PERATURAN DAERAH
KABUPATEN DONGGALA
NOMOR 1 TAHUN 2025

TENTANG

PERTANGGUNGJAWABAN PELAKSANAAN
ANGGARAN PENDAPATAN DAN BELANJA DAERAH

TAHUN ANGGARAN 2024

BUPATI DONGGALA
PROVINSI SULAWESI TENGAH

PERATURAN DAERAH KABUPATEN DONGGALA
NOMOR 1 TAHUN 2025

TENTANG

PERTANGGUNGJAWABAN PELAKSANAAN
ANGGARAN PENDAPATAN DAN BELANJA DAERAH
TAHUN ANGGARAN 2024

DENGAN RAHMAT TUHAN YANG MAHA ESA

BUPATI DONGGALA,

Menimbang : bahwa untuk melaksanakan ketentuan Pasal 320 Undang-Undang Nomor 23 Tahun 2014 tentang Pemerintahan Daerah, sebagaimana telah beberapa kali diubah terakhir dengan Undang-Undang Nomor 6 Tahun 2023 tentang Penetapan Peraturan Pemerintah Pengganti Undang-Undang Nomor 2 Tahun 2022 tentang Cipta Kerja Menjadi Undang-Undang, perlu menetapkan Peraturan Daerah tentang Pertanggungjawaban Pelaksanaan Anggaran Pendapatan dan Belanja Daerah Tahun Anggaran 2024;

Mengingat :

1. Pasal 18 ayat (6) Undang-Undang Dasar Negara Republik Indonesia Tahun 1945;
2. Undang-Undang Nomor 23 Tahun 2014 tentang Pemerintahan Daerah (Lembaran Negara Republik Indonesia Tahun 2014 Nomor 244, Tambahan Lembaran Negara Republik Indonesia Nomor 5587) sebagaimana telah beberapa kali diubah terakhir dengan Undang-Undang Nomor 6 Tahun 2023 tentang Penetapan Peraturan Pemerintah Pengganti Undang-Undang Nomor 2 Tahun 2022 tentang Cipta Kerja Menjadi Undang-Undang (Lembaran Negara Republik Indonesia Tahun 2023 Nomor 41 , Tambahan Lembaran Negara Republik Indonesia Nomor 6856);
3. Undang-Undang Nomor 124 Tahun 2024 tentang Kabupaten Donggala di Provinsi Sulawesi Tengah (Lembaran Negara Republik Indonesia Tahun 2024 Nomor 310, Tambahan Lembaran Negara Republik Indonesia Nomor 7061);

Dengan Persetujuan Bersama

DEWAN PERWAKILAN RAKYAT DAERAH

KABUPATEN DONGGALA

dan

BUPATI DONGGALA

MEMUTUSKAN :

Menetapkan : PERATURAN DAERAH TENTANG PERTANGGUNGJAWABAN PELAKSANAAN ANGGARAN PENDAPATAN DAN BELANJA DAERAH TAHUN ANGGARAN 2024.

Pasal 1

(1) Pertanggungjawaban pelaksanaan Anggaran Pendapatan dan Belanja Daerah berupa laporan keuangan memuat :
   a. Laporan Realisasi Anggaran;
   b. Laporan Perubahan Saldo Anggaran Lebih;
   c. Neraca;
   d. Laporan Operasional;
   e. Laporan Arus Kas;
   f. Laporan Perubahan Ekuitas; dan
   g. Catatan atas Laporan Keuangan.

(2) Laporan keuangan sebagaimana dimaksud pada ayat (1) dilampiri dengan laporan kinerja ikhtisar laporan keuangan badan usaha milik daerah.

Pasal 2

Laporan Realisasi Anggaran Tahun 2024 sebagaimana dimaksud dalam pasal 1 ayat (1) huruf a sebagai berikut :

a. Pendapatan	Rp	1.527.925.669.844,21
b. Belanja	Rp	1.488.105.599.828,49
Surplus/defisit	Rp	39.820.070.015,72
c. Pembiayaan :		
1. Penerimaan	Rp	86.328.290.770,52
2. Pengeluaran	Rp	750.000.000,00
Pembiayaan Netto	Rp	86.328.290.770,52

Pasal 3

Uraian Laporan Realisasi Anggaran sebagaimana dimaksud dalam Pasal 2 sebagai berikut :

a. Selisih anggaran dengan realisasi pendapatan sejumlah Rp3.606.381.993,21 dengan rincian sebagai berikut :

1. Anggaran pendapatan setelah perubahan	Rp	1.524.319.287.851,00
2. Realisasi	Rp	1.527.925.669.844,21
Selisih lebih/(kurang)	Rp	3.606.381.993,21

b. Selisih anggaran dengan realisasi belanja sejumlah Rp(121.031.689.120,51) dengan rincian sebagai berikut :

1. Anggaran belanja setelah perubahan	Rp	1.609.137.288.949,00
2. Realisasi	Rp	1.488.105.599.828,49
Selisih lebih/(kurang)	Rp	(121.031.689.120,51)

c. Selisih anggaran dengan realisasi surplus/defisit sejumlah Rp124.638.071.113,72 dengan rincian sebagai berikut :

1. Anggaran setelah perubahan	Rp	(84.818.001.098,00)
2. Realisasi	Rp	39.820.070.015,72
Selisih lebih/(kurang)	Rp	124.638.071.113,72

d. Selisih anggaran dengan realisasi penerimaan pembiayaan sejumlah Rp10.289.672,52 dengan rincian sebagai berikut :

1. Anggaran penerimaan pembiayaan setelah perubahan	Rp	86.318.001.098,00
2. Realisasi	Rp	86.328.290.770,52
Selisih lebih/(kurang)	Rp	10.289.672,52

e. Selisih anggaran dengan realisasi pengeluaran pembiayaan sejumlah Rp(1.500.000.000;00) dengan rincian sebagai berikut :

1. Anggaran pengeluaran pembiayaan setelah perubahan	Rp	1.5000.000.000,00
2. Realisasi	Rp	0,00
Selisih lebih/(kurang)	Rp	(1.500.000.0000,00)

f. Selisih anggaran dengan realisasi pembiayaan netto sejumlah Rp1.510.289.672,52 dengan rincian sebagai berikut :

1. Anggaran pembiayaan neto setelah perubahan	Rp	84.818.001.098,00
2. Realisasi	Rp	86.328.290.770,52
Selisih lebih/(kurang)	Rp	1.510.289.672,52

Pasal 4

Laporan Perubahan Saldo Anggaran Lebih sebagaimana dimaksud dalam Pasal 1 ayat (1) huruf b untuk tahun yang berakhir sampai dengan 31 Desember 2024 sebagai berikut :

a. Saldo Anggaran Lebih Awal	Rp	86.318.001.098,39
b. Penggunaan SAL sebagai penerimaan Pembiayaan tahun berjalan	Rp	86.328.290.770,52
Sub Total		(10.289.672,13)
c. Sisa Lebih/Kurang Pembiayaan Anggaran (SILPA/SIKPA)	Rp	126.148.360.786,24
Sub Total	Rp	126.138.071.114,11
d. Koreksi Kesalahan Pembukuan Tahun Sebelumnya	Rp	10.289.672,13
e. Saldo Anggaran Lebih Akhir	Rp	126.148.360.786,24

Pasal 5

Neraca sebagaimana dimaksud dalam Pasal 1 ayat (1) huruf c per 31 Desember 2024 sebagai berikut :

a. Jumlah aset	Rp	2.700.079.254.209,52
b. Jumlah kewajiban	Rp	11.501.255.387,40
c. Jumlah ekuitas dana	Rp	2.688.577.998.822,12

Pasal 6

Laporan Operasional sebagaimana dimaksud dalam Pasal 1 ayat (1) huruf d per 31 Desember Tahun 2024 sebagai berikut :

Kegiatan Operasional		
a. Pendapatan	Rp	1.334.810.437.090,97
b. Beban	Rp	1.185.943.625.825,84
Surplus/(Defisit) Kegiatan Operasional	Rp	148.866.811.265,13
Surplus/(Defisit) Sebelum Pos Luar Biasa	Rp	143.624.361.371,13
c. Surplus (Defisit) Kegiatan Non Operasional	Rp	1.992.572.891,00
d. Surplus/Defisit dari Pos luar biasa	Rp	(1.386.527.000,00)
Surplus/(Defisit)- LO	Rp	142.237.834.371,13

Pasal 7

Laporan Arus Kas sebagaimana dimaksud dalam Pasal 1 huruf e untuk tahun yang berakhir sampai dengan 31 Desember Tahun 2024 sebagai berikut :

a. Saldo kas awal per 1 Januari tahun 2024	Rp	86.395.107.960,90
b. Arus Kas Bersih dari aktivitas operasi	Rp	276.218.951.537,85
c. Arus kas bersih dari aktivitas investasi	Rp	(236.398.881.522,13)
d. Arus Kas Bersih dari aktivitas Pendanaan	Rp	0,00
e. Arus kas bersih dari aktivitas Transitoris	Rp	17.846.413,13
f. Saldo kas akhir per 31 Desember 2024	Rp	126.233.024.389,75

Pasal 8

Laporan Perubahan Ekuitas sebagaimana dimaksud dalam Pasal 1 huruf f untuk tahun yang berakhir sampai dengan 31 Desember tahun 2024 sebagai berikut :

a. Ekuitas Awal	Rp	2.491.411.653.640,75
b. Surplus/Defisit LO	Rp	142.237.834.371,13
c. Dampak Kumulatif Perubahan Kebijakan/Kesalahan Dasar		
1. Koreksi Nilai Persediaan	Rp	0,00
2. Selisih Revaluasi Aset Tetap	Rp	0,00
3. Koreksi Ekuitas Lainnya	Rp	54.928.510.810,24
d. Ekuitas Akhir	Rp	2.491.411.653.640,75

Pasal 9

Catatan atas Laporan Keuangan sebagaimana dimaksud dalam Pasal 1 ayat (1) huruf g Tahun Anggaran 2024 memuat informasi secara kuantitatif dan secara kualitatif atas pos Laporan Keuangan.

Pasal 10

(1) Pertanggungjawaban Pelaksanaan Anggaran Pendapatan dan Belanja Daerah sebagaimana dimaksud dalam Pasal 1 tercantum dalam Lampiran, terdiri dari:

1) Lampiran I : Laporan Realisasi Anggaran (LRA) terdiri atas:
   - Lampiran I.1 : Ringkasan laporan realisasi anggaran menurut urusan pemerintahan daerah dan organisasi;
   - Lampiran I.2 : Ringkasan APBD yang diklasifikasi menurut kelompok dan jenis pendapatan, belanja, dan pembiayaan;

Lampiran I.3	:	Rincian APBD Menurut urusan pemerintah daerah, organisasi, program, kegiatan, sub kegiatan, kelompok, dan jenis pendapatan, belanja, dan pembiayaan;
Lampiran I.4	:	Rekapitulasi realisasi belanja menurut urusan pemerintah daerah, organisasi, program, kegiatan dan sub kegiatan;
2) Lampiran II	:	Laporan Perubahan Saldo Anggaran Lebih;
3) Lampiran III	:	Laporan Operasional;
4) Lampiran IV	:	Laporan Perubahan Ekuitas;
5) Lampiran V	:	Laporan Neraca;
6) Lampiran VI	:	Laporan Arus Kas;
7) Lampiran VII	:	Catatan atas Laporan Keuangan
8) Lampiran VIII	:	Daftar Rekapitulasi Piutang Daerah;
9) Lampiran IX	:	Daftar rekapitulasi penyisihan piutang tidak tertagih;
10) Lampiran X	:	Daftar Rekapitulasi Dana Bergulir dan Penyisihan Dana Bergulir;
11) Lampiran XI	:	Daftar Penyertaan Modal (Investasi) Pemerintah Daerah;
12) Lampiran XII	:	Daftar Rekapitulasi Realisasi Penambahan dan Pengurangan Aset Tetap Daerah;
13) Lampiran XIII	:	Daftar Rekapitulasi Aset Tetap;
14) Lampiran XIV	:	Daftar Rekapitulasi Konstruksi Dalam Pekerjaan;
15) Lampiran XV	:	Daftar Rekapitulasi Aset Lainnya;
16) Lampiran XVI	:	Daftar Dana Cadangan Daerah;
17) Lampiran XVII	:	Daftar Kewajiban Jangka Pendek;
18) Lampiran XVIII	:	Daftar Kewajiban Jangka Panjang;
19) Lampiran XIX	:	Daftar Sub Kegiata yang Belum Diselesaikan Sampai Akhir Tahun Anggaran 2024 dan di Anggarkan kembali dalam Tahun Anggaran Berikutnya;
20) Lampiran XX	:	Ikhtisar Laporan Keuangan Badan Usaha Milik Daerah/Perusahaan Daerah terdiri atas;
Lampiran XX.1	:	Ikhtisar Laporan Keuangan (Neraca) Badan Usaha Milik Daerah/Perusahaan Daerah.
Lampiran XX.2	:	Ikhtisar Laporan Keuangan (Laporan Laba/Rugi) Badan Usaha Milik Daerah/Perusahaan Daerah.

yang merupakan bagian tidak terpisahkan dari Peraturan Daerah ini.

Pasal 11

Lampiran sebagaimana dimaksud dalam Pasal 10 merupakan hasil audit oleh Badan Pemeriksa Keuangan Republik Indonesia Perwakilan Provinsi Sulawesi Tengah Tanggal 27 Mei 2025.

Pasal 12

Ketentuan lebih lanjut mengenai Penjabaran Pertanggungjawaban Pelaksanaan Anggaran Pendapatan dan Belanja Daerah Tahun Anggaran 2024 diatur dengan Peraturan Bupati.

Pasal 13

Peraturan Daerah ini mulai berlaku pada tanggal diundangkan.
Agar setiap orang mengetahuinya, memerintahkan pengundangan Peraturan Daerah ini dengan penempatannya dalam Lembaran Daerah Kabupaten Donggala.

Ditetapkan di Donggala
pada tanggal 26 Agustus 2025

BUPATI DONGGALA,

ttd

VERA ELENA LARUNI

Diundangkan di Donggala
Pada tanggal 26 Agustus 2025

SEKRETARIS DAERAH KABUPATEN DONGGALA

ttd

RUSTAM EFENDI

LEMBARAN DAERAH KABUPATEN DONGGALA TAHUN 2025 NOMOR 1

NOREG PERATURAN DAERAH KABUPATEN DONGGALA PROVINSI SULAWESI TENGAH NOMOR 16.01/2025

Salinan sesuai dengan aslinya

KEPALA BAGIAN HUKUM
SEKRETARIAT DAERAH KABUPATEN DONGGALA

ADHI, SH.,MH
Nip. 19771122 201001 1 003

DAFTAR ISI

1. PERATURAN DAERAH

2. LAMPIRAN I : RINCIAN LAPORAN REALISASI ANGGARAN PENDAPATAN DAN BELANJA DERAH ..

3. LAMPIRAN I.I : RINGKASAN LAPORAN REALISASI ANGGARAN MENURUT URUSAN PEMERINTAH . DAERAH DAN ORGANISASI ..... 1 - 21

4. LAMPIRAN I.2 : RINGKASAN APBD YANG DIKLASIFIKASI MENURUT KELOMPOK DAN JENIS PENDAPATAN, BELANJA, DAN PEMBIAYAAN ..... 22 - 34

5. LAMPIRAN I.3 : RINCIAN APBD MENURUT URUSAN PEMERINTAH DAERAH, ORGANISASI, PROGRAM, KEGIATAN, SUB KEGIATAN , KELOMPOK, DAN JENIS PENDAPATAN BELANJA DAN PEMBIAYAAN

1.01.01	DINAS PENDIDIKAN DAN KEBUDAYAAN	35 - 41
1.02.01	DINAS KESEHATAN	42 - 83
1.02.02.01	RUMAH SAKIT UMUM DAERAH KABELOTA	84 - 85
1.02.03.01	RUMAH SAKIT UMUM DAERAH PENDAU TAMBU	86 - 87
1.03.01.01	DINAS PEKERJAAN UMUM DAN PENATAAN RUANG	88 - 93
1.04.01.01	DINAS PERUMAHAN, KAWASAN PERMUKIMAN DAN PERTANAHAN	94 - 95
1.05.01.01	SATUAN POLISI PAMONG PRAJA	97 - 98
1.05.02.01	BADAN PENANGGULANGAN BENCANA DAERAH	99 - 100
1.06.01.01	DINAS SOSIAL	101 - 103
2.01.01.01	DINAS TENAGA KERJA DAN TRANSMIGRASI	104 - 106
2.02.01.01	DINAS PEMBERDAYAAN PEREMPUAN DAN PERLINDUNGAN ANAK	107 - 108
2.03.01.01	DINAS KETAHANAN PANGAN	109 - 111
2.05.01.01	BADAN LINGKUNGAN HIDUP DAERAH	112 - 113
2.06.01.01	DINAS KEPENDUDUKAN DAN CATATAN SIPIL	114 - 116
2.07.01.01	DINAS PEMBERDAYAAN MASYARAKAT DESA	117 - 118
2.08.01.01	DINAS PENGENDALIAN PENDUDUK DAN KELUARGA BERENCANA	119 - 122
2.09.01.01	DINAS PERHUBUNGAN	123 - 125
2.10.01.01	DINAS KOMUNIKASI DAN INFORMATIKA	126 - 130
2.11.01.01	DINAS KOPERASI, USAHA KECIL DAN MENENGAH	131 - 132
2.12.01.01	BADAN PENANAMAN MODAL DAN PELAYANAN TERPADU SATU PINTU	133 - 135

2.13.01.01	DINAS PEMUDA DAN OLAHRAGA	136 - 138
2.17.01.01	DINAS PERPUSTAKAAN	139 - 140
2.18.01.01	DINAS KEARSIPAN	141 - 142
3.01.01.01	DINAS PERIKANAN	143 - 146
3.02.01.01	DINAS PARIWISATA	147 - 149
3.03.01.01	DINAS TANAMAN PANGAN, HOLTUKILTURA DAN PERKEBUNAN	150 - 153
3.03.02.01	DINAS PETERNAKAN DAN KESEHATAN HEWAN	154 - 156
3.06.01.01	DINAS PERINDUSTRIAN DAN PERDAGANGAN	157 - 160
4.01.01.01	SEKRETARIAT DAERAH	161 - 175
4.02.01.01	SEKRETARIAT DPRD	176 - 178
4.03.01.01	BADAN PERENCANAAN PEMBANGUNAN DAERAH	179 - 182
4.04.01	BADAN PENGELOLA KEUANGAN DAN ASET DAERAH	183 - 189
4.04.02.01	BADAN PENDAPATAN DAERAH	190 - 194
4.05.01.01	BADAN KEPEGAWAIAN DAN PENGEMBANGAN SDM DAERAH	195 - 198
4.07.01.01	BADAN PENELITIAN DAN PENGEMBANGAN DAERAH	199 - 200
4.08.01.01	INSPEKTORAT	201 - 204
4.11.01	KECAMATAN BANAWA	205 - 215
4.11.02.01	KECAMATAN BANAWA TENGAH	216 - 216
4.11.03.01	KECAMATAN BANAWA SELATAN	217 - 217
4.11.04.01	KECAMATAN RIO PAKAVA	218 – 218
4.11.05.01	KECAMATAN PINEMBANI	219 – 219
4.11.06.01	KECAMATAN TANANTOVEA	220 - 221
4.11.07.01	KECAMATAN LABUAN	222 - 222
4.11.08.01	KECAMATAN SINDUE	223 - 224
4.11.09.01	KECAMATAN SINDUE TOMBUSABORA	225 - 225
4.11.10.01	KECAMATAN SINDUE TOBATA	226 - 226
4.11.11.01	KECAMATAN SIRENJA	227 - 228
4.11.12.01	KECAMATAN BALAESANG TANJUNG	229 - 230
4.11.13.01	KECAMATAN BALAESANG	231 - 232
4.11.14.01	KECAMATAN DAMPELAS	233 - 233
4.11.15.01	KECAMATAN SOJOL	234 - 234

	4.11.16.01	KECAMATAN SOJOL UTARA	235 - 235
	4.12.01.01	BADAN KESATUAN BANGSA DAN POLITIK	236 - 238
6.	LAMPIRAN I.4 :	REKAPITULASI REALISASI BELANJA MENURUT URUSAN PEMERINTAHAN DAERAH, ORGANISASI, PROGRAM, KEGIATAN DAN SUB KEGIATAN	239 - 298
7.	LAMPIRAN II	: LAPORAN PERUBAHAN SALDO ANGGARAN LEBIH	299 - 299
8.	LAMPIRAN III	: LAPORAN OPERASIONAL	300 - 301
9.	LAMPIRAN IV	: LAPORAN PERUBAHAN EKUITAS	302 - 302
10.	LAMPIRAN V	: NERACA	303 - 304
11.	LAMPIRAN VI	: LAPORAN ARUS KAS	305 - 306
12.	LAMPIRAN VII	: CATATAN ATAS LAPORAN KEUANGAN	307 - 441
13.	LAMPIRAN VIII	: DAFTAR REKAPITULASI PIUTANG DAERAH	442 - 442
14.	LAMPIRAN IX	: DAFTAR REKAPITULASI PENYISIHAN PIUTANG TAK TERTAGIH	443 - 443
15.	LAMPIRAN X	: DAFTAR REKAPITULASI DANA BERGULIR DAN PENYISIHAN DANA BERGULIR	444 - 444
16.	LAMPIRAN XI	: DAFTAR PENYERTAAN MODAL (INVESTASI DAERAH)	445 - 445
17.	LAMPIRAN XII	: DAFTAR REKAPITULASI REALISASI PENAMBAHAN DAN PENGURANGAN ASET TETAP DAERAH	446 - 446
18.	LAMPIRAN XIII	: DAFTAR REKAPITULASI ASET TETAP	447 - 447
19.	LAMPIRAN XIV	: DAFTAR REKAPITULASI KONSTRUKSI DALAM PEKERJAAN	448 - 448
20.	LAMPIRAN XV	: DAFTAR REKAPITULASI ASET LAINNYA	449 - 449
21.	LAMPIRAN XVI	: DAFTAR DANA CADANGAN DAERAH	450 - 450
22.	LAMPIRAN XVII	: DAFTAR KEWAJIBAN JANGKA PENDEK	451 - 451
23.	LAMPIRAN XVIII	: DAFTAR KEWAJIBAN JANGKA PANJANG	452 - 452
24.	LAMPIRAN XIX	: DAFTAR KEGIATAN – KEGIATAN YANG BELUM DISELESAIKAN SAMPAI AKHIR TAHUN DAN DIANGGARKAN KEMBALI DALAM TAHUN ANGGARAN BERIKUTNYA	453 - 453
25.	LAMPIRAN XX	: IKHTISAR LAPORAN KEUANGAN BADAN USAHA MILIK DAERAH/PERUSAHAAN DAERAH	454 – 454
26.	LAMPIRAN XX.a	: IKHTISAR LAPORAN KEUANGAN (NERACA) BADAN USAHA MILIK DAERAH/ PERUSAHAAN DAERAH	454 – 454
27.	LAMPIRAN XX.b	: IKHTISAR LAPORAN KEUANGAN (LAPORAN LABAH/RUGI) BADAN USAHA MILIK DAERAH/PERUSAHAAN DAERAH	455 – 455

28. LAMPIRAN LAINNYA

A : REKAPITULASI REALISASI BELANJA DAERAH UNUTUK KESELARASAN DAN KETERPADUAN URUSAN PEMERINTAHAN DAERAH DAN FUNGSIH DALAM KERANGKA PENGELOLAAN KEUANGAN NEGARA ..... 456 – 457

B : REKAPITULASI REALISASI ANGGARAN MANDATORY SPENDING-BIDANG PENDIDIKAN TA. 2024..... 458 – 458

C : REKAPITULASI REALISASI ANGGARAN MANDATORY SPENDING-BIDANG KESEHATAN TA. 2024..... 459 – 459

D : REKAPITULASI REALISASI ANGGARAN MANDATORY SPENDING-BIDANG INFRASTRUKTUR PELAYANAN PUBLIK TA. 2024..... 460 – 460

E : REKAPITULASI BELANJA UNTUK PEMENUHAN STANDAR PELAYANAN MINIMAL (SPM) TA. 2024 ..... 461 – 466

F : RINGKASAN REALISASI PENJABARAN APBD YANG DIKLASIFIKASIKAN MENURUT KELOMPOK, JENIS OBJEK, JENIS, OBJEK, PENDAPATAN, BELANJA DAN PEMBIAYAAN ..... 467 – 477

G : REKAPITULASI REALISASI BELANJA DAERAH UNTUK PENGGUNAAN PRODUK DALAM NEGERI..... 478 – 478

H : REALISASI BELANJA DAERAH UNTUK SINKRONISASI PROGRAM PRIORITAS NASIONAL DENGAN PROGRAM PRIORITAS DAERAH..... 479 – 479

I : REALISASI BELANJA DAERAH UNTUK SINKRONISASI PROGRAM PRIORITAS. PROVINSI DENGAN PROGRAM PRIORITAS KABUPATEN/KOTA..... 480 – 482

J : REKAPITULASI REALISASI ANGGARAN BELANJA DAERAH UNTUK PERCEPATAN PENURUNAN STUNTING ..... 483 - 484

K : REKAPITULASI REALISASI ANGGARAN BELANJA PERCEPATAN PENGHAPUSAN KEMISKINAN EKSTREM TA. 2024 ..... 485 – 493

L : REKAPITULASI REALISASI LAPORAN REALISASI BELANJA PENGADAAN BARANG/JASA (PBJ) MELALUI E-PURCHASING ..... 494 – 494

M : REKAPITULASI REALISASI BELANJA MENGGUNAKAN KARTU KREDIT PEMERINTAH DAERAH (KKPD) ..... 495 – 495

M : REKAPITULASI REALISASI BELANJA HIBAH UNTUK PENDANAAN KEGIATAN PEMILIHAN GUBERNUR, DAN WALI KOTA YANG BERSUMBER DARI APBD..... 496 – 496

LAMPIRAN I.1

PERATURAN DAERAH

NOMOR : 1
TANGGAL : 26 AGUSTUS 2025

RINGKASAN LAPORAN REALISASI ANGGARAN MENURUT URUSAN PEMERINTAHAN DAERAH DAN ORGANISASI

TAHUN ANGGARAN 2024

Lampiran I.1 PERATURAN DAERAH
Nomor : 1
Tanggal : 26 Agustus 2025

KAB. DONGGALA

RINGKASAN LAPORAN REALISASI ANGGRAN MENURUT URUSAN PEMERINTAHAN DAERAH DAN ORGANISASI TAHUN ANGGARAN 2024

Kode			URUSAN PEMERINTAHAN DAERAH	JUMLAH (Rp)		BERTAMBAH / (BERKURANG)	
				ANGGRAN SETELAH PERUBAHAN	REALISASI	Rp	%
1			2	3	4	5	6
		4	Pendapatan	1.524.319.287.851	1.527.925.869.844,21	3.606.581.993	100,24
1			URUSAN PEMERINTAHAN WAJIB YANG BERKAITAN DENGAN PELAYANAN DASAR	40.150.000.000	38.553.477.373,66	(1.594.522.626)	96,03
1.02			URUSAN PEMERINTAHAN BIDANG KESEHATAN	39.800.000.000	37.928.478.255,66	(1.871.521.744)	95,30
1.02	1.02.0.00.0.00.02.0000		Dinas Kesehatan	20.600.000.000	19.607.336.651,22	(992.663.348)	95,18
1.02	1.02.0.00.0.00.02.0000	4	PENDAPATAN DAERAH	20.600.000.000	19.607.336.651,22	(992.663.348)	95,18
1.02	1.02.0.00.0.00.02.0000	4.1	PENDAPATAN ASLI DAERAH (PAD)	300.000.000	5.510.968.785,22	5.210.968.785	1.836,99
1.02	1.02.0.00.0.00.02.0000	4.1.02	Retribusi Daerah	300.000.000	5.510.876.400,00	5.210.876.400	1.836,96
1.02	1.02.0.00.0.00.02.0000	4.1.04	Lain-lain PAD yang Sah	0	92.385,22	92.385	0,00
1.02	1.02.0.00.0.00.02.0000	4.3	LAIN-LAIN PENDAPATAN DAERAH YANG SAH	20.300.000.000	14.096.367.866,00	(6.203.632.134)	69,44
1.02	1.02.0.00.0.00.02.0000	4.3.03	Lain-lain Pendapatan Sesuai dengan Ketentuan Peraturan Perundang-Undangan	20.300.000.000	14.096.367.866,00	(6.203.632.134)	69,44
1.02	1.02.0.00.0.00.02.0019		RSUD Kabelota Donggala	17.000.000.000	16.620.614.072,44	(379.385.927)	97,77
1.02	1.02.0.00.0.00.02.0019	4	PENDAPATAN DAERAH	17.000.000.000	16.620.614.072,44	(379.385.927)	97,77
1.02	1.02.0.00.0.00.02.0019	4.1	PENDAPATAN ASLI DAERAH (PAD)	17.000.000.000	16.620.614.072,44	(379.385.927)	97,77
1.02	1.02.0.00.0.00.02.0019	4.1.04	Lain-lain PAD yang Sah	17.000.000.000	16.620.614.072,44	(379.385.927)	97,77
1.02	1.02.0.00.0.00.02.0020		RSUD Pandau Tambu	2.200.000.000	1.700.527.532,00	(499.472.468)	77,30
1.02	1.02.0.00.0.00.02.0020	4	PENDAPATAN DAERAH	2.200.000.000	1.700.527.532,00	(499.472.468)	77,30
1.02	1.02.0.00.0.00.02.0020	4.1	PENDAPATAN ASLI DAERAH (PAD)	200.000.000	1.700.527.532,00	1.500.527.532	850,26
1.02	1.02.0.00.0.00.02.0020	4.1.02	Retribusi Daerah	200.000.000	1.700.527.532,00	1.500.527.532	850,26
1.02	1.02.0.00.0.00.02.0020	4.3	LAIN-LAIN PENDAPATAN DAERAH YANG SAH	2.000.000.000	0,00	(2.000.000.000)	0,00
1.02	1.02.0.00.0.00.02.0020	4.3.03	Lain-lain Pendapatan Sesuai dengan Ketentuan Peraturan Perundang-Undangan	2.000.000.000	0,00	(2.000.000.000)	0,00
1.03			URUSAN PEMERINTAHAN BIDANG PEKERJAAN UMUM DAN PENATAAN RUANG	350.000.000	626.999.118,00	276.999.118	179,14
1.03	1.03.0.00.0.00.05.0000		Dinas Pekerjaan Umum dan Penataan Ruang	350.000.000	626.999.118,00	276.999.118	179,14
1.03	1.03.0.00.0.00.05.0000	4	PENDAPATAN DAERAH	350.000.000	626.999.118,00	276.999.118	179,14
1.03	1.03.0.00.0.00.05.0000	4.1	PENDAPATAN ASLI DAERAH (PAD)	350.000.000	626.999.118,00	276.999.118	179,14
1.03	1.03.0.00.0.00.05.0000	4.1.02	Retribusi Daerah	350.000.000	626.999.118,00	276.999.118	179,14

Kode			URUSAN PEMERINTAHAN DAERAH	JUMLAH (Rp)		BERTAMBAH / (BERKURANG)	
				ANGGARAN SETELAH PERUBAHAN	REALISASI	Rp	%
1			2	3	4	5	6
-			URUSAN PEMERINTAHAN WAJIB YANG TIDAK BERKAITAN DENGAN PELAYANAN DASAR	395.000.000	282.847.000,00	(112.153.000)	71,61
2.11			URUSAN PEMERINTAHAN BIDANG LINGKUNGAN HIDUP	205.000.000	261.950.000,00	56.950.000	127,78
2.11	2.11.0.00.0.00.01.0000		Dinas Lingkungan Hidup Daerah	205.000.000	261.950.000,00	56.950.000	127,78
2.11	2.11.0.00.0.00.01.0000	4	PENDAPATAN DAERAH	205.000.000	261.950.000,00	56.950.000	127,78
2.11	2.11.0.00.0.00.01.0000	4.1	PENDAPATAN ASLI DAERAH (PAD)	205.000.000	261.950.000,00	56.950.000	127,78
2.11	2.11.0.00.0.00.01.0000	4.1.02	Retribusi Daerah	205.000.000	261.950.000,00	56.950.000	127,78
2.15			URUSAN PEMERINTAHAN BIDANG PERHUBUNGAN	40.000.000	20.897.000,00	(19.103.000)	52,24
2.15	2.15.0.00.0.00.01.0000		Dinas Perhubungan	40.000.000	20.897.000,00	(19.103.000)	52,24
2.15	2.15.0.00.0.00.01.0000	4	PENDAPATAN DAERAH	40.000.000	20.897.000,00	(19.103.000)	52,24
2.15	2.15.0.00.0.00.01.0000	4.1	PENDAPATAN ASLI DAERAH (PAD)	40.000.000	20.897.000,00	(19.103.000)	52,24
2.15	2.15.0.00.0.00.01.0000	4.1.02	Retribusi Daerah	40.000.000	20.897.000,00	(19.103.000)	52,24
2.16			URUSAN PEMERINTAHAN BIDANG KOMUNIKASI DAN INFORMATIKA	150.000.000	0,00	(150.000.000)	0,00
2.16	2.16.2.21.2.20.01.0000		Dinas Komunikasi dan Informatika	150.000.000	0,00	(150.000.000)	0,00
2.16	2.16.2.21.2.20.01.0000	4	PENDAPATAN DAERAH	150.000.000	0,00	(150.000.000)	0,00
2.16	2.16.2.21.2.20.01.0000	4.1	PENDAPATAN ASLI DAERAH (PAD)	150.000.000	0,00	(150.000.000)	0,00
2.16	2.16.2.21.2.20.01.0000	4.1.02	Retribusi Daerah	150.000.000	0,00	(150.000.000)	0,00
3			URUSAN PEMERINTAHAN PILIHAN	663.350.502	442.344.000,00	(221.006.502)	66,69
3.25			URUSAN PEMERINTAHAN BIDANG KELAUTAN DAN PERIKANAN	343.350.502	222.273.500,00	(121.077.002)	64,74
3.25	3.25.0.00.0.00.01.0000		Dinas Perikanan	343.350.502	222.273.500,00	(121.077.002)	64,74
3.25	3.25.0.00.0.00.01.0000	4	PENDAPATAN DAERAH	343.350.502	222.273.500,00	(121.077.002)	64,74
3.25	3.25.0.00.0.00.01.0000	4.1	PENDAPATAN ASLI DAERAH (PAD)	343.350.502	222.273.500,00	(121.077.002)	64,74
3.25	3.25.0.00.0.00.01.0000	4.1.02	Retribusi Daerah	343.350.502	222.273.500,00	(121.077.002)	64,74
3.26			URUSAN PEMERINTAHAN BIDANG PARIWISATA	150.000.000	153.615.000,00	3.615.000	102,41
3.26	3.26.0.00.0.00.01.0000		Dinas Pariwisata	150.000.000	153.615.000,00	3.615.000	102,41
3.26	3.26.0.00.0.00.01.0000	4	PENDAPATAN DAERAH	150.000.000	153.615.000,00	3.615.000	102,41
3.26	3.26.0.00.0.00.01.0000	4.1	PENDAPATAN ASLI DAERAH (PAD)	150.000.000	153.615.000,00	3.615.000	102,41
3.26	3.26.0.00.0.00.01.0000	4.1.02	Retribusi Daerah	150.000.000	153.615.000,00	3.615.000	102,41
3.27			URUSAN PEMERINTAHAN BIDANG PERTANIAN	20.000.000	20.100.000,00	100.000	100,50
3.27	3.27.3.27.3.27.02.0000		Dinas Peternakan dan Kesehatan Hewan	20.000.000	20.100.000,00	100.000	100,50
3.27	3.27.3.27.3.27.02.0000	4	PENDAPATAN DAERAH	20.000.000	20.100.000,00	100.000	100,50

Kode			URUSAN PEMERINTAHAN DAERAH	JUMLAH (Rp)		BERTAMBAH / (BERKURANG)	
				ANGGRAN SETELAH PERUBAHAN	REALISASI	Rp	%
1			2	3	4	5	6
3.27	3.27.3.27.3.27.02.0000	4.1	PENDAPATAN ASLI DAERAH (PAD)	20.000.000	20.100.000,00	100.000	100,50
3.27	3.27.3.27.3.27.02.0000	4.1.02	Retribusi Daerah	20.000.000	20.100.000,00	100.000	100,50
3.30			URUSAN PEMERINTAHAN BIDANG PERDAGANGAN	150.000.000	46.355.500,00	(103.644.500)	30,90
3.30	3.31.3.30.0.00.01.0000		Dinas Perindustrian dan Perdagangan	150.000.000	46.355.500,00	(103.644.500)	30,90
3.30	3.31.3.30.0.00.01.0000	4	PENDAPATAN DAERAH	150.000.000	46.355.500,00	(103.644.500)	30,90
3.30	3.31.3.30.0.00.01.0000	4.1	PENDAPATAN ASLI DAERAH (PAD)	150.000.000	46.355.500,00	(103.644.500)	30,90
3.30	3.31.3.30.0.00.01.0000	4.1.02	Retribusi Daerah	150.000.000	46.355.500,00	(103.644.500)	30,90
5			UNSUR PENUNJANG URUSAN PEMERINTAHAN	1.483.110.937.349	1.488.645.001.470,55	5.534.064.121	100,37
5.02			KEUANGAN	1.483.110.937.349	1.488.645.001.470,55	5.534.064.121	100,37
5.02	5.02.0.00.0.00.01.0000		Badan Pengelolaan Keuangan dan Aset Daerah	1.400.979.051.175	1.389.410.101.367,82	(11.568.949.807)	99,17
5.02	5.02.0.00.0.00.01.0000	4	PENDAPATAN DAERAH	1.400.979.051.175	1.389.410.101.367,82	(11.568.949.807)	99,17
5.02	5.02.0.00.0.00.01.0000	4.1	PENDAPATAN ASLI DAERAH (PAD)	9.342.771.238	21.534.060.883,82	12.191.289.645	230,49
5.02	5.02.0.00.0.00.01.0000	4.1.03	Hasil Pengelolaan Kekayaan Daerah yang Dipisahkan	5.406.441.067	5.493.161.886,00	86.720.819	101,60
5.02	5.02.0.00.0.00.01.0000	4.1.04	Lain-lain PAD yang Sah	3.936.330.171	16.040.899.397,82	12.104.569.226	407,51
5.02	5.02.0.00.0.00.01.0000	4.2	PENDAPATAN TRANSFER	1.318.067.482.937	1.367.876.040.484,00	49.808.557.547	103,78
5.02	5.02.0.00.0.00.01.0000	4.2.01	Pendapatan Transfer Pemerintah Pusat	1.283.376.216.000	1.312.060.688.483,00	28.684.472.483	102,24
5.02	5.02.0.00.0.00.01.0000	4.2.02	Pendapatan Transfer Antar Daerah	34.691.266.937	55.815.352.001,00	21.124.085.064	160,89
5.02	5.02.0.00.0.00.01.0000	4.3	LAIN-LAIN PENDAPATAN DAERAH YANG SAH	73.568.797.000	0,00	(73.568.797.000)	0,00
5.02	5.02.0.00.0.00.01.0000	4.3.01	Pendapatan Hibah	73.568.797.000	0,00	(73.568.797.000)	0,00
5.02	5.02.0.00.0.00.02.0000		Badan Pendapatan Daerah	82.131.886.174	99.234.900.102,73	17.103.013.928	120,82
5.02	5.02.0.00.0.00.02.0000	4	PENDAPATAN DAERAH	82.131.886.174	99.234.900.102,73	17.103.013.928	120,82
5.02	5.02.0.00.0.00.02.0000	4.1	PENDAPATAN ASLI DAERAH (PAD)	82.131.886.174	99.234.900.102,73	17.103.013.928	120,82
5.02	5.02.0.00.0.00.02.0000	4.1.01	Pajak Daerah	81.562.000.000	98.395.902.189,75	16.833.902.189	120,64
5.02	5.02.0.00.0.00.02.0000	4.1.02	Retribusi Daerah	535.983.330	804.667.000,00	268.683.670	149,29
5.02	5.02.0.00.0.00.02.0000	4.1.04	Lain-lain PAD yang Sah	39.992.844	34.338.912,98	3.426.068	111,09
		5	Belanja	1.409.137.288.949	1.488.185.599.828,49	(121.651.689.120)	93,48
1			URUSAN PEMERINTAHAN WAJIB YANG BERKAITAN DENGAN PELAYANAN DASAR	785.628.983.967	793.368.519.441,74	(32.260.464.525)	93,15
1.01			URUSAN PEMERINTAHAN BIDANG PENDIDIKAN	391.569.376.116	367.046.940.091,00	(24.522.436.025)	93,74
1.01	1.01.2.22.0.00.01.0000		Dinas Pendidikan dan Kebudayaan	391.569.376.116	367.046.940.091,00	(24.522.436.025)	93,74
1.01	1.01.2.22.0.00.01.0000	5	BELANJA DAERAH	391.569.376.116	367.046.940.091,00	(24.522.436.025)	93,74

Kode			URUSAN PEMERINTAHAN DAERAH	JUMLAH (Rp)		BERTAMBAH / (BERKURANG)	
				ANGGARAN SETELAH PERUBAHAN	REALISASI	Rp	%
1			2	3	4	5	6
1.01	1.01.2.22.0.00.01.0000	5.1	BELANJA OPERASI	336.336.121.063	332.646.430.891,00	(3.573.701.072)	98,94
1.01	1.01.2.22.0.00.01.0000	5.1.01	Belanja Pegawai	275.141.528.762	274.890.174.649,00	(251.354.113)	99,91
1.01	1.01.2.22.0.00.01.0000	5.1.02	Belanja Barang dan Jasa	53.883.493.201	50.591.440.642,00	(3.292.052.559)	93,89
1.01	1.01.2.22.0.00.01.0000	5.1.05	Belanja Hibah	9.195.100.000	9.164.805.600,00	(30.294.400)	99,67
1.01	1.01.2.22.0.00.01.0000	5.2	BELANJA MODAL	33.349.254.353	32.499.519.200,00	(29.948.734.953)	60,73
1.01	1.01.2.22.0.00.01.0000	5.2.02	Belanja Modal Peralatan dan Mesin	13.631.658.809	12.176.722.371,00	(1.454.936.438)	89,33
1.01	1.01.2.22.0.00.01.0000	5.2.03	Belanja Modal Gedung dan Bangunan	35.401.243.694	15.779.512.779,00	(19.630.730.915)	44,55
1.01	1.01.2.22.0.00.01.0000	5.2.04	Belanja Modal Jalan, Jaringan, dan Irigasi	368.700.900	125.292.800,00	(243.408.100)	33,98
1.01	1.01.2.22.0.00.01.0000	5.2.05	Belanja Modal Aset Tetap Lainnya	3.947.650.759	4.337.991.258,00	390.340.500	109,63
1.02			URUSAN PEMERINTAHAN BIDANG KESEHATAN	209.903.091.968	196.726.550.020,74	(13.176.541.947)	93,72
1.02	1.02.0.00.0.00.02.0000		Dinas Kesehatan	115.315.934.152	112.630.364.403,00	(2.685.569.749)	97,67
1.02	1.02.0.00.0.00.02.0000	5	BELANJA DAERAH	115.315.934.152	112.630.364.403,00	(2.685.569.749)	97,67
1.02	1.02.0.00.0.00.02.0000	5.1	BELANJA OPERASI	83.273.813.317	80.991.097.800,00	(2.282.820.517)	97,26
1.02	1.02.0.00.0.00.02.0000	5.1.01	Belanja Pegawai	38.340.009.686	38.092.517.586,00	(247.492.102)	99,35
1.02	1.02.0.00.0.00.02.0000	5.1.02	Belanja Barang dan Jasa	44.933.803.629	42.898.575.214,00	(1.985.328.415)	95,58
1.02	1.02.0.00.0.00.02.0000	5.1.05	Belanja Hibah	50.000.000	0,00	(50.000.000)	0,00
1.02	1.02.0.00.0.00.02.0000	5.2	BELANJA MODAL	32.842.820.835	31.639.271.603,00	(402.749.232)	98,74
1.02	1.02.0.00.0.00.02.0000	5.2.02	Belanja Modal Peralatan dan Mesin	16.146.813.677	16.051.604.162,00	(95.207.515)	99,41
1.02	1.02.0.00.0.00.02.0000	5.2.03	Belanja Modal Gedung dan Bangunan	14.407.125.318	14.102.687.441,00	(304.441.877)	97,89
1.02	1.02.0.00.0.00.02.0000	5.2.04	Belanja Modal Jalan, Jaringan, dan Irigasi	1.488.079.840	1.485.000.000,00	(1.079.840)	99,79
1.02	1.02.0.00.0.00.02.0019		RSUD Kabelota Dongpala	53.126.031.816	49.961.463.875,25	(3.155.567.940)	94,05
1.02	1.02.0.00.0.00.02.0019	5	BELANJA DAERAH	53.126.031.816	49.961.463.875,25	(3.155.567.940)	94,05
1.02	1.02.0.00.0.00.02.0019	5.1	BELANJA OPERASI	37.362.031.816	36.186.597.747,25	(1.375.434.068)	96,34
1.02	1.02.0.00.0.00.02.0019	5.1.01	Belanja Pegawai	6.165.472.279	6.135.689.484,00	(29.782.799)	99,52
1.02	1.02.0.00.0.00.02.0019	5.1.02	Belanja Barang dan Jasa	31.396.559.541	30.050.908.261,25	(1.345.651.279)	95,71
1.02	1.02.0.00.0.00.02.0019	5.2	BELANJA MODAL	15.558.000.000	13.774.866.128,00	(1.783.133.872)	88,54
1.02	1.02.0.00.0.00.02.0019	5.2.02	Belanja Modal Peralatan dan Mesin	11.089.000.000	10.572.130.628,00	(516.869.372)	95,34
1.02	1.02.0.00.0.00.02.0019	5.2.03	Belanja Modal Gedung dan Bangunan	4.169.000.000	2.904.071.000,00	(1.264.929.000)	69,66
1.02	1.02.0.00.0.00.02.0019	5.2.04	Belanja Modal Jalan, Jaringan, dan Irigasi	300.000.000	298.664.500,00	(1.335.500)	99,55
1.02	1.02.0.00.0.00.02.0020		RSUD Pentasu Tambu	7.430.000.000	6.630.906.843,24	(799.093.156)	89,37
1.02	1.02.0.00.0.00.02.0020	5	BELANJA DAERAH	7.430.000.000	6.630.906.843,24	(799.093.156)	89,37
1.02	1.02.0.00.0.00.02.0020	5.1	BELANJA OPERASI	5.110.325.000	4.333.896.473,24	(776.888.526)	84,80
1.02	1.02.0.00.0.00.02.0020	5.1.01	Belanja Pegawai	110.520.000	92.080.000,00	(18.440.000)	83,32
1.02	1.02.0.00.0.00.02.0020	5.1.02	Belanja Barang dan Jasa	4.999.805.000	4.241.576.473,24	(758.228.526)	84,83
1.02	1.02.0.00.0.00.02.0020	5.2	BELANJA MODAL	2.309.675.000	2.297.250.370,00	(12.424.630)	99,46
1.02	1.02.0.00.0.00.02.0020	5.2.02	Belanja Modal Peralatan dan Mesin	1.674.675.000	1.662.250.370,00	(12.424.630)	99,26
1.02	1.02.0.00.0.00.02.0020	5.2.03	Belanja Modal Gedung dan Bangunan	635.000.000	635.000.000,00	0	100,00
1.02	1.02.0.00.0.00.02.0001		Puskesmas Ogoamas	979.702.000	830.555.073,00	(149.146.927)	84,78
1.02	1.02.0.00.0.00.02.0001	5	BELANJA DAERAH	979.702.000	830.555.073,00	(149.146.927)	84,78

Kode			URUSAN PEMERINTAHAN DAERAH	JUMLAH (Rp)		BERTAMBAH / (BERKURANG)	
				ANGGRAN SETELAH PERUBAHAN	REALISASI	Rp	%
1			2	3	4	5	6
1.02	1.02.0.00.0.00.02.0001	5.1	BELANJA OPERASI	938.702.000	796.895.073,00	(141.806.927)	84,89
1.02	1.02.0.00.0.00.02.0001	5.1.01	Belanja Pegawai	47.452.000	50.624.483,00	3.172.483	106,69
1.02	1.02.0.00.0.00.02.0001	5.1.02	Belanja Barang dan Jasa	891.250.000	746.180.590,00	(145.069.410)	83,72
1.02	1.02.0.00.0.00.02.0001	5.2	BELANJA MODAL	41.000.000	33.750.000,00	(7.250.000)	82,32
1.02	1.02.0.00.0.00.02.0001	5.2.02	Belanja Modal Peralatan dan Mesin	41.000.000	33.750.000,00	(7.250.000)	82,32
1.02	1.02.0.00.0.00.02.0002		Puskesmas Balukang	1.304.070.000	833.579.133,00	(370.490.867)	63,93
1.02	1.02.0.00.0.00.02.0002	5	BELANJA DAERAH	1.304.070.000	833.579.133,00	(370.490.867)	63,93
1.02	1.02.0.00.0.00.02.0002	5.1	BELANJA OPERASI	1.177.512.000	809.025.633,00	(368.486.367)	68,71
1.02	1.02.0.00.0.00.02.0002	5.1.01	Belanja Pegawai	63.964.000	21.321.816,00	(42.642.184)	33,33
1.02	1.02.0.00.0.00.02.0002	5.1.02	Belanja Barang dan Jasa	1.113.548.000	787.703.817,00	(325.844.183)	70,74
1.02	1.02.0.00.0.00.02.0002	5.2	BELANJA MODAL	26.558.000	24.553.500,00	(2.004.500)	92,45
1.02	1.02.0.00.0.00.02.0002	5.2.02	Belanja Modal Peralatan dan Mesin	26.558.000	24.553.500,00	(2.004.500)	92,45
1.02	1.02.0.00.0.00.02.0003		Puskesmas Salaang	2.573.391.000	2.099.372.913,00	(474.018.087)	81,58
1.02	1.02.0.00.0.00.02.0003	5	BELANJA DAERAH	2.573.391.000	2.099.372.913,00	(474.018.087)	81,58
1.02	1.02.0.00.0.00.02.0003	5.1	BELANJA OPERASI	2.472.882.000	2.035.315.913,00	(437.566.087)	82,31
1.02	1.02.0.00.0.00.02.0003	5.1.01	Belanja Pegawai	92.130.000	65.456.878,00	(26.673.122)	71,09
1.02	1.02.0.00.0.00.02.0003	5.1.02	Belanja Barang dan Jasa	2.380.752.000	1.969.859.035,00	(410.892.965)	82,75
1.02	1.02.0.00.0.00.02.0003	5.2	BELANJA MODAL	100.709.000	64.057.000,00	(36.652.000)	63,61
1.02	1.02.0.00.0.00.02.0003	5.2.02	Belanja Modal Peralatan dan Mesin	100.709.000	64.057.000,00	(36.652.000)	63,61
1.02	1.02.0.00.0.00.02.0004		Puskesmas Tambu	2.424.402.000	2.052.707.375,00	(371.694.625)	84,67
1.02	1.02.0.00.0.00.02.0004	5	BELANJA DAERAH	2.424.402.000	2.052.707.375,00	(371.694.625)	84,67
1.02	1.02.0.00.0.00.02.0004	5.1	BELANJA OPERASI	2.284.574.892	1.933.140.375,00	(351.434.517)	84,62
1.02	1.02.0.00.0.00.02.0004	5.1.01	Belanja Pegawai	54.445.000	34.316.499,00	(20.128.501)	36,33
1.02	1.02.0.00.0.00.02.0004	5.1.02	Belanja Barang dan Jasa	2.190.129.892	1.898.823.876,00	(291.306.016)	86,70
1.02	1.02.0.00.0.00.02.0004	5.2	BELANJA MODAL	139.827.108	119.567.000,00	(20.260.108)	85,51
1.02	1.02.0.00.0.00.02.0004	5.2.02	Belanja Modal Peralatan dan Mesin	139.827.108	119.567.000,00	(20.260.108)	85,51
1.02	1.02.0.00.0.00.02.0005		Puskesmas Malei	1.754.896.000	1.175.908.197,00	(578.987.803)	67,01
1.02	1.02.0.00.0.00.02.0005	5	BELANJA DAERAH	1.754.896.000	1.175.908.197,00	(578.987.803)	67,01
1.02	1.02.0.00.0.00.02.0005	5.1	BELANJA OPERASI	1.683.946.400	1.129.598.197,00	(554.348.203)	67,08
1.02	1.02.0.00.0.00.02.0005	5.1.01	Belanja Pegawai	88.483.000	39.185.970,00	(49.297.030)	44,29
1.02	1.02.0.00.0.00.02.0005	5.1.02	Belanja Barang dan Jasa	1.595.463.400	1.090.412.227,00	(504.951.173)	68,35
1.02	1.02.0.00.0.00.02.0005	5.2	BELANJA MODAL	71.049.600	46.310.000,00	(24.739.600)	65,18
1.02	1.02.0.00.0.00.02.0005	5.2.02	Belanja Modal Peralatan dan Mesin	71.049.600	46.310.000,00	(24.739.600)	65,18
1.02	1.02.0.00.0.00.02.0006		Puskesmas Tempe	2.198.315.000	1.845.390.629,00	(352.924.371)	83,95
1.02	1.02.0.00.0.00.02.0006	5	BELANJA DAERAH	2.198.315.000	1.845.390.629,00	(352.924.371)	83,95
1.02	1.02.0.00.0.00.02.0006	5.1	BELANJA OPERASI	2.141.956.400	1.790.427.566,00	(351.528.834)	83,59
1.02	1.02.0.00.0.00.02.0006	5.1.01	Belanja Pegawai	90.000.000	81.510.739,00	(8.489.261)	90,57
1.02	1.02.0.00.0.00.02.0006	5.1.02	Belanja Barang dan Jasa	2.051.956.400	1.708.916.827,00	(343.039.573)	83,28
1.02	1.02.0.00.0.00.02.0006	5.2	BELANJA MODAL	56.358.600	54.963.063,00	(1.395.537)	97,52
1.02	1.02.0.00.0.00.02.0006	5.2.02	Belanja Modal Peralatan dan Mesin	56.358.600	54.963.063,00	(1.395.537)	97,52
1.02	1.02.0.00.0.00.02.0007		Puskesmas Batusoya	1.691.057.000	1.450.636.187,00	(240.420.813)	85,78
1.02	1.02.0.00.0.00.02.0007	5	BELANJA DAERAH	1.691.057.000	1.450.636.187,00	(240.420.813)	85,78
1.02	1.02.0.00.0.00.02.0007	5.1	BELANJA OPERASI	1.672.032.000	1.431.636.187,00	(240.395.813)	85,62
1.02	1.02.0.00.0.00.02.0007	5.1.01	Belanja Pegawai	71.784.000	65.466.759,00	(6.317.241)	91,20
1.02	1.02.0.00.0.00.02.0007	5.1.02	Belanja Barang dan Jasa	1.600.248.000	1.366.169.428,00	(234.078.572)	85,37

Kode			URUSAN PEMERINTAHAN DAERAH	JUMLAH (Rp)		BERTAMBAH / (BERKURANG)	
				ANGGARAN SETELAH PERUBAHAN	REALISASI	Rp	%
1			2	3	4	5	6
1.02	1.02.0.00.0.00.02.0007	5.2	BELANJA MODAL	19.025.000	19.000.000,00	(25.000)	99,87
1.02	1.02.0.00.0.00.02.0007	5.2.02	Belanja Modal Peralatan dan Mesin	19.025.000	19.000.000,00	(25.000)	99,87
1.02	1.02.0.00.0.00.02.0008		Puskesmas Towye	2.216.254.000	1.687.602.302,00	(528.651.698)	76,15
1.02	1.02.0.00.0.00.02.0008	5	BELANJA DAERAH	2.216.254.000	1.687.602.302,00	(528.651.698)	76,15
1.02	1.02.0.00.0.00.02.0008	5.1	BELANJA OPERASI	2.126.670.000	1.636.590.302,00	(490.088.698)	76,95
1.02	1.02.0.00.0.00.02.0008	5.1.01	Belanja Pegawai	83.870.542	46.048.298,00	(37.822.244)	54,90
1.02	1.02.0.00.0.00.02.0008	5.1.02	Belanja Barang dan Jasa	2.045.808.458	1.590.542.004,00	(455.266.454)	77,75
1.02	1.02.0.00.0.00.02.0008	5.2	BELANJA MODAL	89.575.000	51.012.000,00	(38.563.000)	56,92
1.02	1.02.0.00.0.00.02.0008	5.2.02	Belanja Modal Peralatan dan Mesin	89.575.000	51.012.000,00	(38.563.000)	56,92
1.02	1.02.0.00.0.00.02.0009		Puskesmas Lobuan	1.481.046.000	1.080.716.742,00	(400.329.258)	72,97
1.02	1.02.0.00.0.00.02.0009	5	BELANJA DAERAH	1.481.046.000	1.080.716.742,00	(400.329.258)	72,97
1.02	1.02.0.00.0.00.02.0009	5.1	BELANJA OPERASI	1.453.246.000	1.065.449.242,00	(387.796.758)	73,32
1.02	1.02.0.00.0.00.02.0009	5.1.01	Belanja Pegawai	54.360.000	24.327.411,00	(30.032.589)	44,62
1.02	1.02.0.00.0.00.02.0009	5.1.02	Belanja Barang dan Jasa	1.398.886.000	1.041.121.831,00	(357.764.169)	74,43
1.02	1.02.0.00.0.00.02.0009	5.2	BELANJA MODAL	27.800.000	15.267.500,00	(12.532.500)	54,92
1.02	1.02.0.00.0.00.02.0009	5.2.02	Belanja Modal Peralatan dan Mesin	27.800.000	15.267.500,00	(12.532.500)	54,92
1.02	1.02.0.00.0.00.02.0010		Puskesmas Wari	1.895.896.000	1.397.954.701,00	(497.941.299)	73,74
1.02	1.02.0.00.0.00.02.0010	5	BELANJA DAERAH	1.895.896.000	1.397.954.701,00	(497.941.299)	73,74
1.02	1.02.0.00.0.00.02.0010	5.1	BELANJA OPERASI	1.835.746.000	1.339.282.701,00	(496.463.299)	72,96
1.02	1.02.0.00.0.00.02.0010	5.1.01	Belanja Pegawai	107.908.667	51.434.533,00	(56.474.134)	47,66
1.02	1.02.0.00.0.00.02.0010	5.1.02	Belanja Barang dan Jasa	1.727.837.333	1.287.848.168,00	(439.989.165)	74,54
1.02	1.02.0.00.0.00.02.0010	5.2	BELANJA MODAL	60.150.000	58.672.000,00	(1.478.000)	97,54
1.02	1.02.0.00.0.00.02.0010	5.2.02	Belanja Modal Peralatan dan Mesin	60.150.000	58.672.000,00	(1.478.000)	97,54
1.02	1.02.0.00.0.00.02.0011		Puskesmas Donggala	4.134.648.000	3.766.547.279,00	(368.100.721)	91,10
1.02	1.02.0.00.0.00.02.0011	5	BELANJA DAERAH	4.134.648.000	3.766.547.279,00	(368.100.721)	91,10
1.02	1.02.0.00.0.00.02.0011	5.1	BELANJA OPERASI	4.045.791.694	3.689.540.072,00	(356.251.622)	91,19
1.02	1.02.0.00.0.00.02.0011	5.1.01	Belanja Pegawai	182.535.000	241.546.317,00	59.011.317	132,33
1.02	1.02.0.00.0.00.02.0011	5.1.02	Belanja Barang dan Jasa	3.863.256.694	3.447.993.755,00	(415.262.939)	89,25
1.02	1.02.0.00.0.00.02.0011	5.2	BELANJA MODAL	88.856.306	77.007.207,00	(11.849.099)	86,66
1.02	1.02.0.00.0.00.02.0011	5.2.02	Belanja Modal Peralatan dan Mesin	88.856.306	77.007.207,00	(11.849.099)	86,66
1.02	1.02.0.00.0.00.02.0012		Puskesmas Lembasada	2.876.351.000	2.477.537.401,00	(398.813.599)	86,13
1.02	1.02.0.00.0.00.02.0012	5	BELANJA DAERAH	2.876.351.000	2.477.537.401,00	(398.813.599)	86,13
1.02	1.02.0.00.0.00.02.0012	5.1	BELANJA OPERASI	2.858.837.486	2.460.023.887,00	(398.813.599)	86,05
1.02	1.02.0.00.0.00.02.0012	5.1.01	Belanja Pegawai	216.722.000	146.484.026,00	(70.237.974)	67,59
1.02	1.02.0.00.0.00.02.0012	5.1.02	Belanja Barang dan Jasa	2.642.115.486	2.313.539.861,00	(328.575.625)	87,56
1.02	1.02.0.00.0.00.02.0012	5.2	BELANJA MODAL	17.513.514	17.513.514,00	0	100,00
1.02	1.02.0.00.0.00.02.0012	5.2.02	Belanja Modal Peralatan dan Mesin	17.513.514	17.513.514,00	0	100,00
1.02	1.02.0.00.0.00.02.0013		Puskesmas Lalundu	1.390.534.000	1.114.165.456,25	(276.368.543)	80,13
1.02	1.02.0.00.0.00.02.0013	5	BELANJA DAERAH	1.390.534.000	1.114.165.456,25	(276.368.543)	80,13
1.02	1.02.0.00.0.00.02.0013	5.1	BELANJA OPERASI	1.390.534.000	1.114.165.456,25	(276.368.543)	80,13
1.02	1.02.0.00.0.00.02.0013	5.1.01	Belanja Pegawai	87.000.000	78.509.213,00	(8.490.787)	90,24
1.02	1.02.0.00.0.00.02.0013	5.1.02	Belanja Barang dan Jasa	1.303.534.000	1.035.656.243,25	(267.877.756)	79,45
1.02	1.02.0.00.0.00.02.0014		Puskesmas Lalundu Dempel	1.527.890.000	1.230.784.130,00	(297.105.870)	80,55
1.02	1.02.0.00.0.00.02.0014	5	BELANJA DAERAH	1.527.890.000	1.230.784.130,00	(297.105.870)	80,55
1.02	1.02.0.00.0.00.02.0014	5.1	BELANJA OPERASI	1.527.890.000	1.230.784.130,00	(297.105.870)	80,55

Kode			URUSAN PEMERINTAHAN DAERAH	JUMLAH (Rp)		BERTAMBAH / (BERKURANG)	
				ANGGARAN SETELAH PERUBAHAN	REALISASI	Rp	%
1			2	3	4	5	6
1.02	1.02.0.00.0.00.02.0014	5.1.01	Belanja Pegawai	78.600.000	76.423.700,00	(2.176.300)	97,23
1.02	1.02.0.00.0.00.02.0014	5.1.02	Belanja Barang dan Jasa	1.449.250.000	1.154.360.430,00	(294.889.570)	79,65
1.02	1.02.0.00.0.00.02.0015		Puskesmas Pinentiani	1.378.526.000	1.150.334.215,00	(228.191.785)	83,45
1.02	1.02.0.00.0.00.02.0015	5	BELANJA DAERAH	1.378.526.000	1.150.334.215,00	(228.191.785)	83,45
1.02	1.02.0.00.0.00.02.0015	5.1	BELANJA OPERASI	1.375.526.000	1.150.334.215,00	(225.191.785)	83,63
1.02	1.02.0.00.0.00.02.0015	5.1.01	Belanja Pegawai	92.600.000	82.887.156,00	(9.712.844)	89,51
1.02	1.02.0.00.0.00.02.0015	5.1.02	Belanja Barang dan Jasa	1.282.926.000	1.067.447.059,00	(215.478.941)	83,20
1.02	1.02.0.00.0.00.02.0015	5.2	BELANJA MODAL	3.000.000	0,00	(3.000.000)	0,00
1.02	1.02.0.00.0.00.02.0015	5.2.02	Belanja Modal Peralatan dan Mesin	3.000.000	0,00	(3.000.000)	0,00
1.02	1.02.0.00.0.00.02.0016		Puskesmas Tonggolobibi	1.500.960.000	1.275.586.459,00	(225.373.541)	84,98
1.02	1.02.0.00.0.00.02.0016	5	BELANJA DAERAH	1.500.960.000	1.275.586.459,00	(225.373.541)	84,98
1.02	1.02.0.00.0.00.02.0016	5.1	BELANJA OPERASI	1.426.760.000	1.224.158.959,00	(202.601.041)	85,80
1.02	1.02.0.00.0.00.02.0016	5.1.01	Belanja Pegawai	57.241.500	48.254.964,00	(8.986.536)	84,30
1.02	1.02.0.00.0.00.02.0016	5.1.02	Belanja Barang dan Jasa	1.369.518.500	1.175.903.995,00	(193.614.505)	85,86
1.02	1.02.0.00.0.00.02.0016	5.2	BELANJA MODAL	74.200.000	51.427.500,00	(22.772.500)	69,31
1.02	1.02.0.00.0.00.02.0016	5.2.02	Belanja Modal Peralatan dan Mesin	74.200.000	51.427.500,00	(22.772.500)	69,31
1.02	1.02.0.00.0.00.02.0017		Puskesmas Gelatope	1.681.286.000	1.303.340.477,00	(377.945.523)	77,52
1.02	1.02.0.00.0.00.02.0017	5	BELANJA DAERAH	1.681.286.000	1.303.340.477,00	(377.945.523)	77,52
1.02	1.02.0.00.0.00.02.0017	5.1	BELANJA OPERASI	1.646.186.000	1.262.240.477,00	(377.945.523)	76,96
1.02	1.02.0.00.0.00.02.0017	5.1.01	Belanja Pegawai	80.202.471	62.069.026,00	(18.133.445)	77,39
1.02	1.02.0.00.0.00.02.0017	5.1.02	Belanja Barang dan Jasa	1.559.983.529	1.200.171.451,00	(359.812.078)	76,93
1.02	1.02.0.00.0.00.02.0017	5.2	BELANJA MODAL	41.100.000	41.100.000,00	0	100,00
1.02	1.02.0.00.0.00.02.0017	5.2.02	Belanja Modal Peralatan dan Mesin	41.100.000	41.100.000,00	0	100,00
1.02	1.02.0.00.0.00.02.0018		Puskesmas Kayuwu	1.137.902.000	731.096.230,00	(406.805.770)	64,25
1.02	1.02.0.00.0.00.02.0018	5	BELANJA DAERAH	1.137.902.000	731.096.230,00	(406.805.770)	64,25
1.02	1.02.0.00.0.00.02.0018	5.1	BELANJA OPERASI	1.117.302.000	711.260.061,00	(406.041.939)	63,68
1.02	1.02.0.00.0.00.02.0018	5.1.01	Belanja Pegawai	33.350.000	16.797.613,00	(16.552.387)	50,37
1.02	1.02.0.00.0.00.02.0018	5.1.02	Belanja Barang dan Jasa	1.083.952.000	694.462.428,00	(389.489.572)	64,07
1.02	1.02.0.00.0.00.02.0018	5.2	BELANJA MODAL	20.600.000	19.836.189,00	(763.811)	96,29
1.02	1.02.0.00.0.00.02.0018	5.2.02	Belanja Modal Peralatan dan Mesin	20.600.000	19.836.189,00	(763.811)	96,29
1.03			URUSAN PEMERINTAHAN BIDANG PEKERJAAN UMUM DAN PENATAAN RUANG	160.220.134.697	146.542.568.168,00	(13.677.566.529)	91,46
1.03	1.03.0.00.0.00.05.0000		Dinas Pekerjaan Umum dan Penataan Ruang	160.220.134.697	146.542.568.168,00	(13.677.566.529)	91,46
1.03	1.03.0.00.0.00.05.0000	5	BELANJA DAERAH	160.220.134.697	146.542.568.168,00	(13.677.566.529)	91,46
1.03	1.03.0.00.0.00.05.0000	5.1	BELANJA OPERASI	22.064.999.416	18.694.306.353,00	(3.370.693.063)	84,73
1.03	1.03.0.00.0.00.05.0000	5.1.01	Belanja Pegawai	7.019.196.036	6.846.533.875,00	(172.662.161)	97,54
1.03	1.03.0.00.0.00.05.0000	5.1.02	Belanja Barang dan Jasa	15.045.803.380	11.847.772.478,00	(3.198.030.902)	78,74
1.03	1.03.0.00.0.00.05.0000	5.2	BELANJA MODAL	138.155.135.281	127.848.261.815,00	(10.306.873.466)	92,54
1.03	1.03.0.00.0.00.05.0000	5.2.02	Belanja Modal Peralatan dan Mesin	296.369.000	292.858.000,00	(3.511.000)	98,82
1.03	1.03.0.00.0.00.05.0000	5.2.03	Belanja Modal Gedung dan Bangunan	300.000.000	287.391.575,00	(12.608.425)	95,80
1.03	1.03.0.00.0.00.05.0000	5.2.04	Belanja Modal Jalan, Jaringan, dan Irigasi	137.558.766.281	127.268.012.240,00	(10.290.754.041)	92,52

Kode			URUSAN PEMERINTAHAN DAERAH	JUMLAH (Rp)		BERTAMBAH / (BERKURANG)	
				ANGGRAN SETELAH PERUBAHAN	REALISASI	Rp	%
1			2	3	4	5	6
1.04			URUSAN PEMERINTAHAN BIDANG PERUMAHAN DAN KAWASAN PERMUKIMAN	5.377.923.348	5.113.010.273,00	(264.913.075)	95,07
1.04	1.04.2.10.0.00.06.0000		Dinas Perumahan, Kawasan Pemukiman dan Pertanahan	5.377.923.348	5.113.010.273,00	(264.913.075)	95,07
1.04	1.04.2.10.0.00.06.0000	5	BELANJA DAERAH	5.377.923.348	5.113.010.273,00	(264.913.075)	95,07
1.04	1.04.2.10.0.00.06.0000	5.1	BELANJA OPERASI	4.882.923.348	4.619.004.273,00	(263.919.075)	94,60
1.04	1.04.2.10.0.00.06.0000	5.1.01	Belanja Pegawai	1.570.035.348	1.566.359.796,00	(3.675.552)	99,76
1.04	1.04.2.10.0.00.06.0000	5.1.02	Belanja Barang dan Jasa	1.352.888.000	1.338.644.477,00	(14.243.523)	98,95
1.04	1.04.2.10.0.00.06.0000	5.1.06	Belanja Bantuan Sosial	1.960.000.000	1.720.000.000,00	(240.000.000)	87,76
1.04	1.04.2.10.0.00.06.0000	5.2	BELANJA MODAL	495.000.000	494.006.000,00	(994.000)	99,80
1.04	1.04.2.10.0.00.06.0000	5.2.01	Belanja Modal Tanah	95.000.000	94.888.000,00	(112.000)	99,88
1.04	1.04.2.10.0.00.06.0000	5.2.04	Belanja Modal Jalan, Jaringan, dan Irigasi	400.000.000	399.118.000,00	(882.000)	99,78
1.05			URUSAN PEMERINTAHAN BIDANG KETENTERAHAN DAN KETERTIBAN UMUM SERTA PERLINDUNGAN MASYARAKAT	13.761.219.274	13.680.713.767,00	(80.505.507)	99,41
1.05	1.05.0.00.0.00.02.0000		Badan Penanggulangan Bencana Daerah	9.748.035.684	9.724.591.462,00	(23.444.222)	99,76
1.05	1.05.0.00.0.00.02.0000	5	BELANJA DAERAH	9.748.035.684	9.724.591.462,00	(23.444.222)	99,76
1.05	1.05.0.00.0.00.02.0000	5.1	BELANJA OPERASI	9.547.635.684	9.524.191.462,00	(23.444.222)	99,75
1.05	1.05.0.00.0.00.02.0000	5.1.01	Belanja Pegawai	1.346.095.685	1.346.041.135,00	(2.954.550)	99,78
1.05	1.05.0.00.0.00.02.0000	5.1.02	Belanja Barang dan Jasa	8.198.639.999	8.178.150.327,00	(20.489.672)	99,75
1.05	1.05.0.00.0.00.02.0000	5.2	BELANJA MODAL	200.400.000	200.400.000,00	0	100,00
1.05	1.05.0.00.0.00.02.0000	5.2.03	Belanja Modal Peralatan dan Mesin	200.400.000	200.400.000,00	0	100,00
1.05	1.05.0.00.0.00.01.0000		Satuan Polisi Pamong Praja	4.013.183.590	3.956.122.305,00	(57.061.285)	98,58
1.05	1.05.0.00.0.00.01.0000	5	BELANJA DAERAH	4.013.183.590	3.956.122.305,00	(57.061.285)	98,58
1.05	1.05.0.00.0.00.01.0000	5.1	BELANJA OPERASI	3.928.183.590	3.871.122.255,00	(57.061.335)	98,55
1.05	1.05.0.00.0.00.01.0000	5.1.01	Belanja Pegawai	2.386.983.590	2.371.022.255,00	(15.961.335)	99,33
1.05	1.05.0.00.0.00.01.0000	5.1.02	Belanja Barang dan Jasa	1.541.199.800	1.500.099.900,00	(41.099.900)	97,33
1.05	1.05.0.00.0.00.01.0000	5.2	BELANJA MODAL	85.000.200	85.000.150,00	(50)	100,00
1.05	1.05.0.00.0.00.01.0000	5.2.02	Belanja Modal Peralatan dan Mesin	85.000.200	85.000.150,00	(50)	100,00
1.06			URUSAN PEMERINTAHAN BIDANG SOSIAL	4.797.238.564	4.278.737.122,00	(518.501.442)	89,19
1.06	1.06.0.00.0.00.01.0000		Dinas Sosial	4.797.238.564	4.278.737.122,00	(518.501.442)	89,19
1.06	1.06.0.00.0.00.01.0000	5	BELANJA DAERAH	4.797.238.564	4.278.737.122,00	(518.501.442)	89,19
1.06	1.06.0.00.0.00.01.0000	5.1	BELANJA OPERASI	4.760.238.564	4.241.737.122,00	(518.501.442)	89,11
1.06	1.06.0.00.0.00.01.0000	5.1.01	Belanja Pegawai	2.295.188.564	2.277.643.009,00	(17.545.555)	99,24
1.06	1.06.0.00.0.00.01.0000	5.1.02	Belanja Barang dan Jasa	2.465.050.000	1.964.094.113,00	(500.955.887)	79,68
1.06	1.06.0.00.0.00.01.0000	5.2	BELANJA MODAL	37.000.000	37.000.000,00	0	100,00
1.06	1.06.0.00.0.00.01.0000	5.2.02	Belanja Modal Peralatan dan Mesin	37.000.000	37.000.000,00	0	100,00
2			URUSAN PEMERINTAHAN WAJIB YANG TIDAK BERKAITAN DENGAN PELAYANAN DASAR	81.696.133.399	79.237.650.643,00	(2.458.482.756)	96,99

Kode			URUSAN PEMERINTAHAN DAERAH	JUMLAH (Rp)		BERTAMBAH / (BERKURANG)	
				ANGGRAN SETELAH PERUBAHAN	REALISASI	Rp	%
1			2	3	4	5	6
2.07			URUSAN PEMERINTAHAN BIDANG TENAGA KERJA	3.827.971.260	3.682.518.100,00	(145.453.160)	96,20
2.07	2.07.3.32.0.00.01.0000		Dinas Tenaga Kerja dan Transmigrasi	3.827.971.260	3.682.518.100,00	(145.453.160)	96,20
2.07	2.07.3.32.0.00.01.0000	5	BELANJA DAERAH	3.827.971.260	3.682.518.100,00	(145.453.160)	96,20
2.07	2.07.3.32.0.00.01.0000	5.1	BELANJA OPERASI	3.604.177.660	3.461.021.100,00	(143.156.560)	96,03
2.07	2.07.3.32.0.00.01.0000	5.1.01	Belanja Pegawai	1.319.121.260	1.312.992.871,00	(6.128.389)	99,54
2.07	2.07.3.32.0.00.01.0000	5.1.02	Belanja Barang dan Jasa	2.285.056.400	2.148.028.229,00	(137.028.171)	94,00
2.07	2.07.3.32.0.00.01.0000	5.2	BELANJA MODAL	223.793.600	221.497.000,00	(2.296.600)	98,97
2.07	2.07.3.32.0.00.01.0000	5.2.02	Belanja Modal Peralatan dan Mesin	223.793.600	221.497.000,00	(2.296.600)	98,97
2.08			URUSAN PEMERINTAHAN BIDANG PEMBERDAYAAN PEREMPUAN DAN PERLINDUNGAN ANAK	3.034.312.739	3.011.228.403,00	(23.084.336)	99,24
2.08	2.08.0.00.0.00.01.0000		Dinas Pemberdayaan Perempuan dan Perlindungan Anak	3.034.312.739	3.011.228.403,00	(23.084.336)	99,24
2.08	2.08.0.00.0.00.01.0000	5	BELANJA DAERAH	3.034.312.739	3.011.228.403,00	(23.084.336)	99,24
2.08	2.08.0.00.0.00.01.0000	5.1	BELANJA OPERASI	3.034.312.739	3.011.228.403,00	(23.084.336)	99,24
2.08	2.08.0.00.0.00.01.0000	5.1.01	Belanja Pegawai	1.457.962.739	1.445.758.631,00	(12.204.108)	99,16
2.08	2.08.0.00.0.00.01.0000	5.1.02	Belanja Barang dan Jasa	1.576.350.000	1.565.469.772,00	(10.880.228)	99,31
2.09			URUSAN PEMERINTAHAN BIDANG PANGAN	5.113.639.680	5.094.030.356,00	(19.609.324)	99,62
2.09	2.09.0.00.0.00.01.0000		Dinas Ketahanan Pangan	5.113.639.680	5.094.030.356,00	(19.609.324)	99,62
2.09	2.09.0.00.0.00.01.0000	5	BELANJA DAERAH	5.113.639.680	5.094.030.356,00	(19.609.324)	99,62
2.09	2.09.0.00.0.00.01.0000	5.1	BELANJA OPERASI	4.968.889.680	4.949.280.356,00	(19.609.324)	99,61
2.09	2.09.0.00.0.00.01.0000	5.1.01	Belanja Pegawai	1.408.214.400	1.398.492.526,00	(9.721.874)	99,31
2.09	2.09.0.00.0.00.01.0000	5.1.02	Belanja Barang dan Jasa	3.560.675.280	3.550.787.830,00	(9.887.450)	99,72
2.09	2.09.0.00.0.00.01.0000	5.2	BELANJA MODAL	144.750.000	144.750.000,00	0	100,00
2.09	2.09.0.00.0.00.01.0000	5.2.02	Belanja Modal Peralatan dan Mesin	144.750.000	144.750.000,00	0	100,00
2.10			URUSAN PEMERINTAHAN BIDANG PERTANAHAN	219.000.000	209.052.634,00	(9.947.366)	95,46
2.10	1.04.2.10.0.00.06.0000		Dinas Perumahan, Kawasan Pemukiman dan Pertanahan	219.000.000	209.052.634,00	(9.947.366)	95,46
2.10	1.04.2.10.0.00.06.0000	5	BELANJA DAERAH	219.000.000	209.052.634,00	(9.947.366)	95,46
2.10	1.04.2.10.0.00.06.0000	5.1	BELANJA OPERASI	219.000.000	209.052.634,00	(9.947.366)	95,46
2.10	1.04.2.10.0.00.06.0000	5.1.02	Belanja Barang dan Jasa	219.000.000	209.052.634,00	(9.947.366)	95,46
2.11			URUSAN PEMERINTAHAN BIDANG LINGKUNGAN HIDUP	10.997.993.252	10.920.899.639,00	(77.093.613)	99,30
2.11	2.11.0.00.0.00.01.0000		Dinas Lingkungan Hidup Daerah	10.997.993.252	10.920.899.639,00	(77.093.613)	99,30
2.11	2.11.0.00.0.00.01.0000	5	BELANJA DAERAH	10.997.993.252	10.920.899.639,00	(77.093.613)	99,30
2.11	2.11.0.00.0.00.01.0000	5.1	BELANJA OPERASI	9.448.561.052	9.376.978.639,00	(71.582.413)	99,24
2.11	2.11.0.00.0.00.01.0000	5.1.01	Belanja Pegawai	2.085.023.254	2.071.311.694,00	(13.711.560)	99,58
2.11	2.11.0.00.0.00.01.0000	5.1.02	Belanja Barang dan Jasa	7.363.537.798	7.305.666.945,00	(62.870.853)	99,15
2.11	2.11.0.00.0.00.01.0000	5.2	BELANJA MODAL	1.549.432.200	1.543.921.000,00	(5.511.200)	99,64
2.11	2.11.0.00.0.00.01.0000	5.2.02	Belanja Modal Peralatan dan Mesin	1.549.432.200	1.543.921.000,00	(5.511.200)	99,64

Kode			URUSAN PEMERINTAHAN DAERAH	JUMLAH (Rp)		BERTAMBAH / (BERKURANG)	
				ANGGRAN SETELAH PERUBAHAN	REALISASI	Rp	%
1			2	3	4	5	6
2.12			URUSAN PEMERINTAHAN BIDANG ADMINISTRASI KEPENDUDUKAN DAN PENCATATAN SIPIL	7.406.058.551	7.074.783.252,00	(331.275.299)	95,53
2.12	2.12.0.00.0.00.01.0000		Dinas Kependudukan dan Catatan Sipil	7.406.058.551	7.074.783.252,00	(331.275.299)	95,53
2.12	2.12.0.00.0.00.01.0000	5	BELANJA DAERAH	7.406.058.551	7.074.783.252,00	(331.275.299)	95,53
2.12	2.12.0.00.0.00.01.0000	5.1	BELANJA OPERASI	6.560.808.551	6.239.280.252,00	(321.528.299)	95,10
2.12	2.12.0.00.0.00.01.0000	5.1.01	Belanja Pegawai	3.443.258.551	3.376.931.732,00	(66.326.819)	98,07
2.12	2.12.0.00.0.00.01.0000	5.1.02	Belanja Barang dan Jasa	3.117.550.000	2.862.348.520,00	(255.201.480)	91,81
2.12	2.12.0.00.0.00.01.0000	5.2	BELANJA MODAL	845.250.000	835.503.000,00	(9.747.000)	98,85
2.12	2.12.0.00.0.00.01.0000	5.2.03	Belanja Modal Peralatan dan Mesin	845.250.000	835.503.000,00	(9.747.000)	98,85
2.13			URUSAN PEMERINTAHAN BIDANG PEMBERDAYAAN MASYARAKAT DAN DESA	8.704.387.403	8.637.724.134,00	(66.663.269)	99,23
2.13	2.13.0.00.0.00.13.0000		Dinas Pemberdayaan Masyarakat dan Desa	8.704.387.403	8.637.724.134,00	(66.663.269)	99,23
2.13	2.13.0.00.0.00.13.0000	5	BELANJA DAERAH	8.704.387.403	8.637.724.134,00	(66.663.269)	99,23
2.13	2.13.0.00.0.00.13.0000	5.1	BELANJA OPERASI	8.704.387.403	8.637.724.134,00	(66.663.269)	99,23
2.13	2.13.0.00.0.00.13.0000	5.1.01	Belanja Pegawai	1.904.907.403	1.896.698.504,00	(8.208.899)	99,49
2.13	2.13.0.00.0.00.13.0000	5.1.02	Belanja Barang dan Jasa	7.019.480.000	6.961.025.630,00	(58.454.370)	99,17
2.13	2.13.0.00.0.00.13.0000	5.1.05	Belanja Hibah	80.000.000	80.000.000,00	0	100,00
2.14			URUSAN PEMERINTAHAN BIDANG PENGENDALIAN PENDUDUK DAN KELUARGA BERENCANA	17.335.073.229	17.036.622.307,00	(298.450.922)	98,28
2.14	2.14.0.00.0.00.1..0000		Dinas Pengendalian Penduduk dan Keluarga Berencana	17.335.073.229	17.036.622.307,00	(298.450.922)	98,28
2.14	2.14.0.00.0.00.1..0000	5	BELANJA DAERAH	17.335.073.229	17.036.622.307,00	(298.450.922)	98,28
2.14	2.14.0.00.0.00.1..0000	5.1	BELANJA OPERASI	16.205.015.679	15.906.453.376,00	(298.562.303)	98,17
2.14	2.14.0.00.0.00.1..0000	5.1.01	Belanja Pegawai	2.364.240.231	2.310.588.830,00	(53.651.401)	97,73
2.14	2.14.0.00.0.00.1..0000	5.1.02	Belanja Barang dan Jasa	13.840.775.448	13.597.864.546,00	(242.910.902)	98,24
2.14	2.14.0.00.0.00.1..0000	5.2	BELANJA MODAL	1.130.057.550	1.128.168.931,00	(1.888.619)	99,83
2.14	2.14.0.00.0.00.1..0000	5.2.02	Belanja Modal Peralatan dan Mesin	70.057.550	70.000.000,00	(57.550)	99,92
2.14	2.14.0.00.0.00.1..0000	5.2.03	Belanja Modal Gedung dan Bangunan	1.060.000.000	1.058.168.931,00	(1.831.069)	99,83
2.15			URUSAN PEMERINTAHAN BIDANG PERHUBUNGAN	7.440.922.138	6.434.408.306,00	(1.006.513.832)	86,47
2.15	2.15.0.00.0.00.01.0000		Dinas Perhubungan	7.440.922.138	6.434.408.306,00	(1.006.513.832)	86,47
2.15	2.15.0.00.0.00.01.0000	5	BELANJA DAERAH	7.440.922.138	6.434.408.306,00	(1.006.513.832)	86,47
2.15	2.15.0.00.0.00.01.0000	5.1	BELANJA OPERASI	6.821.050.138	5.826.395.515,00	(995.554.623)	85,41
2.15	2.15.0.00.0.00.01.0000	5.1.01	Belanja Pegawai	2.591.682.138	2.561.588.201,00	(30.093.937)	98,84
2.15	2.15.0.00.0.00.01.0000	5.1.02	Belanja Barang dan Jasa	4.229.368.000	3.264.807.314,00	(965.460.686)	77,18
2.15	2.15.0.00.0.00.01.0000	5.2	BELANJA MODAL	618.872.000	608.012.791,00	(10.859.209)	98,23
2.15	2.15.0.00.0.00.01.0000	5.2.02	Belanja Modal Peralatan dan Mesin	618.872.000	608.012.791,00	(10.859.209)	98,23

Kode			URUSAN PEMERINTAHAN DAERAH	JUMLAH (Rp)		BERTAMBAH / (BERKURANG)	
				ANGGRAN SETELAH PERUBAHAN	REALISASI	Rp	%
1			2	3	4	5	6
2.16			URUSAN PEMERINTAHAN BIDANG KOMUNIKASI DAN INFORMATIKA	3.095.932.256	2.985.838.128,00	(109.294.128)	96,47
2.16	2.16.2.21.2.20.01.0000		Dinas Komunikasi dan Informatika	3.095.932.256	2.985.838.128,00	(109.294.128)	96,47
2.16	2.16.2.21.2.20.01.0000	5	BELANJA DAERAH	3.095.932.256	2.985.838.128,00	(109.294.128)	96,47
2.16	2.16.2.21.2.20.01.0000	5.1	BELANJA OPERASI	3.045.932.256	2.936.133.128,00	(109.099.128)	96,42
2.16	2.16.2.21.2.20.01.0000	5.1.01	Belanja Pegawai	1.510.712.256	1.475.233.919,00	(35.478.337)	97,65
2.16	2.16.2.21.2.20.01.0000	5.1.02	Belanja Barang dan Jasa	1.534.520.000	1.460.899.209,00	(73.620.791)	95,20
2.16	2.16.2.21.2.20.01.0000	5.2	BELANJA MODAL	49.800.000	49.695.000,00	(105.000)	99,79
2.16	2.16.2.21.2.20.01.0000	5.2.03	Belanja Modal Peralatan dan Mesin	49.800.000	49.695.000,00	(105.000)	99,79
2.17			URUSAN PEMERINTAHAN BIDANG KOPERASI, USAHA KECIL, DAN MENENGAH	2.229.621.829	2.206.073.004,00	(23.548.825)	98,94
2.17	2.17.0.00.0.00.01.0000		Dinas Koperasi dan UMKM	2.229.621.829	2.206.073.004,00	(23.548.825)	98,94
2.17	2.17.0.00.0.00.01.0000	5	BELANJA DAERAH	2.229.621.829	2.206.073.004,00	(23.548.825)	98,94
2.17	2.17.0.00.0.00.01.0000	5.1	BELANJA OPERASI	2.229.621.829	2.206.073.004,00	(23.548.825)	98,94
2.17	2.17.0.00.0.00.01.0000	5.1.01	Belanja Pegawai	1.251.871.829	1.246.152.164,00	(5.719.665)	99,54
2.17	2.17.0.00.0.00.01.0000	5.1.02	Belanja Barang dan Jasa	977.750.000	959.920.840,00	(17.829.160)	98,18
2.18			URUSAN PEMERINTAHAN BIDANG PENANAMAN MODAL	3.422.265.927	3.354.623.475,00	(67.642.452)	98,02
2.18	2.18.0.00.0.00.01.0000		Dinas Penanaman Modal dan Pelayanan Terpadu Satu Pintu	3.422.265.927	3.354.623.475,00	(67.642.452)	98,02
2.18	2.18.0.00.0.00.01.0000	5	BELANJA DAERAH	3.422.265.927	3.354.623.475,00	(67.642.452)	98,02
2.18	2.18.0.00.0.00.01.0000	5.1	BELANJA OPERASI	3.291.765.927	3.224.341.475,00	(67.424.452)	97,95
2.18	2.18.0.00.0.00.01.0000	5.1.01	Belanja Pegawai	1.471.620.927	1.429.500.147,00	(42.120.780)	97,14
2.18	2.18.0.00.0.00.01.0000	5.1.02	Belanja Barang dan Jasa	1.820.145.000	1.794.841.328,00	(25.303.672)	98,61
2.18	2.18.0.00.0.00.01.0000	5.2	BELANJA MODAL	130.500.000	130.282.000,00	(218.000)	99,83
2.18	2.18.0.00.0.00.01.0000	5.2.02	Belanja Modal Peralatan dan Mesin	130.500.000	130.282.000,00	(218.000)	99,83
2.19			URUSAN PEMERINTAHAN BIDANG KEPEMUDAAN DAN OLAHRAGA	3.861.028.682	3.637.386.294,00	(223.642.388)	94,21
2.19	2.19.0.00.0.00.01.0000		Dinas Pemuda dan Olahraga	3.861.028.682	3.637.386.294,00	(223.642.388)	94,21
2.19	2.19.0.00.0.00.01.0000	5	BELANJA DAERAH	3.861.028.682	3.637.386.294,00	(223.642.388)	94,21
2.19	2.19.0.00.0.00.01.0000	5.1	BELANJA OPERASI	3.766.028.682	3.542.786.294,00	(223.242.388)	94,07
2.19	2.19.0.00.0.00.01.0000	5.1.01	Belanja Pegawai	1.039.288.682	1.032.013.674,00	(7.275.008)	99,30
2.19	2.19.0.00.0.00.01.0000	5.1.02	Belanja Barang dan Jasa	2.376.740.000	2.210.772.620,00	(165.967.380)	93,02
2.19	2.19.0.00.0.00.01.0000	5.1.05	Belanja Hibah	350.000.000	300.000.000,00	(50.000.000)	85,71
2.19	2.19.0.00.0.00.01.0000	5.2	BELANJA MODAL	95.000.000	94.600.000,00	(400.000)	99,58
2.19	2.19.0.00.0.00.01.0000	5.2.03	Belanja Modal Peralatan dan Mesin	95.000.000	94.600.000,00	(400.000)	99,58
2.20			URUSAN PEMERINTAHAN BIDANG STATISTIK	55.680.000	55.612.000,00	(68.000)	99,88
2.20	2.16.2.21.2.20.01.0000		Dinas Komunikasi dan Informatika	55.680.000	55.612.000,00	(68.000)	99,88
2.20	2.16.2.21.2.20.01.0000	5	BELANJA DAERAH	55.680.000	55.612.000,00	(68.000)	99,88
2.20	2.16.2.21.2.20.01.0000	5.1	BELANJA OPERASI	55.680.000	55.612.000,00	(68.000)	99,88
2.20	2.16.2.21.2.20.01.0000	5.1.02	Belanja Barang dan Jasa	55.680.000	55.612.000,00	(68.000)	99,88

Kode			URUSAN PEMERINTAHAN DAERAH	JUMLAH (Rp)		BERTAMBAH / (BERKURANG)	
				ANGGRAN SETELAH PERUBAHAN	REALISASI	Rp	%
1			2	3	4	5	6
2.21			URUSAN PEMERINTAHAN BIDANG PERSANDIAN	15.000.000	14.989.000,00	(11.000)	99,93
2.21	2.16.2.21.2.20.01.0000		Dinas Komunikasi dan Informatika	15.000.000	14.989.000,00	(11.000)	99,93
2.21	2.16.2.21.2.20.01.0000	5	BELANJA DAERAH	15.000.000	14.989.000,00	(11.000)	99,93
2.21	2.16.2.21.2.20.01.0000	5.1	BELANJA OPERASI	15.000.000	14.989.000,00	(11.000)	99,93
2.21	2.16.2.21.2.20.01.0000	5.1.02	Belanja Barang dan Jasa	15.000.000	14.989.000,00	(11.000)	99,93
2.22			URUSAN PEMERINTAHAN BIDANG KEBUDAYAAN	801.840.700	773.450.882,00	(28.389.818)	96,46
2.22	1.01.2.22.0.00.01.0000		Dinas Pendidikan dan Kebudayaan	801.840.700	773.450.882,00	(28.389.818)	96,46
2.22	1.01.2.22.0.00.01.0000	5	BELANJA DAERAH	801.840.700	773.450.882,00	(28.389.818)	96,46
2.22	1.01.2.22.0.00.01.0000	5.1	BELANJA OPERASI	467.590.700	440.378.732,00	(27.211.968)	94,18
2.22	1.01.2.22.0.00.01.0000	5.1.02	Belanja Barang dan Jasa	467.590.700	440.378.732,00	(27.211.968)	94,18
2.22	1.01.2.22.0.00.01.0000	5.2	BELANJA MODAL	334.250.000	333.072.150,00	(1.177.850)	99,65
2.22	1.01.2.22.0.00.01.0000	5.2.02	Belanja Modal Peralatan dan Mesin	27.500.000	26.450.000,00	(1.050.000)	96,18
2.22	1.01.2.22.0.00.01.0000	5.2.05	Belanja Modal Aset Tetap Lainnya	306.750.000	306.622.150,00	(127.850)	99,96
2.23			URUSAN PEMERINTAHAN BIDANG PERPUSTAKAAN	2.488.602.755	2.477.106.482,00	(11.496.273)	99,54
2.23	2.23.0.00.0.00.01.0000		Dinas Perpustakaan	2.488.602.755	2.477.106.482,00	(11.496.273)	99,54
2.23	2.23.0.00.0.00.01.0000	5	BELANJA DAERAH	2.488.602.755	2.477.106.482,00	(11.496.273)	99,54
2.23	2.23.0.00.0.00.01.0000	5.1	BELANJA OPERASI	2.454.752.756	2.443.266.482,00	(11.486.274)	99,53
2.23	2.23.0.00.0.00.01.0000	5.1.01	Belanja Pegawai	1.463.502.755	1.452.467.502,00	(11.035.253)	99,25
2.23	2.23.0.00.0.00.01.0000	5.1.02	Belanja Barang dan Jasa	991.250.001	990.798.980,00	(451.021)	99,95
2.23	2.23.0.00.0.00.01.0000	5.2	BELANJA MODAL	33.849.999	33.840.000,00	(9.999)	99,97
2.23	2.23.0.00.0.00.01.0000	5.2.02	Belanja Modal Peralatan dan Mesin	33.849.999	33.840.000,00	(9.999)	99,97
2.24			URUSAN PEMERINTAHAN BIDANG KEARSIPAN	1.647.702.998	1.631.314.247,00	(16.388.751)	99,01
2.24	2.24.0.00.0.00.01.0000		Dinas Kearsipan	1.647.702.998	1.631.314.247,00	(16.388.751)	99,01
2.24	2.24.0.00.0.00.01.0000	5	BELANJA DAERAH	1.647.702.998	1.631.314.247,00	(16.388.751)	99,01
2.24	2.24.0.00.0.00.01.0000	5.1	BELANJA OPERASI	1.647.702.998	1.631.314.247,00	(16.388.751)	99,01
2.24	2.24.0.00.0.00.01.0000	5.1.01	Belanja Pegawai	1.134.902.998	1.128.264.747,00	(6.638.251)	99,42
2.24	2.24.0.00.0.00.01.0000	5.1.02	Belanja Barang dan Jasa	512.800.000	503.049.500,00	(9.750.500)	98,10
3			URUSAN PEMERINTAHAN PILIHAN	73.880.483.659	69.731.053.551,00	(4.149.430.108)	94,38
3.25			URUSAN PEMERINTAHAN BIDANG KELAUTAN DAN PERIKANAN	25.908.261.492	24.959.339.738,00	(948.921.754)	96,34
3.25	3.25.0.00.0.00.01.0000		Dinas Perikanan	25.908.261.492	24.959.339.738,00	(948.921.754)	96,34
3.25	3.25.0.00.0.00.01.0000	5	BELANJA DAERAH	25.908.261.492	24.959.339.738,00	(948.921.754)	96,34
3.25	3.25.0.00.0.00.01.0000	5.1	BELANJA OPERASI	20.660.118.492	20.515.355.425,00	(144.763.067)	99,30
3.25	3.25.0.00.0.00.01.0000	5.1.01	Belanja Pegawai	2.906.134.491	2.886.540.992,00	(19.593.499)	99,33
3.25	3.25.0.00.0.00.01.0000	5.1.02	Belanja Barang dan Jasa	17.754.984.001	17.628.814.433,00	(126.169.568)	99,30
3.25	3.25.0.00.0.00.01.0000	5.2	BELANJA MODAL	5.248.143.000	4.443.984.313,00	(804.158.687)	84,68
3.25	3.25.0.00.0.00.01.0000	5.2.02	Belanja Modal Peralatan dan Mesin	359.839.000	358.764.000,00	(1.075.000)	99,70
3.25	3.25.0.00.0.00.01.0000	5.2.03	Belanja Modal Gedung dan Bangunan	3.917.120.000	3.175.770.775,00	(741.349.225)	81,07

Kode			URUSAN PEMERINTAHAN DAERAH	JUMLAH (Rp)		BERTAMBAH / (BERKURANG)	
				ANGGARAN SETELAH PERUBAHAN	REALISASI	Rp	%
1			2	3	4	5	6
3.25	3.25.0.00.0.00.01.0000	5.2.04	Belanja Modal Jalan, Jaringan, dan Irigasi	971.184.000	909.449.538,00	(61.734.462)	93,64
3.26			URUSAN PEMERINTAHAN BIDANG PARIWISATA	6.334.873.296	6.132.121.753,00	(202.751.543)	96,80
3.26	3.26.0.00.0.00.01.0000		Dinas Pariwisata	6.334.873.296	6.132.121.753,00	(202.751.543)	96,80
3.26	3.26.0.00.0.00.01.0000	5	BELANJA DAERAH	6.334.873.296	6.132.121.753,00	(202.751.543)	96,80
3.26	3.26.0.00.0.00.01.0000	5.1	BELANJA OPERASI	6.334.873.296	6.132.121.753,00	(202.751.543)	96,80
3.26	3.26.0.00.0.00.01.0000	5.1.01	Belanja Pegawai	1.512.503.296	1.499.775.705,00	(12.727.591)	99,16
3.26	3.26.0.00.0.00.01.0000	5.1.02	Belanja Barang dan Jasa	4.822.370.000	4.632.346.048,00	(190.023.952)	96,06
3.27			URUSAN PEMERINTAHAN BIDANG PERTANIAN	37.018.036.255	34.696.536.244,00	(2.329.500.011)	93,71
3.27	3.27.3.27.3.27.02.0000		Dinas Peternakan dan Kesehatan Hewan	10.294.332.394	9.630.677.773,00	(663.654.621)	93,55
3.27	3.27.3.27.3.27.02.0000	5	BELANJA DAERAH	10.294.332.394	9.630.677.773,00	(663.654.621)	93,55
3.27	3.27.3.27.3.27.02.0000	5.1	BELANJA OPERASI	9.601.066.394	8.940.131.577,00	(660.934.817)	93,12
3.27	3.27.3.27.3.27.02.0000	5.1.01	Belanja Pegawai	3.285.848.075	3.243.818.601,00	(42.029.474)	98,72
3.27	3.27.3.27.3.27.02.0000	5.1.02	Belanja Barang dan Jasa	6.315.218.319	5.696.312.976,00	(618.905.343)	90,20
3.27	3.27.3.27.3.27.02.0000	5.2	BELANJA MODAL	693.266.000	690.546.196,00	(2.719.804)	99,61
3.27	3.27.3.27.3.27.02.0000	5.2.02	Belanja Modal Peralatan dan Mesin	118.266.000	116.366.000,00	(1.900.000)	98,39
3.27	3.27.3.27.3.27.02.0000	5.2.03	Belanja Modal Gedung dan Bangunan	475.000.000	474.192.405,00	(807.595)	99,83
3.27	3.27.3.27.3.27.02.0000	5.2.04	Belanja Modal Jalan, Jaringan, dan Irigasi	100.000.000	99.987.791,00	(12.209)	99,99
3.27	3.27.0.00.0.00.01.0000		Dinas Tanaman Pangan, Hortikultura dan Perkebunan	26.724.703.861	25.059.858.471,00	(1.664.845.390)	93,77
3.27	3.27.0.00.0.00.01.0000	5	BELANJA DAERAH	26.724.703.861	25.059.858.471,00	(1.664.845.390)	93,77
3.27	3.27.0.00.0.00.01.0000	5.1	BELANJA OPERASI	17.598.033.111	16.238.158.471,00	(1.359.874.640)	92,28
3.27	3.27.0.00.0.00.01.0000	5.1.01	Belanja Pegawai	9.271.322.262	9.231.574.492,00	(39.747.770)	99,57
3.27	3.27.0.00.0.00.01.0000	5.1.02	Belanja Barang dan Jasa	8.326.710.849	7.007.583.979,00	(1.319.126.870)	84,16
3.27	3.27.0.00.0.00.01.0000	5.2	BELANJA MODAL	9.126.670.750	8.821.700.000,00	(305.970.750)	96,65
3.27	3.27.0.00.0.00.01.0000	5.2.02	Belanja Modal Peralatan dan Mesin	985.000.000	983.200.000,00	(1.800.000)	99,82
3.27	3.27.0.00.0.00.01.0000	5.2.03	Belanja Modal Gedung dan Bangunan	75.000.000	0,00	(75.000.000)	0,00
3.27	3.27.0.00.0.00.01.0000	5.2.04	Belanja Modal Jalan, Jaringan, dan Irigasi	8.066.670.750	7.837.500.000,00	(229.170.750)	97,16
3.30			URUSAN PEMERINTAHAN BIDANG PERDAGANGAN	3.975.211.616	3.509.466.612,00	(465.745.004)	88,28
3.30	3.31.3.30.0.00.01.0000		Dinas Perindustrian dan Perdagangan	3.975.211.616	3.509.466.612,00	(465.745.004)	88,28
3.30	3.31.3.30.0.00.01.0000	5	BELANJA DAERAH	3.875.211.616	3.509.466.612,00	(465.745.004)	88,28
3.30	3.31.3.30.0.00.01.0000	5.1	BELANJA OPERASI	3.685.711.616	3.221.966.612,00	(463.745.004)	87,42
3.30	3.31.3.30.0.00.01.0000	5.1.01	Belanja Pegawai	1.741.092.616	1.716.335.819,00	(24.756.797)	98,58
3.30	3.31.3.30.0.00.01.0000	5.1.02	Belanja Barang dan Jasa	1.944.619.000	1.505.630.793,00	(438.988.207)	77,43
3.30	3.31.3.30.0.00.01.0000	5.2	BELANJA MODAL	289.500.000	287.500.000,00	(2.000.000)	99,31
3.30	3.31.3.30.0.00.01.0000	5.2.02	Belanja Modal Peralatan dan Mesin	39.500.000	39.500.000,00	0	100,00
3.30	3.31.3.30.0.00.01.0000	5.2.03	Belanja Modal Gedung dan Bangunan	200.000.000	198.500.000,00	(1.500.000)	99,25

Kode			URUSAN PEMERINTAHAN DAERAH	JUMLAH (Rp)		BERTAMBAH / (BERKURANG)	
				ANGGRAN SETELAH PERUBAHAN	REALISASI	Rp	%
1			2	3	4	5	6
[illegible]	[illegible]	[illegible]	Belanja Modal Jalan, Jaringan, dan Irigasi	50.000.000	49.500.000,00	(500.000)	99,00
3.31			URUSAN PEMERINTAHAN BIDANG PERINDUSTRIAN	643.081.000	439.589.204,00	(203.491.796)	68,36
3.31	3.31.3.30.0.00.01.0000		Dinas Perindustrian dan Perdagangan	643.081.000	439.589.204,00	(203.491.796)	68,36
3.31	3.31.3.30.0.00.01.0000	5	BELANJA DAERAH	643.081.000	439.589.204,00	(203.491.796)	68,36
3.31	3.31.3.30.0.00.01.0000	5.1	BELANJA OPERASI	628.081.000	424.589.204,00	(203.491.796)	67,60
3.31	3.31.3.30.0.00.01.0000	5.1.02	Belanja Barang dan Jasa	628.081.000	424.589.204,00	(203.491.796)	67,60
3.31	3.31.3.30.0.00.01.0000	5.2	BELANJA MODAL	15.000.000	15.000.000,00	0	100,00
3.31	3.31.3.30.0.00.01.0000	5.2.02	Belanja Modal Peralatan dan Mesin	15.000.000	15.000.000,00	0	100,00
4			UNSUR PENDUKUNG URUSAN PEMERINTAHAN	65.534.523.089	62.850.403.453,81	(2.684.119.635)	95,90
4.01			SEKRETARIAT DAERAH	29.215.782.317	27.695.456.649,68	(1.520.325.667)	94,80
4.01	4.01.0.00.0.00.01.0000		Sekretariat Daerah	9.905.182.317	10.352.131.269,00	446.948.952	104,51
4.01	4.01.0.00.0.00.01.0000	5	BELANJA DAERAH	9.905.182.317	10.352.131.269,00	446.948.952	104,51
4.01	4.01.0.00.0.00.01.0000	5.1	BELANJA OPERASI	9.905.182.317	10.327.131.269,00	421.948.952	104,26
4.01	4.01.0.00.0.00.01.0000	5.1.01	Belanja Pegawai	6.754.902.317	6.521.385.940,00	(233.516.377)	96,54
4.01	4.01.0.00.0.00.01.0000	5.1.02	Belanja Barang dan Jasa	3.150.280.000	3.805.745.329,00	655.465.329	120,81
4.01	4.01.0.00.0.00.01.0000	5.2	BELANJA MODAL	0	25.000.000,00	25.000.000	0,00
4.01	4.01.0.00.0.00.01.0000	5.2.02	Belanja Modal Peralatan dan Mesin	0	25.000.000,00	25.000.000	0,00
4.01	4.01.0.00.0.00.01.0001		Bagian Hukum	904.150.000	821.845.791,00	(82.304.209)	90,90
4.01	4.01.0.00.0.00.01.0001	5	BELANJA DAERAH	904.150.000	821.845.791,00	(82.304.209)	90,90
4.01	4.01.0.00.0.00.01.0001	5.1	BELANJA OPERASI	814.650.000	732.490.291,00	(82.159.709)	89,91
4.01	4.01.0.00.0.00.01.0001	5.1.01	Belanja Pegawai	39.480.000	39.480.000,00	0	100,00
4.01	4.01.0.00.0.00.01.0001	5.1.02	Belanja Barang dan Jasa	775.170.000	693.010.291,00	(82.159.709)	89,40
4.01	4.01.0.00.0.00.01.0001	5.2	BELANJA MODAL	89.500.000	89.355.500,00	(144.500)	99,84
4.01	4.01.0.00.0.00.01.0001	5.2.02	Belanja Modal Peralatan dan Mesin	89.500.000	89.355.500,00	(144.500)	99,84
4.01	4.01.0.00.0.00.01.0002		Bagian Perekonomian dan SDA	814.800.000	730.240.507,00	(84.559.493)	89,62
4.01	4.01.0.00.0.00.01.0002	5	BELANJA DAERAH	814.800.000	730.240.507,00	(84.559.493)	89,62
4.01	4.01.0.00.0.00.01.0002	5.1	BELANJA OPERASI	743.300.000	668.240.507,00	(75.059.493)	89,99
4.01	4.01.0.00.0.00.01.0002	5.1.01	Belanja Pegawai	21.230.000	21.230.000,00	0	100,00
4.01	4.01.0.00.0.00.01.0002	5.1.02	Belanja Barang dan Jasa	722.070.000	647.010.507,00	(75.059.493)	89,60
4.01	4.01.0.00.0.00.01.0002	5.2	BELANJA MODAL	71.500.000	62.000.000,00	(9.500.000)	86,71
4.01	4.01.0.00.0.00.01.0002	5.2.02	Belanja Modal Peralatan dan Mesin	71.500.000	62.000.000,00	(9.500.000)	86,71
4.01	4.01.0.00.0.00.01.0003		Bagian Protokol dan Komunikasi Pimpinan	1.374.400.000	1.157.122.300,00	(217.277.700)	84,19
4.01	4.01.0.00.0.00.01.0003	5	BELANJA DAERAH	1.374.400.000	1.157.122.300,00	(217.277.700)	84,19
4.01	4.01.0.00.0.00.01.0003	5.1	BELANJA OPERASI	1.208.033.650	993.962.300,00	(214.071.350)	82,28
4.01	4.01.0.00.0.00.01.0003	5.1.01	Belanja Pegawai	45.240.000	37.700.000,00	(7.540.000)	83,33
4.01	4.01.0.00.0.00.01.0003	5.1.02	Belanja Barang dan Jasa	1.162.793.650	956.262.300,00	(206.531.350)	82,24
4.01	4.01.0.00.0.00.01.0003	5.2	BELANJA MODAL	166.366.350	163.160.000,00	(3.206.350)	98,07
4.01	4.01.0.00.0.00.01.0003	5.2.02	Belanja Modal Peralatan dan Mesin	166.366.350	163.160.000,00	(3.206.350)	98,07
4.01	4.01.0.00.0.00.01.0004		Bagian Kesejahteraan Rakyat	2.623.800.000	2.033.349.232,00	(590.450.768)	77,50

Kode			URUSAN PEMERINTAHAN DAERAH	JUMLAH (Rp)		BERTAMBAH / (BERKURANG)	
				ANGGARAN SETELAH PERUBAHAN	REALISASI	Rp	%
1			2	3	4	5	6
4.01	4.01.0.00.0.00.01.0004	5	BELANJA DAERAH	2.623.900.000	2.033.349.232,00	(590.450.768)	77,50
4.01	4.01.0.00.0.00.01.0004	5.1	BELANJA OPERASI	2.623.900.000	2.033.349.232,00	(590.450.768)	77,50
4.01	4.01.0.00.0.00.01.0004	5.1.01	Belanja Pegawai	80.600.000	80.110.000,00	(490.000)	99,39
4.01	4.01.0.00.0.00.01.0004	5.1.02	Belanja Barang dan Jasa	1.083.041.419	978.239.232,00	(104.822.187)	90,32
4.01	4.01.0.00.0.00.01.0004	5.1.05	Belanja Hibah	1.480.138.581	995.000.000,00	(485.138.581)	67,22
4.01	4.01.0.00.0.00.01.0005		Bagian Organisasi dan Tata Laksana	701.550.000	657.371.860,00	(44.178.140)	93,70
4.01	4.01.0.00.0.00.01.0005	5	BELANJA DAERAH	701.550.000	657.371.860,00	(44.178.140)	93,70
4.01	4.01.0.00.0.00.01.0005	5.1	BELANJA OPERASI	624.050.000	579.871.860,00	(44.178.140)	92,92
4.01	4.01.0.00.0.00.01.0005	5.1.01	Belanja Pegawai	46.040.000	44.820.000,00	(1.220.000)	97,27
4.01	4.01.0.00.0.00.01.0005	5.1.02	Belanja Barang dan Jasa	577.970.000	535.051.860,00	(42.918.140)	92,57
4.01	4.01.0.00.0.00.01.0005	5.2	BELANJA MODAL	77.500.000	77.500.000,00	0	100,00
4.01	4.01.0.00.0.00.01.0005	5.2.02	Belanja Modal Peralatan dan Mesin	77.500.000	77.500.000,00	0	100,00
4.01	4.01.0.00.0.00.01.0006		Bagian Administrasi Pembangunan	1.557.800.000	1.451.559.944,00	(106.240.056)	93,18
4.01	4.01.0.00.0.00.01.0006	5	BELANJA DAERAH	1.557.800.000	1.451.559.944,00	(106.240.056)	93,18
4.01	4.01.0.00.0.00.01.0006	5.1	BELANJA OPERASI	1.458.000.000	1.352.689.944,00	(105.310.056)	92,78
4.01	4.01.0.00.0.00.01.0006	5.1.01	Belanja Pegawai	52.600.000	46.100.000,00	(6.500.000)	87,61
4.01	4.01.0.00.0.00.01.0006	5.1.02	Belanja Barang dan Jasa	1.405.320.000	1.306.589.944,00	(98.730.056)	92,97
4.01	4.01.0.00.0.00.01.0006	5.2	BELANJA MODAL	99.800.000	98.870.000,00	(930.000)	99,07
4.01	4.01.0.00.0.00.01.0006	5.2.02	Belanja Modal Peralatan dan Mesin	99.800.000	98.870.000,00	(930.000)	99,07
4.01	4.01.0.00.0.00.01.0009		Bagian Layanan Pengadaan Barang dan Jasa	1.744.400.000	1.702.058.231,00	(42.341.769)	97,57
4.01	4.01.0.00.0.00.01.0009	5	BELANJA DAERAH	1.744.400.000	1.702.058.231,00	(42.341.769)	97,57
4.01	4.01.0.00.0.00.01.0009	5.1	BELANJA OPERASI	1.644.400.000	1.602.329.231,00	(42.070.769)	97,44
4.01	4.01.0.00.0.00.01.0009	5.1.01	Belanja Pegawai	524.810.000	516.050.000,00	(8.760.000)	98,33
4.01	4.01.0.00.0.00.01.0009	5.1.02	Belanja Barang dan Jasa	1.119.590.000	1.086.279.231,00	(33.310.769)	97,02
4.01	4.01.0.00.0.00.01.0009	5.2	BELANJA MODAL	100.000.000	99.729.000,00	(271.000)	99,73
4.01	4.01.0.00.0.00.01.0009	5.2.02	Belanja Modal Peralatan dan Mesin	100.000.000	99.729.000,00	(271.000)	99,73
4.01	4.01.0.00.0.00.01.0008		Bagian Administrasi Pemerintahan Umum	1.916.000.000	1.751.723.688,08	(164.276.311)	91,43
4.01	4.01.0.00.0.00.01.0008	5	BELANJA DAERAH	1.916.000.000	1.751.723.688,08	(164.276.311)	91,43
4.01	4.01.0.00.0.00.01.0008	5.1	BELANJA OPERASI	1.738.000.000	1.573.932.931,85	(164.067.068)	90,56
4.01	4.01.0.00.0.00.01.0008	5.1.01	Belanja Pegawai	52.560.000	52.560.000,00	0	100,00
4.01	4.01.0.00.0.00.01.0008	5.1.02	Belanja Barang dan Jasa	1.685.440.000	1.521.372.931,85	(164.067.068)	90,27
4.01	4.01.0.00.0.00.01.0008	5.2	BELANJA MODAL	178.000.000	177.790.756,13	(209.243)	99,88
4.01	4.01.0.00.0.00.01.0008	5.2.03	Belanja Modal Gedung dan Bangunan	178.000.000	177.790.756,13	(209.243)	99,88
4.01	4.01.0.00.0.00.01.0007		Bagian Umum dan Tata Usaha	7.673.700.000	7.038.053.827,00	(635.646.173)	91,72
4.01	4.01.0.00.0.00.01.0007	5	BELANJA DAERAH	7.673.700.000	7.038.053.827,00	(635.646.173)	91,72
4.01	4.01.0.00.0.00.01.0007	5.1	BELANJA OPERASI	6.573.180.000	5.991.637.752,00	(581.542.248)	91,15
4.01	4.01.0.00.0.00.01.0007	5.1.01	Belanja Pegawai	70.320.000	70.200.000,00	(120.000)	99,83
4.01	4.01.0.00.0.00.01.0007	5.1.02	Belanja Barang dan Jasa	6.502.860.000	5.921.437.752,00	(581.422.248)	91,06
4.01	4.01.0.00.0.00.01.0007	5.2	BELANJA MODAL	1.100.520.000	1.046.416.075,00	(54.103.925)	95,08
4.01	4.01.0.00.0.00.01.0007	5.2.02	Belanja Modal Peralatan dan Mesin	1.050.520.000	996.652.000,00	(53.868.000)	94,87
4.01	4.01.0.00.0.00.01.0007	5.2.04	Belanja Modal Jalan, Jaringan, dan Irigasi	50.000.000	49.764.075,00	(235.925)	99,53
4.02			SEKRETARIAT DPRD	36.318.746.772	35.154.946.804,73	(1.163.793.967)	96,80

Kode			URUSAN PEMERINTAHAN DAERAH	JUMLAH (Rp)		BERTAMBAH / (BERKURANG)	
				ANGGRAN SETELAH PERUBAHAN	REALISASI	Rp	%
1			2	3	4	5	6
4.02	4.02.0.00.0.00.01.0000		Sekretariat DPRD	36.316.740.772	35.154.946.804,73	(1.161.793.967)	96,80
4.02	4.02.0.00.0.00.01.0000	5	BELANJA DAERAH	36.316.740.772	35.154.946.804,73	(1.161.793.967)	96,80
4.02	4.02.0.00.0.00.01.0000	5.1	BELANJA OPERASI	35.159.031.472	34.007.636.804,73	(1.151.394.667)	96,73
4.02	4.02.0.00.0.00.01.0000	5.1.01	Belanja Pegawai	16.297.660.718	16.183.907.663,00	(113.753.055)	99,30
4.02	4.02.0.00.0.00.01.0000	5.1.02	Belanja Barang dan Jasa	18.861.370.754	17.823.729.141,73	(1.037.641.612)	94,50
4.02	4.02.0.00.0.00.01.0000	5.2	BELANJA MODAL	1.156.709.300	1.147.310.000,00	(12.399.300)	98,93
4.02	4.02.0.00.0.00.01.0000	5.2.02	Belanja Modal Peralatan dan Mesin	760.034.556	749.810.000,00	(10.224.556)	98,65
4.02	4.02.0.00.0.00.01.0000	5.2.03	Belanja Modal Gedung dan Bangunan	200.000.000	199.500.000,00	(500.000)	99,75
4.02	4.02.0.00.0.00.01.0000	5.2.04	Belanja Modal Jalan, Jaringan, dan Irigasi	199.674.744	198.000.000,00	(1.674.744)	99,16
5			UNSUR PENUNJANG URUSAN PEMERINTAHAN	497.083.803.491	438.415.179.497,94	(58.668.623.993)	88,20
5.01			PERENCANAAN	8.640.153.942	8.100.355.718,00	(539.798.224)	93,75
5.01	5.01.0.00.0.00.01.0000		Badan Perencanaan Pembangunan Daerah	8.640.153.942	8.100.355.718,00	(539.798.224)	93,75
5.01	5.01.0.00.0.00.01.0000	5	BELANJA DAERAH	8.640.153.942	8.100.355.718,00	(539.798.224)	93,75
5.01	5.01.0.00.0.00.01.0000	5.1	BELANJA OPERASI	8.249.360.973	7.726.360.718,00	(523.000.255)	93,66
5.01	5.01.0.00.0.00.01.0000	5.1.01	Belanja Pegawai	1.934.627.744	1.709.744.022,00	(224.883.722)	88,38
5.01	5.01.0.00.0.00.01.0000	5.1.02	Belanja Barang dan Jasa	6.314.733.229	6.016.596.696,00	(298.116.533)	95,28
5.01	5.01.0.00.0.00.01.0000	5.2	BELANJA MODAL	390.812.969	374.015.000,00	(16.797.969)	95,70
5.01	5.01.0.00.0.00.01.0000	5.2.02	Belanja Modal Peralatan dan Mesin	390.812.969	374.015.000,00	(16.797.969)	95,70
5.02			KEUANGAN	477.742.695,427	420.612.840.617,94	(57.129.815.496)	88,04
5.02	5.02.0.00.0.00.01.0000		Badan Pengelolaan Keuangan dan Aset Daerah	461.616.912,314	404.729.361.197,16	(56.887.551.116)	87,68
5.02	5.02.0.00.0.00.01.0000	5	BELANJA DAERAH	461.616.912,314	404.729.361.197,16	(56.887.551.116)	87,68
5.02	5.02.0.00.0.00.01.0000	5.1	BELANJA OPERASI	229.814.924,739	174.964.747.927,16	(54.850.176.812)	76,12
5.02	5.02.0.00.0.00.01.0000	5.1.01	Belanja Pegawai	201.760.915,238	149.269.383.503,00	(52.491.531.735)	73,98
5.02	5.02.0.00.0.00.01.0000	5.1.02	Belanja Barang dan Jasa	28.054.009,501	25.695.364.424,16	(2.358.645.076)	91,59
5.02	5.02.0.00.0.00.01.0000	5.3	BELANJA MODAL	2.736.050.000	2.651.178.178,00	(84.871.822)	96,90
5.02	5.02.0.00.0.00.01.0000	5.2.02	Belanja Modal Peralatan dan Mesin	2.536.050.000	2.451.299.000,00	(84.751.000)	96,66
5.02	5.02.0.00.0.00.01.0000	5.2.03	Belanja Modal Gedung dan Bangunan	200.000.000	199.878.178,00	(120.822)	99,94
5.02	5.02.0.00.0.00.01.0000	5.3	BELANJA TIDAK TERDUGA	3.000.000.000	1.386.527.000,00	(1.613.473.000)	46,22
5.02	5.02.0.00.0.00.01.0000	5.3.01	Belanja Tidak Terduga	3.000.000.000	1.386.527.000,00	(1.613.473.000)	46,22
5.02	5.02.0.00.0.00.01.0000	5.4	BELANJA TRANSFER	226.065.937,574	225.726.968.092,00	(339.029.482)	99,85
5.02	5.02.0.00.0.00.01.0000	5.4.01	Belanja Bagi Hasil	4.052.326,774	4.036.872.596,00	(15.454.178)	99,62
5.02	5.02.0.00.0.00.01.0000	5.4.02	Belanja Bantuan Keuangan	222.013.610,800	221.690.095.496,00	(323.515.304)	98,85
5.02	5.02.0.00.0.00.02.0000		Badan Pendapatan Daerah	16.125.743,113	15.883.478.820,78	(242.264.292)	98,50
5.02	5.02.0.00.0.00.02.0000	5	BELANJA DAERAH	16.125.743,113	15.883.478.820,78	(242.264.292)	98,50
5.02	5.02.0.00.0.00.02.0000	5.1	BELANJA OPERASI	14.350.774,013	14.109.060.090,78	(241.713.922)	98,32
5.02	5.02.0.00.0.00.02.0000	5.1.01	Belanja Pegawai	7.006.863,334	6.997.765.542,78	(9.097.791)	98,59
5.02	5.02.0.00.0.00.02.0000	5.1.02	Belanja Barang dan Jasa	7.343.910,679	7.291.294.548,00	(142.616.131)	98,06
5.02	5.02.0.00.0.00.02.0000	5.2	BELANJA MODAL	1.774.969,100	1.774.418.730,00	(550.370)	99,97
5.02	5.02.0.00.0.00.02.0000	5.2.02	Belanja Modal Peralatan dan Mesin	1.774.969,100	1.774.418.730,00	(550.370)	99,97

Kode			URUSAN PEMERINTAHAN DAERAH	JUMLAH (Rp)		BERTAMBAH / (BERKURANG)	
				ANGGRAN SETELAH PERUBAHAN	REALISASI	Rp	%
1			2	3	4	5	6
5.03			KEPEGAWAIAN	6.341.817.825	6.076.847.490,00	(264.970.335)	95,82
5.03	5.03.5.04.0.00.01.0000		Badan Kepegawaian dan Pengembangan Sumber Daya Manusia	6.341.817.825	6.076.847.490,00	(264.970.335)	95,82
5.03	5.03.5.04.0.00.01.0000	5	BELANJA DAERAH	6.341.817.825	6.076.847.490,00	(264.970.335)	95,82
5.03	5.03.5.04.0.00.01.0000	5.1	BELANJA OPERASI	6.341.817.825	6.076.847.490,00	(264.970.335)	95,82
5.03	5.03.5.04.0.00.01.0000	5.1.01	Belanja Pegawai	3.104.343.825	3.079.996.534,00	(24.347.291)	99,22
5.03	5.03.5.04.0.00.01.0000	5.1.02	Belanja Barang dan Jasa	3.237.474.000	2.996.850.956,00	(240.623.044)	92,57
5.04			PENDIDIKAN DAN PELATIHAN	1.169.561.000	445.684.861,00	(723.876.139)	38,11
5.04	5.03.5.04.0.00.01.0000		Badan Kepegawaian dan Pengembangan Sumber Daya Manusia	1.169.561.000	445.684.861,00	(723.876.139)	38,11
5.04	5.03.5.04.0.00.01.0000	5	BELANJA DAERAH	1.169.561.000	445.684.861,00	(723.876.139)	38,11
5.04	5.03.5.04.0.00.01.0000	5.1	BELANJA OPERASI	1.169.561.000	445.684.861,00	(723.876.139)	38,11
5.04	5.03.5.04.0.00.01.0000	5.1.02	Belanja Barang dan Jasa	1.169.561.000	445.684.861,00	(723.876.139)	38,11
5.05			PENELITIAN DAN PENGEMBANGAN	3.189.615.297	3.179.451.411,00	(10.163.886)	99,68
5.05	5.05.0.00.0.00.01.0000		Badan Penelitian dan Pengembangan	3.189.615.297	3.179.451.411,00	(10.163.886)	99,68
5.05	5.05.0.00.0.00.01.0000	5	BELANJA DAERAH	3.189.615.297	3.179.451.411,00	(10.163.886)	99,68
5.05	5.05.0.00.0.00.01.0000	5.1	BELANJA OPERASI	3.124.365.297	3.114.461.411,00	(9.903.886)	99,68
5.05	5.05.0.00.0.00.01.0000	5.1.01	Belanja Pegawai	1.188.355.297	1.181.605.540,00	(6.749.757)	99,43
5.05	5.05.0.00.0.00.01.0000	5.1.02	Belanja Barang dan Jasa	1.936.110.000	1.932.855.871,00	(3.254.129)	99,84
5.05	5.05.0.00.0.00.01.0000	5.2	BELANJA MODAL	65.250.000	64.990.000,00	(260.000)	99,60
5.05	5.05.0.00.0.00.01.0000	5.2.02	Belanja Modal Peralatan dan Mesin	65.250.000	64.990.000,00	(260.000)	99,60
6			UNSUR PENGAWASAN URUSAN PEMERINTAHAN	10.374.962.288	10.197.667.979,00	(177.294.309)	98,29
6.01			INSPEKTORAT DAERAH	10.374.962.288	10.197.667.979,00	(177.294.309)	98,29
6.01	6.01.0.00.0.00.01.0000		Inspektorat	10.374.962.288	10.197.667.979,00	(177.294.309)	98,29
6.01	6.01.0.00.0.00.01.0000	5	BELANJA DAERAH	10.374.962.288	10.197.667.979,00	(177.294.309)	98,29
6.01	6.01.0.00.0.00.01.0000	5.1	BELANJA OPERASI	9.737.244.852	9.572.536.979,00	(164.709.873)	98,31
6.01	6.01.0.00.0.00.01.0000	5.1.01	Belanja Pegawai	3.426.042.677	3.397.108.948,00	(28.933.729)	99,16
6.01	6.01.0.00.0.00.01.0000	5.1.02	Belanja Barang dan Jasa	6.311.202.175	6.175.426.031,00	(135.776.144)	97,85
6.01	6.01.0.00.0.00.01.0000	5.2	BELANJA MODAL	637.717.436	625.133.000,00	(12.584.436)	98,03
6.01	6.01.0.00.0.00.01.0000	5.2.02	Belanja Modal Peralatan dan Mesin	637.717.436	625.133.000,00	(12.584.436)	98,03
7			UNSUR KEWILAYAHAN	29.897.058.730	29.353.285.656,00	(543.773.074)	98,18
7.01			KECAMATAN	29.897.058.730	29.353.285.656,00	(543.773.074)	98,18
7.01	7.01.0.00.0.00.01.0000		Kecamatan Banawa	5.674.804.803	5.900.610.727,00	226.005.924	103,98
7.01	7.01.0.00.0.00.01.0000	5	BELANJA DAERAH	5.674.804.803	5.900.610.727,00	226.005.924	103,98
7.01	7.01.0.00.0.00.01.0000	5.1	BELANJA OPERASI	5.339.804.803	5.569.032.127,00	229.227.324	104,30
7.01	7.01.0.00.0.00.01.0000	5.1.01	Belanja Pegawai	4.676.404.803	4.674.424.595,00	(1.980.208)	99,96
7.01	7.01.0.00.0.00.01.0000	5.1.02	Belanja Barang dan Jasa	663.200.000	894.607.532,00	231.407.532	134,89
7.01	7.01.0.00.0.00.01.0000	5.2	BELANJA MODAL	335.000.000	331.578.600,00	(3.421.400)	98,98
7.01	7.01.0.00.0.00.01.0000	5.2.02	Belanja Modal Peralatan dan Mesin	79.500.000	79.500.000,00	0	100,00
7.01	7.01.0.00.0.00.01.0000	5.2.03	Belanja Modal Gedung dan Bangunan	155.500.000	154.254.200,00	(1.245.800)	99,20
7.01	7.01.0.00.0.00.01.0000	5.2.04	Belanja Modal Jalan, Jaringan, dan Irigasi	100.000.000	97.824.400,00	(2.175.600)	97,82

Kode			URUSAN PEMERINTAHAN DAERAH	JUMLAH (Rp)		BERTAMBAH / (BERKURANG)	
				ANGGRAN SETELAH PERUBAHAN	REALISASI	Rp	%
1			2	3	4	5	6
7.01	7.01.0.00.0.00.02.0000		Kecamatan Banawa Tengah	1.120.550.770	1.111.442.835,00	(9.107.935)	99,19
7.01	7.01.0.00.0.00.02.0000	5	BELANJA DAERAH	1.120.550.770	1.111.442.835,00	(9.107.935)	99,19
7.01	7.01.0.00.0.00.02.0000	5.1	BELANJA OPERASI	1.120.550.770	1.111.442.835,00	(9.107.935)	99,19
7.01	7.01.0.00.0.00.02.0000	5.1.01	Belanja Pegawai	953.270.770	944.843.071,00	(8.427.699)	99,12
7.01	7.01.0.00.0.00.02.0000	5.1.02	Belanja Barang dan Jasa	167.280.000	166.599.764,00	(680.236)	99,59
7.01	7.01.0.00.0.00.03.0000		Kecamatan Banawa Selatan	1.458.504.879	1.407.787.845,00	(50.717.034)	96,52
7.01	7.01.0.00.0.00.03.0000	5	BELANJA DAERAH	1.458.504.879	1.407.787.845,00	(50.717.034)	96,52
7.01	7.01.0.00.0.00.03.0000	5.1	BELANJA OPERASI	1.425.904.879	1.385.187.845,00	(50.717.034)	96,47
7.01	7.01.0.00.0.00.03.0000	5.1.01	Belanja Pegawai	1.262.744.879	1.213.027.845,00	(50.717.034)	95,99
7.01	7.01.0.00.0.00.03.0000	5.1.02	Belanja Barang dan Jasa	172.160.000	172.160.000,00	0	100,00
7.01	7.01.0.00.0.00.03.0000	5.2	BELANJA MODAL	22.600.000	22.600.000,00	0	100,00
7.01	7.01.0.00.0.00.03.0000	5.2.02	Belanja Modal Peralatan dan Mesin	22.600.000	22.600.000,00	0	100,00
7.01	7.01.0.00.0.00.04.0000		Kecamatan Rio Pakava	1.141.754.836	1.093.874.655,00	(47.880.181)	95,81
7.01	7.01.0.00.0.00.04.0000	5	BELANJA DAERAH	1.141.754.836	1.093.874.655,00	(47.880.181)	95,81
7.01	7.01.0.00.0.00.04.0000	5.1	BELANJA OPERASI	1.141.754.836	1.093.874.655,00	(47.880.181)	95,81
7.01	7.01.0.00.0.00.04.0000	5.1.01	Belanja Pegawai	988.354.836	942.925.655,00	(45.429.181)	95,40
7.01	7.01.0.00.0.00.04.0000	5.1.02	Belanja Barang dan Jasa	153.400.000	150.949.000,00	(2.451.000)	98,40
7.01	7.01.0.00.0.00.05.0000		Kecamatan Pinembani	954.658.900	933.923.331,00	(20.735.569)	97,83
7.01	7.01.0.00.0.00.05.0000	5	BELANJA DAERAH	954.658.900	933.923.331,00	(20.735.569)	97,83
7.01	7.01.0.00.0.00.05.0000	5.1	BELANJA OPERASI	954.658.900	933.923.331,00	(20.735.569)	97,83
7.01	7.01.0.00.0.00.05.0000	5.1.01	Belanja Pegawai	763.658.900	752.837.331,00	(10.821.569)	98,58
7.01	7.01.0.00.0.00.05.0000	5.1.02	Belanja Barang dan Jasa	191.000.000	181.086.000,00	(9.914.000)	94,81
7.01	7.01.0.00.0.00.06.0000		Kecamatan Tanantovea	2.377.901.678	2.371.368.062,00	(6.533.616)	99,73
7.01	7.01.0.00.0.00.06.0000	5	BELANJA DAERAH	2.377.901.678	2.371.368.062,00	(6.533.616)	99,73
7.01	7.01.0.00.0.00.06.0000	5.1	BELANJA OPERASI	2.348.201.678	2.342.208.062,00	(5.993.616)	99,74
7.01	7.01.0.00.0.00.06.0000	5.1.01	Belanja Pegawai	2.184.755.678	2.179.814.316,00	(4.941.362)	99,77
7.01	7.01.0.00.0.00.06.0000	5.1.02	Belanja Barang dan Jasa	163.446.000	162.393.746,00	(1.052.254)	99,36
7.01	7.01.0.00.0.00.06.0000	5.2	BELANJA MODAL	29.700.000	29.160.000,00	(540.000)	98,18
7.01	7.01.0.00.0.00.06.0000	5.2.02	Belanja Modal Peralatan dan Mesin	29.700.000	29.160.000,00	(540.000)	98,18
7.01	7.01.0.00.0.00.07.0000		Kecamatan Lubuan	2.233.878.858	2.203.210.027,00	(30.668.831)	98,63
7.01	7.01.0.00.0.00.07.0000	5	BELANJA DAERAH	2.233.878.858	2.203.210.027,00	(30.668.831)	98,63
7.01	7.01.0.00.0.00.07.0000	5.1	BELANJA OPERASI	2.196.096.858	2.165.860.027,00	(30.236.831)	98,62
7.01	7.01.0.00.0.00.07.0000	5.1.01	Belanja Pegawai	2.050.118.858	2.019.882.827,00	(30.236.031)	98,53
7.01	7.01.0.00.0.00.07.0000	5.1.02	Belanja Barang dan Jasa	145.977.200	145.977.200,00	0	100,00
7.01	7.01.0.00.0.00.07.0000	5.2	BELANJA MODAL	37.782.000	37.350.000,00	(432.000)	98,85
7.01	7.01.0.00.0.00.07.0000	5.2.02	Belanja Modal Peralatan dan Mesin	37.782.000	37.350.000,00	(432.000)	98,85
7.01	7.01.0.00.0.00.08.0000		Kecamatan Sindue	1.833.157.925	1.785.198.832,00	(47.959.093)	97,38
7.01	7.01.0.00.0.00.08.0000	5	BELANJA DAERAH	1.833.157.925	1.785.198.832,00	(47.959.093)	97,38
7.01	7.01.0.00.0.00.08.0000	5.1	BELANJA OPERASI	1.826.657.925	1.778.698.832,00	(47.959.093)	97,37
7.01	7.01.0.00.0.00.08.0000	5.1.01	Belanja Pegawai	1.628.997.925	1.582.288.832,00	(46.709.093)	97,13
7.01	7.01.0.00.0.00.08.0000	5.1.02	Belanja Barang dan Jasa	197.660.000	196.410.000,00	(1.250.000)	99,37
7.01	7.01.0.00.0.00.08.0000	5.2	BELANJA MODAL	6.500.000	6.500.000,00	0	100,00
7.01	7.01.0.00.0.00.08.0000	5.2.02	Belanja Modal Peralatan dan Mesin	6.500.000	6.500.000,00	0	100,00
7.01	7.01.0.00.0.00.09.0000		Kecamatan Sindue Tombusabora	951.421.142	919.030.329,00	(32.390.813)	96,60
7.01	7.01.0.00.0.00.09.0000	5	BELANJA DAERAH	951.421.142	919.030.329,00	(32.390.813)	96,60

Kode			URUSAN PEMERINTAHAN DAERAH	JUMLAH (Rp)		BERTAMBAH / (BERKURANG)	
				ANGGRAN SETELAH PERUBAHAN	REALISASI	Rp	%
1			2	3	4	5	6
7.01	7.01.0.00.0.00.09.0000	5.1	BELANJA OPERASI	951.421.142	919.039.329,00	(32.390.813)	96,60
7.01	7.01.0.00.0.00.09.0000	5.1.01	Belanja Pegawai	757.965.143	726.849.329,00	(31.116.814)	95,89
7.01	7.01.0.00.0.00.09.0000	5.1.02	Belanja Barang dan Jasa	193.455.999	192.182.000,00	(1.273.999)	99,34
7.01	7.01.0.00.0.00.10.0000		Kecamatan Sindue Tobata	1.066.216.693	1.053.193.400,00	(13.023.293)	98,78
7.01	7.01.0.00.0.00.10.0000	5	BELANJA DAERAH	1.066.216.693	1.053.193.400,00	(13.023.293)	98,78
7.01	7.01.0.00.0.00.10.0000	5.1	BELANJA OPERASI	1.066.216.693	1.053.193.400,00	(13.023.293)	98,78
7.01	7.01.0.00.0.00.10.0000	5.1.01	Belanja Pegawai	915.096.693	904.258.400,00	(10.838.293)	98,82
7.01	7.01.0.00.0.00.10.0000	5.1.02	Belanja Barang dan Jasa	151.120.000	148.935.000,00	(2.185.000)	98,55
7.01	7.01.0.00.0.00.11.0000		Kecamatan Sirenja	1.717.250.866	1.669.348.677,00	(47.902.189)	97,21
7.01	7.01.0.00.0.00.11.0000	5	BELANJA DAERAH	1.717.250.866	1.669.348.677,00	(47.902.189)	97,21
7.01	7.01.0.00.0.00.11.0000	5.1	BELANJA OPERASI	1.656.300.866	1.610.998.677,00	(47.302.189)	97,15
7.01	7.01.0.00.0.00.11.0000	5.1.01	Belanja Pegawai	1.444.100.866	1.413.166.677,00	(30.934.189)	97,86
7.01	7.01.0.00.0.00.11.0000	5.1.02	Belanja Barang dan Jasa	214.200.000	197.832.000,00	(16.368.000)	92,36
7.01	7.01.0.00.0.00.11.0000	5.2	BELANJA MODAL	58.950.000	58.350.000,00	(600.000)	98,98
7.01	7.01.0.00.0.00.11.0000	5.2.02	Belanja Modal Peralatan dan Mesin	58.950.000	58.350.000,00	(600.000)	98,98
7.01	7.01.0.00.0.00.13.0000		Kecamatan Balaesang Tanjung	1.231.096.834	1.210.832.870,00	(20.263.964)	98,35
7.01	7.01.0.00.0.00.13.0000	5	BELANJA DAERAH	1.231.096.834	1.210.832.870,00	(20.263.964)	98,35
7.01	7.01.0.00.0.00.13.0000	5.1	BELANJA OPERASI	1.206.596.834	1.186.532.870,00	(20.263.964)	98,32
7.01	7.01.0.00.0.00.13.0000	5.1.01	Belanja Pegawai	1.044.896.834	1.037.077.040,00	(7.819.794)	99,25
7.01	7.01.0.00.0.00.13.0000	5.1.02	Belanja Barang dan Jasa	161.700.000	149.455.830,00	(12.244.170)	92,43
7.01	7.01.0.00.0.00.13.0000	5.2	BELANJA MODAL	24.500.000	24.500.000,00	0	100,00
7.01	7.01.0.00.0.00.13.0000	5.2.02	Belanja Modal Peralatan dan Mesin	24.500.000	24.500.000,00	0	100,00
7.01	7.01.0.00.0.00.12.0000		Kecamatan Balaesang	1.422.659.233	1.353.198.369,00	(69.460.864)	95,12
7.01	7.01.0.00.0.00.12.0000	5	BELANJA DAERAH	1.422.659.233	1.353.198.369,00	(69.460.864)	95,12
7.01	7.01.0.00.0.00.12.0000	5.1	BELANJA OPERASI	1.379.826.820	1.310.365.956,00	(69.460.864)	94,97
7.01	7.01.0.00.0.00.12.0000	5.1.01	Belanja Pegawai	1.243.159.233	1.172.748.005,00	(69.411.228)	94,42
7.01	7.01.0.00.0.00.12.0000	5.1.02	Belanja Barang dan Jasa	136.667.587	136.617.951,00	(49.636)	99,96
7.01	7.01.0.00.0.00.12.0000	5.2	BELANJA MODAL	42.832.413	42.832.413,00	0	100,00
7.01	7.01.0.00.0.00.12.0000	5.2.02	Belanja Modal Peralatan dan Mesin	42.832.413	42.832.413,00	0	100,00
7.01	7.01.0.00.0.00.14.0000		Kecamatan Dampelas	1.447.256.279	1.437.717.198,00	(9.539.081)	99,34
7.01	7.01.0.00.0.00.14.0000	5	BELANJA DAERAH	1.447.256.279	1.437.717.198,00	(9.539.081)	99,34
7.01	7.01.0.00.0.00.14.0000	5.1	BELANJA OPERASI	1.423.074.729	1.413.535.648,00	(9.539.081)	99,33
7.01	7.01.0.00.0.00.14.0000	5.1.01	Belanja Pegawai	1.237.496.281	1.228.227.200,00	(9.269.081)	99,25
7.01	7.01.0.00.0.00.14.0000	5.1.02	Belanja Barang dan Jasa	185.578.448	185.308.448,00	(270.000)	99,85
7.01	7.01.0.00.0.00.14.0000	5.2	BELANJA MODAL	24.181.550	24.181.550,00	0	100,00
7.01	7.01.0.00.0.00.14.0000	5.2.02	Belanja Modal Peralatan dan Mesin	24.181.550	24.181.550,00	0	100,00
7.01	7.01.0.00.0.00.15.0000		Kecamatan Sojol	1.151.224.599	1.139.508.298,00	(11.716.301)	98,98
7.01	7.01.0.00.0.00.15.0000	5	BELANJA DAERAH	1.151.224.599	1.139.508.298,00	(11.716.301)	98,98
7.01	7.01.0.00.0.00.15.0000	5.1	BELANJA OPERASI	1.136.224.599	1.124.508.298,00	(11.716.301)	98,97
7.01	7.01.0.00.0.00.15.0000	5.1.01	Belanja Pegawai	870.424.599	864.108.298,00	(6.316.301)	99,27
7.01	7.01.0.00.0.00.15.0000	5.1.02	Belanja Barang dan Jasa	265.800.000	260.400.000,00	(5.400.000)	97,97
7.01	7.01.0.00.0.00.15.0000	5.2	BELANJA MODAL	15.000.000	15.000.000,00	0	100,00
7.01	7.01.0.00.0.00.15.0000	5.2.02	Belanja Modal Peralatan dan Mesin	15.000.000	15.000.000,00	0	100,00
7.01	7.01.0.00.0.00.16.0000		Kecamatan Sojol Utara	818.942.285	787.469.953,00	(31.472.332)	96,16
7.01	7.01.0.00.0.00.16.0000	5	BELANJA DAERAH	818.942.285	787.469.953,00	(31.472.332)	96,16

Kode			URUSAN PEMERINTAHAN DAERAH	JUMLAH (Rp)		BERTAMBAH / (BERKURANG)	
				ANGGRAN SETELAH PERUBAHAN	REALISASI	Rp	%
1			2	3	4	5	6
7.01	7.01.0.00.0.00.16.0000	5.1	BELANJA OPERASI	803.942.285	772.744.953,00	(31.197.332)	96,12
7.01	7.01.0.00.0.00.16.0000	5.1.01	Belanja Pegawai	618.342.285	587.144.953,00	(31.197.332)	94,95
7.01	7.01.0.00.0.00.16.0000	5.1.02	Belanja Barang dan Jasa	185.600.000	185.600.000,00	0	100,00
7.01	7.01.0.00.0.00.16.0000	5.2	BELANJA MODAL	15.000.000	14.725.000,00	(275.000)	98,17
7.01	7.01.0.00.0.00.16.0000	5.2.02	Belanja Modal Peralatan dan Mesin	15.000.000	14.725.000,00	(275.000)	98,17
7.01	7.01.0.00.0.00.01.0001		Kelurahan Kabonga Besar	377.500.000	343.172.600,00	(34.327.400)	90,91
7.01	7.01.0.00.0.00.01.0001	5	BELANJA DAERAH	377.500.000	343.172.600,00	(34.327.400)	90,91
7.01	7.01.0.00.0.00.01.0001	5.1	BELANJA OPERASI	357.500.000	322.172.600,00	(34.327.400)	90,40
7.01	7.01.0.00.0.00.01.0001	5.1.01	Belanja Pegawai	15.410.000	15.410.000,00	0	100,00
7.01	7.01.0.00.0.00.01.0001	5.1.02	Belanja Barang dan Jasa	342.090.000	307.762.600,00	(34.327.400)	89,97
7.01	7.01.0.00.0.00.01.0001	5.2	BELANJA MODAL	20.000.000	20.000.000,00	0	100,00
7.01	7.01.0.00.0.00.01.0001	5.2.02	Belanja Modal Peralatan dan Mesin	20.000.000	20.000.000,00	0	100,00
7.01	7.01.0.00.0.00.01.0003		Kelurahan Tanjung Batu	345.500.000	294.604.000,00	(50.896.000)	85,27
7.01	7.01.0.00.0.00.01.0003	5	BELANJA DAERAH	345.500.000	294.604.000,00	(50.896.000)	85,27
7.01	7.01.0.00.0.00.01.0003	5.1	BELANJA OPERASI	345.500.000	294.604.000,00	(50.896.000)	85,27
7.01	7.01.0.00.0.00.01.0003	5.1.01	Belanja Pegawai	14.728.000	13.620.000,00	(1.108.000)	85,69
7.01	7.01.0.00.0.00.01.0003	5.1.02	Belanja Barang dan Jasa	330.772.000	281.984.000,00	(48.788.000)	85,25
7.01	7.01.0.00.0.00.01.0004		Kelurahan Boyo	364.378.150	336.099.000,00	(28.279.150)	92,24
7.01	7.01.0.00.0.00.01.0004	5	BELANJA DAERAH	364.378.150	336.099.000,00	(28.279.150)	92,24
7.01	7.01.0.00.0.00.01.0004	5.1	BELANJA OPERASI	346.678.150	318.399.000,00	(28.279.150)	91,84
7.01	7.01.0.00.0.00.01.0004	5.1.01	Belanja Pegawai	29.720.000	25.100.000,00	(4.620.000)	84,45
7.01	7.01.0.00.0.00.01.0004	5.1.02	Belanja Barang dan Jasa	316.958.150	293.299.000,00	(23.659.150)	92,54
7.01	7.01.0.00.0.00.01.0004	5.2	BELANJA MODAL	17.700.000	17.700.000,00	0	100,00
7.01	7.01.0.00.0.00.01.0004	5.2.02	Belanja Modal Peralatan dan Mesin	17.700.000	17.700.000,00	0	100,00
7.01	7.01.0.00.0.00.01.0005		Kelurahan Hulsel	359.500.000	321.309.800,00	(38.190.200)	89,38
7.01	7.01.0.00.0.00.01.0005	5	BELANJA DAERAH	359.500.000	321.309.800,00	(38.190.200)	89,38
7.01	7.01.0.00.0.00.01.0005	5.1	BELANJA OPERASI	359.500.000	321.309.800,00	(38.190.200)	89,38
7.01	7.01.0.00.0.00.01.0005	5.1.01	Belanja Pegawai	14.500.400	14.500.300,00	(100)	100,00
7.01	7.01.0.00.0.00.01.0005	5.1.02	Belanja Barang dan Jasa	344.999.600	306.809.500,00	(38.190.100)	88,93
7.01	7.01.0.00.0.00.01.0006		Kelurahan Labuan Baja	366.500.000	334.386.417,00	(32.113.583)	91,24
7.01	7.01.0.00.0.00.01.0006	5	BELANJA DAERAH	366.500.000	334.386.417,00	(32.113.583)	91,24
7.01	7.01.0.00.0.00.01.0006	5.1	BELANJA OPERASI	366.500.000	334.386.417,00	(32.113.583)	91,24
7.01	7.01.0.00.0.00.01.0006	5.1.01	Belanja Pegawai	16.400.000	14.600.000,00	(1.800.000)	89,02
7.01	7.01.0.00.0.00.01.0006	5.1.02	Belanja Barang dan Jasa	350.100.000	319.786.417,00	(30.313.583)	91,34
7.01	7.01.0.00.0.00.01.0007		Kelurahan Gunung Bale	376.500.000	327.907.159,00	(48.592.841)	87,09
7.01	7.01.0.00.0.00.01.0007	5	BELANJA DAERAH	376.500.000	327.907.159,00	(48.592.841)	87,09
7.01	7.01.0.00.0.00.01.0007	5.1	BELANJA OPERASI	365.000.000	316.407.159,00	(48.592.841)	86,69
7.01	7.01.0.00.0.00.01.0007	5.1.01	Belanja Pegawai	27.560.000	23.460.000,00	(4.100.000)	85,12
7.01	7.01.0.00.0.00.01.0007	5.1.02	Belanja Barang dan Jasa	337.440.000	292.947.159,00	(44.492.841)	86,81
7.01	7.01.0.00.0.00.01.0007	5.2	BELANJA MODAL	11.500.000	11.500.000,00	0	100,00
7.01	7.01.0.00.0.00.01.0007	5.2.02	Belanja Modal Peralatan dan Mesin	11.500.000	11.500.000,00	0	100,00
7.01	7.01.0.00.0.00.01.0002		Kelurahan Kabonga Kecil	342.100.000	303.224.200,00	(38.875.800)	88,64
7.01	7.01.0.00.0.00.01.0002	5	BELANJA DAERAH	342.100.000	303.224.200,00	(38.875.800)	88,64
7.01	7.01.0.00.0.00.01.0002	5.1	BELANJA OPERASI	342.100.000	303.224.200,00	(38.875.800)	88,64
7.01	7.01.0.00.0.00.01.0002	5.1.01	Belanja Pegawai	14.116.000	14.116.000,00	0	100,00
7.01	7.01.0.00.0.00.01.0002	5.1.02	Belanja Barang dan Jasa	327.984.000	289.108.200,00	(38.875.800)	88,15

Kode			URUSAN PEMERINTAHAN DAERAH	JUMLAH (Rp)		BERTAMBAH / (BERKURANG)	
				ANGGRAN SETELAH PERUBAHAN	REALISASI	Rp	%
1			2	3	4	5	6
7.01	7.01.0.00.0.00.01.0008		Kelurahan Gazil	413.500.000	389.073.782,00	(24.426.218)	94,09
7.01	7.01.0.00.0.00.01.0008	5	BELANJA DAERAH	413.500.000	389.073.782,00	(24.426.218)	94,09
7.01	7.01.0.00.0.00.01.0008	5.1	BELANJA OPERASI	413.500.000	389.073.782,00	(24.426.218)	94,09
7.01	7.01.0.00.0.00.01.0008	5.1.01	Belanja Pegawai	21.278.000	21.278.000,00	0	100,00
7.01	7.01.0.00.0.00.01.0008	5.1.02	Belanja Barang dan Jasa	392.222.000	367.795.782,00	(24.426.218)	93,77
7.01	7.01.0.00.0.00.01.0009		Kelurahan Boneoge	350.500.000	325.793.290,00	(24.706.710)	92,95
7.01	7.01.0.00.0.00.01.0009	5	BELANJA DAERAH	350.500.000	325.793.290,00	(24.706.710)	92,95
7.01	7.01.0.00.0.00.01.0009	5.1	BELANJA OPERASI	350.500.000	325.793.290,00	(24.706.710)	92,95
7.01	7.01.0.00.0.00.01.0009	5.1.01	Belanja Pegawai	26.138.000	24.132.000,00	(2.006.000)	92,33
7.01	7.01.0.00.0.00.01.0009	5.1.02	Belanja Barang dan Jasa	324.362.000	301.661.290,00	(22.700.710)	93,00
8			URUSAN PEMERINTAHAN UMUM	65.041.360.326	64.931.839.606,00	(109.520.720)	99,83
8.01			KESATUAN BANGSA DAN POLITIK	65.041.360.326	64.931.839.606,00	(109.520.720)	99,83
8.01	8.01.0.00.0.00.01.0000		Badan Kesatuan Bangsa dan Politik	65.041.360.326	64.931.839.606,00	(109.520.720)	99,83
8.01	8.01.0.00.0.00.01.0000	5	BELANJA DAERAH	65.041.360.326	64.931.839.606,00	(109.520.720)	99,83
8.01	8.01.0.00.0.00.01.0000	5.1	BELANJA OPERASI	65.025.060.326	64.915.539.606,00	(109.520.720)	99,83
8.01	8.01.0.00.0.00.01.0000	5.1.01	Belanja Pegawai	1.642.938.761	1.590.538.061,00	(52.400.722)	96,81
8.01	8.01.0.00.0.00.01.0000	5.1.02	Belanja Barang dan Jasa	3.498.677.633	3.461.500.135,00	(37.177.498)	98,37
8.01	8.01.0.00.0.00.01.0000	5.1.05	Belanja Hibah	59.883.451.930	59.883.509.430,00	57.500	100,00
8.01	8.01.0.00.0.00.01.0000	5.2	BELANJA MODAL	16.300.000	16.300.000,00	0	100,00
8.01	8.01.0.00.0.00.01.0000	5.2.02	Belanja Modal Peralatan dan Mesin	16.300.000	16.300.000,00	0	100,00
			Jumlah	(84.818.091.098)	39.820.070.015,72	124.638.071.113	(46,95)

Donggala, 26 Agustus 2025
Bupati Donggala

VERA ELENA LARUNI

LAMPIRAN I.2

PERATURAN DAERAH

NOMOR : 1
TANGGAL : 26 AGUSTUS 2025

RINGKASAN APBD YANG DIKLASIFIKASI MENURUT KELOMPOK DAN JENIS PENDAPATAN, BELANJA, DAN PEMBIAYAAN

TAHUN ANGGARAN 2024

Lampiran 1.2 PERATURAN DAERAH
Nomor : 1
Tanggal : 26 Agustus 2025

PEMERINTAHAN KAB. DONGGALA

LAPORAN REALISASI ANGGARAN PENDAPATAN DAN BELANJA DAERAH (KONSOLIDASI)

TAHUN ANGGARAN 2024

01 Januari 2024 Sampai 31 Desember 2024

Kode Rekening	URAIAN	ANGGARAN 2024	REALISASI 2024	% 2024	REALISASI 2023
1	2	3	4	5 = (4/3) * 100	6
4	PENDAPATAN DAERAH	1,324,319,287,551,00	1,337,935,089,846,21	100,51	1,300,012,268,454,00
4.1	PENDAPATAN ASLI DAERAH (PAD)	119,203,007,014,00	145,953,281,406,21	122,32	106,187,303,008,00
4.1.01	Pajak Daerah	81,562,000,000,00	98,396,992,105,31	120,66	92,906,266,400,00
4.1.01.06	Pajak Hotel	24,000,000,00	24,024,000,00	100,10	20,010,000,00
4.1.01.06.07	Pajak Hotel Penginapan dan Sejenisnya	24,000,000,00	24,024,000,00	100,10	20,010,000,00
4.1.01.06.07.0001	Pajak Hotel Penginapan dan Sejenisnya	24,000,000,00	24,024,000,00	100,10	20,010,000,00
4.1.01.07	Pajak Restoran	700,000,000,00	720,621,248,00	104,86	1,011,438,882,18
4.1.01.07.02	Pajak Hotel Makan dan Sejenisnya	700,000,000,00	720,621,248,00	104,86	1,011,438,882,18
4.1.01.07.02.0001	Pajak Hotel Makan dan Sejenisnya	700,000,000,00	720,621,248,00	104,86	1,011,438,882,18
4.1.01.08	Pajak Reklame	175,500,000,00	170,621,008,00	102,31	178,117,141,30
4.1.01.08.03	Pajak Reklame Papan/Billboard/Videotron/ Megatron	175,500,000,00	170,621,008,00	102,31	178,117,141,30
4.1.01.08.03.0001	Pajak Reklame Papan/Billboard/Videotron/ Megatron	175,500,000,00	170,621,008,00	102,31	178,117,141,30
4.1.01.10	Pajak Penerangan Jalan	7,000,000,000,00	7,989,902,798,00	114,13	7,971,827,722,00
4.1.01.10.01	Pajak Penerangan Jalan Dibutkan Sendiri	7,000,000,000,00	7,989,902,798,00	114,13	7,971,827,722,00
4.1.01.10.01.0001	Pajak Penerangan Jalan Dibutkan Sendiri	7,000,000,000,00	7,989,902,798,00	114,13	7,971,827,722,00
4.1.01.12	Pajak Air Tanah	100,000,000,00	184,013,318,00	184,01	124,018,987,00
4.1.01.12.01	Pajak Air Tanah	100,000,000,00	184,013,318,00	184,01	124,018,987,00
4.1.01.12.01.0001	Pajak Air Tanah	100,000,000,00	184,013,318,00	184,01	124,018,987,00
4.1.01.13	Pajak Sarang Burung Walet	12,500,000,00	12,800,000,00	101,44	8,000,000,00
4.1.01.13.01	Pajak Sarang Burung Walet	12,500,000,00	12,800,000,00	101,44	8,000,000,00
4.1.01.13.01.0001	Pajak Sarang Burung Walet	12,500,000,00	12,800,000,00	101,44	8,000,000,00
4.1.01.14	Pajak Mineral Bukan Logam dan Batuan	72,000,000,000,00	87,342,718,314,75	121,31	43,028,430,687,75
4.1.01.14.23	Pajak Tanah dan Kerikil	72,000,000,000,00	87,342,718,314,75	121,31	43,028,430,687,75
4.1.01.14.23.0001	Pajak Tanah dan Kerikil	72,000,000,000,00	87,342,718,314,75	121,31	43,028,430,687,75
4.1.01.16	Pajak Bumi dan Bangunan Perdesaan dan Perkotaan (PBB-P2)	599,000,000,00	1,130,876,289,00	132,79	916,169,703,95
4.1.01.16.01	PBB-P2	599,000,000,00	1,130,876,289,00	132,79	916,169,703,95
4.1.01.16.01.0001	PBB-P2	599,000,000,00	1,130,876,289,00	132,79	916,169,703,95
4.1.01.40	Bea Perolehan Hak Atas Tanah dan Bangunan (BPHTB)	600,000,000,00	748,230,522,00	124,71	581,962,548,00
4.1.01.40.01	BPHTB-Perolehan Hak	600,000,000,00	748,230,522,00	124,71	581,962,548,00
4.1.01.40.01.0001	BPHTB-Perolehan Hak	600,000,000,00	748,230,522,00	124,71	581,962,548,00
4.1.02	Retribusi Daerah	2,447,332,832,00	9,368,241,020,00	382,78	8,118,081,302,00
4.1.02.01	Retribusi Jasa Umum	935,000,000,00	7,829,146,160,00	837,38	6,341,773,320,00
4.1.02.01.01	Retribusi Pelayanan Kesehatan	500,000,000,00	7,213,185,832,00	1,442,38	6,060,397,318,00
4.1.02.01.01.0001	Retribusi Pelayanan Kesehatan di Puskesmas	300,000,000,00	5,548,875,400,00	1,816,29	4,238,026,400,00
4.1.02.01.01.0002	Retribusi Pelayanan Kesehatan di Rumah Sakit Umum Daerah	200,000,000,00	1,664,310,432,00	832,16	1,822,371,918,00
4.1.02.01.02	Retribusi Pelayanan Persampahan/ Kebersihan	45,000,000,00	32,740,000,00	72,76	0,00
4.1.02.01.02.0001	Retribusi Pelayanan Persampahan/ Kebersihan	45,000,000,00	32,740,000,00	72,76	0,00
4.1.02.01.04	Retribusi Pelayanan Parkir di Tepi Jalan Umum	10,000,000,00	26,867,000,00	268,67	11,286,000,00
4.1.02.01.04.0001	Retribusi Pelayanan Pelayanan Parkir di Tepi Jalan Umum	10,000,000,00	26,867,000,00	268,67	11,286,000,00
4.1.02.01.06	Retribusi Pelayanan Pasar	0,00	48,265,000,00	0,00	0,00
4.1.02.01.06.0000	Retribusi Pelayanan	0,00	48,265,000,00	0,00	0,00
4.1.02.01.08	Retribusi Pengujian Kendaraan Bermotor	0,00	0,00	0,00	5,900,000,00
4.1.02.01.08.0000	Retribusi Pengujian Kendaraan Bermotor	0,00	0,00	0,00	5,900,000,00
4.1.02.01.09	Retribusi Penggantian Biaya Cetak Peta	200,000,000,00	167,189,118,00	258,58	0,00
4.1.02.01.09.0002	Retribusi Penerbitan Peta Digital	200,000,000,00	167,189,118,00	258,58	0,00
4.1.02.01.14	Retribusi Pelayanan Tera/Tera Ulang	0,00	0,00	0,00	22,906,000,00
4.1.02.01.14.0000	Retribusi Pelayanan Pengujian Alat-Alat Ukur, Takar, Timbang, dan Perlengkapannya	0,00	0,00	0,00	22,906,000,00
4.1.02.01.15	Retribusi Pengawasan dan Pengendalian Menara Telekomunikasi	100,000,000,00	0,00	0,00	200,211,002,00
4.1.02.01.15.0001	Retribusi Pengawasan dan Pengendalian Menara Telekomunikasi	100,000,000,00	0,00	0,00	200,211,002,00
4.1.02.02	Retribusi Jasa Usaha	1,512,332,832,00	1,538,900,100,00	101,76	1,797,404,000,00
4.1.02.02.01	Retribusi Pemakaian Kekayaan Daerah	200,000,000,00	310,840,000,00	155,42	317,981,000,00
4.1.02.02.01.0004	Retribusi Pemakaian Laboratorium	140,000,000,00	228,210,000,00	162,93	228,120,000,00
4.1.02.02.01.0006	Retribusi Pemakaian Kendaraan Bermotor	120,000,000,00	189,890,000,00	158,27	167,761,000,00
4.1.02.02.02	Retribusi Pasar Grosir dan/atau Pertokoan	688,882,300,00	894,667,000,00	129,93	1,038,308,000,00
4.1.02.02.02.0001	Retribusi Pemakaian Fasilitas Pasar Grosir Berdagang Jenis Barang yang Dikonsumsikan	100,000,000,00	0,00	0,00	65,308,000,00
4.1.02.02.02.0002	Retribusi Pemakaian Fasilitas Pasar/Pertokoan yang Dikonsumsikan	588,882,300,00	894,667,000,00	151,90	973,000,000,00
4.1.02.02.03	Retribusi Tempat Pelelangan	343,200,532,00	222,272,500,00	64,74	211,999,000,00
4.1.02.02.03.0004	Retribusi Pemakaian Tempat Pelelangan	147,100,215,00	21,000,000,00	14,28	0,00
4.1.02.02.03.0002	Retribusi Pemakaian Fasilitas Lainnya di Tempat Pelelangan	196,200,317,00	201,100,000,00	102,50	211,999,000,00
4.1.02.02.04	Retribusi Terminal	0,00	0,00	0,00	85,000,000,00
4.1.02.02.04.0002	Retribusi Pelayanan Pemakaian Tempat Parkir untuk Kendaraan Penumpang dan Bus Umum	0,00	0,00	0,00	85,000,000,00
4.1.02.02.08	Retribusi Tempat Penginapan/ Pesanggrahan/Vila	100,000,000,00	100,350,000,00	100,35	89,952,000,00
4.1.02.02.08.0000	Retribusi Pelayanan Tempat Penginapan/ Pesanggrahan/Vila	100,000,000,00	100,350,000,00	100,35	89,952,000,00
4.1.02.02.07	Retribusi Rumah Potong Hewan	20,000,000,00	20,000,000,00	100,00	36,820,000,00
4.1.02.02.07.0000	Retribusi Pelayanan Rumah Potong Hewan	20,000,000,00	20,000,000,00	100,00	36,820,000,00

KodeRekening	URAIAN	ANGGARAN 2024	REALISASI 2024	% 2024	REALISASI 2023
4.1.02.02.01	Retribusi Tempat Rekreasi dan Olahraga	60.000.000,00	60.200.000,00	100,33	60.200.000,00
4.1.02.02.01.0001	Retribusi Pelayanan Tempat Rekreasi dan Olahraga	60.000.000,00	60.200.000,00	100,33	60.200.000,00
4.1.02.03	Retribusi Perizinan Tertentu	0,00	0,00	0,00	86.824.600,00
4.1.02.03.01	Retribusi Izin Mendirikan Bangunan	0,00	0,00	0,00	86.824.600,00
4.1.02.03.01.0001	Retribusi Pendaftaran Izin Mendirikan Bangunan	0,00	0,00	0,00	86.824.600,00
4.1.03	Hasil Pengelolaan Kekayaan Daerah yang Dipisahkan	5.408.441.087,00	5.455.181.400,00	101,00	4.939.352.480,00
4.1.03.00	Bagian Laba yang Dibagikan kepada Pemerintah Daerah (Dividen) atas Penyertaan Modal pada BUMD	5.408.441.087,00	5.455.181.400,00	101,00	4.939.352.480,00
4.1.03.02.01	Bagian Laba yang Dibagikan kepada Pemerintah Daerah (Dividen) atas Penyertaan Modal pada BUMD (Lembaga Keuangan)	5.408.441.087,00	5.455.181.400,00	101,00	4.939.352.480,00
4.1.03.02.01.0001	Bagian Laba yang Dibagikan kepada Pemerintah Daerah (Dividen) atas Penyertaan Modal pada BUMD (Lembaga Keuangan)	5.408.441.087,00	5.455.181.400,00	101,00	4.939.352.480,00
4.1.04	Lain-lain PAD yang Sah	20.969.223.015,00	32.995.936.908,46	157,31	40.894.539.042,87
4.1.04.01	Hasil Penjualan BMD yang Tidak Dipisahkan	622.630.200,00	1.084.949.400,00	174,17	20.648.000,00
4.1.04.01.02	Hasil Penjualan Perkebunan dan Mesin	622.630.200,00	1.084.949.400,00	174,17	20.648.000,00
4.1.04.01.02.0001	Hasil Penjualan Alat Angkutan/Alat Angkutan Darat Bermotor/Kendaraan Bermotor Perorangan	622.630.200,00	1.084.949.400,00	174,17	20.648.000,00
4.1.04.03	Hasil Pemanfaatan BMD yang Tidak Dipisahkan	0,00	84.700.000,00	0,00	0,00
4.1.04.03.01	Hasil Sewa BMD	0,00	84.700.000,00	0,00	0,00
4.1.04.03.01.0001	Hasil Sewa BMD	0,00	84.700.000,00	0,00	0,00
4.1.04.06	Jasa Giro	1.893.033.420,00	3.170.969.808,95	167,50	2.906.347.149,92
4.1.04.06.01	Jasa Giro pada Kas Daerah	1.893.033.420,00	3.170.969.808,95	167,50	2.906.347.149,92
4.1.04.06.01.0001	Jasa Giro pada Kas Daerah	1.893.033.420,00	3.170.969.808,95	167,50	2.906.347.149,92
4.1.04.06.02	Jasa Giro pada Kas di Bendahara	0,00	400.006,22	0,00	40.303,00
4.1.04.06.02.0001	Jasa Giro pada Kas di Bendahara	0,00	400.006,22	0,00	40.303,00
4.1.04.07	Pendapatan Bunga	0,00	1.371.687,589,00	0,00	0,00
4.1.04.07.01	Pendapatan Bunga atas Penempatan Uang Pemerintah Daerah	0,00	1.371.687,589,00	0,00	0,00
4.1.04.07.01.0001	Pendapatan Bunga atas Penempatan Uang Pemerintah Daerah	0,00	1.371.687,589,00	0,00	0,00
4.1.04.08	Penerimaan atas Tuntutan Ganti Kerugian Keuangan Daerah	154.800.000,00	481.200.204,00	220,31	2.180.000,00
4.1.04.08.01	Tuntutan Ganti Kerugian Daerah terhadap Bendahara	77.300.000,00	13.000.000,00	17,00	0,00
4.1.04.08.01.0001	Tuntutan Ganti Kerugian Daerah terhadap Bendahara	77.300.000,00	13.000.000,00	17,00	0,00
4.1.04.08.02	Tuntutan Ganti Kerugian Daerah terhadap Pegawai Negeri Bukan Bendahara atas Pejabat Lain	77.300.000,00	387.500.204,00	501,31	2.180.000,00
4.1.04.08.02.0001	Tuntutan Ganti Kerugian Daerah terhadap Pegawai Negeri Bukan Bendahara atas Pejabat Lain	77.300.000,00	387.500.204,00	501,31	2.180.000,00
4.1.04.09	Penerimaan Komisi, Potongan, atas Bentuk Lain	0,00	873.492.200,14	0,00	13.331.571,00
4.1.04.09.01	Penerimaan Komisi, Potongan, atas Bentuk Lain	0,00	873.492.200,14	0,00	13.331.571,00
4.1.04.09.01.0001	Penerimaan Komisi, Potongan, atas Bentuk Lain	0,00	873.492.200,14	0,00	13.331.571,00
4.1.04.11	Pendapatan Denda atas Keterlambatan Pelaksanaan Pekerjaan	384.253.484,00	6.103.788.147,83	1.588,04	5.271.481.495,84
4.1.04.11.01	Pendapatan Denda atas Keterlambatan Pelaksanaan Pekerjaan	384.253.484,00	6.103.788.147,83	1.588,04	5.271.481.495,84
4.1.04.11.01.0001	Pendapatan Denda atas Keterlambatan Pelaksanaan Pekerjaan	384.253.484,00	6.103.788.147,83	1.588,04	5.271.481.495,84
4.1.04.12	Pendapatan Denda Pajak Daerah	30.002.014,00	34.200.812,00	141,09	76.944.532,00
4.1.04.12.04	Pendapatan Denda Pajak Hotel	0,00	0,00	0,00	88.990,00
4.1.04.12.04.0007	Pendapatan Denda Pajak Daerah Penginapan/Jasa Sejenisnya	0,00	0,00	0,00	88.990,00
4.1.04.12.07	Pendapatan Denda Pajak Restoran	0,00	0,00	0,00	2.617.182,00
4.1.04.12.07.0002	Pendapatan Denda Pajak Rumah Makan/Jasa Sejenisnya	0,00	0,00	0,00	2.617.182,00
4.1.04.12.14	Pendapatan Denda Pajak Mineral Bukan Logam dan Batuan	30.002.000,00	34.200.822,00	117,18	84.815.417,00
4.1.04.12.14.0007	Pendapatan Denda Pajak Mineral Bukan Logam dan Batuan Lainnya	30.002.000,00	34.200.822,00	117,18	84.815.417,00
4.1.04.12.16	Pendapatan Denda Pajak Burni dan Bangunan Perdesaan dan Perkotaan (PBB-P2)	10.500.500,00	10.000.000,00	97,22	11.213.993,00
4.1.04.12.16.0000	Pendapatan Denda PBB-P2	10.500.500,00	10.000.000,00	97,22	11.213.993,00
4.1.04.15	Pendapatan dari Pengembalian	60.100.314,00	2.653.743.320,00	401,67	1.581.425.854,00
4.1.04.15.04	Pendapatan dari Pengembalian Kelebihan Pembayaran Pajak Penghasilan Pasal 21	0,00	0,00	0,00	720,00
4.1.04.15.04.0000	Pendapatan dari Pengembalian Kelebihan Pembayaran Pajak Penghasilan Pasal 21	0,00	0,00	0,00	720,00
4.1.04.15.02	Pendapatan dari Pengembalian Kelebihan Pembayaran Iuran Simpanan Peserta Tabungan Perumahan Rakyat ASN	0,00	0,00	0,00	1.000.000,00
4.1.04.15.02.0000	Pendapatan dari Pengembalian Kelebihan Pembayaran Iuran Simpanan Peserta Tabungan Perumahan Rakyat PNS	0,00	0,00	0,00	1.000.000,00
4.1.04.15.03	Pendapatan dari Pengembalian Kelebihan Pembayaran Gaji dan Tunjangan	0,00	0,00	0,00	1.004.495.957,00
4.1.04.15.03.0000	Pendapatan dari Pengembalian Kelebihan Pembayaran Gaji dan Tunjangan	0,00	0,00	0,00	1.004.495.957,00
4.1.04.15.04	Pendapatan dari Pengembalian Kelebihan Pembayaran Perjalanan Dinas	23.026.430,00	691.342.570,00	2.540,01	750.089.401,00
4.1.04.15.04.0000	Pendapatan dari Pengembalian Kelebihan Pembayaran Perjalanan Dinas Dalam Negeri- Perjalanan Dinas Biasa	23.026.430,00	681.904.496,00	2.385,53	1.171.000,00
4.1.04.15.04.0001	Pendapatan dari Pengembalian Kelebihan Pembayaran Perjalanan Dinas Dalam Negeri- Perjalanan Dinas Dalam Kota	0,00	9.434.132,00	0,00	728.327.401,00
4.1.04.15.05	Pendapatan dari Pengembalian Kelebihan Pembayaran Belanja Gaji dan Tunjangan ASN	316.824.302,00	882.714.820,00	278,55	0,00
4.1.04.15.05.0001	Pendapatan dari Pengembalian Kelebihan Pembayaran Belanja Gaji Pokok ASN-Gaji Pokok PNS	283.914.450,00	804.888.440,00	283,55	0,00
4.1.04.15.05.0002	Pendapatan dari Pengembalian Kelebihan Pembayaran Belanja Tunjangan Keluarga ASN-Tunjangan Keluarga PNS	32.846.718,00	284.854.130,00	259,30	0,00
4.1.04.15.05.0003	Pendapatan dari Pengembalian Kelebihan Pembayaran Belanja Tunjangan Jabatan ASN-Tunjangan Jabatan PNS	0,00	595.500,00	-0,01	0,00
4.1.04.15.05.0005	Pendapatan dari Pengembalian Kelebihan Pembayaran Belanja Tunjangan Pengabdian ASN-Tunjangan Pengabdian PNS	2.661.300,00	1.100.000,00	77,03	0,00
4.1.04.15.05.0041	Pendapatan dari Pengembalian Kelebihan Pembayaran Belanja Tunjangan Beras ASN-Tunjangan Beras PNS	1.220.626,00	1.220.620,00	99,99	0,00
4.1.04.15.14	Pendapatan dari Pengembalian Kelebihan Pembayaran Belanja Barang	68.224.400,00	515.356.752,00	1.102,39	8.718,00
4.1.04.15.14.0004	Pendapatan dari Pengembalian Kelebihan Pembayaran Belanja Barang Pakai Habis-Pemeliharaan Taman Pemerintah Dalam Primary Laboratory	0,00	0,00	0,00	8.608,00
4.1.04.15.14.0002	Pendapatan dari Pengembalian Kelebihan Pembayaran Belanja Barang Pakai Habis-Makanan dan Minuman Rapat	68.224.400,00	515.356.752,00	1.102,39	80,00
4.1.04.15.18	Pendapatan dari Pengembalian Kelebihan Pembayaran Belanja Jasa	223.597.300,00	417.972.002,00	187,00	187.848.026,00
4.1.04.15.18.0000	Pendapatan dari Pengembalian Kelebihan Pembayaran Belanja Jasa Sewa Kendaraan Tim Pelaksana Kegiatan dan Sekretariat Tim Pelaksana Kegiatan	74.194.000,00	300.008.148,00	400,50	187.848.026,00
4.1.04.15.18.0001	Pendapatan dari Pengembalian Kelebihan Pembayaran Belanja Jasa Kantor Lainnya	149.140.250,00	45.881.754,00	30,75	0,00
4.1.04.15.18.0020	Pendapatan dari Pengembalian Kelebihan Pembayaran Belanja Sewa Gedung dan Bangunan-Sewa Bangunan Gedung Tempat Perkantoran	0,00	68.782.520,00	0,00	0,00
4.1.04.15.13	Pendapatan dari Pengembalian Kelebihan Pembayaran Belanja Pemeliharaan	0,00	0,00	0,00	440.000,00
4.1.04.15.13.0040	Pendapatan dari Pengembalian Kelebihan Pembayaran Belanja Pemeliharaan Peralatan dan Mesin-Pemeliharaan Alat Angkutan/Alat Angkutan Darat Bermotor/Kendaraan Dinas Bermotor Perorangan	0,00	0,00	0,00	440.000,00

Kode/Rekening	URAIAN	ANGGARAN 2024	REALISASI 2024	% 2024	REALISASI 2023
4.1.01.15.34	Pendapatan dari Pengembalian Kelebihan Pembayaran Belanja Hibah kepada Badan, Lembaga, Organisasi Kemasyarakatan yang Berbadan Hukum Indonesia	0,00	0,00	0,00	22.200.000,00
4.1.01.15.34.0000	Pendapatan dari Pengembalian Kelebihan Pembayaran Belanja Hibah Uang kepada Badan dan Lembaga Nirlaba, Sekerja Berdiri Sosial Kemasyarakatan	0,00	0,00	0,00	22.200.000,00
4.1.01.15.37	Pendapatan dari Pengembalian Kelebihan Pembayaran Belanja Bantuan Sosial kepada Individu	0,00	0,00	0,00	28.000.000,00
4.1.01.15.37.0000	Pendapatan dari Pengembalian Kelebihan Pembayaran Belanja Bantuan Sosial Uang yang diberikan kepada Individu	0,00	0,00	0,00	28.000.000,00
4.1.01.30	Pendapatan BLUD	17.000.000.000,00	18.620.814.052,84	81,77	85.708.881.870,70
4.1.01.30.01	Pendapatan BLUD	0,00	0,00	0,00	85.708.881.870,70
4.1.01.30.01.0000	Pendapatan BLUD	0,00	0,00	0,00	85.708.881.870,70
4.1.01.30.02	Pendapatan BLUD dari Jasa Layanan	17.000.000.000,00	18.620.814.052,84	81,77	0,00
4.1.01.30.02.0000	Pendapatan BLUD dari Jasa Layanan	17.000.000.000,00	18.620.814.052,84	81,77	0,00
4.1.01.38	Pendapatan Dana Kapitasi Jaminan Kesehatan Nasional (JKN) pada Fasilitas Kesehatan Tingkat Pertama (FKTP)	0,00	0,00	0,00	12.710.191.187,00
4.1.01.38.01	Pendapatan Dana Kapitasi JKN pada FKTP	0,00	0,00	0,00	12.710.191.187,00
4.1.01.38.01.0000	Pendapatan Dana Kapitasi JKN pada FKTP	0,00	0,00	0,00	12.710.191.187,00
4.1.01.23	Pendapatan Hasil Pelaksanaan Perjanjian/Kontrak	0,00	0,00	0,00	3.148.600.000,00
4.1.01.23.01	Pendapatan Hasil Pelaksanaan Perjanjian/Kontrak	0,00	0,00	0,00	3.148.600.000,00
4.1.01.23.01.0000	Pendapatan Hasil Pelaksanaan Perjanjian/Kontrak	0,00	0,00	0,00	3.148.600.000,00
	JUMLAH PENDAPATAN ASLI DAERAH	**318.383.007.014,00**	**161.863.203.404,81**	**133,33**	**108.197.181.005,46**
4.2	**PENDAPATAN TRANSFER**	**1.210.001.402.937,00**	**1.207.019.018.404,00**	**100,10**	**1.100.866.120.400,00**
4.2.01	Pendapatan Transfer Pemerintah Pusat	1.210.206.216.000,00	1.212.080.608.400,00	100,15	1.118.146.756.310,00
4.2.01.02	Dana Insentif Daerah (DID)	0,00	0,00	0,00	14.142.870.000,00
4.2.01.02.01	DID	0,00	0,00	0,00	14.142.870.000,00
4.2.01.02.01.0001	DID	0,00	0,00	0,00	14.142.870.000,00
4.2.01.04	Dana Perimbangan	1.127.796.803.000,00	1.146.490.307.187,00	102,05	982.202.024.710,00
4.2.01.04.01	Dana Transfer Umum-Dana Bagi Hasil (DBH)	91.794.589.000,00	128.289.758.500,00	234,10	32.148.971.224,00
4.2.01.04.01.0001	DBH Pajak Bumi dan Bangunan	1.382.430.000,00	6.200.215.000,00	112,86	4.815.230.000,00
4.2.01.04.01.0002	DBH PPh Pasal 21	9.526.625.000,00	5.766.288.000,00	83,00	4.934.595.000,00
4.2.01.04.01.0003	DBH PPh Pasal 25 dan Pasal 26/WPOPDN	0,00	328.818.000,00	0,00	105.771.000,00
4.2.01.04.01.0004	DBH Cukai Hasil Tembakau (CHT)	0,00	7.168.500,00	0,00	0,00
4.2.01.04.01.0005	DBH Sumber Daya Alam (SDA) Migas Hasil	0,00	4.302.730.000,00	0,00	2.212.936.000,00
4.2.01.04.01.0006	DBH Sumber Daya Alam (SDA) Gas Bumi	54.794.125.000,00	54.754.661.450,00	102,50	5.808.041.000,00
4.2.01.04.01.0008	DBH Sumber Daya Alam (SDA) Minerba dan Batubara-Landreut	0,00	95.286.000,00	0,00	1.195.986.000,00
4.2.01.04.01.0009	Dana Bagi Hasil (DBH) Sumber Daya Alam (SDA) Minerba dan Batubara-Royalty	22.130.468.000,00	34.849.843.600,00	250,00	20.923.237.000,00
4.2.01.04.01.0010	DBH Sumber Daya Alam (SDA) Kehutanan- Provisi Sumber Daya Hutan (PSDH)	408.200.000,00	408.200.000,00	100,00	25.980.300,00
4.2.01.04.01.0011	DBH Sumber Daya Alam (SDA) Kehutanan-Iuran Izin Usaha Pemanfaatan Hutan (IIUPH)	0,00	0,00	0,00	5.267.685.000,00
4.2.01.04.01.0012	DBH Sumber Daya Alam (SDA) Kehutanan-Dana Reboisasi (DR)	0,00	0,00	0,00	4.783.748.826,00
4.2.01.04.01.0013	DBH Sumber Daya Alam (SDA) Perikanan	3.272.775.000,00	3.272.775.000,00	100,00	3.767.056.000,00
4.2.01.04.01.0014	DBH Sawit	1.600.161.000,00	1.600.161.000,00	100,00	0,00
4.2.01.04.02	Dana Transfer Umum-Dana Alokasi Umum (DAU)	740.203.145.000,00	725.528.281.281,00	98,04	648.791.893.000,00
4.2.01.04.02.0001	DAU	682.248.228.000,00	663.244.083.000,00	97,22	648.791.893.000,00
4.2.01.04.02.0002	DAU Tambahan Dalangga Perbatasan Kalimantan	1.800.000.000,00	1.800.000.000,00	100,00	0,00
4.2.01.04.02.0004	DAU Tambahan Dalangga Perbatasan atas Kebijakan Penggunaan Pagasan Penentukan dengan Perjanjian Negara	52.342.724.000,00	40.843.238.281,00	67,13	0,00
4.2.01.04.02.0005	DAU yang Ditentukan Penggunaannya Bidang Pendidikan	86.420.942.000,00	86.420.942.000,00	100,00	0,00
4.2.01.04.02.0006	DAU yang Ditentukan Penggunaannya Bidang Kesehatan	52.979.190.000,00	52.979.190.000,00	100,00	0,00
4.2.01.04.02.0007	DAU yang Ditentukan Penggunaannya Bidang Pekerjaan Umum	31.171.386.000,00	31.171.386.000,00	100,00	0,00
4.2.01.04.03	Dana Transfer Khusus-Dana Alokasi Khusus (DAK) Fisik	137.228.519.000,00	228.154.971.200,00	81,75	421.360.415.424,00
4.2.01.04.03.0001	DAK Fisik-Bidang Pendidikan-Reguler-PAUD	0,00	0,00	0,00	3.318.942.670,00
4.2.01.04.03.0002	DAK Fisik-Bidang Pendidikan-Reguler-SD	0,00	0,00	0,00	2.015.100.867,00
4.2.01.04.03.0003	DAK Fisik-Bidang Pendidikan-Reguler-SMP	0,00	0,00	0,00	8.325.932.123,00
4.2.01.04.03.0017	DAK Fisik-Bidang Kesehatan dan KB-Penugasan-Pengadaan Internet Sentrum	108.221.000,00	98.910.000,00	91,41	0,00
4.2.01.04.03.0025	DAK Fisik-Bidang Kesehatan dan KB-Reguler-KB	0,00	0,00	0,00	392.243.000,00
4.2.01.04.03.0026	DAK Fisik-Bidang Perumahan Penugasan Pembangunan/Renovasi Sanitasi dan Penyediaan Air Limbah Permukiman Perkotaan	0,00	0,00	0,00	7.538.716.184,00
4.2.01.04.03.0032	DAK Fisik-Bidang Kehutanan dan Perikanan Penugasan	0,00	0,00	0,00	12.114.427.246,00
4.2.01.04.03.0034	DAK Fisik-Bidang Jalan-Reguler-Jalan	0,00	0,00	0,00	19.837.421.126,00
4.2.01.04.03.0035	DAK Fisik-Bidang Jalan-Penugasan-Jalan	12.128.832.000,00	11.985.558.812,00	98,88	38.242.114.133,00
4.2.01.04.03.0036	DAK Fisik-Bidang Air Minum-Penugasan	8.045.283.000,00	8.040.293.500,00	99,92	0,00
4.2.01.04.03.0043	DAK Fisik-Bidang Irigasi-Penugasan	3.611.384.000,00	3.143.202.196,00	87,06	9.130.896.132,00
4.2.01.04.03.0047	DAK Fisik-Bidang Transportasi Perdesaan-Afirmasi	0,00	0,00	0,00	8.011.571.000,00
4.2.01.04.03.0055	DAK Fisik-Bidang Kesehatan dan KB-Penugasan-Kelurga Berencana	1.828.290.000,00	1.806.100.130,00	98,86	0,00
4.2.01.04.03.0059	DAK Fisik-Bidang Kesehatan dan KB-Reguler-Pengembangan Puskesmas	0,00	0,00	0,00	808.300.000,00
4.2.01.04.03.0060	DAK Fisik-Bidang Kesehatan dan KB-Reguler-Penguatan Sistem Kesehatan	28.998.135.000,00	28.544.854.278,00	98,43	12.227.132.380,00
4.2.01.04.03.0066	DAK Fisik-Bidang Pendidikan-PAUD	1.241.903.000,00	1.225.959.000,00	98,85	0,00
4.2.01.04.03.0067	DAK Fisik-Bidang Pendidikan-SD	17.868.303.000,00	2.719.637.000,00	15,27	0,00
4.2.01.04.03.0068	DAK Fisik-Bidang Pendidikan-SMP	8.109.291.000,00	646.867.000,00	7,98	0,00
4.2.01.04.03.0076	DAK Fisik-Bidang Jalan-Teknik Peningkatan Konektivitas dan Ekonomi Rural di Daerah Afirmasi	19.096.963.000,00	18.744.325.183,00	98,16	0,00
4.2.01.04.03.0081	DAK Fisik-Bidang Jalan-Teknik Penguatan Layanan Sentra Produksi Pangan (Perbatas, Perbatas, dan Herwil)	27.302.811.000,00	27.101.806.000,00	99,10	0,00
4.2.01.04.03.0090	DAK Fisik-Bidang Perumahan-Teknik Penguatan Layanan Sentra Produksi Pangan (Perbatas, Perbatas, dan Herwil)	9.412.265.000,00	9.313.305.000,00	99,00	0,00
4.2.01.04.03.0091	DAK Fisik-Bidang Kehutan dan Perikanan-Teknik Penguatan Layanan Sentra Produksi Pangan (Perbatas, Perbatas, dan Herwil)	10.198.812.000,00	9.111.420.500,00	93,83	0,00
4.2.01.04.03.0097	DAK Fisik-Bidang Transportasi Perdesaan-Teknik Peningkatan Teknik Peningkatan Konektivitas dan Ekonomi Rural di Daerah Afirmasi	10.284.210.000,00	7.189.041.900,00	70,00	0,00
4.2.01.04.04	Dana Transfer Khusus-Dana Alokasi Khusus (DAK) Non Fisik	175.307.154.000,00	139.247.286.380,00	92,70	408.000.894.229,00
4.2.01.04.04.0001	DAK Non Fisik-BOS Reguler	45.868.000.000,00	45.841.081.500,00	99,88	47.005.818.700,00
4.2.01.04.04.0002	DAK Non Fisik-BOS Afirmasi	2.816.000.000,00	2.816.000.000,00	100,00	2.000.000.000,00
4.2.01.04.04.0004	DAK Non Fisik-TPG PNSD	76.017.000.000,00	71.003.000.000,00	97,00	74.024.420.000,00

Kode Rekening	URAIAN	ANGGARAN 2024	REALISASI 2024	% 2024	REALISASI 2023
4.2.04.01.01.0005	DAK Non Fisik Earmarked PNSD	2.179.493.000,00	2.398.000.000,00	110,06	2.238.250.000,00
4.2.04.01.01.0006	DAK Non Fisik DAU PNSD	6.251.008.000,00	6.773.081.000,00	108,35	6.691.000.000,00
4.2.04.01.01.0007	DAK Non Fisik BOP PAUD	0,00	0,00	0,00	8.271.944.000,00
4.2.04.01.01.0008	DAK Non Fisik BOP Pendidikan Kesetaraan	0,00	0,00	0,00	1.186.200.000,00
4.2.04.01.01.0011	DAK Non Fisik BOK KB-BOK	26.606.418.000,00	20.209.146.412,00	77,02	17.535.886.303,00
4.2.04.01.01.0016	DAK Non Fisik BOKKD-BOKD	7.031.648.000,00	6.848.052.340,00	97,38	4.166.894.770,00
4.2.04.01.01.0018	DAK Non Fisik PSG2KM	0,00	0,00	0,00	616.890.000,00
4.2.04.01.01.0020	DAK Non Fisik Fasilitasi Pemasaran Modal	496.261.000,00	398.001.200,00	79,21	203.420.000,00
4.2.04.01.01.0021	DAK Non Fisik Dana Kesehatan Pengga Dan Permakan	2.148.258.000,00	1.398.131.000,00	65,08	3.007.812.500,00
4.2.04.01.01.0028	DAK Non Fisik Dana BOSP-BOP PAUD Reguler	5.452.500.000,00	5.436.900.000,00	99,60	0,00
4.2.04.01.01.0029	DAK Non Fisik Dana BOSP-BOP PAUD Khusus	186.000.000,00	186.000.000,00	100,00	0,00
4.2.04.01.01.0030	DAK Non Fisik Dana BOSP-BOP Kesetaraan Reguler	2.940.200.000,00	1.995.190.000,00	68,20	0,00
4.2.04.01.01.0031	DAK Non Fisik Dana BOSP-BOP Kesetaraan Khusus	255.000.000,00	255.000.000,00	100,00	0,00
	JUMLAH PENDAPATAN TRANSFER DANA PERIMBANGAN	**1.127.795.003.000,00**	**1.156.818.203.187,00**	**102,58**	**905.315.629.710,00**
4.2.01.05	Dana Desa	142.987.054.000,00	142.857.602.295,00	99,90	103.271.324.024,00
4.2.01.05.01	Dana Desa	142.987.054.000,00	142.857.602.295,00	99,90	103.271.324.024,00
4.2.01.05.01.0001	Dana Desa	142.987.054.000,00	142.857.602.295,00	99,90	103.271.324.024,00
4.2.01.06	Insentif Fiskal	42.812.600.000,00	42.812.600.000,00	100,00	0,00
4.2.01.06.01	Insentif Fiskal	42.812.600.000,00	42.812.600.000,00	100,00	0,00
4.2.01.06.01.0001	Insentif Fiskal	42.812.600.000,00	42.812.600.000,00	100,00	0,00
	JUMLAH PENDAPATAN TRANSFER PEMERINTAH PUSAT - LAINNYA	**185.799.654.000,00**	**185.670.202.295,00**	**100,00**	**103.271.324.024,00**
4.2.02	Pendapatan Transfer Antar Daerah	34.898.206.837,00	34.815.352.004,00	100,00	34.898.271.154,00
4.2.02.01	Pendapatan Bagi Hasil	34.898.206.837,00	34.815.352.004,00	100,00	34.898.271.154,00
4.2.02.01.01	Pendapatan Bagi Hasil Pajak	34.898.206.837,00	34.815.352.004,00	100,00	34.898.271.154,00
4.2.02.01.01.0004	Pendapatan Bagi Hasil Pajak Kendaraan Bermotor	4.485.018.339,00	4.343.489.962,00	96,85	5.030.504.550,00
4.2.02.01.01.0002	Pendapatan Bagi Hasil Bea Balik Nama Kendaraan Bermotor	5.577.481.731,00	7.420.543.878,00	133,08	6.239.906.855,00
4.2.02.01.01.0003	Pendapatan Bagi Hasil Pajak Bahan Bakar Kendaraan Bermotor	17.528.121.907,00	20.490.981.193,00	116,91	17.323.256.686,00
4.2.02.01.01.0009	Pendapatan Bagi Hasil Pajak Air Permukaan	392.489.874,00	480.358.148,00	122,39	417.391.945,00
4.2.02.01.01.0010	Pendapatan Bagi Hasil Pajak Rokok	7.138.635.796,00	13.480.975.153,00	188,91	6.258.196.130,00
4.2.02.02	Bantuan Keuangan	0,00	0,00	0,00	6.000.000.000,00
4.2.02.02.01	Bantuan Keuangan Umum dari Pemerintah Provinsi	0,00	0,00	0,00	6.000.000.000,00
4.2.02.02.01.0001	Bantuan Keuangan Umum dari Pemerintah Daerah Provinsi	0,00	0,00	0,00	6.000.000.000,00
	JUMLAH PENDAPATAN TRANSFER ANTAR DAERAH	**34.898.206.837,00**	**34.815.352.004,00**	**100,00**	**34.898.271.154,00**
	JUMLAH PENDAPATAN TRANSFER	**1.318.087.682.837,00**	**1.367.076.040.484,00**	**103,71**	**1.103.865.538.482,00**
4.3	**LAIN-LAIN PENDAPATAN DAERAH YANG SAH**	**92.000.707.000,00**	**14.000.367.000,00**	**15,22**	**710.000.000,00**
4.3.01	Pendapatan Hibah	79.000.707.000,00	0,00	0,00	710.000.000,00
4.3.01.01	Pendapatan Hibah dari Pemerintah Pusat	0,00	0,00	0,00	710.000.000,00
4.3.01.01.01	Pendapatan Hibah dari Pemerintah Pusat	0,00	0,00	0,00	710.000.000,00
4.3.01.01.01.0001	Pendapatan Hibah dari Pemerintah Pusat	0,00	0,00	0,00	710.000.000,00
4.3.01.04	Pendapatan Hibah dari Badan/Lembaga/ Organisasi Dalam Negeri/Luar Negeri	79.000.707.000,00	0,00	0,00	0,00
4.3.01.04.03	Pendapatan Hibah dari Lembaga/Organisasi Swasta Dalam Negeri	79.000.707.000,00	0,00	0,00	0,00
4.3.01.04.03.0001	Pendapatan Hibah dari Lembaga/Organisasi Swasta Dalam Negeri	79.000.707.000,00	0,00	0,00	0,00
4.3.03	Lain-Lain Pendapatan Sesuai dengan Ketentuan Peraturan Perundang-Undangan	32.000.000.000,00	14.000.367.000,00	43,75	0,00
4.3.03.02	Pendapatan Dana Kapitasi Jaminan Kesehatan Nasional (JKN) pada Fasilitas Kesehatan Tingkat Pertama (FKTP)	32.000.000.000,00	14.000.367.000,00	43,75	0,00
4.3.03.02.01	Pendapatan Dana Kapitasi JKN pada FKTP	32.000.000.000,00	14.000.367.000,00	43,75	0,00
4.3.03.02.01.0001	Pendapatan Dana Kapitasi JKN pada Rumah Sakit Non BLUD	32.000.000.000,00	14.000.367.000,00	43,75	0,00
	JUMLAH LAIN-LAIN PENDAPATAN DAERAH YANG SAH	**92.000.707.000,00**	**14.000.367.000,00**	**15,22**	**710.000.000,00**
	JUMLAH PENDAPATAN	**1.534.318.287.831,00**	**1.527.835.008.844,21**	**100,24**	**1.308.015.708.414,00**
5	**BELANJA DAERAH**	**1.609.137.280.849,00**	**1.408.101.200.826,40**	**87,48**	**1.308.047.752.140,00**
5.1	**BELANJA OPERASI**	**1.109.112.000.709,10**	**1.022.001.136.814,24**	**92,40**	**861.200.093.021,00**
5.1.01	Belanja Pegawai	645.700.000.107,10	593.595.081.548,18	91,93	600.063.956.630,00
5.1.01.01	Belanja Gaji dan Tunjangan ASN	503.618.190.807,30	448.707.500.23,00	89,09	381.823.228.000,00
5.1.01.01.01	Belanja Gaji Pokok ASN	312.320.600.428,00	268.157.707.816,00	85,88	274.797.108.022,00
5.1.01.01.01.0006	Belanja Gaji Pokok PNS	289.608.722.000,00	274.690.120.487,00	94,84	231.814.254.022,00
5.1.01.01.01.0002	Belanja Gaji Pokok PPPK	22.682.878.428,00	67.037.001.329,00	295,61	22.852.104.000,00
5.1.01.01.02	Belanja Tunjangan Keluarga ASN	32.180.287.616,00	28.898.972.438,00	89,81	24.303.186.292,00
5.1.01.01.02.0006	Belanja Tunjangan Keluarga PNS	25.248.947.826,00	24.041.795.457,00	95,22	23.203.305.614,00
5.1.01.01.02.0002	Belanja Tunjangan Keluarga PPPK	19.500.339.890,00	7.066.315.581,00	36,24	1.100.781.678,00
5.1.01.01.03	Belanja Tunjangan Jabatan ASN	8.741.876.937,00	7.586.428.121,00	86,77	7.316.131.297,00
5.1.01.01.03.0001	Belanja Tunjangan Jabatan PNS	8.741.876.937,00	7.586.428.121,00	86,77	7.316.131.297,00
5.1.01.01.04	Belanja Tunjangan Fungsional ASN	18.040.000.081,00	17.104.738.842,00	94,79	17.278.087.200,00
5.1.01.01.04.0001	Belanja Tunjangan Fungsional PNS	18.040.000.081,00	17.104.738.842,00	94,79	17.278.087.200,00
5.1.01.01.05	Belanja Tunjangan Fungsional Umum ASN	15.013.000.100,00	7.216.836.504,00	48,08	4.584.040.255,00
5.1.01.01.05.0001	Belanja Tunjangan Fungsional Umum PNS	2.004.918.176,00	2.158.989.504,00	107,68	2.921.300.236,00
5.1.01.01.05.0002	Belanja Tunjangan Fungsional Umum PPPK	9.948.926.825,00	5.287.246.000,00	53,12	1.162.000.000,00
5.1.01.01.06	Belanja Tunjangan Beras ASN	25.067.192.307,00	16.528.248.282,00	71,41	15.687.321.000,00
5.1.01.01.06.0001	Belanja Tunjangan Beras PNS	14.749.602.087,00	13.404.208.732,00	90,82	14.203.328.460,00
5.1.01.01.06.0002	Belanja Tunjangan Beras PPPK	10.318.130.820,00	5.244.020.290,00	50,81	1.484.000.490,00
5.1.01.01.07	Belanja Tunjangan PPh/Tunjangan Khusus ASN	828.981.054,00	322.986.855,00	38,93	257.748.838,00
5.1.01.01.07.0001	Belanja Tunjangan PPh/Tunjangan Khusus PNS	828.981.054,00	322.986.855,00	38,93	257.748.838,00

KodeRekening	URAIAN	ANGGARAN 2024	REALISASI 2024	% 2024	REALISASI 2023
5.1.01.01.00	Belanja Pembulatan Gaji ASN	209.081.796,16	9.050.342,00	2,68	3.843.273,00
5.1.01.01.00.0000	Belanja Pembulatan Gaji PNS	204.000.865,16	3.484.808,00	1,71	3.398.303,00
5.1.01.01.00.0002	Belanja Pembulatan Gaji PPPK	5.054.930,00	5.599.534,00	98,84	445.092,00
5.1.01.01.09	Belanja Iuran Jaminan Kesehatan ASN	27.022.980.962,00	20.063.968.685,00	74,14	34.221.625.092,00
5.1.01.01.09.0000	Belanja Iuran Jaminan Kesehatan PNS	17.698.590.893,00	15.063.137.865,00	84,88	23.289.216.376,00
5.1.01.01.09.0002	Belanja Iuran Jaminan Kesehatan PPPK	9.323.389.012,00	4.900.830.820,00	52,57	911.364.660,00
5.1.01.01.10	Belanja Iuran Jaminan Kecelakaan Kerja ASN	5.006.675.406,00	1.020.299.812,00	20,39	972.263.000,00
5.1.01.01.10.0000	Belanja Iuran Jaminan Kecelakaan Kerja PNS	1.854.880.536,00	537.331.818,00	31,39	521.404.406,00
5.1.01.01.10.0002	Belanja Iuran Jaminan Kecelakaan Kerja PPPK	3.150.875.279,00	1.190.977.893,00	37,81	301.773.082,00
5.1.01.01.11	Belanja Iuran Jaminan Kematian ASN	6.710.532.676,00	3.080.882.347,00	45,79	1.729.088.682,00
5.1.01.01.11.0000	Belanja Iuran Jaminan Kematian PNS	3.623.557.969,00	1.584.979.838,00	46,76	1.584.888.888,00
5.1.01.01.11.0002	Belanja Iuran Jaminan Kematian PPPK	4.086.974.713,00	1.474.811.228,00	36,08	197.888.081,00
5.1.01.02	Belanja Tambahan Penghasilan ASN	57.600.000.000,00	54.394.391.123,00	94,37	32.621.668.080,00
5.1.01.02.01	Tambahan Penghasilan berdasarkan Beban Kerja ASN	57.600.000.000,00	54.394.391.123,00	94,37	32.621.668.080,00
5.1.01.02.01.0001	Tambahan Penghasilan berdasarkan Beban Kerja PNS	57.600.000.000,00	54.394.391.123,00	94,37	32.621.668.080,00
5.1.01.03	Tambahan Penghasilan berdasarkan Pertimbangan Objektif Lainnya ASN	92.928.720.000,00	92.015.303.367,18	99,02	83.326.369.897,00
5.1.01.03.01	Belanja Insentif bagi ASN atas Pemungutan Pajak Daerah	1.020.200.602,00	2.000.178.146,78	95,31	1.272.178.080,00
5.1.01.03.01.0000	Belanja Insentif bagi ASN atas Pemungutan Pajak Hotel	400.000,00	400.000,00	100,00	400.000,00
5.1.01.03.01.0001	Belanja Insentif bagi ASN atas Pemungutan Pajak Restoran	22.000.000,00	9.955.000,00	36,38	41.884.500,00
5.1.01.03.01.0005	Belanja Insentif bagi ASN atas Pemungutan Pajak Reklame	2.400.000,00	2.400.000,00	100,00	4.000.000,00
5.1.01.03.01.0010	Belanja Insentif bagi ASN atas Pemungutan Pajak Penerangan Jalan	325.000.000,00	325.000.000,00	100,00	67.500.000,00
5.1.01.03.01.0012	Belanja Insentif bagi ASN atas Pemungutan Pajak Air Tanah	1.125.000,00	1.125.000,00	100,00	2.125.000,00
5.1.01.03.01.0013	Belanja Insentif bagi ASN atas Pemungutan Pajak Mineral Bukan Logam dan Batuan	2.017.813.000,00	2.008.998.146,78	99,62	1.154.771.013,00
5.1.01.03.01.0016	Belanja Insentif bagi ASN atas Pemungutan Bea Perolehan Hak atas Tanah dan Bangunan	21.300.000,00	21.300.000,00	100,00	23.000.000,00
5.1.01.03.02	Belanja bagi ASN atas Insentif Pemungutan Retribusi Daerah	69.000.000,00	69.000.000,00	100,00	38.622.200,00
5.1.01.03.02.0001	Belanja Insentif bagi ASN atas Pemungutan Retribusi Jasa Umum-Pelayanan Kesehatan	42.300.000,00	42.300.000,00	100,00	40.000.000,00
5.1.01.03.02.0004	Belanja Insentif bagi ASN atas Pemungutan Retribusi Jasa Umum-Pelayanan Pelabuhan Tepi Jalan Umum	700,00	700,00	100,00	8,00
5.1.01.03.02.0010	Belanja Insentif bagi ASN atas Pemungutan Retribusi Jasa Usaha-Pemakaian Kekayaan Daerah	6.500.000,00	6.500.000,00	100,00	8.000.000,00
5.1.01.03.02.0013	Belanja Insentif bagi ASN atas Pemungutan Retribusi Jasa Usaha-Pasar Grosir dan/atau Pertokoan	40.000.000,00	40.000.000,00	100,00	41.872.700,00
5.1.01.03.02.0014	Belanja Insentif bagi ASN atas Pemungutan Retribusi Jasa Usaha-Tempat Pelelangan	5.000.000,00	5.000.000,00	100,00	0,00
5.1.01.03.02.0017	Belanja Insentif bagi ASN atas Pemungutan Retribusi Jasa Usaha-Terminal	700.000,00	700.000,00	100,00	0,00
5.1.01.03.02.0019	Belanja Insentif bagi ASN atas Pemungutan Retribusi Jasa Usaha-Tempat Penginapan/Pesanggrahan/Villa	0,00	0,00	0,00	5.000.000,00
5.1.01.03.02.0020	Belanja Insentif bagi ASN atas Pemungutan Retribusi Jasa Usaha-Rumah Potong Hewan	1.000.000,00	1.000.000,00	100,00	700.000,00
5.1.01.03.02.0022	Belanja Insentif bagi ASN atas Pemungutan Retribusi Jasa Usaha-Tempat Rekreasi dan Olahraga	2.500.000,00	2.500.000,00	100,00	0,00
5.1.01.03.02.0028	Belanja Insentif bagi ASN atas Pemungutan Retribusi Jasa Usaha-Penjualan Produksi Usaha Daerah	0,00	0,00	0,00	5.000.000,00
5.1.01.03.03	Belanja Tunjangan Profesi Guru (TPG) PNSD	75.117.891.000,00	75.117.292.900,00	100,00	88.124.340.800,00
5.1.01.03.03.0000	Belanja TPG PNSD	75.117.891.000,00	75.117.292.900,00	100,00	88.124.340.800,00
5.1.01.03.04	Belanja Tunjangan Khusus Guru (TKG) PNSD	8.250.000.000,00	8.199.120.600,00	99,17	4.002.200.000,00
5.1.01.03.04.0000	Belanja TKG PNSD	8.250.000.000,00	8.199.120.600,00	99,17	4.002.200.000,00
5.1.01.03.05	Belanja Tambahan Penghasilan (Tunjangan Guru PNSD)	2.170.500.000,00	2.170.500.000,00	100,00	3.086.250.000,00
5.1.01.03.05.0000	Belanja Tunjangan Guru PNSD	2.170.500.000,00	2.170.500.000,00	100,00	3.086.250.000,00
5.1.01.03.06	Belanja Jasa Pelayanan Kesehatan bagi ASN	1.606.188.180,00	1.216.591.406,00	75,72	997.091.734,00
5.1.01.03.06.0000	Belanja Jasa Pelayanan Kesehatan bagi ASN	1.606.188.180,00	1.216.591.406,00	75,72	997.091.734,00
5.1.01.03.07	Belanja Honorarium	4.686.932.439,00	4.200.188.200,00	89,60	4.930.240.000,00
5.1.01.03.07.0000	Belanja Honorarium Penanggungjawaban Pengelola Keuangan	3.837.382.439,00	3.357.949.200,00	87,50	3.132.320.000,00
5.1.01.03.07.0002	Belanja Honorarium Pengelola Barang/Jasa	685.400.000,00	594.515.000,00	86,74	864.720.000,00
5.1.01.03.07.0003	Belanja Honorarium Pengelola Unit Kerja Pengadaan Barang dan Jasa (UKPBJ)	162.250.000,00	147.700.000,00	91,02	92.250.000,00
5.1.01.03.08	Belanja Jasa Pengelolaan BMD	200.000.000,00	189.000.000,00	94,44	55.500.000,00
5.1.01.03.08.0000	Belanja Jasa Pengelolaan BMD yang Tidak Menghasilkan Pendapatan	200.000.000,00	189.000.000,00	94,44	55.500.000,00
5.1.01.04	Belanja Gaji dan Tunjangan DPRD	13.182.519.416,00	13.101.440.897,00	99,43	10.698.329.900,00
5.1.01.04.01	Belanja Uang Representasi DPRD	784.887.84.100	803.114.004,00	98,87	895.721.800,00
5.1.01.04.01.0000	Belanja Uang Representasi DPRD	784.887.84.100	803.114.004,00	98,87	895.721.800,00
5.1.01.04.02	Belanja Tunjangan Keluarga DPRD	75.000.000,00	62.478.200,00	83,31	56.303.000,00
5.1.01.04.02.0000	Belanja Tunjangan Keluarga DPRD	75.000.000,00	62.478.200,00	83,31	56.303.000,00
5.1.01.04.03	Belanja Tunjangan Beras DPRD	80.000.000,00	88.107.240,00	98,33	88.239.640,00
5.1.01.04.03.0000	Belanja Tunjangan Beras DPRD	80.000.000,00	88.107.240,00	98,33	88.239.640,00
5.1.01.04.04	Belanja Uang Paket DPRD	60.000.000,00	59.871.000,00	99,79	57.400.000,00
5.1.01.04.04.0000	Belanja Uang Paket DPRD	60.000.000,00	59.871.000,00	99,79	57.400.000,00
5.1.01.04.05	Belanja Tunjangan Jaminan DPRD	1.040.000.000,00	1.000.002.250,00	98,11	984.900.000,00
5.1.01.04.05.0000	Belanja Tunjangan Jaminan DPRD	1.040.000.000,00	1.000.002.250,00	98,11	984.900.000,00
5.1.01.04.06	Belanja Tunjangan Alat Kelengkapan DPRD	80.772.800,00	60.506.250,00	74,90	75.302.850,00
5.1.01.04.06.0000	Belanja Tunjangan Alat Kelengkapan DPRD	80.772.800,00	60.506.250,00	74,90	75.302.850,00
5.1.01.04.07	Belanja Tunjangan Alat Kelengkapan Lainnya DPRD	15.500.800,00	11.863.200,00	72,02	42.806.300,00
5.1.01.04.07.0000	Belanja Tunjangan Alat Kelengkapan Lainnya DPRD	15.500.800,00	11.863.200,00	72,02	42.806.300,00
5.1.01.04.08	Belanja Tunjangan Komunikasi Intensif Pimpinan dan Anggota DPRD	3.537.500.000,00	3.537.500.000,00	100,00	2.240.100.000,00
5.1.01.04.08.0000	Belanja Tunjangan Komunikasi Intensif Pimpinan dan Anggota DPRD	3.537.500.000,00	3.537.500.000,00	100,00	2.240.100.000,00
5.1.01.04.09	Belanja Tunjangan Reses DPRD	625.000.000,00	672.500.000,00	98,56	571.700.000,00
5.1.01.04.09.0000	Belanja Tunjangan Reses DPRD	625.000.000,00	672.500.000,00	98,56	571.700.000,00
5.1.01.04.10	Belanja Pembulatan PPh Impede Pimpinan dan Anggota DPRD	1.000.000,00	372.315,00	37,23	308.196,00
5.1.01.04.10.0000	Belanja Pembulatan PPh Impede Pimpinan dan Anggota DPRD	1.000.000,00	372.315,00	37,23	308.196,00
5.1.01.04.11	Belanja Tunjangan Kesejahteraan Pimpinan dan Anggota DPRD	2.000.000.834,00	1.979.487.108,00	98,94	1.801.210.171,00
5.1.01.04.11.0000	Belanja Iuran Jaminan Kesehatan bagi DPRD	80.515.882,00	80.023.108,00	99,39	37.907.902,00
5.1.01.04.12.0000	Belanja Jaminan Kecelakaan Kerja DPRD	1.803.171,00	1.438.984,00	79,67	3.370.620,00
5.1.01.04.12.0001	Belanja Jaminan Kematian DPRD	8.938.881,00	8.000.000,00	89,51	9.111.800,00
5.1.01.04.12.0004	Belanja Tunjangan Perumahan DPRD	1.924.723.980,00	1.912.914.000,00	99,39	1.817.020.000,00
5.1.01.04.13	Belanja Tunjangan Transportasi DPRD	4.500.000.000,00	4.500.000.000,00	100,00	4.200.187.000,00

Kode Rekening	URAIAN	ANGGARAN 2024	REALISASI 2024	% 2024	REALISASI 2023
5.1.01.04.13.0000	Belanja Tunjangan Transportasi DPRD	4.588.200.000,00	4.588.200.000,00	100,00	4.230.187.000,00
5.1.01.04.14	Belanja Uang Jasa Pengabdian DPRD	250.000.000,00	246.410.000,00	98,56	15.750.000,00
5.1.01.04.14.0000	Belanja Uang Jasa Pengabdian DPRD	250.000.000,00	246.410.000,00	98,56	15.750.000,00
5.1.01.05	Belanja Gaji dan Tunjangan KDH/WKDH	426.887.052,00	246.245.771,00	57,65	323.063.265,00
5.1.01.05.01	Belanja Gaji Pokok KDH/WKDH	60.442.200,00	2.300.000,00	3,81	52.500.000,00
5.1.01.05.01.0000	Belanja Gaji Pokok KDH/WKDH	60.442.200,00	2.300.000,00	3,81	52.500.000,00
5.1.01.05.02	Belanja Tunjangan Keluarga KDH/WKDH	6.032.448,00	232.000,00	3,82	8.040.000,00
5.1.01.05.02.0000	Belanja Tunjangan Keluarga KDH/WKDH	6.032.448,00	232.000,00	3,82	8.040.000,00
5.1.01.05.03	Belanja Tunjangan Jabatan KDH/WKDH	168.780.804,00	5.700.000,00	3,47	94.500.000,00
5.1.01.05.03.0000	Belanja Tunjangan Jabatan KDH/WKDH	168.780.804,00	5.700.000,00	3,47	94.500.000,00
5.1.01.05.04	Belanja Tunjangan Beras KDH/WKDH	5.831.826,00	217.200,00	3,81	4.900.000,00
5.1.01.05.04.0000	Belanja Tunjangan Beras KDH/WKDH	5.831.826,00	217.200,00	3,81	4.900.000,00
5.1.01.05.05	Belanja Tunjangan PPh/Tunjangan Khusus KDH/WKDH	173.152,00	12.200,00	7,24	101.700,00
5.1.01.05.05.0000	Belanja Tunjangan PPh/Tunjangan Khusus KDH/WKDH	173.152,00	12.200,00	7,24	101.700,00
5.1.01.05.06	Belanja Pembulatan Gaji KDH/WKDH	2.376,00	20,00	0,82	3.262,00
5.1.01.05.06.0000	Belanja Pembulatan Gaji KDH/WKDH	2.376,00	20,00	0,82	3.262,00
5.1.01.05.07	Belanja Iuran Jaminan Kesehatan bagi KDH/WKDH	7.303.812,00	215.200,00	2,95	5.210.000,00
5.1.01.05.07.0000	Belanja Iuran Jaminan Kesehatan bagi KDH/WKDH	7.303.812,00	215.200,00	2,95	5.210.000,00
5.1.01.05.08	Belanja Iuran Jaminan Kecelakaan Kerja KDH/WKDH	143.061,00	5.000,00	3,49	107.200,00
5.1.01.05.08.0000	Belanja Iuran Jaminan Kecelakaan Kerja KDH/WKDH	143.061,00	5.000,00	3,49	107.200,00
5.1.01.05.09	Belanja Iuran Jaminan Kematian KDH/WKDH	435.484,00	15.130,00	3,47	321.800,00
5.1.01.05.09.0000	Belanja Iuran Jaminan Kematian KDH/WKDH	435.484,00	15.130,00	3,47	321.800,00
5.1.01.05.10	Belanja Insentif bagi KDH/WKDH atas Pemungutan Pajak Daerah	387.242.913,00	230.008.762,00	59,41	518.000.000,00
5.1.01.05.10.0014	Belanja Insentif bagi KDH/WKDH atas Pemungutan Pajak Mineral Bukan Logam dan Batuan	387.242.913,00	230.008.762,00	59,41	518.000.000,00
5.1.01.06	Belanja Penyediaan Layanan Penginan DPRD serta KDH/WKDH	654.800.000,00	680.000.000,00	52,01	952.000.000,00
5.1.01.06.01	Belanja Dana Operational Pimpinan DPRD	384.800.000,00	280.000.000,00	69,80	518.000.000,00
5.1.01.06.01.0000	Belanja Dana Operational Pimpinan DPRD	384.800.000,00	280.000.000,00	69,80	518.000.000,00
5.1.01.06.02	Belanja Dana Operational KDH/WKDH	450.000.000,00	400.000.000,00	88,89	374.500.000,00
5.1.01.06.02.0000	Belanja Dana Operational KDH/WKDH	450.000.000,00	400.000.000,00	88,89	374.500.000,00
5.1.01.08	Belanja Pegawai BLUD	0,00	0,00	0,00	89.340.000,00
5.1.01.08.01	Belanja Pegawai BLUD	0,00	0,00	0,00	88.240.000,00
5.1.01.08.01.0000	Belanja Pegawai BLUD	0,00	0,00	0,00	88.240.000,00
5.1.02	Belanja Barang dan Jasa	108.406.487.062,00	100.448.934.433,58	92,80	340.047.061.147,80
5.1.02.01	Belanja Barang	89.143.103.997,46	87.455.544.538,24	98,11	85.465.329.524,00
5.1.02.01.01	Belanja Barang Pakai Habis	90.280.712.233,46	86.704.812.106,24	96,04	85.465.329.524,00
5.1.02.01.01.0001	Belanja Bahan-Bahan Bangunan dan Konstruksi	312.806.348,00	301.861.900,00	96,50	97.300.000,00
5.1.02.01.01.0002	Belanja Bahan-Bahan Kimia	0,00	0,00	0,00	491.943.575,00
5.1.02.01.01.0004	Belanja Bahan-Bahan Bakar dan Pelumas	5.092.854.991,00	5.052.112.975,00	99,20	6.420.027.854,00
5.1.02.01.01.0005	Belanja Bahan-Bahan/Bibit Tanaman	1.420.878.188,00	1.347.775.540,00	94,85	564.475.209,00
5.1.02.01.01.0006	Belanja Bahan-Isi Tabung Pemadam Kebakaran	0,00	0,00	0,00	700.000,00
5.1.02.01.01.0010	Belanja Bahan-Isi Tabung Gas	212.233.081,00	187.911.750,00	88,54	180.732.200,00
5.1.02.01.01.0011	Belanja Bahan/Bahan/Bibit Ternak/Bibit Ikan	99.908.000,00	99.861.000,00	99,96	89.982.000,00
5.1.02.01.01.0012	Belanja Bahan-Bahan Lainnya	8.717.203.183,00	8.578.279.850,00	98,07	8.950.817.170,00
5.1.02.01.01.0023	Belanja Suku Cadang-Suku Cadang Lainnya	113.000.000,00	98.831.000,00	87,50	88.211.336,00
5.1.02.01.01.0024	Belanja Alat/Bahan untuk Kegiatan Kantor-Alat Tulis Kantor	5.538.981.740,00	5.200.188.607,00	93,89	5.622.850.338,00
5.1.02.01.01.0025	Belanja Alat/Bahan untuk Kegiatan Kantor- Kertas dan Cover	2.600.152.989,00	2.432.886.207,00	93,58	3.580.186.431,00
5.1.02.01.01.0026	Belanja Alat/Bahan untuk Kegiatan Kantor- Tinta Cetak	3.794.008.756,42	3.783.788.275,00	97,74	3.276.223.831,00
5.1.02.01.01.0027	Belanja Alat/Bahan untuk Kegiatan Kantor-Benda Pos	1.268.727.981,00	1.245.505.200,00	98,14	1.184.921.400,00
5.1.02.01.01.0028	Belanja Alat/Bahan untuk Kegiatan Kantor-Perangkat Dokumen/Administrasi Tender	0,00	0,00	0,00	65.000.000,00
5.1.02.01.01.0029	Belanja Alat/Bahan untuk Kegiatan Kantor-Bahan Komputer	0,00	0,00	0,00	39.416.000,00
5.1.02.01.01.0030	Belanja Alat/Bahan untuk Kegiatan Kantor-Alat Untuk	360.981.881,00	350.113.404,00	97,27	385.778.180,00
5.1.02.01.01.0032	Belanja Alat/Bahan untuk Kegiatan Kantor-Perlengkapan Dinas	118.673.754,00	116.171.313,00	98,52	69.884.300,00
5.1.02.01.01.0034	Belanja Alat/Bahan untuk Kegiatan Kantor- Perlengkapan Pendukung Gedung	175.000.000,00	130.681.250,00	74,69	0,00
5.1.02.01.01.0035	Belanja Alat/Bahan untuk Kegiatan Kantor- Souvenir/Cenderamata Mitra	523.048.300,00	410.257.500,00	78,43	827.301.000,00
5.1.02.01.01.0036	Belanja Alat/Bahan untuk Kegiatan Kantor-Alat/Bahan untuk Notulensi Kantor Lainnya	0,00	0,00	0,00	1.234.088.240,00
5.1.02.01.01.0037	Belanja Obat-Obatan-Obat	0,00	0,00	0,00	8.290.494.125,00
5.1.02.01.01.0038	Belanja Obat-Obatan-Obat-Obatan Lainnya	39.599.389.308,00	39.164.309.529,32	98,89	330.919.984,00
5.1.02.01.01.0039	Belanja Persediaan untuk Dijual/Diserahkan/Persediaan untuk Dijual/Diserahkan kepada Masyarakat	14.204.527.819,00	13.172.875.698,00	94,84	23.381.349.048,00
5.1.02.01.01.0040	Belanja Seragam dan Pakaian Kerja	1.290.335.200,00	870.401.000,00	67,47	1.035.490.470,00
5.1.02.01.01.0041	Belanja Seragam dan Pakaian Pakaian	0,00	0,00	0,00	68.400.000,00
5.1.02.01.01.0045	Belanja Seragam dan Pakaian Seragam dan Pakaian Lainnya	375.092.908,00	374.980.210,00	99,99	410.023.000,00
5.1.02.01.01.0049	Belanja Persediaan Penelitian-Persediaan Penelitian Lainnya	387.000.000,00	387.000.000,00	100,00	0,00
5.1.02.01.01.0052	Belanja Makanan dan Minuman Rapat	13.237.954.672,98	11.485.845.228,00	86,76	12.848.130.621,86
5.1.02.01.01.0053	Belanja Makanan dan Minuman Jamuan Tamu	3.944.282.500,00	3.230.863.900,00	81,91	3.846.863.970,00
5.1.02.01.01.0054	Belanja Pemandian Dinas Bahan Tahah	1.000.000,00	982.500,00	98,25	5.200.100,00
5.1.02.01.01.0100	Belanja Makanan dan Minuman pada Fasilitas Pelayanan Umum Kesehatan	3.327.194.000,00	2.589.348.820,00	77,80	2.224.686.100,00
5.1.02.01.01.0108	Belanja Makanan dan Minuman Aktivitas Lapangan	1.723.588.000,00	1.630.300.171,00	94,66	823.200.000,00
5.1.02.01.01.0109	Belanja Pakaian Dinas KDH dan WKDH	30.000.000,00	29.000.000,00	96,67	30.000.000,00
5.1.02.01.01.0000	Belanja Pakaian Dinas dan Atribut Pimpinan dan Anggota DPRD	285.000.000,00	285.000.000,00	100,00	270.000.000,00
5.1.02.01.01.0002	Belanja Pakaian Sipil Lengkap (PSL)	2.000.000,00	2.000.000,00	100,00	0,00
5.1.02.01.01.0003	Belanja Pakaian Dinas Harian (PDH)	338.650.000,00	338.201.000,00	99,90	118.203.000,00
5.1.02.01.01.0004	Belanja Pakaian Dinas Lapangan (PDL)	512.714.000,00	484.042.500,00	94,41	500.000.000,00
5.1.02.06.06.0001	Belanja Pakaian Sipil Resmi (PSR)	0,00	0,00	0,00	31.500.000,00
5.1.02.06.06.0000	Belanja Pakaian Dinas Upacara (PDU)	18.000.000,00	18.000.000,00	100,00	76.900.000,00
5.1.02.06.06.0002	Belanja Pakaian Teknik	0,00	0,00	0,00	21.000.000,00
5.1.02.06.06.0003	Belanja Pakaian Pelindung Kerja	0,00	0,00	0,00	12.000.000,00

Kode Rekening	URAIAN	ANGGARAN 2024	REALISASI 2024	% 2024	REALISASI 2023
5.1.02.01.01.0070	Belanja Pakaian Adat Daerah	5.000.000,00	5.000.000,00	100,00	3.000.000,00
5.1.02.01.01.0075	Belanja Pakaian Batik Tradisional	385.281.000,00	384.775.000,00	99,87	333.795.955,00
5.1.02.01.01.0076	Belanja Pakaian Olahraga	139.360.000,00	358.856.000,00	81,72	417.268.000,00
5.1.02.01.01.0077	Belanja Pakaian Pendidikan	244.141.000,00	241.730.000,00	98,71	192.830.000,00
5.1.02.01.01.0078	Belanja Pakaian Jas/Safari	32.310.000,00	32.310.000,00	100,00	0,00
5.1.02.01.02	Belanja Barang Tak Habis Pakai	2.500.000,00	2.500.000,00	100,00	0,00
5.1.02.01.02.0003	Belanja Pipa-Pipa Lainnya	2.500.000,00	2.500.000,00	100,00	0,00
5.1.02.01.06	Belanja Aset Tetap yang Tidak Memenuhi Kriteria Kapitalisasi	1.734.347.791,00	1.709.437.141,00	97,61	0,00
5.1.02.01.06.0001	Belanja Pembelian dan Merlin Alat Bengkel dan Alat Ukur-Alat Bengkel Tak Bermesin Alat Bengkel Tak Bermesin Lainnya	20.000.000,00	19.999.000,00	99,99	0,00
5.1.02.01.06.0120	Belanja Pembelian dan Merlin Alat Kantor dan Rumah Tangga-Alat Rumah Tangga-Alat Pendingin	137.000.000,00	100.000.550,00	73,01	0,00
5.1.02.01.06.0130	Belanja Pembelian dan Merlin Alat Studio, Komunikasi, dan Pemancar-Alat Studio Pembuat Studio Video dan Film	186.395.281,00	185.066.000,00	99,29	0,00
5.1.02.06.04.0012	Belanja Pembelian dan Merlin Alat Laboratorium-Alat Praktik Pendidik Sekolah-Alat Praktik Pendidik Sekolah Dalam Sesuai IPA Menengah	324.422.300,00	324.422.300,00	99,98	0,00
5.1.02.06.04.0017	Belanja Pembelian dan Merlin Alat Laboratorium-Alat Praktik Pendidik Sekolah-Alat Praktik Pendidik Sekolah Dalam Sesuai Kesenian	892.800.000,00	892.800.000,00	100,00	0,00
5.1.02.06.04.0005	Belanja Pembelian dan Merlin Komputer-Komputer Unit-Personal Computer	39.500.000,00	38.481.800,00	97,42	0,00
5.1.02.06.04.0009	Belanja Pembelian dan Merlin Komputer-Peralatan Komputer-Peralatan Personal Computer	1.200.000,00	1.200.000,00	100,00	0,00
5.1.02.06.04.0042	Belanja Gedung dan Bangunan-Bangunan Gedung Bangunan-Gedung Tempat Kerja Bangunan Pabrik	159.000.000,00	158.200.181,00	99,47	0,00
5.1.02.02	Belanja Jasa	164.814.198.981,00	141.316.509.950,41	85,76	132.354.217.894,00
5.1.02.02.01	Belanja Jasa Kantor	90.742.420.520,00	82.815.367.408,41	91,24	88.130.968.000,00
5.1.02.02.01.0003	Honorarium Narasumber atau Pendidikan, Moderator, Pembawa Acara, dan Pemandu	5.855.142.985,00	4.612.981.555,00	78,78	4.250.200.000,00
5.1.02.02.01.0004	Honorarium Tim Pelaksana Kegiatan dan Sekretariat Tim Pelaksana Kegiatan	2.945.281.900,00	2.580.882.800,00	87,73	3.106.275.000,00
5.1.02.02.01.0005	Honorarium Panitia Kemangan Alat, Saksi Ahli, dan Derivasi	100.000.000,00	91.000.000,00	91,00	100.000.000,00
5.1.02.02.01.0006	Honorarium Pengadilan atau Pendampingan	3.810.848.300,00	3.781.026.800,00	99,22	2.226.149.500,00
5.1.02.02.01.0008	Honorarium Tim Pengumuman Jurusan, Bahasa, Majalah, Pengabdian Terhadap Informasi dan Pengabdian Wisatra	38.000.000,00	16.800.000,00	45,79	145.400.000,00
5.1.02.02.01.0014	Honorarium Pengelenggaraan Kegiatan Pendidikan dan Pelatihan	139.941.000,00	128.341.000,00	91,71	115.000.000,00
5.1.02.02.01.0042	Honorarium Tim Anggaran Pemerintah Daerah	146.000.000,00	130.000.000,00	89,04	482.700.000,00
5.1.02.02.01.0015	Belanja Jasa Tenaga Pendidikan	140.000.000,00	141.200.000,00	100,86	82.900.000,00
5.1.02.02.01.0016	Belanja Jasa Tenaga Kesehatan	18.700.200.000,00	8.609.775.000,00	46,04	10.765.600.200,00
5.1.02.02.01.0017	Belanja Jasa Tenaga Keamanan, Kesatlian Umum, dan Perlindungan Masyarakat	250.750.000,00	181.250.000,00	72,30	202.200.000,00
5.1.02.02.01.0020	Belanja Jasa Tenaga Penunjang Bencana	283.000.000,00	283.000.000,00	100,00	229.000.000,00
5.1.02.02.01.0021	Belanja Jasa Tenaga Penunjang Sosial	3.000.000,00	3.000.000,00	100,00	8.100.000,00
5.1.02.02.01.0023	Belanja Jasa Tenaga Sanitasi Dan Air	910.000.000,00	622.000.000,00	68,37	224.000.000,00
5.1.02.02.01.0026	Belanja Jasa Tenaga Administrasi	7.833.922.000,00	7.547.930.000,00	96,35	7.002.145.120,00
5.1.02.02.01.0027	Belanja Jasa Tenaga Operator Komputer	10.987.934.222,00	10.195.742.002,00	92,81	10.034.937.500,00
5.1.02.02.06.0028	Belanja Jasa Tenaga Pekerjaan Umum	875.775.000,00	874.150.000,00	99,81	877.950.000,00
5.1.02.02.06.0029	Belanja Jasa Tenaga Ahli	5.872.810.100,00	5.822.900.375,00	99,15	6.100.400.100,00
5.1.02.02.06.0030	Belanja Jasa Tenaga Kebersihan	1.900.410.100,00	1.880.620.000,00	98,96	1.970.100.000,00
5.1.02.02.06.0031	Belanja Jasa Tenaga Keamanan	1.519.050.000,00	1.510.087.700,00	99,41	1.700.187.700,00
5.1.02.02.06.0032	Belanja Jasa Tenaga Sapu	2.300.300.777,00	2.202.721.775,00	95,76	2.394.010.840,00
5.1.02.02.06.0034	Belanja Jasa Tenaga Jaga Malam	296.400.000,00	296.400.000,00	100,00	320.000.000,00
5.1.02.02.06.0035	Belanja Jasa Tenaga Teknisi Mekanik dan Listrik	5.000.000,00	4.500.000,00	90,00	22.000.000,00
5.1.02.02.06.0037	Belanja Jasa Jari Perbantuan/Pemantauan	118.500.000,00	118.500.000,00	100,00	81.400.000,00
5.1.02.02.06.0038	Belanja Jasa Tata Rias	80.500.000,00	80.000.000,00	99,38	91.400.000,00
5.1.02.02.06.0039	Belanja Jasa Tenaga Informasi dan Teknologi	262.000.000,00	220.000.000,00	83,96	238.000.000,00
5.1.02.02.06.0040	Belanja Jasa Konversi Aplikasi/Sistem Informasi	195.000.000,00	195.000.000,00	100,00	204.000.000,00
5.1.02.02.06.0041	Belanja Jasa Konversi Asesmen	372.819.500,00	372.819.500,00	100,00	430.661.762,00
5.1.02.02.06.0049	Belanja Jasa Pemeliharaan Pakaian, Alat Kesenian dan Kelengkapan, serta Alat Rumah Tangga	56.320.000,00	54.427.000,00	96,64	71.500.000,00
5.1.02.02.06.0050	Belanja Jasa Kalibrasi	365.000.000,00	302.220.000,00	82,79	398.170.000,00
5.1.02.02.06.0051	Belanja Jasa Pengelolaan Sampah	30.000.000,00	29.915.388,00	99,72	0,00
5.1.02.02.06.0053	Belanja Jasa Pengelolaan Taman	40.000.000,00	31.500.000,00	78,75	40.000.000,00
5.1.02.02.06.0056	Belanja Jasa Wifi/Koblenet, Pilar, dan Pemeliharaan	2.100.000.000,00	1.919.742.240,00	91,42	2.227.200.200,00
5.1.02.02.06.0058	Belanja Tagihan Telepon	160.200.000,00	148.330.600,00	92,59	42.150.362,00
5.1.02.02.06.0060	Belanja Tagihan Air	314.218.000,00	302.902.000,00	96,36	330.000.214,00
5.1.02.02.06.0061	Belanja Tagihan Listrik	4.600.710.000,00	4.360.622.337,00	94,78	4.328.980.000,00
5.1.02.02.06.0062	Belanja Langganan Jurnal/Koran Kalsel/Majalah	600.700.000,00	565.200.000,00	94,04	470.000.000,00
5.1.02.02.06.0063	Belanja Kanal/Faksimili/Internet/TV Berlangganan	3.224.300.220,00	2.939.890.616,00	91,20	2.650.580.400,00
5.1.02.02.06.0064	Belanja Pulsa Pengiriman	424.000.000,00	424.000.000,00	100,00	400.200.000,00
5.1.02.02.06.0065	Belanja Pemanfaatan Daya	900.000.000,00	900.000.000,00	100,00	0,00
5.1.02.02.06.0067	Belanja Pembayaran Pajak, Bea, dan Perizinan	600.000.000,00	421.000.000,00	70,16	300.000.000,00
5.1.02.02.06.0068	Belanja Pekerjaan Pemeliharaan Lain Umum	11.400.000.000,00	11.400.000.000,00	100,00	11.000.000.000,00
5.1.02.02.06.0070	Belanja Laundry	9.000.000.000,00	8.000.000.000,00	88,89	8.000.000.000,00
5.1.02.02.06.0071	Belanja Medical Check Up	250.000.000,00	250.000.000,00	100,00	180.000.000,00
5.1.02.02.06.0077	Belanja Jasa Pelayanan Kesehatan bagi Non ASN	300.000.000,00	300.000.000,00	100,00	300.000.000,00
5.1.02.02.06.0078	Belanja Jasa Jaminan/Asuransi	29.000.000.000,00	28.000.000.000,00	96,55	32.000.000.000,00
5.1.02.02.06.0079	Belanja Asuransi Jaminan Kesehatan bagi PPK	27.000.000.000,00	26.000.000.000,00	96,30	31.000.000.000,00
5.1.02.02.06.0080	Belanja Jasa Jaminan Kecelakaan Kerja bagi Non ASN	3.500.000.000,00	3.000.000.000,00	85,71	3.000.000.000,00
5.1.02.02.07	Belanja Sewa Peralatan dan Mesin	1.100.000.000,00	1.000.000.000,00	90,91	900.000.000,00
5.1.02.02.07.0002	Belanja Sewa Electric Generating Set	30.000.000,00	30.000.000,00	100,00	0,00
5.1.02.02.07.0003	Belanja Sewa Kendaraan Dinas Bermotor Perorangan	0,00	0,00	0,00	1.000.000,00
5.1.02.02.07.0006	Belanja Sewa Kendaraan Bermotor Perorangan	200.000.000,00	200.000.000,00	100,00	170.000.000,00
5.1.02.02.07.0007	Belanja Sewa Kendaraan Bermotor Angkutan Barang	0,00	0,00	0,00	92.000.000,00
5.1.02.02.07.0008	Belanja Sewa Mebel	200.000.000,00	200.000.000,00	100,00	300.000.000,00
5.1.02.02.07.0009	Belanja Sewa Alat Rumah Tangga Lainnya (Home Use)	127.200.000,00	127.200.000,00	100,00	80.000.000,00
5.1.02.02.07.0010	Belanja Sewa Purchase Studio Audio	210.000.000,00	210.000.000,00	100,00	270.000.000,00
5.1.02.02.07.0200	Belanja Sewa Unit Alat Laboratorium Lainnya	100.000.000,00	100.000.000,00	100,00	0,00

Kode Rekening	URAIAN	ANGGARAN 2024	REALISASI 2024	% 2024	REALISASI 2023
5.1.02.02.04.0095	Belanja Sewa Komputer Unit Lainnya	16.500.000,00	7.500.000,00	45,45	5.000.000,00
5.1.02.02.04.0100	Belanja Sewa Peralatan Jaringan	89.049.211,00	89.049.211,00	100,00	0,00
5.1.02.02.04.0106	Belanja Sewa Elektronik/Elektrik	38.121.299,00	38.000.000,00	99,68	0,00
5.1.02.02.04.0500	Belanja Sewa Peralatan Olahraga Lainnya	2.500.000,00	2.500.000,00	100,00	0,00
5.1.02.02.05	Belanja Sewa Gedung dan Bangunan	31.904.213.000,00	31.138.181.900,00	97,58	18.250.380.000,00
5.1.02.02.05.0009	Belanja Sewa Bangunan Gedung Tempat Pertemuan	1.032.155.000,00	1.007.220.000,00	97,58	1.047.716.000,00
5.1.02.02.05.0011	Belanja Sewa Bangunan Gedung Tempat Olahraga	9.000.000,00	8.730.000,00	97,00	0,00
5.1.02.02.05.0015	Belanja Sewa Bangunan Terbuka	0,00	0,00	0,00	70.000.000,00
5.1.02.02.05.0030	Belanja Sewa Bangunan Gedung Tempat Kerja Lainnya	48.000.000,00	17.811.000,00	37,11	2.400.000,00
5.1.02.02.05.0032	Belanja Sewa Bangunan Fasilitas Umum	30.815.058.000,00	30.104.720.900,00	97,69	8.000.850.000,00
5.1.02.02.05.0050	Belanja Sewa Bangunan Gedung Tempat Tinggal Lainnya	0,00	0,00	0,00	169.214.000,00
5.1.02.02.07	Belanja Sewa Aset Tetap Lainnya	4.500.000,00	4.500.000,00	100,00	0,00
5.1.02.02.07.0030	Belanja Sewa Alat Peraga Peraturan	4.500.000,00	4.500.000,00	100,00	0,00
5.1.02.02.08	Belanja Jasa Konsultansi Konstruksi	9.805.097.322,00	7.622.852.438,00	78,58	6.081.079.620,00
5.1.02.02.08.0002	Belanja Jasa Konsultansi Perencanaan Arsitektur-Jasa Desain Arsitektural	3.318.774.782,00	2.544.810.395,00	75,26	2.180.825.553,00
5.1.02.02.08.0006	Belanja Jasa Konsultansi Perencanaan Arsitektur-Jasa Arsitektur Lainnya	3.664.121.650,00	2.688.736.838,00	73,78	0,00
5.1.02.02.08.0009	Belanja Jasa Konsultansi Perencanaan Rekayasa-Jasa Desain Rekayasa untuk Pekerjaan Teknik Sipil Transportasi	0,00	0,00	0,00	1.066.782.792,00
5.1.02.02.08.0015	Belanja Jasa Konsultansi Perencanaan Penataan Ruang-Jasa Perencanaan Wilayah	0,00	0,00	0,00	59.901.500,00
5.1.02.02.08.0018	Belanja Jasa Konsultansi Pengawasan Arsitektur	2.822.076.900,00	2.391.895.235,00	91,28	358.211.680,00
5.1.02.02.08.0019	Belanja Jasa Konsultansi Pengawasan Rekayasa-Jasa Pengawas Pekerjaan Konstruksi Bangunan Gedung	0,00	0,00	0,00	1.787.806.520,00
5.1.02.02.08.0020	Belanja Jasa Konsultansi Pengawasan Rekayasa-Jasa Pengawas Pekerjaan Konstruksi Teknik Sipil Transportasi	0,00	0,00	0,00	548.881.476,00
5.1.02.02.08.0033	Belanja Jasa Konsultansi Lainnya-Jasa Konsultansi Estimasi Nilai Lahan dan Bangunan	0,00	0,00	0,00	33.600.000,00
5.1.02.02.09	Belanja Jasa Konsultansi Non Konstruksi	3.678.100.800,00	3.640.407.150,00	98,98	3.450.000.000,00
5.1.02.02.09.0014	Belanja Jasa Konsultansi Berorientasi Layanan-Jasa Khusus	3.678.100.800,00	3.640.407.150,00	98,98	3.450.000.000,00
5.1.02.02.10	Belanja Jasa Ketersediaan Layanan (Availability Payment)	1.551.540.825,00	895.778.613,00	57,73	0,00
5.1.02.02.10.0001	Belanja Jasa Ketersediaan Layanan (Availability Payment) Infrastruktur Transportasi	1.551.540.825,00	895.778.613,00	57,73	0,00
5.1.02.02.11	Belanja Beasiswa Pendidikan PNS	72.000.000,00	72.000.000,00	100,00	21.000.000,00
5.1.02.02.11.0001	Belanja Beasiswa Tugas Belajar S1	22.000.000,00	22.000.000,00	100,00	21.000.000,00
5.1.02.02.11.0002	Belanja Beasiswa Tugas Belajar S2	50.000.000,00	50.000.000,00	100,00	0,00
5.1.02.02.12	Belanja Kursus/Pelatihan, Sosialisasi, Diseminasi, Bimbingan Teknis serta Pendidikan dan Pelatihan	7.120.645.400,00	6.493.871.229,00	91,24	3.208.192.017,00
5.1.02.02.12.0001	Belanja Kursus Singkat/Pelatihan	0,00	0,00	0,00	49.650.000,00
5.1.02.02.12.0002	Belanja Sosialisasi	1.161.318.400,00	1.100.922.100,00	94,78	26.281.000,00
5.1.02.02.12.0003	Belanja Bimbingan Teknis	5.680.288.000,00	5.211.838.720,00	91,75	3.242.261.017,00
5.1.02.02.12.0004	Belanja Diklat Kepemimpinan	277.822.000,00	181.315.000,00	65,26	0,00
5.1.02.02.15	Belanja Sewa Aset Tidak Berwujud	27.500.000,00	23.578.000,00	85,74	0,00
5.1.02.02.15.0001	Belanja Sewa Aset Tidak Berwujud-Software	27.500.000,00	23.578.000,00	85,74	0,00
5.1.02.03	Belanja Pemeliharaan	18.181.920.337,50	17.869.269.811,82	98,27	12.143.926.455,00
5.1.02.03.01	Belanja Pemeliharaan Tanah	1.312.828.200,00	1.202.213.911,80	91,58	388.171.862,00
5.1.02.03.01.0020	Belanja Pemeliharaan Tanah-Lapangan-Tanah untuk Taman	1.312.828.200,00	1.202.213.911,80	91,58	388.171.862,00
5.1.02.03.02	Belanja Pemeliharaan Peralatan dan Mesin	6.721.808.217,00	6.254.013.811,80	93,04	6.218.109.529,00
5.1.02.03.02.0003	Belanja Pemeliharaan Alat Besar-Alat Besar Darat-Excavator	325.600.580,00	323.518.180,00	99,36	38.397.805,00
5.1.02.03.02.0022	Belanja Pemeliharaan Alat Besar-Alat Bantu-Electric Generating Set	15.464.000,00	15.031.000,00	97,20	13.008.000,00
5.1.02.03.02.0028	Belanja Pemeliharaan Alat Besar-Alat Bantu-Alat Pengolahan Air Kotor	111.002.560,00	102.270.000,00	92,13	82.100.000,00
5.1.02.03.02.0035	Belanja Pemeliharaan Alat Angkutan-Alat Angkutan Darat Bermotor-Kendaraan Dinas Bermotor Perorangan	88.000.000,00	88.287.504,00	100,33	96.493.206,00
5.1.02.03.02.0036	Belanja Pemeliharaan Alat Angkutan-Alat Angkutan Darat Bermotor-Kendaraan Bermotor Penumpang	3.384.033.080,00	3.333.282.746,00	98,50	3.237.792.540,00
5.1.02.03.02.0037	Belanja Pemeliharaan Alat Angkutan-Alat Angkutan Darat Bermotor-Kendaraan Bermotor Angkutan Barang	217.560.000,00	216.614.265,00	99,57	131.248.206,00
5.1.02.03.02.0038	Belanja Pemeliharaan Alat Angkutan-Alat Angkutan Darat Bermotor-Kendaraan Bermotor Beroda Dua	152.285.080,00	142.487.974,00	93,57	146.144.676,00
5.1.02.03.02.0039	Belanja Pemeliharaan Alat Angkutan-Alat Angkutan Darat Bermotor-Kendaraan Bermotor Beroda Tiga	4.200.000,00	4.200.000,00	100,00	6.600.000,00
5.1.02.03.02.0040	Belanja Pemeliharaan Alat Angkutan-Alat Angkutan Darat Bermotor-Kendaraan Bermotor Khusus	113.245.135,00	118.350.800,00	104,51	105.898.587,00
5.1.02.03.02.0043	Belanja Pemeliharaan Alat Pertanian-Alat Pengolahan-Alat-Alat Peternakan	22.580.000,00	22.450.000,00	99,42	40.808.000,00
5.1.02.03.02.0117	Belanja Pemeliharaan Alat Kantor dan Rumah Tangga-Alat Kantor-Alat Kantor Lainnya	42.080.000,00	34.846.000,00	82,81	42.106.000,00
5.1.02.03.02.0120	Belanja Pemeliharaan Alat Kantor dan Rumah Tangga-Alat Rumah Tangga-Alat Pendingin	17.900.000,00	17.334.000,00	96,84	14.084.000,00
5.1.02.03.02.0121	Belanja Pemeliharaan Alat Kantor dan Rumah Tangga-Alat Rumah Tangga-Alat Pendingin	162.600.000,00	152.008.000,00	93,57	135.504.000,00
5.1.02.03.02.0124	Belanja Pemeliharaan Alat Kantor dan Rumah Tangga-Alat Rumah Tangga-Alat Pemadam Kebakaran	0,00	0,00	0,00	280.700,00
5.1.02.03.02.0255	Belanja Pemeliharaan Alat Laboratorium-Unit Alat Laboratorium-Alat Laboratorium Lain	0,00	0,00	0,00	3.240.250,00
5.1.02.03.02.0404	Belanja Pemeliharaan Komputer-Komputer Unit-Komputer Jaringan	144.120.000,00	139.275.000,00	96,64	101.226.000,00
5.1.02.03.02.0405	Belanja Pemeliharaan Komputer-Komputer Unit-Personal Computer	980.868.113,00	895.815.950,00	91,29	173.151.125,00
5.1.02.03.02.0406	Belanja Pemeliharaan Komputer-Komputer Unit-Komputer Unit Lainnya	0,00	0,00	0,00	20.120.000,00
5.1.02.03.02.0410	Belanja Pemeliharaan Komputer-Peralatan Komputer-Peralatan Jaringan	383.658.000,00	283.875.150,00	73,99	198.250.800,00
5.1.02.03.03	Belanja Pemeliharaan Gedung dan Bangunan	4.795.356.386,58	4.585.464.714,81	95,62	5.398.323.287,00
5.1.02.03.03.0001	Belanja Pemeliharaan Bangunan Gedung-Bangunan Gedung Tempat Kerja-Bangunan Gedung Kantor	4.573.658.679,58	4.362.593.177,82	95,39	4.838.087.287,00
5.1.02.03.03.0002	Belanja Pemeliharaan Bangunan Gedung-Bangunan Gedung Tempat Kerja-Bangunan Gudang	0,00	0,00	0,00	235.121.000,00
5.1.02.03.03.0006	Belanja Pemeliharaan Bangunan Gedung-Bangunan Gedung Tempat Kerja-Bangunan Kesehatan	0,00	0,00	0,00	195.225.000,00
5.1.02.03.03.0039	Belanja Pemeliharaan Bangunan Gedung-Bangunan Gedung Tempat Kerja-Bangunan Perpustakaan/Perikanan	221.697.681,00	222.871.537,00	100,53	0,00
5.1.02.03.03.0052	Belanja Pemeliharaan Tugu Titik Kontrol/Pasti-Tugu/Tanda Batas-Pagar	0,00	0,00	0,00	129.890.000,00
5.1.02.03.04	Belanja Pemeliharaan Jalan, Jaringan, dan Irigasi	5.712.525.500,00	5.701.108.229,00	99,80	0,00
5.1.02.03.04.0019	Belanja Pemeliharaan Jalan dan Jembatan-Jalan-Jalan Lainnya	100.000.000,00	100.000.000,00	100,00	0,00
5.1.02.03.04.0056	Belanja Pemeliharaan Bangunan Air-Bangunan Pengaman Sungai/Pantai dan Penanggulangan Bencana Alam-Bangunan Pengaman Sungai/Pantai dan Penanggulangan Bencana Alam Lainnya	5.526.525.500,00	5.518.929.229,00	99,86	0,00
5.1.02.03.04.0128	Belanja Pemeliharaan Jaringan-Jaringan Listrik-Jaringan Listrik Lainnya	86.000.000,00	79.890.000,00	92,90	0,00
5.1.02.04	Belanja Perjalanan Dinas	64.075.521.378,02	58.238.187.411,60	90,89	55.817.292.187,00
5.1.02.04.01	Belanja Perjalanan Dinas Dalam Negeri	64.035.521.378,02	58.169.357.814,60	90,84	55.588.318.129,00
5.1.02.04.01.0001	Belanja Perjalanan Dinas Biasa	30.651.884.700,02	29.022.395.405,00	94,68	26.870.862.201,00
5.1.02.04.01.0003	Belanja Perjalanan Dinas Dalam Kota	28.252.621.050,00	25.040.814.258,00	87,88	21.807.908.241,00

Kode/Rekening	URAIAN	ANGGARAN 2024	REALISASI 2024	% 2024	REALISASI 2023
5.1.02.04.01.0004	Belanja Perjalanan Dinas Paket Meeting Dalam Kota	3.230.390.787,00	2.959.492.287,00	91,60	4.337.826.000,00
5.1.02.04.01.0005	Belanja Perjalanan Dinas Paket Meeting Luar Kota	580.645.000,00	476.420.400,00	81,96	603.085.900,00
5.1.02.04.02	Belanja Perjalanan Dinas Luar Negeri	300.000.000,00	88.025.380,00	29,33	68.981.800,00
5.1.02.04.02.0001	Belanja Perjalanan Dinas Biasa (Luar Negeri)	300.000.000,00	88.025.380,00	29,33	68.981.800,00
5.1.02.05	Belanja Uang dan/atau Jasa untuk Diberikan kepada Pihak Ketiga/Pihak Lain/Masyarakat	5.337.550.000,00	4.290.135.000,00	80,38	5.333.075.000,00
5.1.02.05.01	Belanja Uang yang Diberikan kepada Pihak Ketiga/Pihak Lain/Masyarakat	5.137.550.000,00	4.090.635.000,00	79,61	5.018.075.000,00
5.1.02.05.01.0001	Belanja Hadiah yang Bersifat Perlombaan	182.000.000,00	182.000.000,00	100,00	205.365.000,00
5.1.02.05.01.0002	Belanja Penghargaan atas Jasa Profesi	4.955.550.000,00	3.908.635.000,00	78,91	4.812.710.000,00
5.1.02.05.02	Belanja Jasa yang Diberikan kepada Pihak Ketiga/Pihak Lain/Masyarakat	200.000.000,00	200.000.000,00	100,00	315.000.000,00
5.1.02.05.02.0001	Belanja Jasa yang Diberikan kepada Pihak Ketiga/Pihak Lain	200.000.000,00	200.000.000,00	100,00	315.000.000,00
5.1.02.05.02.0002	Belanja Jasa yang Diberikan kepada Masyarakat	0,00	0,00	0,00	18.000.000,00
5.1.02.08	Belanja Barang dan Jasa BOS	40.842.650.000,00	38.889.118.729,00	95,19	42.997.825.230,00
5.1.02.08.08	Belanja Barang dan Jasa BOS	40.842.650.000,00	38.889.118.729,00	95,19	42.997.825.230,00
5.1.02.08.08.0000	Belanja Barang dan Jasa BOS	40.842.650.000,00	38.889.118.729,00	95,19	42.997.825.230,00
5.1.02.09	Belanja Barang dan Jasa BLUD	15.859.558.141,00	14.997.808.952,25	95,02	16.176.186.818,00
5.1.02.09.08	Belanja Barang dan Jasa BLUD	15.859.558.141,00	14.997.808.952,25	95,02	16.176.186.818,00
5.1.02.09.08.0000	Belanja Barang dan Jasa BLUD	15.859.558.141,00	14.997.808.952,25	95,02	16.176.186.818,00
5.1.05	Belanja Hibah	71.038.000.111,00	70.423.315.036,00	99,13	15.406.962.584,00
5.1.05.04	Belanja Hibah kepada Pemerintah Pusat	48.880.257.000,00	48.880.111.200,00	100,00	3.090.000.000,00
5.1.05.04.04	Belanja Hibah Uang kepada Pemerintah Pusat	48.880.257.000,00	48.880.111.200,00	100,00	3.090.000.000,00
5.1.05.04.04.0001	Belanja Hibah Uang kepada Pemerintah Pusat	48.880.257.000,00	48.880.111.200,00	100,00	3.090.000.000,00
5.1.05.05	Belanja Hibah kepada Badan, Lembaga, Organisasi Kemasyarakatan yang Berbadan Hukum Indonesia	2.045.138.581,56	1.455.699.300,00	71,22	5.190.200.000,00
5.1.05.05.04	Belanja Hibah kepada Badan dan Lembaga yang Berdiri Nirlaba, Sukarela dan Sosial yang Dibentuk Berdasarkan Peraturan Perundang-Undangan	500.000.000,00	400.000.000,00	80,00	2.242.000.000,00
5.1.05.05.04.0001	Belanja Hibah Uang kepada Badan dan Lembaga yang Berdiri Nirlaba, Sukarela dan Sosial yang Dibentuk Berdasarkan Peraturan Perundang-Undangan	500.000.000,00	400.000.000,00	80,00	2.242.000.000,00
5.1.05.05.05	Belanja Hibah kepada Badan dan Lembaga Nirlaba, Sukarela dan Sosial yang Telah Memiliki Surat Keterangan Terdaftar	95.000.000,00	0,00	0,00	1.240.000.000,00
5.1.05.05.05.0001	Belanja Hibah Uang kepada Badan dan Lembaga Nirlaba, Sukarela dan Sosial yang Telah Memiliki Surat Keterangan Terdaftar	95.000.000,00	0,00	0,00	1.240.000.000,00
5.1.05.05.05	Belanja Hibah kepada Badan dan Lembaga Nirlaba, Sukarela dan Sosial Berstatus Sosial Kemasyarakatan	1.490.138.581,56	999.000.000,00	67,22	1.450.000.000,00
5.1.05.05.05.0001	Belanja Hibah Uang kepada Badan dan Lembaga Nirlaba, Sukarela dan Sosial Kemasyarakatan	1.490.138.581,56	999.000.000,00	67,22	1.450.000.000,00
5.1.05.08	Belanja Hibah Dana BOS	2.104.700.000,00	2.171.200.000,00	99,38	5.920.944.000,00
5.1.05.08.01	Belanja Hibah Uang Dana BOS yang Diterima oleh Satuan Negeri	0,00	0,00	0,00	80.000.000,00
5.1.05.08.01.0001	Belanja Hibah Uang Dana BOS yang Diterima oleh Satuan Negeri	0,00	0,00	0,00	80.000.000,00
5.1.05.08.02	Belanja Hibah Uang Dana BOS yang Diterima oleh Satuan Swasta	2.104.700.000,00	2.171.200.000,00	99,38	5.840.944.000,00
5.1.05.08.02.0000	Belanja Hibah Uang Dana BOS yang Diterima oleh Satuan Swasta	2.104.700.000,00	2.171.200.000,00	99,38	5.840.944.000,00
5.1.05.07	Belanja Hibah Bantuan Keuangan kepada Partai Politik	914.194.820,00	914.194.820,00	100,00	878.318.564,00
5.1.05.07.01	Belanja Hibah Bantuan Keuangan kepada Partai Politik	914.194.820,00	914.194.820,00	100,00	878.318.564,00
5.1.05.07.01.0001	Belanja Hibah berupa Bantuan Keuangan kepada Partai Politik	914.194.820,00	914.194.820,00	100,00	878.318.564,00
5.1.05.08	Belanja Hibah Dana BOSP	7.648.000.000,00	6.000.000.000,00	78,46	0,00
5.1.05.08.02	Belanja Hibah Dana BOSP-BOP PAUD	5.280.000.000,00	5.280.000.000,00	100,00	0,00
5.1.05.08.02.0001	Belanja Hibah Dana BOSP-BOP PAUD	5.280.000.000,00	5.280.000.000,00	100,00	0,00
5.1.05.08.03	Belanja Hibah Dana BOSP-BOP Kesetaraan	1.720.000.000,00	1.720.000.000,00	100,00	0,00
5.1.05.08.03.0000	Belanja Hibah Dana BOSP-BOP Kesetaraan	1.720.000.000,00	1.720.000.000,00	100,00	0,00
5.1.06	Belanja Bantuan Sosial	1.900.000.000,00	1.720.000.000,00	87,79	36.159.600.002,00
5.1.06.04	Belanja Bantuan Sosial kepada Individu	1.900.000.000,00	1.720.000.000,00	87,79	3.050.600.002,00
5.1.06.04.01	Belanja Bantuan Sosial Uang yang diberikan kepada Individu	1.900.000.000,00	1.720.000.000,00	87,79	3.050.600.002,00
5.1.06.04.01.0001	Belanja Bantuan Sosial Uang yang Diberikan kepada Individu	1.900.000.000,00	1.720.000.000,00	87,79	3.050.600.002,00
5.1.06.02	Belanja Bantuan Sosial kepada Kelompok	0,00	0,00	0,00	6.000.000.000,00
5.1.06.02.04	Belanja Bantuan Sosial Uang yang diberikan kepada Kelompok	0,00	0,00	0,00	6.000.000.000,00
5.1.06.02.04.0001	Belanja Bantuan Sosial Uang yang Diberikan kepada Kelompok	0,00	0,00	0,00	6.000.000.000,00
	JUMLAH BELANJA OPERASI	**1.107.112.866.788,14**	**1.072.901.716.014,28**	**97,40**	**981.598.973.823,00**
5.2	**BELANJA MODAL**	**272.809.284.000,00**	**226.000.857.002,14**	**82,79**	**221.116.381.217,00**
5.2.06	Belanja Modal Tanah	95.000.000,00	94.000.000,00	98,94	399.280.000,00
5.2.06.01	Belanja Modal Tanah	95.000.000,00	94.000.000,00	98,94	399.280.000,00
5.2.06.01.01	Belanja Modal Tanah Pertil	95.000.000,00	94.000.000,00	98,94	399.280.000,00
5.2.06.01.01.0001	Belanja Modal Tanah Bangunan Perumahan/Gedung Tempat Tinggal	95.000.000,00	94.000.000,00	98,94	399.280.000,00
5.2.02	Belanja Modal Peralatan dan Mesin	37.383.814.207,00	35.515.514.138,00	95,71	33.228.104.853,00
5.2.02.01	Belanja Modal Alat Berat	1.132.821.500,00	1.115.000.000,00	98,43	987.140.000,00
5.2.02.01.03	Belanja Modal Alat Berat	1.132.821.500,00	1.115.000.000,00	98,43	987.140.000,00
5.2.02.01.03.0008	Belanja Modal Electric Generating Set	1.132.821.500,00	1.115.000.000,00	98,43	0,00
5.2.02.01.03.0010	Belanja Modal Alat Berat Lainnya	0,00	0,00	0,00	987.140.000,00
5.2.02.02	Belanja Modal Alat Angkutan	4.410.091.000,00	4.302.630.000,00	97,62	2.105.147.200,00
5.2.02.02.01	Belanja Modal Alat Angkutan Darat Bermotor	4.290.091.000,00	4.212.630.000,00	98,19	2.105.147.200,00
5.2.02.02.01.0002	Belanja Modal Kendaraan Bermotor Penumpang	1.660.000.000,00	1.634.000.000,00	98,43	1.110.900.000,00
5.2.02.02.01.0003	Belanja Modal Kendaraan Bermotor Angkutan Barang	776.000.000,00	768.150.000,00	98,98	0,00
5.2.02.02.01.0004	Belanja Modal Kendaraan Bermotor Berroda Dua	414.091.000,00	405.420.000,00	97,90	199.147.200,00
5.2.02.02.01.0006	Belanja Modal Kendaraan Bermotor Berroda Tiga	40.000.000,00	40.000.000,00	97,83	0,00
5.2.02.02.01.0008	Belanja Modal Kendaraan Bermotor Khusus	1.400.000.000,00	1.399.000.000,00	99,93	1.182.500.000,00
5.2.02.02.02	Belanja Modal Alat Angkutan Darat Tak Bermotor	120.000.000,00	110.000.000,00	91,66	0,00
5.2.02.02.02.0004	Belanja Modal Alat Angkutan Darat Tak Bermotor Lainnya	120.000.000,00	110.000.000,00	91,66	0,00
5.2.02.03	Belanja Modal Alat Bengkel dan Alat Ukur	0,00	0,00	0,00	99.882.000,00
5.2.02.03.02	Belanja Modal Alat Bengkel Tak Bermotor	0,00	0,00	0,00	99.882.000,00
5.2.02.03.02.0002	Belanja Modal Alat Bengkel Tak Bermotor Lainnya	0,00	0,00	0,00	99.882.000,00
5.2.02.04	Belanja Modal Alat Pertanian	1.141.893.200,00	1.141.000.000,00	99,92	684.000.000,00
5.2.02.04.01	Belanja Modal Alat Pengolahan	1.141.893.200,00	1.141.000.000,00	99,92	684.000.000,00
5.2.02.04.01.0001	Belanja Modal Alat Pengolahan Tanah dan Tanaman	918.000.000,00	918.000.000,00	99,91	0,00

Kode/Rekening	URAIAN	ANGGARAN 2024	REALISASI 2024	% 2024	REALISASI 2023
5.2.02.04.01.0008	Belanja Modal Alat Produksi Perikanan	100.000.000,00	100.000.000,00	100,00	0,00
5.2.02.04.01.0009	Belanja Modal Alat-Alat Peternakan	87.200.000,00	87.200.000,00	100,00	449.500.000,00
5.2.02.04.01.0010	Belanja Modal Alat Pengolahan Lainnya	687.127.000,00	687.065.000,00	99,99	13.000.000,00
5.2.02.06	Belanja Modal Alat Kantor dan Rumah Tangga	9.718.710.481,00	8.017.900.012,00	71,54	7.223.670.248,00
5.2.02.06.01	Belanja Modal Alat Kantor	0,00	0,00	0,00	484.906.513,00
5.2.02.06.01.0001	Belanja Modal Alat Penyimpan Perlengkapan Kantor	0,00	0,00	0,00	10.000.000,00
5.2.02.06.01.0003	Belanja Modal Alat Kantor Lainnya	0,00	0,00	0,00	474.906.513,00
5.2.02.06.02	Belanja Modal Alat Rumah Tangga	9.698.710.481,00	8.002.900.012,00	71,59	7.414.327.005,00
5.2.02.06.02.0004	Belanja Modal Meubel	7.018.232.000,00	5.971.455.850,00	85,07	6.214.308.240,00
5.2.02.06.02.0005	Belanja Modal Alat Pemasak	0,00	0,00	0,00	77.006.000,00
5.2.02.06.02.0006	Belanja Modal Alat Penerangan	2.680.478.481,00	2.031.397.162,00	75,86	1.123.007.000,00
5.2.02.06.02.0008	Belanja Modal Alat Gelas	85.000.000,00	77.352.000,00	91,00	1.050.000,00
5.2.02.06.02.0009	Belanja Modal Alat Rumah Tangga Lainnya (Home Use)	882.717.494,10	742.571.000,00	84,07	734.775.315,00
5.2.02.06.02.0007	Belanja Modal Alat Pemadam Kebakaran	60.200.000,00	0,00	0,00	4.720.000,00
5.2.02.06.03	Belanja Modal Meja dan Kursi Kerja/Rapat Pejabat	16.000.000,00	16.000.000,00	100,00	139.234.000,00
5.2.02.06.03.0001	Belanja Modal Meja Kerja Pejabat	0,00	0,00	0,00	28.424.000,00
5.2.02.06.03.0002	Belanja Modal Kursi Kerja Pejabat	16.000.000,00	16.000.000,00	100,00	37.400.000,00
5.2.02.06.03.0003	Belanja Modal Lemari dan Arsip Pejabat	0,00	0,00	0,00	18.400.000,00
5.2.02.08	Belanja Modal Alat Studio, Komunikasi, dan Pemancar	4.289.234.527,00	4.213.834.210,00	98,97	604.064.815,00
5.2.02.08.01	Belanja Modal Alat Studio	4.270.838.627,00	4.202.933.000,00	98,88	600.064.815,00
5.2.02.08.01.0001	Belanja Modal Pembelian Studio Audio	317.470.067,00	311.937.000,00	98,26	84.050.000,00
5.2.02.08.01.0002	Belanja Modal Pembelian Studio Video dan Film	175.000.000,00	175.000.000,00	100,00	15.000.000,00
5.2.02.08.01.0005	Belanja Modal Pembelian Studio Pemotretan/Pembelian Alat Tunik	0,00	0,00	0,00	31.000.000,00
5.2.02.08.01.0006	Belanja Modal Alat Studio Lainnya	812.214.020,00	804.318.000,00	99,15	96.888.815,00
5.2.02.08.02	Belanja Modal Alat Komunikasi	11.375.000,00	11.021.210,00	96,89	0,00
5.2.02.08.02.0001	Belanja Modal Alat Komunikasi Lainnya	11.375.000,00	11.021.210,00	96,89	0,00
5.2.02.07	Belanja Modal Alat Kedokteran dan Kesehatan	17.238.167.580,00	17.211.008.358,00	99,84	4.197.788.750,00
5.2.02.07.01	Belanja Modal Alat Kesehatan Umum	17.238.167.580,00	17.211.008.358,00	99,84	4.197.788.750,00
5.2.02.07.02.0005	Belanja Modal Alat Kesehatan Umum Lainnya	17.238.167.580,00	17.211.008.358,00	99,84	4.197.788.750,00
5.2.02.08	Belanja Modal Alat Laboratorium	332.500.000,00	328.750.000,00	98,88	154.962.000,00
5.2.02.08.01	Belanja Modal Unit Alat Laboratorium	332.500.000,00	328.750.000,00	98,88	89.981.000,00
5.2.02.08.01.0001	Belanja Modal Unit Alat Laboratorium Lainnya	153.500.000,00	151.750.000,00	98,86	89.981.000,00
5.2.02.08.07	Belanja Modal Alat Laboratorium Lingkungan Hidup	0,00	0,00	0,00	84.981.000,00
5.2.02.08.07.0006	Belanja Modal Alat Laboratorium Lingkungan Hidup Lainnya	0,00	0,00	0,00	84.981.000,00
5.2.02.10	Belanja Modal Komputer	10.232.683.702,00	9.917.588.328,00	97,08	5.790.978.323,00
5.2.02.10.01	Belanja Modal Komputer Unit	10.002.683.202,00	9.803.588.328,00	97,83	5.580.978.323,00
5.2.02.10.01.0001	Belanja Modal Komputer Jaringan	0,00	0,00	0,00	29.591.206,00
5.2.02.10.01.0002	Belanja Modal Personal Computer	0,00	0,00	0,00	317.284.000,00
5.2.02.10.01.0003	Belanja Modal Komputer Unit Lainnya	10.002.683.202,00	9.803.588.328,00	97,84	5.208.243.103,00
5.2.02.10.02	Belanja Modal Pembelian Komputer	164.873.000,00	124.000.000,00	85,58	204.000.000,00
5.2.02.10.02.0002	Belanja Modal Pembelian Mini Computer	0,00	0,00	0,00	49.900.000,00
5.2.02.10.02.0003	Belanja Modal Pembelian Personal Computer	0,00	0,00	0,00	75.100.000,00
5.2.02.10.02.0004	Belanja Modal Pembelian Jaringan	0,00	0,00	0,00	32.000.000,00
5.2.02.10.02.0005	Belanja Modal Pembelian Komputer Lainnya	164.873.000,00	124.000.000,00	85,58	46.000.000,00
5.2.02.15	Belanja Modal Alat Produksi, Pengolahan dan Pemurnian	4.617.520.000,00	4.000.000.000,00	86,73	3.140.024.000,00
5.2.02.15.01	Belanja Modal Sumur	0,00	0,00	0,00	3.140.024.000,00
5.2.02.15.01.0002	Belanja Modal Sumur Pembuatan	0,00	0,00	0,00	404.000.000,00
5.2.02.15.01.0003	Belanja Modal Sumur Lainnya	0,00	0,00	0,00	2.936.024.000,00
5.2.02.15.03	Belanja Modal Pengolahan dan Pemurnian	4.617.520.000,00	4.000.000.000,00	86,73	0,00
5.2.02.15.03.0002	Belanja Modal Alat Pengolahan Air	280.000.000,00	280.000.000,00	85,87	0,00
5.2.02.15.03.0003	Belanja Modal Pengolahan dan Pemurnian Lainnya	4.400.000.000,00	4.000.000.000,00	90,82	0,00
5.2.02.18	Belanja Modal Bendo-Bendo	1.611.598.400,00	1.000.612.631,00	90,82	3.121.000.000,00
5.2.02.18.01	Belanja Modal Bendo-Bendo Lain Lintas Desa	1.611.598.400,00	1.000.612.631,00	90,82	3.121.000.000,00
5.2.02.18.01.0001	Belanja Modal Bendo Bendungan	314.172.000,00	313.007.100,00	99,75	0,00
5.2.02.18.01.0003	Belanja Modal Bendo-Bendo Lain Lintas Desa Lainnya	1.297.426.400,00	1.274.505.455,00	98,22	3.121.000.000,00
5.2.02.88	Belanja Modal Pembelian dan Mesin BOS	2.975.600.587,00	4.094.103.521,00	137,59	3.347.040.327,00
5.2.02.88.00	Belanja Modal Pembelian dan Mesin BOS	2.975.600.587,00	4.094.103.521,00	137,59	3.347.040.327,00
5.2.02.88.00.0000	Belanja Modal Pembelian dan Mesin BOS	2.975.600.587,00	4.094.103.521,00	137,59	3.347.040.327,00
5.2.02.89	Belanja Modal Pembelian dan Mesin BOSP	184.470.000,00	218.130.000,00	118,28	0,00
5.2.02.89.00	Belanja Modal Pembelian dan Mesin BOSP-BOS	184.470.000,00	218.130.000,00	118,28	0,00
5.2.02.89.00.0000	Belanja Modal Pembelian dan Mesin BOSP-BOS Regular	69.104.000,00	48.747.400,00	128,83	0,00
5.2.02.89.00.0002	Belanja Modal Pembelian dan Mesin BOSP-BOS Khusus	115.366.000,00	152.980.600,00	118,83	0,00
5.2.02.99	Belanja Modal Pembelian dan Mesin BLUD	2.000.000.000,00	1.588.047.350,00	79,44	1.336.725.000,00
5.2.02.99.99	Belanja Modal Pembelian dan Mesin BLUD	2.000.000.000,00	1.588.047.350,00	79,44	1.336.725.000,00
5.2.02.99.99.0000	Belanja Modal Pembelian dan Mesin BLUD	2.000.000.000,00	1.588.047.350,00	79,44	1.336.725.000,00
5.2.03	Belanja Modal Gedung dan Bangunan	61.372.983.042,00	38.203.699.969,13	61,46	41.820.345.086,00
5.2.03.01	Belanja Modal Bangunan Gedung	58.082.983.042,00	37.000.343.969,13	63,29	41.809.223.521,00
5.2.03.01.01	Belanja Modal Bangunan Gedung Tempat Kerja	57.284.983.042,00	36.608.284.321,13	63,86	41.809.223.521,00
5.2.03.01.01.0001	Belanja Modal Bangunan Gedung Kantor	6.891.783.000,00	3.666.422.408,13	53,21	38.838.800.000,00
5.2.03.01.01.0002	Belanja Modal Bangunan Gedung Laboratorium	12.961.387.000,00	18.488.370.000,00	89,87	0,00
5.2.03.01.01.0008	Belanja Modal Bangunan Kesehatan	6.488.936.718,00	8.140.262.000,00	81,81	2.841.982.200,00
5.2.03.01.01.0009	Belanja Modal Bangunan Gedung Tempat Ibadah	60.870.973,00	0,00	0,00	968.240.000,00
5.2.03.01.01.0010	Belanja Modal Bangunan Gedung Tempat Perbankan	280.000.000,00	193.900.000,00	96,00	0,00
5.2.03.01.01.0011	Belanja Modal Bangunan Gedung Tempat Pendidikan	28.882.475.500,00	13.420.100.000,00	46,51	0,00
5.2.03.01.01.0014	Belanja Modal Bangunan Gedung Tempat Olahraga	484.000.000,00	443.773.000,00	91,63	179.021.400,00
5.2.03.01.01.0015	Belanja Modal Bangunan Gedung Perkantoran/Rapatoran/Pusat	280.000.000,00	188.000.000,00	98,26	991.151.200,00

Kode Rekening	URAIAN	ANGGARAN 2024	REALISASI 2024	% 2024	REALISASI 2023
5.2.03.01.01.0002	Belanja Modal Bangunan Gedung untuk Fin Jaga	0,00	0,00	0,00	289.303.000,00
5.2.03.01.01.0006	Belanja Modal Bangunan Gedung Perpustakaan	600.192.300,00	0,00	0,00	0,00
5.2.03.01.01.0025	Belanja Modal Bangunan Terbuka	75.000.000,00	74.941.589,00	99,92	0,00
5.2.03.01.01.0027	Belanja Modal Bangunan Tempat Pelelangan Ikan (TPI)	0,00	0,00	0,00	71.203.000,00
5.2.03.01.01.0029	Belanja Modal Bangunan Perumahan/Perkantoran	1.406.420.000,00	1.398.906.800,00	99,84	999.561.000,00
5.2.03.01.01.0030	Belanja Modal Bangunan Gedung Tempat Kerja Lainnya	202.000.000,00	198.747.216,00	98,38	0,00
5.2.03.01.01.0032	Belanja Modal Bangunan Parkir	0,00	0,00	0,00	189.621.000,00
5.2.03.01.01.0036	Belanja Modal Taman	0,00	0,00	0,00	199.634.000,00
5.2.03.01.01.0037	Belanja Modal Bangunan Gedung Tempat Kerja Lainnya	0,00	0,00	0,00	149.304.000,00
5.2.03.01.03	Belanja Modal Bangunan Gedung Tempat Tinggal	818.980.200,00	812.063.413,00	99,07	0,00
5.2.03.01.02.0001	Belanja Modal Rumah Negara Golongan I	822.480.300,00	225.381.413,00	26,78	0,00
5.2.03.01.02.0004	Belanja Modal Mess/Wisma/Bangsalan/Tempat Peristirahatan	25.200.300,00	25.200.000,00	98,82	0,00
5.2.03.01.02.0013	Belanja Modal Bangunan Gedung Tempat Tinggal Lainnya	200.000.000,00	187.067.909,00	93,53	0,00
5.2.03.02	Belanja Modal Monumen	0,00	0,00	0,00	441.594.227,00
5.2.03.02.01	Belanja Modal Candi/Tugu Peringatan/Prasasti	0,00	0,00	0,00	441.594.227,00
5.2.03.02.01.0001	Belanja Modal Candi/Tugu Peringatan/Prasasti Lainnya	0,00	0,00	0,00	441.594.227,00
5.2.03.04	Belanja Modal Tugu DPR/Kamrad/Pasti	2.290.000.000,00	2.287.366.606,00	99,88	8.009.127.514,00
5.2.03.04.01	Belanja Modal Tugu/Tanda Batas	2.290.000.000,00	2.287.366.606,00	99,88	8.009.127.514,00
5.2.03.04.01.0004	Belanja Modal Pagar	1.414.000.000,00	1.412.209.828,00	99,88	6.009.127.514,00
5.2.03.04.01.0006	Belanja Modal Tugu/Tanda Batas Lainnya	876.000.000,00	875.156.778,00	99,90	0,00
5.2.03.99	Belanja Modal Gedung dan Bangunan BLUD	1.000.000.000,00	0,00	0,00	0,00
5.2.03.99.01	Belanja Modal Gedung dan Bangunan BLUD	1.000.000.000,00	0,00	0,00	0,00
5.2.03.99.01.0001	Belanja Modal Gedung dan Bangunan BLUD	1.000.000.000,00	0,00	0,00	0,00
5.2.04	Belanja Modal Jalan, Jaringan, dan Irigasi	319.022.032.343,00	138.898.115.341,00	43,56	137.847.898.500,00
5.2.04.01	Belanja Modal Jalan dan Jembatan	311.072.082.800,00	133.895.412.490,00	43,05	101.237.587.387,00
5.2.04.01.01	Belanja Modal Jalan	319.022.082.800,00	108.281.133.190,00	33,94	95.826.102.187,00
5.2.04.01.01.0000	Belanja Modal Jalan Kabupaten	0,00	0,00	0,00	20.321.143.032,00
5.2.04.01.01.0005	Belanja Modal Jalan Desa	8.570.000.000,00	8.503.882.741,00	100,00	0,00
5.2.04.01.01.0008	Belanja Modal Jalan Kecamatan	14.264.964.400,00	14.002.993.400,00	97,83	16.492.986.300,00
5.2.04.01.01.0010	Belanja Modal Jalan Lainnya	88.188.028.200,00	78.270.048.000,00	88,75	60.315.928.375,00
5.2.04.01.02	Belanja Modal Jembatan	1.550.000.000,00	1.525.278.000,00	98,40	2.252.762.200,00
5.2.04.01.02.0000	Belanja Modal Jembatan pada Jalan Kabupaten	1.450.000.000,00	1.425.778.000,00	98,34	1.852.267.200,00
5.2.04.01.02.0006	Belanja Modal Jembatan pada Jalan Desa	0,00	0,00	0,00	862.000.000,00
5.2.04.01.02.0010	Belanja Modal Jembatan Pemerintahan	100.000.000,00	99.500.000,00	99,50	518.762.000,00
5.2.04.02	Belanja Modal Bangunan Air	27.888.200.075,00	26.290.887.248,00	94,26	20.845.907.003,00
5.2.04.02.01	Belanja Modal Bangunan Air Irigasi	18.134.800.400,00	17.524.752.348,00	96,64	9.238.706.279,00
5.2.04.02.01.0002	Belanja Modal Bangunan Pengambilan Irigasi	75.000.000,00	0,00	0,00	0,00
5.2.04.02.01.0004	Belanja Modal Bangunan Pembawa Irigasi	494.804.000,00	240.231.538,00	48,54	0,00
5.2.04.02.01.0006	Belanja Modal Bangunan Pelengkap Irigasi	50.000.000,00	0,00	0,00	0,00
5.2.04.02.01.0008	Belanja Modal Bangunan Air Irigasi Lainnya	17.483.300.400,00	17.284.500.810,00	98,86	9.238.706.279,00
5.2.04.02.04	Belanja Modal Bangunan Pengaman Sungai/Pantai dan Penanggulangan Bencana Alam	8.095.000.000,00	8.000.000.500,00	98,88	8.142.193.000,00
5.2.04.02.04.0001	Belanja Modal Bangunan Pengaman Sungai/Pantai dan Penanggulangan Bencana Alam	8.095.000.000,00	8.000.000.500,00	98,88	7.587.374.900,00
5.2.04.02.04.0002	Belanja Modal Bangunan Pengaman Pengamanan Sungai/Pantai	0,00	0,00	0,00	555.318.000,00
5.2.04.02.04.0003	Belanja Modal Bangunan Pengaman Sungai/Pantai dan Penanggulangan Bencana Alam Lainnya	0,00	0,00	0,00	0,00
5.2.04.02.06	Belanja Modal Bangunan Air Bersih/Air Baku	318.674.741,00	317.184.369,00	99,28	170.840.871,00
5.2.04.02.06.0002	Belanja Modal Bangunan Pengambilan Air Bersih/Air Baku	318.674.741,00	317.184.369,00	99,28	0,00
5.2.04.02.06.0008	Belanja Modal Bangunan Air Bersih/Air Baku Lainnya	0,00	0,00	0,00	170.840.871,00
5.2.04.02.07	Belanja Modal Bangunan Air Kotor	318.700.000,00	218.140.000,00	68,47	11.474.454.500,00
5.2.04.02.07.0000	Belanja Modal Bangunan Air Kotor Lainnya	318.700.000,00	218.140.000,00	68,47	11.474.454.500,00
5.2.04.03	Belanja Modal Instalasi	0,00	0,00	0,00	1.088.889.500,00
5.2.04.03.03	Belanja Modal Instalasi Air Bersih/Air Baku	0,00	0,00	0,00	199.900.000,00
5.2.04.03.03.0000	Belanja Modal Instalasi Air Bersih/Air Baku Lainnya	0,00	0,00	0,00	199.900.000,00
5.2.04.03.02	Belanja Modal Instalasi Air Kotor	0,00	0,00	0,00	883.311.000,00
5.2.04.03.02.0000	Belanja Modal Instalasi Air Kotor Lainnya	0,00	0,00	0,00	883.311.000,00
5.2.04.03.06	Belanja Modal Instalasi Gardu Listrik	0,00	0,00	0,00	189.020.000,00
5.2.04.03.06.0000	Belanja Modal Instalasi Gardu Listrik Lainnya	0,00	0,00	0,00	189.020.000,00
5.2.04.04	Belanja Modal Jaringan	19.982.754.840,00	19.398.800.906,00	98,21	1.287.392.000,00
5.2.04.04.01	Belanja Modal Jaringan Air Minum	19.982.754.840,00	19.398.040.830,00	98,08	0,00
5.2.04.04.01.0005	Belanja Modal Jaringan Air Minum Lainnya	19.982.754.840,00	19.398.040.830,00	98,08	0,00
5.2.04.04.02	Belanja Modal Jaringan Listrik	320.000.000,00	318.264.076,00	99,46	1.287.392.000,00
5.2.04.04.02.0000	Belanja Modal Jaringan Listrik Lainnya	320.000.000,00	318.264.076,00	99,46	1.287.392.000,00
5.2.05	Belanja Modal Aset Tetap Lainnya	6.254.400.200,00	4.634.813.400,00	100,94	4.915.728.200,00
5.2.05.01	Belanja Modal Bahan Perpustakaan	670.000.000,00	669.616.555,00	99,94	99.588.500,00
5.2.05.01.01	Belanja Modal Bahan Perpustakaan Tercetak	670.000.000,00	669.616.555,00	99,94	99.588.500,00
5.2.05.01.01.0001	Belanja Modal Bahan Umum	670.000.000,00	669.616.555,00	99,94	99.588.500,00
5.2.05.02	Belanja Modal Barang Bernilai Kesenian/Kebudayaan/Olahraga	276.750.000,00	276.500.000,00	99,91	119.953.800,00
5.2.05.02.01	Belanja Modal Barang Bernilai Kesenian	276.750.000,00	276.500.000,00	99,91	119.953.800,00
5.2.05.02.01.0001	Belanja Modal Alat Musik	276.750.000,00	276.500.000,00	99,91	119.953.800,00
5.2.05.99	Belanja Modal Aset Tetap Lainnya BOS	2.897.200.500,00	2.231.836.450,00	111,14	3.791.187.748,00
5.2.05.99.01	Belanja Modal Aset Tetap Lainnya BOS	2.897.200.500,00	2.231.836.450,00	111,14	3.791.187.748,00
5.2.05.99.01.0001	Belanja Modal Aset Tetap Lainnya BOS	2.897.200.500,00	2.231.836.450,00	111,14	3.791.187.748,00
5.2.05.99	Belanja Modal Aset Tetap Lainnya BOSP	504.413.000,00	504.016.000,00	99,98	0,00
5.2.05.99.01	Belanja Modal Aset Tetap Lainnya BOSP-DOS	504.413.000,00	504.016.000,00	99,98	0,00
5.2.05.99.01.0001	Belanja Modal Aset Tetap Lainnya BOSP-BOS Regular	95.558.000,00	95.100.000,00	99,52	0,00
5.2.05.99.01.0002	Belanja Modal Aset Tetap Lainnya BOSP-BOS Kinerja	408.855.000,00	408.916.000,00	100,01	0,00
	JUMLAH BELANJA MODAL	223.656.204.400,00	230.000.927.812,13	97,19	223.436.265.357,00

Kode Rekening	URAIAN	ANGGARAN 2024	REALISASI 2024	% 2024	REALISASI 2023
5.3	BELANJA TIDAK TERDUGA	3.000.000.000,00	1.398.527.000,00	46,62	0,00
5.3.00	Belanja Tidak Terduga	3.000.000.000,00	1.398.527.000,00	46,62	0,00
5.3.00.00	Belanja Tidak Terduga	3.000.000.000,00	1.398.527.000,00	46,62	0,00
5.3.00.00.01	Belanja Tidak Terduga	3.000.000.000,00	1.398.527.000,00	46,62	0,00
5.3.00.00.01.0001	Belanja Tidak Terduga	3.000.000.000,00	1.398.527.000,00	46,62	0,00
	JUMLAH BELANJA TIDAK TERDUGA	3.000.000.000,00	1.398.527.000,00	46,62	0,00
5.4	BELANJA TRANSFER	326.062.037.574,00	325.721.000.002,00	99,91	318.019.453.000,00
5.4.00	Belanja Bagi Hasil	4.952.526.271,00	4.636.872.500,00	93,62	5.047.133.470,00
5.4.00.90	Belanja Bagi Hasil Pajak Daerah Kepada Pemerintahan Kabupaten/Kota dan Desa	4.952.526.271,00	4.636.872.500,00	93,62	5.047.133.470,00
5.4.00.90.01	Belanja Bagi Hasil Pajak Daerah Kepada Pemerintahan Desa	4.952.526.271,00	4.636.872.500,00	93,62	5.047.133.470,00
5.4.00.90.01.0000	Belanja Bagi Hasil Pajak Daerah Kepada Pemerintahan Desa	4.952.526.271,00	4.636.872.500,00	93,62	5.047.133.470,00
5.4.02	Belanja Bantuan Keuangan	322.110.010.000,00	321.084.000.000,00	99,91	292.023.320.001,00
5.4.02.80	Belanja Bantuan Keuangan Daerah Provinsi atau Kabupaten/Kota kepada Desa	322.110.010.000,00	321.084.000.000,00	99,91	292.023.320.001,00
5.4.02.80.01	Belanja Bantuan Keuangan Umum Daerah Provinsi atau Kabupaten/Kota kepada Desa	0,00	0,00	0,00	80.131.008.000,00
5.4.02.80.01.0000	Belanja Bantuan Keuangan Umum Daerah Provinsi atau Kabupaten/Kota kepada Desa	0,00	0,00	0,00	80.131.008.000,00
5.4.02.80.02	Belanja Bantuan Keuangan Khusus Daerah Provinsi atau Kabupaten/Kota kepada Desa	322.110.010.000,00	321.000.000.000,00	99,91	143.271.301.001,00
5.4.02.80.02.0000	Belanja Bantuan Keuangan Khusus Daerah Provinsi atau Kabupaten/Kota kepada Desa	0,00	0,00	0,00	143.271.301.001,00
5.4.02.80.02.0001	Belanja Bantuan Keuangan Khusus Kabupaten/Kota kepada Desa yang bersumber dari Dana Desa	312.997.894.000,00	312.997.894.000,00	99,91	0,00
5.4.02.80.02.0005	Belanja Bantuan Keuangan Khusus Kabupaten/Kota kepada Desa yang bersumber dari Alokasi Dana Desa	79.045.556.000,00	78.952.433.200,00	99,78	0,00
	JUMLAH BELANJA TRANSFER	326.062.037.574,00	325.721.000.002,00	99,91	318.019.453.000,00
	JUMLAH BELANJA	1.409.171.288.910,00	1.408.186.399.028,19	99,93	1.309.997.791.140,00
	SURPLUS/DEFISIT	(50.819.001.000,00)	38.850.819.015,32	(100,00)	(97.198.600,32)
6	PEMBIAYAAN DAERAH	50.819.001.000,00	58.350.250.720,32	114,79	97.203.985.786,31
6.1	PENERIMAAN PEMBIAYAAN	50.819.001.000,00	58.350.250.720,32	114,81	97.603.985.786,31
6.1.01	Sisa Lebih Perhitungan Anggaran Tahun Sebelumnya	50.819.001.000,00	58.350.250.720,32	114,81	97.603.985.786,31
6.1.01.01	Pelampaian Penerimaan PAD	0,00	0,00	0,00	27.000,00
6.1.01.01.01	Pelampaian Penerimaan PAD-Lain-lain PAD yang Sah	0,00	0,00	0,00	27.000,00
6.1.01.01.01.0005	Pelampaian Penerimaan PAD-Jasa Giro	0,00	0,00	0,00	27.000,00
6.1.01.02	Pelampaian Penerimaan Pendapatan Transfer	48.607.710.381,00	48.600.623.981,00	100,00	0,00
6.1.01.02.01	Pelampaian Penerimaan Pendapatan Transfer-Transfer Pemerintah Pusat	48.607.710.381,00	48.600.623.981,00	100,00	0,00
6.1.01.02.01.0006	Pelampaian Penerimaan Pendapatan Transfer-Transfer Pemerintah Pusat-Dana Perimbangan-Dana Transfer Umum-Dana Bagi Hasil-DBH Sumber Daya Alam Minyak Bumi	121.982.000,00	121.982.000,00	100,00	0,00
6.1.01.02.01.0011	Pelampaian Penerimaan Pendapatan Transfer-Transfer Pemerintah Pusat-Dana Perimbangan-Dana Transfer Umum-Dana Bagi Hasil-DBH Sumber Daya Alam Kehutanan-Iuran Izin Usaha Pemanfaatan Hutan (IIUPH)	6.207.000.000,00	6.207.000.000,00	100,00	0,00
6.1.01.02.01.0015	Pelampaian Penerimaan Pendapatan Transfer-Transfer Pemerintah Pusat-Dana Perimbangan-Dana Transfer Umum-Dana Alokasi Umum-DAU Tambahan Dukungan Pendanaan Bagi Kabupaten	98.858.000,00	98.858.000,00	100,00	0,00
6.1.01.02.01.0017	Pelampaian Penerimaan Pendapatan Transfer-Transfer Pemerintah Pusat-Dana Perimbangan-Dana Transfer Umum-Dana Alokasi Umum-DAU Tambahan Dukungan Pendanaan atas Kebijakan Penggajian Pegawai Pemerintah dengan Perjanjian Kerja	60.336.189.817,00	60.336.189.817,00	100,00	0,00
6.1.01.02.01.0018	Pelampaian Penerimaan Pendapatan Transfer-Transfer Pemerintah Pusat-Dana Perimbangan-Dana Transfer Khusus-Dana Alokasi Khusus Fisik-Bidang Pendidikan-Regular-PAUD	8.020.300,00	8.020.300,00	100,00	0,00
6.1.01.02.01.0020	Pelampaian Penerimaan Pendapatan Transfer-Transfer Pemerintah Pusat-Dana Perimbangan-Dana Transfer Khusus-Dana Alokasi Khusus Fisik-Bidang Pendidikan-Regular-SMP	91.909.000,00	91.909.000,00	100,00	0,00
6.1.01.02.01.0040	Pelampaian Penerimaan Pendapatan Transfer-Transfer Pemerintah Pusat-Dana Perimbangan-Dana Transfer Khusus-Dana Alokasi Khusus Fisik-Bidang Perumahan Pemukiman/Prasarana Sarana dan Penunjang Fisik Desa/Pembangunan Perumahan	5.125.248,00	5.125.248,00	100,00	0,00
6.1.01.02.01.0042	Pelampaian Penerimaan Pendapatan Transfer-Transfer Pemerintah Pusat-Dana Perimbangan-Dana Transfer Khusus-Dana Alokasi Khusus Fisik-Bidang Jalan Penunjang Jalan	720.581,00	720.581,00	100,00	0,00
6.1.01.02.01.0080	Pelampaian Penerimaan Pendapatan Transfer-Transfer Pemerintah Pusat-Dana Perimbangan-Dana Transfer Khusus-Dana Alokasi Khusus Fisik-Bidang Irigasi/Penggunaan	379.355.681,00	379.355.681,00	100,00	0,00
6.1.01.02.01.0081	Pelampaian Penerimaan Pendapatan Transfer-Transfer Pemerintah Pusat-Dana Perimbangan-Dana Transfer Khusus-Dana Alokasi Khusus Fisik-Bidang Transportasi Perdesaan-Affirmasi	200.000,00	200.000,00	100,00	0,00
6.1.01.02.01.0084	Pelampaian Penerimaan Pendapatan Transfer-Transfer Pemerintah Pusat-Dana Perimbangan-Dana Transfer Khusus-Dana Alokasi Khusus Non Fisik-Bantuan Operasional Sekolah (BOS) Regular	180.601.931,00	178.466.381,00	98,82	0,00
6.1.01.02.01.0091	Pelampaian Penerimaan Pendapatan Transfer-Transfer Pemerintah Pusat-Dana Perimbangan-Dana Transfer Khusus-Dana Alokasi Khusus Non Fisik-Tunjangan Profesi Guru (TPG) PNSD	2.910.248.100,00	2.910.248.100,00	100,00	0,00
6.1.01.02.01.0092	Pelampaian Penerimaan Pendapatan Transfer-Transfer Pemerintah Pusat-Dana Perimbangan-Dana Transfer Khusus-Dana Alokasi Khusus Non Fisik-Tambahan Penghasilan (Tamsil) Guru PNSD	300.000,00	300.000,00	100,00	0,00
6.1.01.02.01.0093	Pelampaian Penerimaan Pendapatan Transfer-Transfer Pemerintah Pusat-Dana Perimbangan-Dana Transfer Khusus-Dana Alokasi Khusus Non Fisik-Tunjangan Khusus Guru (TKG) PNSD	525.900.000,00	525.900.000,00	100,00	0,00
6.1.01.02.01.0098	Pelampaian Penerimaan Pendapatan Transfer-Transfer Pemerintah Pusat-Dana Perimbangan-Dana Transfer Khusus-Dana Alokasi Khusus Non Fisik-Bantuan Operasional Kesehatan dan Kelurga Berencana (BOKKB) Daerah Operational Kesehatan (BOK)	2.122.147.383,00	2.122.147.383,00	100,00	0,00
6.1.01.02.01.0102	Pelampaian Penerimaan Pendapatan Transfer-Transfer Pemerintah Pusat-Dana Perimbangan-Dana Transfer Khusus-Dana Alokasi Khusus Non Fisik-BOKKB-Bantuan Operasional Kelurga Berencana (BOKB)	448.950.000,00	448.950.000,00	100,00	0,00
6.1.01.02.01.0090	Pelampaian Penerimaan Pendapatan Transfer-Transfer Pemerintah Pusat-Dana Perimbangan-Dana Transfer Khusus-Dana Alokasi Khusus Fisik-Bidang Kesehatan dan KB-Penugasan Kelurga Stunting	23.000,00	23.000,00	100,00	0,00
6.1.01.02.01.0101	Pelampaian Penerimaan Pendapatan Transfer-Transfer Pemerintah Pusat-Dana Perimbangan-Dana Transfer Khusus-Dana Alokasi Khusus Non Fisik-Fasilitasi Pemutakhiran Mutasi	3.180.630,00	3.180.630,00	100,00	0,00
6.1.01.02.01.0104	Pelampaian Penerimaan Pendapatan Transfer-Transfer Pemerintah Pusat-Dana Perimbangan-Dana Transfer Khusus-Dana Alokasi Khusus Non Fisik-Dana Kesehatan Pengan Dan Pemulihan	762.125.912,00	762.125.912,00	100,00	0,00
6.1.01.02.01.0108	Pelampaian Penerimaan Pendapatan Transfer-Transfer Pemerintah Pusat-Dana Perimbangan-Dana Transfer Khusus-Dana Alokasi Khusus Fisik-Bidang Kesehatan dan KB-Regular-Penguatan Sistem Kesehatan	34.388.100,00	34.388.100,00	100,00	0,00
6.1.01.02.01.0109	Pelampaian Penerimaan Pendapatan Transfer-Transfer Pemerintah Pusat-Dana Perimbangan-Dana Transfer Khusus-Dana Alokasi Khusus Non Fisik-PKG/UHC	4.900.000,00	4.900.000,00	100,00	0,00
6.1.01.02.01.0126	Pelampaian Penerimaan Pendapatan Transfer-Transfer Pemerintah Pusat-Dana Perimbangan-Dana Transfer Umum-Dana Alokasi Umum-DAU yang Ditentukan Penggunaannya Bidang Pendidikan	1.094.238.400,00	1.094.238.400,00	100,00	0,00
6.1.01.02.01.0127	Pelampaian Penerimaan Pendapatan Transfer-Transfer Pemerintah Pusat-Dana Perimbangan-Dana Transfer Umum-Dana Alokasi Umum-DAU yang Ditentukan Penggunaannya Bidang Kesehatan	1.133.703.100,00	1.133.703.100,00	100,00	0,00
6.1.01.02.01.0128	Pelampaian Penerimaan Pendapatan Transfer-Transfer Pemerintah Pusat-Dana Perimbangan-Dana Transfer Umum-Dana Alokasi Umum-DAU yang Ditentukan Penggunaannya Bidang Pekerjaan Umum	1.398.998.300,00	1.398.998.300,00	100,00	0,00

Kode/Rekening	URAIAN	ANGGARAN 2024	REALISASI 2024	% 2024	REALISASI 2025
6.1.01.02.01.0120	Pelunasan Penerimaan Pembiayaan Transfer-Transfer Pemerintah Pusat-Insentif Fiskal	108.275.270,00	108.275.270,00	100,00	0,00
6.1.01.02	Penghematan Belanja	0,00	0,00	0,00	91.207.641.302,71
6.1.01.02.01	Penghematan Belanja Belanja Operasi	0,00	0,00	0,00	91.207.641.302,71
6.1.01.02.01.0001	Penghematan Belanja Barang dan Jasa Barang	0,00	0,00	0,00	91.207.641.302,71
6.1.01.07	Sisa Dana Akibat Tidak Tercapainya Capaian Target Kinerja dan Sisa Dana Pengeluaran Pembiayaan	13.877.149.488,00	13.877.149.488,00	100,00	0,00
6.1.01.07.01	Sisa Dana Akibat Tidak Tercapainya Capaian Target Kinerja	13.877.149.488,00	13.877.149.488,00	100,00	0,00
6.1.01.07.01.0001	Sisa Dana Akibat Tidak Tercapainya Capaian Target Kinerja	13.877.149.488,00	13.877.149.488,00	100,00	0,00
6.1.01.08	Sisa Belanja Lainnya	6.712.936.381,06	6.694.146.935,53	100,00	3.836.517.800,00
6.1.01.08.01	Sisa Lebih Perhitungan Anggaran DLLD	2.149.650.140,00	2.149.650.140,00	100,00	2.982.289.112,00
6.1.01.08.01.0001	Sisa Lebih Perhitungan Anggaran DLLD	2.149.650.140,00	2.149.650.140,00	100,00	2.982.289.112,00
6.1.01.08.02	Sisa Dana BOS	0,00	0,00	0,00	171.385.600,00
6.1.01.08.02.0001	Sisa Dana BOS	0,00	0,00	0,00	171.385.600,00
6.1.01.08.03	Sisa Dana Kapitasi	3.603.170.740,81	3.604.356.795,53	100,03	701.542.288,00
6.1.01.08.03.0001	Sisa Dana Kapitasi	3.603.170.740,81	3.604.356.795,53	100,03	701.542.288,00
	JUMLAH PENERIMAAN PEMBIAYAAN	86.318.000.000,00	86.318.356.770,53	100,00	88.847.885.704,71
6.2	PENGELUARAN PEMBIAYAAN	1.500.000.000,00	0,00	0,00	750.000.000,00
6.2.02	Penyertaan Modal Daerah	1.500.000.000,00	0,00	0,00	750.000.000,00
6.2.02.02	Penyertaan Modal Daerah pada Badan Usaha Milik Daerah (BUMD)	1.500.000.000,00	0,00	0,00	750.000.000,00
6.2.02.02.01	Penyertaan Modal Daerah pada BUMD	1.500.000.000,00	0,00	0,00	750.000.000,00
6.2.02.02.01.0001	Penyertaan Modal Daerah pada BUMD	1.500.000.000,00	0,00	0,00	750.000.000,00
	JUMLAH PENGELUARAN PEMBIAYAAN	1.500.000.000,00	0,00	0,00	750.000.000,00
	PEMBIAYAAN NETTO	84.818.000.000,00	86.318.356.770,53	101,78	87.297.885.704,71
	SISA LEBIH PEMBIAYAAN ANGGARAN	0,00	336.148.380.704,24	0,00	88.310.000.000,30

Denggala, 26 Agustus 2026
Bupati Donggala

VERA ELENA LASIMI

LAMPIRAN I.3

PERATURAN DAERAH

NOMOR : 1
TANGGAL : 26 AGUSTUS 2025

RINCIAN APBD MENURUT URUSAN PEMERINTAHAN DAERAH, ORGANISASI, PROGRAM, KEGIATAN, SUB KEGIATAN, KELOMPOK, DAN JENIS PENDAPATAN, BELANJA, DAN PEMBIAYAAN

TAHUN ANGGARAN 2024

1.01.2.22.0.00.1

DINAS PENDIDIKAN DAN KEBUDAYAAN

Lampiran I.3

Rincian APBD Menurut Urusan Pemerintahan Daerah, Organisasi, Program, Kegiatan, Sub Kegiatan, Kelompok, dan Jenis Pendapatan, Belanja, dan Pembiayaan

Tahun Anggaran 2024

PEMERINTAH KAB. DONGGALA
RINCIAN APBD MENURUT URUSAN PEMERINTAHAN DAERAH, ORGANISASI, PROGRAM, KEGIATAN, SUB KEGIATAN, KELOMPOK, DAN JENIS PENDAPATAN, BELANJA, DAN PEMBIAYAAN
TAHUN ANGGARAN 2024

Urusan Pemerintahan : URUSAN PEMERINTAHAN WAJIB YANG BERKAITAN DENGAN PELAYANAN DASAR
Bidang Urusan : URUSAN PEMERINTAHAN BIDANG PENDIDIKAN
Organisasi : Dinas Pendidikan dan Kebudayaan

KODE REKENING				URAIAN	JUMLAH (Rp)		BERTAMBAH / (BERKURANG)		DASAR HUKUM
					ANGGARAN SETELAH PERUBAHAN	REALISASI	(Rp)	(%)	
1.01	1.01.2.22.0.00.01.0000		5	BELANJA DAERAH	391.569.376.116,00	367.046.640.091,00	(24.522.836.025,00)	93,73	
1.01	1.01.2.22.0.00.01.0000	1.01.02		PROGRAM PENGELOLAAN PENDIDIKAN	113.756.138.908,00	89.494.968.538,00	(24.261.170.370,00)	78,67	
1.01	1.01.2.22.0.00.01.0000	1.01.02.2.01		Pengelolaan Pendidikan Sekolah Dasar	64.631.533.045,00	49.251.772.098,00	(15.369.758.947,00)	76,23	
1.01	1.01.2.22.0.00.01.0000	1.01.02.2.01.0003		Pembangunan Ruang Guru/Kepala Sekolah/TU	2.393.506.050,00	363.700.000,00	(2.029.806.050,00)	15,19	
1.01	1.01.2.22.0.00.01.0000	1.01.02.2.01.0003	5.2	BELANJA MODAL	2.393.506.050,00	363.700.000,00	(2.029.806.050,00)	15,19	
1.01	1.01.2.22.0.00.01.0000	1.01.02.2.01.0003	5.2.03	Belanja Modal Gedung dan Bangunan	2.393.506.050,00	363.700.000,00	(2.029.806.050,00)	15,19	
1.01	1.01.2.22.0.00.01.0000	1.01.02.2.01.0005		Pembangunan Perpustakaan Sekolah	183.001.550,00	0,00	(183.001.550,00)	0,00	
1.01	1.01.2.22.0.00.01.0000	1.01.02.2.01.0005	5.2	BELANJA MODAL	183.001.550,00	0,00	(183.001.550,00)	0,00	
1.01	1.01.2.22.0.00.01.0000	1.01.02.2.01.0005	5.2.03	Belanja Modal Gedung dan Bangunan	183.001.550,00	0,00	(183.001.550,00)	0,00	
1.01	1.01.2.22.0.00.01.0000	1.01.02.2.01.0007		Pembangunan Rumah Dinas Kepala Sekolah/Guru/Penjaga Sekolah	4.141.490.700,00	1.422.424.634,00	(2.719.066.066,00)	34,34	
1.01	1.01.2.22.0.00.01.0000	1.01.02.2.01.0007	5.2	BELANJA MODAL	4.141.490.700,00	1.422.424.634,00	(2.719.066.066,00)	34,34	
1.01	1.01.2.22.0.00.01.0000	1.01.02.2.01.0007	5.2.02	Belanja Modal Peralatan dan Mesin	39.000.000,00	0,00	(39.000.000,00)	0,00	
1.01	1.01.2.22.0.00.01.0000	1.01.02.2.01.0007	5.2.03	Belanja Modal Gedung dan Bangunan	4.102.490.700,00	1.422.424.634,00	(2.680.066.066,00)	34,67	
1.01	1.01.2.22.0.00.01.0000	1.01.02.2.01.0014		Penyediaan Meubel Sekolah	3.606.625.000,00	2.101.448.300,00	(1.505.176.700,00)	58,26	
1.01	1.01.2.22.0.00.01.0000	1.01.02.2.01.0014	5.1	BELANJA OPERASI	11.150.000,00	11.150.000,00	0,00	100,00	
1.01	1.01.2.22.0.00.01.0000	1.01.02.2.01.0014	5.1.02	Belanja Barang dan Jasa	11.150.000,00	11.150.000,00	0,00	100,00	
1.01	1.01.2.22.0.00.01.0000	1.01.02.2.01.0014	5.2	BELANJA MODAL	3.595.475.000,00	2.090.298.300,00	(1.505.176.700,00)	58,13	
1.01	1.01.2.22.0.00.01.0000	1.01.02.2.01.0014	5.2.02	Belanja Modal Peralatan dan Mesin	3.595.475.000,00	2.090.298.300,00	(1.505.176.700,00)	58,13	
1.01	1.01.2.22.0.00.01.0000	1.01.02.2.01.0015		Pembinaan Minat, Bakat dan Kreativitas Siswa	633.423.000,00	627.380.810,00	(6.042.190,00)	99,04	
1.01	1.01.2.22.0.00.01.0000	1.01.02.2.01.0015	5.1	BELANJA OPERASI	633.423.000,00	627.380.810,00	(6.042.190,00)	99,04	
1.01	1.01.2.22.0.00.01.0000	1.01.02.2.01.0015	5.1.02	Belanja Barang dan Jasa	633.423.000,00	627.380.810,00	(6.042.190,00)	99,04	
1.01	1.01.2.22.0.00.01.0000	1.01.02.2.01.0016	5.1	BELANJA OPERASI	1.338.837.000,00	1.338.837.000,00	0,00	100,00	
1.01	1.01.2.22.0.00.01.0000	1.01.02.2.01.0016	5.1.02	Belanja Barang dan Jasa	1.338.837.000,00	1.338.837.000,00	0,00	100,00	
1.01	1.01.2.22.0.00.01.0000	1.01.02.2.01.0019		Pengelolaan Dana BOS Sekolah Dasar	33.233.420.800,00	33.227.781.850,00	(5.638.150,00)	99,98	
1.01	1.01.2.22.0.00.01.0000	1.01.02.2.01.0019	5.1	BELANJA OPERASI	28.210.084.403,00	27.147.083.829,00	(1.063.002.574,00)	96,23	
1.01	1.01.2.22.0.00.01.0000	1.01.02.2.01.0019	5.1.02	Belanja Barang dan Jasa	26.527.664.403,00	25.475.836.229,00	(1.051.828.174,00)	96,03	
1.01	1.01.2.22.0.00.01.0000	1.01.02.2.01.0019	5.1.05	Belanja Hibah	1.682.420.000,00	1.671.245.600,00	(11.174.400,00)	99,33	
1.01	1.01.2.22.0.00.01.0000	1.01.02.2.01.0019	5.2	BELANJA MODAL	5.023.336.397,00	6.080.710.021,00	1.057.374.424,00	121,04	
1.01	1.01.2.22.0.00.01.0000	1.01.02.2.01.0019	5.2.02	Belanja Modal Peralatan dan Mesin	2.305.885.347,00	3.080.314.671,00	774.429.324,00	133,58	

KODE REKENING				URAIAN	JUMLAH (Rp)		BERTAMBAH / (BERKURANG)		DASAR HUKUM
					ANGGARAN SETELAH PERUBAHAN	REALISASI	(Rp)	(%)	
1.01	1.01.2.22.0.00.01.0000	1.01.02.2.01.0020	5.2.05	Belanja Modal Aset Tetap Lainnya	2.717.450.250,00	3.000.395.350,00	282.945.100,00	110,41	
1.01	1.01.2.22.0.00.01.0000	1.01.02.2.01.0030		Koordinasi, Perencanaan, Supervisi dan Evaluasi Layanan di Bidang Pendidikan	1.626.066.131,00	763.794.259,00	(862.271.872,00)	46,97	
1.01	1.01.2.22.0.00.01.0000	1.01.02.2.01.0030	5.1	BELANJA OPERASI	1.603.066.131,00	740.794.259,00	(862.271.872,00)	46,21	
1.01	1.01.2.22.0.00.01.0000	1.01.02.2.01.0030	5.1.01	Belanja Pegawai	46.500.000,00	0,00	(46.500.000,00)	0,00	
1.01	1.01.2.22.0.00.01.0000	1.01.02.2.01.0030	5.1.02	Belanja Barang dan Jasa	1.556.566.131,00	740.794.259,00	(815.771.872,00)	47,59	
1.01	1.01.2.22.0.00.01.0000	1.01.02.2.01.0030	5.2	BELANJA MODAL	23.000.000,00	23.000.000,00	0,00	100,00	
1.01	1.01.2.22.0.00.01.0000	1.01.02.2.01.0030	5.2.02	Belanja Modal Peralatan dan Mesin	23.000.000,00	23.000.000,00	0,00	100,00	
1.01	1.01.2.22.0.00.01.0000	1.01.02.2.01.0039		Sosialisasi dan Advokasi Kebijakan Bidang Pendidikan	1.388.166.845,00	1.187.175.500,00	(200.991.345,00)	85,52	
1.01	1.01.2.22.0.00.01.0000	1.01.02.2.01.0039	5.1	BELANJA OPERASI	1.388.166.845,00	1.187.175.500,00	(200.991.345,00)	85,52	
1.01	1.01.2.22.0.00.01.0000	1.01.02.2.01.0039	5.1.02	Belanja Barang dan Jasa	1.388.166.845,00	1.187.175.500,00	(200.991.345,00)	85,52	
1.01	1.01.2.22.0.00.01.0000	1.01.02.2.01.0046		Pengadaan Perlengkapan Peserta Didik	3.443.500.000,00	3.413.117.300,00	(30.382.700,00)	99,11	
1.01	1.01.2.22.0.00.01.0000	1.01.02.2.01.0046	5.2	BELANJA MODAL	3.443.500.000,00	3.413.117.300,00	(30.382.700,00)	99,11	
1.01	1.01.2.22.0.00.01.0000	1.01.02.2.01.0046	5.2.02	Belanja Modal Peralatan dan Mesin	3.023.500.000,00	2.993.422.500,00	(30.077.500,00)	99,00	
1.01	1.01.2.22.0.00.01.0000	1.01.02.2.01.0046	5.2.05	Belanja Modal Aset Tetap Lainnya	420.000.000,00	419.694.800,00	(305.200,00)	99,92	
1.01	1.01.2.22.0.00.01.0000	1.01.02.2.01.0047		Pembangunan Ruang Kelas Baru	7.670.460.269,00	394.040.000,00	(7.276.420.269,00)	5,13	
1.01	1.01.2.22.0.00.01.0000	1.01.02.2.01.0047	5.1	BELANJA OPERASI	30.240.000,00	30.240.000,00	0,00	100,00	
1.01	1.01.2.22.0.00.01.0000	1.01.02.2.01.0047	5.1.01	Belanja Pegawai	30.240.000,00	30.240.000,00	0,00	100,00	
1.01	1.01.2.22.0.00.01.0000	1.01.02.2.01.0047	5.2	BELANJA MODAL	7.640.220.269,00	363.800.000,00	(7.276.420.269,00)	4,76	
1.01	1.01.2.22.0.00.01.0000	1.01.02.2.01.0047	5.2.03	Belanja Modal Gedung dan Bangunan	7.640.220.269,00	363.800.000,00	(7.276.420.269,00)	4,76	
1.01	1.01.2.22.0.00.01.0000	1.01.02.2.01.0050		Penyelenggaraan Proses Belajar Bagi Peserta Didik	247.820.000,00	247.808.000,00	(12.000,00)	99,99	
1.01	1.01.2.22.0.00.01.0000	1.01.02.2.01.0050	5.1	BELANJA OPERASI	247.820.000,00	247.808.000,00	(12.000,00)	99,99	
1.01	1.01.2.22.0.00.01.0000	1.01.02.2.01.0050	5.1.02	Belanja Barang dan Jasa	247.820.000,00	247.808.000,00	(12.000,00)	99,99	
1.01	1.01.2.22.0.00.01.0000	1.01.02.2.01.0051		Rehabilitasi Sedang/Berat Ruang Kelas Sekolah	4.715.416.300,00	4.164.455.345,00	(550.960.955,00)	88,31	
1.01	1.01.2.22.0.00.01.0000	1.01.02.2.01.0051	5.1	BELANJA OPERASI	100.000.000,00	100.000.000,00	0,00	100,00	
1.01	1.01.2.22.0.00.01.0000	1.01.02.2.01.0051	5.1.02	Belanja Barang dan Jasa	100.000.000,00	100.000.000,00	0,00	100,00	
1.01	1.01.2.22.0.00.01.0000	1.01.02.2.01.0051	5.2	BELANJA MODAL	4.615.416.300,00	4.064.455.345,00	(550.960.955,00)	88,06	
1.01	1.01.2.22.0.00.01.0000	1.01.02.2.01.0051	5.2.03	Belanja Modal Gedung dan Bangunan	4.615.416.300,00	4.064.455.345,00	(550.960.955,00)	88,06	
1.01	1.01.2.22.0.00.01.0000	1.01.02.2.02		Pengelolaan Pendidikan Sekolah Menengah Pertama	37.220.629.442,00	28.479.786.280,00	(8.740.843.162,00)	76,51	
1.01	1.01.2.22.0.00.01.0000	1.01.02.2.02.0005		Pembangunan Perpustakaan Sekolah	329.420.000,00	286.455.600,00	(42.964.400,00)	86,95	
1.01	1.01.2.22.0.00.01.0000	1.01.02.2.02.0005	5.2	BELANJA MODAL	329.420.000,00	286.455.600,00	(42.964.400,00)	86,95	
1.01	1.01.2.22.0.00.01.0000	1.01.02.2.02.0005	5.2.03	Belanja Modal Gedung dan Bangunan	329.420.000,00	286.455.600,00	(42.964.400,00)	86,95	
1.01	1.01.2.22.0.00.01.0000	1.01.02.2.02.0006		Pembangunan Laboratorium	1.356.035.400,00	0,00	(1.356.035.400,00)	0,00	
1.01	1.01.2.22.0.00.01.0000	1.01.02.2.02.0006	5.2	BELANJA MODAL	1.356.035.400,00	0,00	(1.356.035.400,00)	0,00	
1.01	1.01.2.22.0.00.01.0000	1.01.02.2.02.0006	5.2.03	Belanja Modal Gedung dan Bangunan	1.356.035.400,00	0,00	(1.356.035.400,00)	0,00	
1.01	1.01.2.22.0.00.01.0000	1.01.02.2.02.0009		Pembangunan Rumah Dinas Kepala Sekolah/Guru/Penjaga Sekolah	1.476.220.000,00	1.457.229.000,00	(18.991.000,00)	98,71	
1.01	1.01.2.22.0.00.01.0000	1.01.02.2.02.0009	5.2	BELANJA MODAL	1.476.220.000,00	1.457.229.000,00	(18.991.000,00)	98,71	
1.01	1.01.2.22.0.00.01.0000	1.01.02.2.02.0009	5.2.03	Belanja Modal Gedung dan Bangunan	1.476.220.000,00	1.457.229.000,00	(18.991.000,00)	98,71	
1.01	1.01.2.22.0.00.01.0000	1.01.02.2.02.0014		Rehabilitasi Sedang/Berat Ruang Kelas Sekolah	4.993.867.900,00	2.699.566.987,00	(2.294.300.913,00)	54,05	
1.01	1.01.2.22.0.00.01.0000	1.01.02.2.02.0014	5.2	BELANJA MODAL	4.993.867.900,00	2.699.566.987,00	(2.294.300.913,00)	54,05	
1.01	1.01.2.22.0.00.01.0000	1.01.02.2.02.0014	5.2.03	Belanja Modal Gedung dan Bangunan	4.993.867.900,00	2.699.566.987,00	(2.294.300.913,00)	54,05	
1.01	1.01.2.22.0.00.01.0000	1.01.02.2.02.0017		Rehabilitasi Sedang/Berat Perpustakaan Sekolah	1.052.193.900,00	365.550.000,00	(686.643.900,00)	34,53	

KODE REKENING				URAIAN	JUMLAH (Rp)		BERTAMBAH / (BERKURANG)		DASAR HUKUM
					ANGGARAN SETELAH PERUBAHAN	REALISASI	(Rp)	(%)	
1.01	1.01.2.22.0.00.01.0000	1.01.02.2.02.0017	5.2	BELANJA MODAL	1.052.193.900.00	363.550.000.00	(688.643.900.00)	34.55	
1.01	1.01.2.22.0.00.01.0000	1.01.02.2.02.0017	5.2.03	Belanja Modal Gedung dan Bangunan	1.052.193.900.00	363.550.000.00	(688.643.900.00)	34.53	
1.01	1.01.2.22.0.00.01.0000	1.01.02.2.02.0025		Pengadaan Mebel Sekolah	2.199.274.000.00	1.170.630.000.00	(1.028.644.000.00)	53.22	
1.01	1.01.2.22.0.00.01.0000	1.01.02.2.02.0025	5.2	BELANJA MODAL	2.199.274.000.00	1.170.630.000.00	(1.028.644.000.00)	53.22	
1.01	1.01.2.22.0.00.01.0000	1.01.02.2.02.0025	5.2.02	Belanja Modal Peralatan dan Mesin	2.199.274.000.00	1.170.630.000.00	(1.028.644.000.00)	53.22	
1.01	1.01.2.22.0.00.01.0000	1.01.02.2.02.0027		Pengadaan Perlengkapan Sekolah	910.383.762.00	910.230.000.00	(153.762.00)	99.98	
1.01	1.01.2.22.0.00.01.0000	1.01.02.2.02.0027	5.2	BELANJA MODAL	910.383.762.00	910.230.000.00	(153.762.00)	99.98	
1.01	1.01.2.22.0.00.01.0000	1.01.02.2.02.0027	5.2.02	Belanja Modal Peralatan dan Mesin	790.383.762.00	790.380.000.00	(3.762.00)	99.99	
1.01	1.01.2.22.0.00.01.0000	1.01.02.2.02.0027	5.2.05	Belanja Modal Aset Tetap Lainnya	120.000.000.00	119.850.000.00	(150.000.00)	99.87	
1.01	1.01.2.22.0.00.01.0000	1.01.02.2.02.0032	5.1	BELANJA OPERASI	136.042.000.00	136.042.000.00	0.00	100.00	
1.01	1.01.2.22.0.00.01.0000	1.01.02.2.02.0032	5.1.02	Belanja Barang dan Jasa	136.042.000.00	136.042.000.00	0.00	100.00	
1.01	1.01.2.22.0.00.01.0000	1.01.02.2.02.0038	5.1	BELANJA OPERASI	1.183.211.455.00	1.183.211.455.00	0.00	100.00	
1.01	1.01.2.22.0.00.01.0000	1.01.02.2.02.0038	5.1.02	Belanja Barang dan Jasa	1.183.211.455.00	1.183.211.455.00	0.00	100.00	
1.01	1.01.2.22.0.00.01.0000	1.01.02.2.02.0041	5.1	BELANJA OPERASI	118.760.000.00	118.760.000.00	0.00	100.00	
1.01	1.01.2.22.0.00.01.0000	1.01.02.2.02.0041	5.1.02	Belanja Barang dan Jasa	118.760.000.00	118.760.000.00	0.00	100.00	
1.01	1.01.2.22.0.00.01.0000	1.01.02.2.02.0042		Pengelolaan Dana BOS Sekolah Menengah Pertama	15.319.640.000.00	15.219.782.500.00	(99.857.500.00)	99.34	
1.01	1.01.2.22.0.00.01.0000	1.01.02.2.02.0042	5.1	BELANJA OPERASI	13.887.697.050.00	13.320.009.950.00	(567.687.100.00)	95.91	
1.01	1.01.2.22.0.00.01.0000	1.01.02.2.02.0042	5.1.02	Belanja Barang dan Jasa	13.385.457.050.00	12.820.049.950.00	(565.397.100.00)	95.77	
1.01	1.01.2.22.0.00.01.0000	1.01.02.2.02.0042	5.1.05	Belanja Hibah	502.180.000.00	499.960.000.00	(2.220.000.00)	99.55	
1.01	1.01.2.22.0.00.01.0000	1.01.02.2.02.0042	5.2	BELANJA MODAL	1.431.942.950.00	1.899.772.550.00	467.829.600.00	132.67	
1.01	1.01.2.22.0.00.01.0000	1.01.02.2.02.0042	5.2.02	Belanja Modal Peralatan dan Mesin	777.300.950.00	1.134.871.450.00	357.570.500.00	146.00	
1.01	1.01.2.22.0.00.01.0000	1.01.02.2.02.0042	5.2.05	Belanja Modal Aset Tetap Lainnya	654.642.000.00	764.901.100.00	110.259.100.00	116.84	
1.01	1.01.2.22.0.00.01.0000	1.01.02.2.02.0051		Koordinasi, Perencanaan, Supervisi dan Evaluasi Layanan di Bidang Pendidikan	2.048.640.000.00	1.578.584.025.00	(470.055.975.00)	77.05	
1.01	1.01.2.22.0.00.01.0000	1.01.02.2.02.0051	5.1	BELANJA OPERASI	1.701.140.000.00	1.231.491.025.00	(469.648.975.00)	72.39	
1.01	1.01.2.22.0.00.01.0000	1.01.02.2.02.0051	5.1.01	Belanja Pegawai	51.000.000.00	30.000.000.00	(21.000.000.00)	58.82	
1.01	1.01.2.22.0.00.01.0000	1.01.02.2.02.0051	5.1.03	Belanja Barang dan Jasa	1.650.140.000.00	1.201.491.025.00	(448.648.975.00)	72.81	
1.01	1.01.2.22.0.00.01.0000	1.01.02.2.02.0051	5.2	BELANJA MODAL	347.500.000.00	347.093.000.00	(407.000.00)	99.88	
1.01	1.01.2.22.0.00.01.0000	1.01.02.2.02.0051	5.2.02	Belanja Modal Peralatan dan Mesin	152.500.000.00	152.175.000.00	(325.000.00)	99.93	
1.01	1.01.2.22.0.00.01.0000	1.01.02.2.02.0051	5.2.03	Belanja Modal Gedung dan Bangunan	195.000.000.00	194.718.000.00	(282.000.00)	99.85	
1.01	1.01.2.22.0.00.01.0000	1.01.02.2.02.0052	5.1	BELANJA OPERASI	69.740.000.00	69.740.000.00	0.00	100.00	
1.01	1.01.2.22.0.00.01.0000	1.01.02.2.02.0052	5.1.02	Belanja Barang dan Jasa	69.740.000.00	69.740.000.00	0.00	100.00	
1.01	1.01.2.22.0.00.01.0000	1.01.02.2.02.0058	5.1	BELANJA OPERASI	109.516.000.00	109.516.000.00	0.00	100.00	
1.01	1.01.2.22.0.00.01.0000	1.01.02.2.02.0058	5.1.02	Belanja Barang dan Jasa	109.516.000.00	109.516.000.00	0.00	100.00	
1.01	1.01.2.22.0.00.01.0000	1.01.02.2.02.0059		Pembangunan Ruang Kelas Baru	1.836.343.500.00	1.114.205.300.00	(722.138.200.00)	60.67	
1.01	1.01.2.22.0.00.01.0000	1.01.02.2.02.0059	5.2	BELANJA MODAL	1.836.343.500.00	1.114.205.300.00	(722.138.200.00)	60.67	
1.01	1.01.2.22.0.00.01.0000	1.01.02.2.02.0059	5.2.03	Belanja Modal Gedung dan Bangunan	1.836.343.500.00	1.114.205.300.00	(722.138.200.00)	60.67	
1.01	1.01.2.22.0.00.01.0000	1.01.02.2.02.0062		Pengadaan Perlengkapan Peserta Didik	419.472.500.00	416.967.500.00	(2.505.000.00)	99.40	
1.01	1.01.2.22.0.00.01.0000	1.01.02.2.02.0062	5.1	BELANJA OPERASI	324.472.500.00	324.422.500.00	(50.000.00)	99.98	
1.01	1.01.2.22.0.00.01.0000	1.01.02.2.02.0062	5.1.02	Belanja Barang dan Jasa	324.472.500.00	324.422.500.00	(50.000.00)	99.98	
1.01	1.01.2.22.0.00.01.0000	1.01.02.2.02.0062	5.2	BELANJA MODAL	95.000.000.00	92.545.000.00	(2.455.000.00)	97.41	
1.01	1.01.2.22.0.00.01.0000	1.01.02.2.02.0062	5.2.02	Belanja Modal Peralatan dan Mesin	95.000.000.00	92.545.000.00	(2.455.000.00)	97.41	

KODE REKENING				URAIAN	JUMLAH (Rp)		BERTAMBAH / (BERKURANG)		DASAR HUKUM
					ANGGARAN SETELAH PERUBAHAN	REALISASI	(Rp)	(%)	
1.01	1.01.2.22.0.00.01.0000	1.01.02.2.02.0064		Rehabilitasi Sedang/Berat Ruang Guru/Kepala Sekolah/TU	3.661.869.025,00	1.645.315.913,00	(2.016.553.112,00)	44,93	
1.01	1.01.2.22.0.00.01.0000	1.01.02.2.02.0064	5.1	BELANJA OPERASI	26.520.000,00	26.520.000,00	0,00	100,00	
1.01	1.01.2.22.0.00.01.0000	1.01.02.2.02.0064	5.1.01	Belanja Pegawai	26.520.000,00	26.520.000,00	0,00	100,00	
1.01	1.01.2.22.0.00.01.0000	1.01.02.2.02.0064	5.2	BELANJA MODAL	3.635.349.025,00	1.618.795.913,00	(2.016.553.112,00)	44,52	
1.01	1.01.2.22.0.00.01.0000	1.01.02.2.02.0064	5.2.03	Belanja Modal Gedung dan Bangunan	3.266.648.125,00	1.493.503.113,00	(1.773.145.012,00)	45,71	
1.01	1.01.2.22.0.00.01.0000	1.01.02.2.02.0064	5.2.04	Belanja Modal Jalan, Jaringan, dan Irigasi	368.700.900,00	125.292.800,00	(243.408.100,00)	33,98	
1.01	1.01.2.22.0.00.01.0000	1.01.02.2.03		Pengelolaan Pendidikan Anak Usia Dini (PAUD)	8.487.626.621,00	8.431.835.452,00	(55.791.169,00)	99,41	
1.01	1.01.2.22.0.00.01.0000	1.01.02.2.03.0003		Rehabilitasi Sedang/Berat Gedung/Ruang Kelas/Ruang Guru PAUD	782.630.000,00	772.744.000,00	(9.886.000,00)	98,73	
1.01	1.01.2.22.0.00.01.0000	1.01.02.2.03.0003	5.1	BELANJA OPERASI	50.000.000,00	50.000.000,00	0,00	100,00	
1.01	1.01.2.22.0.00.01.0000	1.01.02.2.03.0003	5.1.02	Belanja Barang dan Jasa	50.000.000,00	50.000.000,00	0,00	100,00	
1.01	1.01.2.22.0.00.01.0000	1.01.02.2.03.0003	5.2	BELANJA MODAL	732.630.000,00	722.744.000,00	(9.886.000,00)	98,65	
1.01	1.01.2.22.0.00.01.0000	1.01.02.2.03.0003	5.2.03	Belanja Modal Gedung dan Bangunan	732.630.000,00	722.744.000,00	(9.886.000,00)	98,65	
1.01	1.01.2.22.0.00.01.0000	1.01.02.2.03.0007	5.2	BELANJA MODAL	297.500.000,00	297.500.000,00	0,00	100,00	
1.01	1.01.2.22.0.00.01.0000	1.01.02.2.03.0007	5.2.02	Belanja Modal Peralatan dan Mesin	297.500.000,00	297.500.000,00	0,00	100,00	
1.01	1.01.2.22.0.00.01.0000	1.01.02.2.03.0012		Pengadaan Alat Praktik dan Peraga Siswa PAUD	1.016.300.000,00	1.016.075.000,00	(225.000,00)	99,97	
1.01	1.01.2.22.0.00.01.0000	1.01.02.2.03.0012	5.1	BELANJA OPERASI	892.800.000,00	892.800.000,00	0,00	100,00	
1.01	1.01.2.22.0.00.01.0000	1.01.02.2.03.0012	5.1.02	Belanja Barang dan Jasa	892.800.000,00	892.800.000,00	0,00	100,00	
1.01	1.01.2.22.0.00.01.0000	1.01.02.2.03.0012	5.2	BELANJA MODAL	123.500.000,00	123.275.000,00	(225.000,00)	99,81	
1.01	1.01.2.22.0.00.01.0000	1.01.02.2.03.0012	5.2.02	Belanja Modal Peralatan dan Mesin	123.500.000,00	123.275.000,00	(225.000,00)	99,81	
1.01	1.01.2.22.0.00.01.0000	1.01.02.2.03.0017		Pembinaan Kelembagaan dan Manajemen PAUD	571.273.861,00	565.947.000,00	(5.326.861,00)	99,06	
1.01	1.01.2.22.0.00.01.0000	1.01.02.2.03.0017	5.1	BELANJA OPERASI	571.273.861,00	565.947.000,00	(5.326.861,00)	99,06	
1.01	1.01.2.22.0.00.01.0000	1.01.02.2.03.0017	5.1.02	Belanja Barang dan Jasa	571.273.861,00	565.947.000,00	(5.326.861,00)	99,06	
1.01	1.01.2.22.0.00.01.0000	1.01.02.2.03.0018		Pengelolaan Dana BOP PAUD	5.647.200.000,00	5.625.348.000,00	(21.852.000,00)	99,61	
1.01	1.01.2.22.0.00.01.0000	1.01.02.2.03.0018	5.1	BELANJA OPERASI	5.570.815.000,00	5.548.957.000,00	(21.858.000,00)	99,61	
1.01	1.01.2.22.0.00.01.0000	1.01.02.2.03.0018	5.1.02	Belanja Barang dan Jasa	293.025.000,00	281.657.000,00	(11.368.000,00)	96,12	
1.01	1.01.2.22.0.00.01.0000	1.01.02.2.03.0018	5.1.05	Belanja Hibah	5.286.600.000,00	5.265.300.000,00	(21.300.000,00)	99,59	
1.01	1.01.2.22.0.00.01.0000	1.01.02.2.03.0018	5.2	BELANJA MODAL	67.575.000,00	78.391.000,00	10.816.000,00	116,00	
1.01	1.01.2.22.0.00.01.0000	1.01.02.2.03.0018	5.2.02	Belanja Modal Peralatan dan Mesin	57.341.500,00	75.166.000,00	17.824.500,00	131,08	
1.01	1.01.2.22.0.00.01.0000	1.01.02.2.03.0018	5.2.05	Belanja Modal Aset Tetap Lainnya	10.233.500,00	3.225.000,00	(7.008.500,00)	31,51	
1.01	1.01.2.22.0.00.01.0000	1.01.02.2.03.0025		Koordinasi, Perencanaan, Supervisi dan Evaluasi Layanan di Bidang Pendidikan	328.422.760,00	313.461.452,00	(14.961.308,00)	95,44	
1.01	1.01.2.22.0.00.01.0000	1.01.02.2.03.0025	5.1	BELANJA OPERASI	185.622.760,00	170.934.452,00	(14.688.308,00)	92,09	
1.01	1.01.2.22.0.00.01.0000	1.01.02.2.03.0025	5.1.01	Belanja Pegawai	1.500.000,00	1.500.000,00	0,00	100,00	
1.01	1.01.2.22.0.00.01.0000	1.01.02.2.03.0025	5.1.02	Belanja Barang dan Jasa	184.122.760,00	169.434.452,00	(14.688.308,00)	92,02	
1.01	1.01.2.22.0.00.01.0000	1.01.02.2.03.0025	5.2	BELANJA MODAL	142.800.000,00	142.527.000,00	(273.000,00)	99,80	
1.01	1.01.2.22.0.00.01.0000	1.01.02.2.03.0025	5.2.03	Belanja Modal Gedung dan Bangunan	142.800.000,00	142.527.000,00	(273.000,00)	99,80	
1.01	1.01.2.22.0.00.01.0000	1.01.02.2.03.0030		Pembangunan Ruang Kelas Baru	844.300.000,00	840.760.000,00	(3.540.000,00)	99,58	
1.01	1.01.2.22.0.00.01.0000	1.01.02.2.03.0030	5.2	BELANJA MODAL	844.300.000,00	840.760.000,00	(3.540.000,00)	99,58	
1.01	1.01.2.22.0.00.01.0000	1.01.02.2.03.0030	5.2.03	Belanja Modal Gedung dan Bangunan	844.300.000,00	840.760.000,00	(3.540.000,00)	99,58	
1.01	1.01.2.22.0.00.01.0000	1.01.02.2.04		Pengelolaan Pendidikan Nonformal/Kesetaraan	2.426.350.000,00	2.331.573.800,00	(94.776.200,00)	96,09	
1.01	1.01.2.22.0.00.01.0000	1.01.02.2.04.0001		Pembangunan Gedung/Ruang Kelas/Ruang Guru Nonformal/Kesetaraan	241.150.000,00	240.873.800,00	(276.200,00)	99,88	
1.01	1.01.2.22.0.00.01.0000	1.01.02.2.04.0001	5.2	BELANJA MODAL	241.150.000,00	240.873.800,00	(276.200,00)	99,88	

KODE REKENING				URAIAN	JUMLAH (Rp)		BERTAMBAH / (BERKURANG)		DASAR HUKUM
					ANGGARAN SETELAH PERUBAHAN	REALISASI	(Rp)	(%)	
1.01	1.01.2.22.0.00.01.0000	1.01.02.2.04.0001	5.2.03	Belanja Modal Gedung dan Bangunan	241.150.000,00	240.873.800,00	(276.200,00)	99,88	
1.01	1.01.2.22.0.00.01.0000	1.01.02.2.04.0017		Pengelolaan Dana BOP Sekolah Nonformal/Kesetaraan	2.185.200.000,00	2.090.700.000,00	(94.500.000,00)	95,67	
1.01	1.01.2.22.0.00.01.0000	1.01.02.2.04.0017	5.1	BELANJA OPERASI	2.130.323.550,00	2.040.275.550,00	(90.048.000,00)	95,77	
1.01	1.01.2.22.0.00.01.0000	1.01.02.2.04.0017	5.1.02	Belanja Barang dan Jasa	406.523.550,00	311.975.550,00	(94.548.000,00)	76,74	
1.01	1.01.2.22.0.00.01.0000	1.01.02.2.04.0017	5.1.06	Belanja Hibah	1.723.800.000,00	1.728.300.000,00	4.500.000,00	100,26	
1.01	1.01.2.22.0.00.01.0000	1.01.02.2.04.0017	5.2	BELANJA MODAL	54.076.450,00	50.624.450,00	(3.452.000,00)	93,62	
1.01	1.01.2.22.0.00.01.0000	1.01.02.2.04.0017	5.2.02	Belanja Modal Peralatan dan Mesin	29.551.450,00	30.499.450,00	948.000,00	103,20	
1.01	1.01.2.22.0.00.01.0000	1.01.02.2.04.0017	5.2.06	Belanja Modal Aset Tetap Lainnya	25.325.000,00	19.925.000,00	(5.400.000,00)	78,67	
1.01	1.01.2.22.0.00.01.0000	1.01.04		PROGRAM PENDIDIK DAN TENAGA KEPENDIDIKAN	967.495.000,00	961.487.256,00	(6.007.744,00)	99,37	
1.01	1.01.2.22.0.00.01.0000	1.01.04.2.01		Pemerataan Kuantitas dan Kualitas Pendidik dan Tenaga Kependidikan bagi Satuan Pendidikan Dasar, PAUD, dan Pendidikan Nonformal/Kesetaraan	967.495.000,00	961.487.256,00	(6.007.744,00)	99,37	
1.01	1.01.2.22.0.00.01.0000	1.01.04.2.01.0001		Pembinaan dan Pemetaan Pendidik dan Tenaga Kependidikan Satuan Pendidikan Dasar, PAUD, dan Pendidikan Nonformal/Kesetaraan	967.495.000,00	961.487.256,00	(6.007.744,00)	99,37	
1.01	1.01.2.22.0.00.01.0000	1.01.04.2.01.0001	5.1	BELANJA OPERASI	937.495.000,00	931.487.256,00	(6.007.744,00)	99,35	
1.01	1.01.2.22.0.00.01.0000	1.01.04.2.01.0001	5.1.02	Belanja Barang dan Jasa	937.495.000,00	931.487.256,00	(6.007.744,00)	99,35	
1.01	1.01.2.22.0.00.01.0000	1.01.04.2.01.0001	5.2	BELANJA MODAL	30.000.000,00	30.000.000,00	0,00	100,00	
1.01	1.01.2.22.0.00.01.0000	1.01.04.2.01.0001	5.2.02	Belanja Modal Peralatan dan Mesin	30.000.000,00	30.000.000,00	0,00	100,00	
1.01	1.01.2.22.0.00.01.0000	1.01.01		PROGRAM PENUNJANG URUSAN PEMERINTAHAN DAERAH KABUPATEN/KOTA	276.845.742.308,00	276.590.484.305,00	(255.257.903,00)	99,90	
1.01	1.01.2.22.0.00.01.0000	1.01.01.2.01		Perencanaan, Penganggaran, dan Evaluasi Kinerja Perangkat Daerah	35.300.000,00	35.264.000,00	(36.000,00)	99,89	
1.01	1.01.2.22.0.00.01.0000	1.01.01.2.01.0001		Penyusunan Dokumen Perencanaan Perangkat Daerah	35.300.000,00	35.264.000,00	(36.000,00)	99,89	
1.01	1.01.2.22.0.00.01.0000	1.01.01.2.01.0001	5.1	BELANJA OPERASI	35.300.000,00	35.264.000,00	(36.000,00)	99,89	
1.01	1.01.2.22.0.00.01.0000	1.01.01.2.01.0001	5.1.02	Belanja Barang dan Jasa	35.300.000,00	35.264.000,00	(36.000,00)	99,89	
1.01	1.01.2.22.0.00.01.0000	1.01.01.2.02		Administrasi Keuangan Perangkat Daerah	275.030.768.762,00	274.886.778.649,00	(143.990.113,00)	99,95	
1.01	1.01.2.22.0.00.01.0000	1.01.01.2.02.0001		Penyediaan Gaji dan Tunjangan ASN	274.923.968.762,00	274.740.114.649,00	(183.854.113,00)	99,93	
1.01	1.01.2.22.0.00.01.0000	1.01.01.2.02.0001	5.1	BELANJA OPERASI	274.923.968.762,00	274.740.114.649,00	(183.854.113,00)	99,93	
1.01	1.01.2.22.0.00.01.0000	1.01.01.2.02.0001	5.1.01	Belanja Pegawai	274.923.968.762,00	274.740.114.649,00	(183.854.113,00)	99,93	
1.01	1.01.2.22.0.00.01.0000	1.01.01.2.02.0002		Penyediaan Administrasi Pelaksanaan Tugas ASN	126.800.800,00	126.664.000,00	(136.800,00)	99,89	
1.01	1.01.2.22.0.00.01.0000	1.01.01.2.02.0002	5.1	BELANJA OPERASI	126.800.800,00	126.664.000,00	(136.800,00)	99,89	
1.01	1.01.2.22.0.00.01.0000	1.01.01.2.02.0002	5.1.01	Belanja Pegawai	61.800.000,00	61.800.000,00	0,00	100,00	
1.01	1.01.2.22.0.00.01.0000	1.01.01.2.02.0002	5.1.02	Belanja Barang dan Jasa	65.000.000,00	64.864.000,00	(136.000,00)	99,79	
1.01	1.01.2.22.0.00.01.0000	1.01.01.2.05		Administrasi Kepegawaian Perangkat Daerah	35.000.000,00	34.934.000,00	(66.000,00)	99,81	
1.01	1.01.2.22.0.00.01.0000	1.01.01.2.05.0003		Pendataan dan Pengolahan Administrasi Kepegawaian	35.000.000,00	34.934.000,00	(66.000,00)	99,81	
1.01	1.01.2.22.0.00.01.0000	1.01.01.2.05.0003	5.1	BELANJA OPERASI	35.000.000,00	34.934.000,00	(66.000,00)	99,81	
1.01	1.01.2.22.0.00.01.0000	1.01.01.2.05.0003	5.1.02	Belanja Barang dan Jasa	35.000.000,00	34.934.000,00	(66.000,00)	99,81	
1.01	1.01.2.22.0.00.01.0000	1.01.01.2.06		Administrasi Umum Perangkat Daerah	555.798.800,00	551.357.800,00	(4.440.901,00)	99,20	
1.01	1.01.2.22.0.00.01.0000	1.01.01.2.06.0002		Penyediaan Peralatan dan Perlengkapan Kantor	172.446.800,00	172.443.000,00	(3.800,00)	99,99	
1.01	1.01.2.22.0.00.01.0000	1.01.01.2.06.0002	5.1	BELANJA OPERASI	80.000.000,00	79.998.000,00	(2.000,00)	99,99	
1.01	1.01.2.22.0.00.01.0000	1.01.01.2.06.0002	5.1.02	Belanja Barang dan Jasa	80.000.000,00	79.998.000,00	(2.000,00)	99,99	
1.01	1.01.2.22.0.00.01.0000	1.01.01.2.06.0002	5.2	BELANJA MODAL	92.446.800,00	92.445.000,00	(1.800,00)	99,99	
1.01	1.01.2.22.0.00.01.0000	1.01.01.2.06.0002	5.2.02	Belanja Modal Peralatan dan Mesin	92.446.800,00	92.445.000,00	(1.800,00)	99,99	
1.01	1.01.2.22.0.00.01.0000	1.01.01.2.06.0004		Penyediaan Bahan Logistik Kantor	120.068.900,98	120.016.000,00	(52.900,98)	99,95	
1.01	1.01.2.22.0.00.01.0000	1.01.01.2.06.0004	5.1	BELANJA OPERASI	120.068.900,98	120.016.000,00	(52.900,98)	99,95	

KODE REKENING				URAIAN	JUMLAH (Rp)		BERTAMBAH/ (BERKURANG)		DASAR HUKUM
					ANGGARAN SETELAH PERUBAHAN	REALISASI	(Rp)	(%)	
1.01	1.01.2.22.0.00.01.0000	1.01.01.2.06.0004	5.1.02	Belanja Barang dan Jasa	120.068.900,98	120.016.000,00	(52.900,98)	99,95	
1.01	1.01.2.22.0.00.01.0000	1.01.01.2.06.0005	5.1	BELANJA OPERASI	75.500.000,00	75.500.000,00	0,00	100,00	
1.01	1.01.2.22.0.00.01.0000	1.01.01.2.06.0005	5.1.02	Belanja Barang dan Jasa	75.500.000,00	75.500.000,00	0,00	100,00	
1.01	1.01.2.22.0.00.01.0000	1.01.01.2.06.0006	5.1	BELANJA OPERASI	5.040.000,00	5.040.000,00	0,00	100,00	
1.01	1.01.2.22.0.00.01.0000	1.01.01.2.06.0006	5.1.02	Belanja Barang dan Jasa	5.040.000,00	5.040.000,00	0,00	100,00	
1.01	1.01.2.22.0.00.01.0000	1.01.01.2.06.0009		Penyelenggaraan Rapat Koordinasi dan Konsultasi SKPD	182.743.099,02	178.358.809,00	(4.384.290,02)	97,60	
1.01	1.01.2.22.0.00.01.0000	1.01.01.2.06.0009	5.1	BELANJA OPERASI	182.743.099,02	178.358.809,00	(4.384.290,02)	97,60	
1.01	1.01.2.22.0.00.01.0000	1.01.01.2.06.0009	5.1.02	Belanja Barang dan Jasa	182.743.099,02	178.358.809,00	(4.384.290,02)	97,60	
1.01	1.01.2.22.0.00.01.0000	1.01.01.2.08		Penyediaan Jasa Penunjang Urusan Pemerintahan Daerah	753.242.901,00	697.382.188,00	(55.860.713,00)	92,57	
1.01	1.01.2.22.0.00.01.0000	1.01.01.2.08.0002		Penyediaan Jasa Komunikasi, Sumber Daya Air dan Listrik	243.942.901,00	194.582.188,00	(49.360.713,00)	79,76	
1.01	1.01.2.22.0.00.01.0000	1.01.01.2.08.0002	5.1	BELANJA OPERASI	243.942.901,00	194.582.188,00	(49.360.713,00)	79,76	
1.01	1.01.2.22.0.00.01.0000	1.01.01.2.08.0002	5.1.02	Belanja Barang dan Jasa	243.942.901,00	194.582.188,00	(49.360.713,00)	79,76	
1.01	1.01.2.22.0.00.01.0000	1.01.01.2.08.0004		Penyediaan Jasa Pelayanan Umum Kantor	509.400.000,00	502.800.000,00	(6.600.000,00)	98,70	
1.01	1.01.2.22.0.00.01.0000	1.01.01.2.08.0004	5.1	BELANJA OPERASI	509.400.000,00	502.800.000,00	(6.600.000,00)	98,70	
1.01	1.01.2.22.0.00.01.0000	1.01.01.2.08.0004	5.1.02	Belanja Barang dan Jasa	509.400.000,00	502.800.000,00	(6.600.000,00)	98,70	
1.01	1.01.2.22.0.00.01.0000	1.01.01.2.09		Pemeliharaan Barang Milik Daerah Penunjang Urusan Pemerintahan Daerah	415.531.745,00	404.767.659,00	(10.764.086,00)	97,40	
1.01	1.01.2.22.0.00.01.0000	1.01.01.2.09.0001		Penyediaan Jasa Pemeliharaan, Biaya Pemeliharaan, dan Pajak Kendaraan Perorangan Dinas atau Kendaraan Dinas Jabatan	355.188.000,00	355.103.759,00	(84.241,00)	99,97	
1.01	1.01.2.22.0.00.01.0000	1.01.01.2.09.0001	5.1	BELANJA OPERASI	355.188.000,00	355.103.759,00	(84.241,00)	99,97	
1.01	1.01.2.22.0.00.01.0000	1.01.01.2.09.0001	5.1.02	Belanja Barang dan Jasa	355.188.000,00	355.103.759,00	(84.241,00)	99,97	
1.01	1.01.2.22.0.00.01.0000	1.01.01.2.09.0002		Penyediaan Jasa Pemeliharaan, Biaya Pemeliharaan, Pajak dan Perizinan Kendaraan Dinas Operasional atau Lapangan	25.005.000,00	14.396.900,00	(10.608.100,00)	57,57	
1.01	1.01.2.22.0.00.01.0000	1.01.01.2.09.0002	5.1	BELANJA OPERASI	25.005.000,00	14.396.900,00	(10.608.100,00)	57,57	
1.01	1.01.2.22.0.00.01.0000	1.01.01.2.09.0002	5.1.02	Belanja Barang dan Jasa	25.005.000,00	14.396.900,00	(10.608.100,00)	57,57	
1.01	1.01.2.22.0.00.01.0000	1.01.01.2.09.0006		Pemeliharaan Peralatan dan Mesin Lainnya	35.338.745,00	35.267.000,00	(71.745,00)	99,79	
1.01	1.01.2.22.0.00.01.0000	1.01.01.2.09.0006	5.1	BELANJA OPERASI	35.338.745,00	35.267.000,00	(71.745,00)	99,79	
1.01	1.01.2.22.0.00.01.0000	1.01.01.2.09.0006	5.1.02	Belanja Barang dan Jasa	35.338.745,00	35.267.000,00	(71.745,00)	99,79	
	1.01.2.22.0.00.01.0000		6	PEMBIAYAAN DAERAH	0,00	(1.135.378,00)	(1.135.378,00)	0,00	
	1.01.2.22.0.00.01.0000		6.1	PENERIMAAN PEMBIAYAAN	0,00	(1.135.378,00)	(1.135.378,00)	0,00	
	1.01.2.22.0.00.01.0000		6.1.01	Sisa Lebih Perhitungan Anggaran Tahun Sebelumnya	0,00	(1.135.378,00)	(1.135.378,00)	0,00	

Donggala, 26 Agustus 2025
Bupati Donggala

VERA ELENA LARUNI

PEMERINTAH KAB. DONGGALA

RINCIAN APBD MENURUT URUSAN PEMERINTAHAN DAERAH, ORGANISASI, PROGRAM, KEGIATAN, SUB KEGIATAN, KELOMPOK, DAN JENIS PENDAPATAN, BELANJA, DAN PEMBIAYAAN

TAHUN ANGGARAN 2024

Urusan Pemerintahan : URUSAN PEMERINTAHAN WAJIB YANG TIDAK BERKAITAN DENGAN PELAYANAN DASAR
Bidang Urusan : URUSAN PEMERINTAHAN BIDANG KEBUDAYAAN
Organisasi : Dinas Pendidikan dan Kebudayaan

KODE REKENING				URAIAN	JUMLAH (Rp)		BERTAMBAH / (BERKURANG)		DASAR HUKUM
					ANGGARAN SETELAH PERUBAHAN	REALISASI	(Rp)	(%)	
2.22	1.01.2.22.0.00.01.0000		5	BELANJA DAERAH	801.840.700,00	773.450.882,00	(28.389.818,00)	96,45	
2.22	1.01.2.22.0.00.01.0000	2.22.02		PROGRAM PENGEMBANGAN KEBUDAYAAN	757.680.700,00	731.255.882,00	(26.424.818,00)	96,51	
2.22	1.01.2.22.0.00.01.0000	2.22.02.2.01		Pengelolaan Kebudayaan yang Masyarakat Pelakunya dalam Daerah Kabupaten/Kota	757.680.700,00	731.255.882,00	(26.424.818,00)	96,51	
2.22	1.01.2.22.0.00.01.0000	2.22.02.2.01.0001		Pelindungan, Pengembangan, Pemanfaatan Objek Pemajuan Kebudayaan	757.680.700,00	731.255.882,00	(26.424.818,00)	96,51	
2.22	1.01.2.22.0.00.01.0000	2.22.02.2.01.0001	5.1	BELANJA OPERASI	423.430.700,00	398.183.732,00	(25.246.968,00)	94,03	
2.22	1.01.2.22.0.00.01.0000	2.22.02.2.01.0001	5.1.02	Belanja Barang dan Jasa	423.430.700,00	398.183.732,00	(25.246.968,00)	94,03	
2.22	1.01.2.22.0.00.01.0000	2.22.02.2.01.0001	5.2	BELANJA MODAL	334.250.000,00	333.072.150,00	(1.177.850,00)	99,64	
2.22	1.01.2.22.0.00.01.0000	2.22.02.2.01.0001	5.2.02	Belanja Modal Peralatan dan Mesin	27.500.000,00	26.450.000,00	(1.050.000,00)	96,18	
2.22	1.01.2.22.0.00.01.0000	2.22.02.2.01.0001	5.2.05	Belanja Modal Aset Tetap Lainnya	306.750.000,00	306.622.150,00	(127.850,00)	99,95	
2.22	1.01.2.22.0.00.01.0000	2.22.05		PROGRAM PELESTARIAN DAN PENGELOLAAN CAGAR BUDAYA	44.160.000,00	42.195.000,00	(1.965.000,00)	95,55	
2.22	1.01.2.22.0.00.01.0000	2.22.05.2.01		Penetapan Cagar Budaya Peringkat Kabupaten/Kota	44.160.000,00	42.195.000,00	(1.965.000,00)	95,55	
2.22	1.01.2.22.0.00.01.0000	2.22.05.2.01.0002		Penetapan Cagar Budaya	44.160.000,00	42.195.000,00	(1.965.000,00)	95,55	
2.22	1.01.2.22.0.00.01.0000	2.22.05.2.01.0002	5.1	BELANJA OPERASI	44.160.000,00	42.195.000,00	(1.965.000,00)	95,55	
2.22	1.01.2.22.0.00.01.0000	2.22.05.2.01.0002	5.1.02	Belanja Barang dan Jasa	44.160.000,00	42.195.000,00	(1.965.000,00)	95,55	
	1.01.2.22.0.00.01.0000		6	PEMBIAYAAN DAERAH	0,00	(1.135.378,00)	(1.135.378,00)	0,00	
	1.01.2.22.0.00.01.0000		6.1	PENERIMAAN PEMBIAYAAN	0,00	(1.135.378,00)	(1.135.378,00)	0,00	
	1.01.2.22.0.00.01.0000		6.1.01	Sisa Lebih Perhitungan Anggaran Tahun Sebelumnya	0,00	(1.135.378,00)	(1.135.378,00)	0,00	

Donggala, 26 Agustus 2025
Bupati Donggala

VERA ELENA LARUNI

1.02.0.00.0.00.1
DINAS KESEHATAN

Lampiran I.3

RINCIAN APBD MENURUT URUSAN PEMERINTAHAN DAERAH, ORGANISASI, PROGRAM, KEGIATAN, SUB KEGIATAN, KELOMPOK, DAN JENIS PENDAPATAN, BELANJA, DAN PEMBIAYAAN

Tahun Anggaran 2024

PEMERINTAH KAB. DONGGALA
RINCIAN APBD MENURUT URUSAN PEMERINTAHAN DAERAH, ORGANISASI, PROGRAM, KEGIATAN, SUB KEGIATAN, KELOMPOK, DAN JENIS PENDAPATAN, BELANJA, DAN PEMBIAYAAN
TAHUN ANGGARAN 2024

Urusan Pemerintahan : URUSAN PEMERINTAHAN WAJIB YANG BERKAITAN DENGAN PELAYANAN DASAR
Bidang Urusan : URUSAN PEMERINTAHAN BIDANG KESEHATAN
Organisasi : Dinas Kesehatan

KODE REKENING				URAIAN	JUMLAH (Rp)		BERTAMBAH / (BERKURANG)		DASAR HUKUM
					ANGGARAN SETELAH PERUBAHAN	REALISASI	(Rp)	(%)	
	1.02.0.00.0.00.02.0000		4	PENDAPATAN DAERAH	30.600.000.000,00	29.607.336.651,22	(992.663.348,78)	96,38	
	1.02.0.00.0.00.02.0000		4.1	PENDAPATAN ASLI DAERAH (PAD)	300.000.000,00	5.510.968.785,22	5.210.968.785,22	1836,98	
	1.02.0.00.0.00.02.0000		4.1.02	Retribusi Daerah	300.000.000,00	5.510.876.400,00	5.210.876.400,00	1836,95	
	1.02.0.00.0.00.02.0000		4.1.04	Lain-lain PAD yang Sah	0,00	92.385,22	92.385,22	0,00	
	1.02.0.00.0.00.02.0000		4.3	LAIN-LAIN PENDAPATAN DAERAH YANG SAH	20.200.000.000,00	14.096.367.866,00	(6.103.632.134,00)	69,44	
	1.02.0.00.0.00.02.0000		4.3.03	Lain-lain Pendapatan Sesuai dengan Ketentuan Peraturan Perundang-Undangan	20.200.000.000,00	14.096.367.866,00	(6.103.632.134,00)	69,44	
1.02	1.02.0.00.0.00.02.0000		5	BELANJA DAERAH	119.315.934.152,00	117.830.264.403,00	(1.485.669.749,00)	97,67	
1.02	1.02.0.00.0.00.02.0000	1.02.02		PROGRAM PEMENUHAN UPAYA KESEHATAN PERORANGAN DAN UPAYA KESEHATAN MASYARAKAT	72.368.452.662,00	70.315.228.263,00	(2.053.224.399,00)	97,16	
1.02	1.02.0.00.0.00.02.0000	1.02.02.2.01		Penyediaan Fasilitas Pelayanan Kesehatan untuk UKM dan UKP Kewenangan Daerah Kabupaten/Kota	44.803.703.352,00	44.346.132.897,00	(457.636.455,00)	98,75	
1.02	1.02.0.00.0.00.02.0000	1.02.02.2.01.0003		Pembangunan Fasilitas Kesehatan Lainnya	10.981.428.600,00	10.739.786.650,00	(241.641.950,00)	97,79	
1.02	1.02.0.00.0.00.02.0000	1.02.02.2.01.0003	5.1	BELANJA OPERASI	505.238.000,00	464.786.850,00	(40.451.350,00)	91,99	
1.02	1.02.0.00.0.00.02.0000	1.02.02.2.01.0003	5.1.02	Belanja Barang dan Jasa	505.238.000,00	464.786.850,00	(40.451.350,00)	91,99	
1.02	1.02.0.00.0.00.02.0000	1.02.02.2.01.0003	5.2	BELANJA MODAL	10.476.190.600,00	10.275.000.000,00	(201.190.600,00)	98,07	
1.02	1.02.0.00.0.00.02.0000	1.02.02.2.01.0003	5.2.03	Belanja Modal Gedung dan Bangunan	10.476.190.600,00	10.275.000.000,00	(201.190.600,00)	98,07	
1.02	1.02.0.00.0.00.02.0000	1.02.02.2.01.0009		Rehabilitasi dan Pemeliharaan Puskesmas	330.946.526,00	275.147.286,00	(55.799.240,00)	83,13	
1.02	1.02.0.00.0.00.02.0000	1.02.02.2.01.0009	5.1	BELANJA OPERASI	44.152.750,00	43.774.750,00	(378.000,00)	99,14	
1.02	1.02.0.00.0.00.02.0000	1.02.02.2.01.0009	5.1.02	Belanja Barang dan Jasa	44.152.750,00	43.774.750,00	(378.000,00)	99,14	
1.02	1.02.0.00.0.00.02.0000	1.02.02.2.01.0009	5.2	BELANJA MODAL	286.793.776,00	231.372.536,00	(55.421.240,00)	80,67	
1.02	1.02.0.00.0.00.02.0000	1.02.02.2.01.0009	5.2.03	Belanja Modal Gedung dan Bangunan	286.793.776,00	231.372.536,00	(55.421.240,00)	80,67	
1.02	1.02.0.00.0.00.02.0000	1.02.02.2.01.0010		Rehabilitasi dan Pemeliharaan Fasilitas Kesehatan Lainnya	4.350.560.442,00	4.299.023.061,00	(51.537.381,00)	98,81	
1.02	1.02.0.00.0.00.02.0000	1.02.02.2.01.0010	5.1	BELANJA OPERASI	543.215.500,00	539.778.156,00	(3.437.344,00)	99,36	
1.02	1.02.0.00.0.00.02.0000	1.02.02.2.01.0010	5.1.02	Belanja Barang dan Jasa	543.215.500,00	539.778.156,00	(3.437.344,00)	99,36	
1.02	1.02.0.00.0.00.02.0000	1.02.02.2.01.0010	5.2	BELANJA MODAL	3.807.344.942,00	3.759.244.905,00	(48.100.037,00)	98,73	
1.02	1.02.0.00.0.00.02.0000	1.02.02.2.01.0010	5.2.02	Belanja Modal Peralatan dan Mesin	183.200.000,00	182.950.000,00	(250.000,00)	99,84	
1.02	1.02.0.00.0.00.02.0000	1.02.02.2.01.0010	5.2.03	Belanja Modal Gedung dan Bangunan	3.624.144.942,00	3.596.294.905,00	(47.850.037,00)	98,68	
1.02	1.02.0.00.0.00.02.0000	1.02.02.2.01.0014		Pengadaan Alat Kesehatan/Alat Penunjang Medis Fasilitas Pelayanan Kesehatan	17.642.688.500,00	17.460.219.822,00	(182.468.678,00)	98,96	
1.02	1.02.0.00.0.00.02.0000	1.02.02.2.01.0014	5.1	BELANJA OPERASI	248.996.983,00	164.395.660,00	(84.601.323,00)	66,02	
1.02	1.02.0.00.0.00.02.0000	1.02.02.2.01.0014	5.1.02	Belanja Barang dan Jasa	248.996.983,00	164.395.660,00	(84.601.323,00)	66,00	
1.02	1.02.0.00.0.00.02.0000	1.02.02.2.01.0014	5.2	BELANJA MODAL	17.393.691.517,00	17.295.824.162,00	(97.867.355,00)	99,43	

KODE REKENING				URAIAN	JUMLAH (Rp)		BERTAMBAH / (BERKURANG)		DASAR HUKUM
					ANGGARAN SETELAH PERUBAHAN	REALISASI	(Rp)	(%)	
1.02	1.02.0.00.0.00.02.0000	1.02.02.2.01.0014	5.2.02	Belanja Modal Peralatan dan Mesin	15.905.811.677,00	15.810.824.162,00	(94.787.515,00)	99,40	
1.02	1.02.0.00.0.00.02.0000	1.02.02.2.01.0014	5.2.04	Belanja Modal Jalan, Jaringan, dan Irigasi	1.488.079.840,00	1.485.000.000,00	(3.079.840,00)	99,79	
1.02	1.02.0.00.0.00.02.0000	1.02.02.2.01.0020		Pemeliharaan Rutin dan Berkala Alat Kesehatan/Alat Penunjang Medik Fasilitas Pelayanan Kesehatan	392.509.000,00	384.531.000,00	(7.978.000,00)	97,96	
1.02	1.02.0.00.0.00.02.0000	1.02.02.2.01.0020	5.1	BELANJA OPERASI	392.509.000,00	384.531.000,00	(7.978.000,00)	97,96	
1.02	1.02.0.00.0.00.02.0000	1.02.02.2.01.0020	5.1.02	Belanja Barang dan Jasa	392.509.000,00	384.531.000,00	(7.978.000,00)	97,96	
1.02	1.02.0.00.0.00.02.0000	1.02.02.2.01.0023		Pengadaan Obat, Bahan Habis Pakai, Bahan Medis Habis Pakai, Vaksin, Makanan dan Minuman di Fasilitas Kesehatan	10.911.754.284,00	10.909.254.673,00	(2.499.611,00)	99,97	
1.02	1.02.0.00.0.00.02.0000	1.02.02.2.01.0023	5.1	BELANJA OPERASI	10.911.754.284,00	10.909.254.673,00	(2.499.611,00)	99,97	
1.02	1.02.0.00.0.00.02.0000	1.02.02.2.01.0023	5.1.02	Belanja Barang dan Jasa	10.911.754.284,00	10.909.254.673,00	(2.499.611,00)	99,97	
1.02	1.02.0.00.0.00.02.0000	1.02.02.2.01.0026		Distribusi Alat Kesehatan, Obat, Bahan Habis Pakai, Bahan Medis Habis Pakai, Vaksin, Makanan dan Minuman ke Fasilitas Kesehatan	293.876.000,00	278.170.405,00	(15.705.595,00)	94,65	
1.02	1.02.0.00.0.00.02.0000	1.02.02.2.01.0026	5.1	BELANJA OPERASI	293.876.000,00	278.170.405,00	(15.705.595,00)	94,65	
1.02	1.02.0.00.0.00.02.0000	1.02.02.2.01.0026	5.1.02	Belanja Barang dan Jasa	293.876.000,00	278.170.405,00	(15.705.595,00)	94,65	
1.02	1.02.0.00.0.00.02.0000	1.02.02.2.02		Penyediaan Layanan Kesehatan untuk UKM dan UKP Rujukan Tingkat Daerah Kabupaten/Kota	25.683.334.358,00	24.294.363.802,00	(1.388.170.556,00)	94,59	
1.02	1.02.0.00.0.00.02.0000	1.02.02.2.02.0001	5.1	BELANJA OPERASI	682.080.000,00	682.080.000,00	0,00	100,00	
1.02	1.02.0.00.0.00.02.0000	1.02.02.2.02.0001	5.1.02	Belanja Barang dan Jasa	682.080.000,00	682.080.000,00	0,00	100,00	
1.02	1.02.0.00.0.00.02.0000	1.02.02.2.02.0002	5.1	BELANJA OPERASI	764.208.000,00	764.208.000,00	0,00	100,00	
1.02	1.02.0.00.0.00.02.0000	1.02.02.2.02.0002	5.1.02	Belanja Barang dan Jasa	764.208.000,00	764.208.000,00	0,00	100,00	
1.02	1.02.0.00.0.00.02.0000	1.02.02.2.02.0003		Pengelolaan Pelayanan Kesehatan Bayi Baru Lahir	136.640.000,00	128.310.780,00	(8.329.220,00)	93,90	
1.02	1.02.0.00.0.00.02.0000	1.02.02.2.02.0003	5.1	BELANJA OPERASI	136.640.000,00	128.310.780,00	(8.329.220,00)	93,90	
1.02	1.02.0.00.0.00.02.0000	1.02.02.2.02.0003	5.1.02	Belanja Barang dan Jasa	136.640.000,00	128.310.780,00	(8.329.220,00)	93,90	
1.02	1.02.0.00.0.00.02.0000	1.02.02.2.02.0006		Pengelolaan Pelayanan Kesehatan pada Usia Produktif	106.232.600,00	105.871.500,00	(361.100,00)	99,66	
1.02	1.02.0.00.0.00.02.0000	1.02.02.2.02.0006	5.1	BELANJA OPERASI	106.232.600,00	105.871.500,00	(361.100,00)	99,66	
1.02	1.02.0.00.0.00.02.0000	1.02.02.2.02.0006	5.1.02	Belanja Barang dan Jasa	106.232.600,00	105.871.500,00	(361.100,00)	99,66	
1.02	1.02.0.00.0.00.02.0000	1.02.02.2.02.0007		Pengelolaan Pelayanan Kesehatan pada Usia Lanjut	61.072.600,00	55.922.572,00	(5.150.028,00)	91,56	
1.02	1.02.0.00.0.00.02.0000	1.02.02.2.02.0007	5.1	BELANJA OPERASI	61.072.600,00	55.922.572,00	(5.150.028,00)	91,56	
1.02	1.02.0.00.0.00.02.0000	1.02.02.2.02.0007	5.1.02	Belanja Barang dan Jasa	61.072.600,00	55.922.572,00	(5.150.028,00)	91,56	
1.02	1.02.0.00.0.00.02.0000	1.02.02.2.02.0008		Pengelolaan Pelayanan Kesehatan Penderita Hipertensi	11.675.000,00	11.620.000,00	(55.000,00)	99,52	
1.02	1.02.0.00.0.00.02.0000	1.02.02.2.02.0008	5.1	BELANJA OPERASI	11.675.000,00	11.620.000,00	(55.000,00)	99,52	
1.02	1.02.0.00.0.00.02.0000	1.02.02.2.02.0008	5.1.02	Belanja Barang dan Jasa	11.675.000,00	11.620.000,00	(55.000,00)	99,52	
1.02	1.02.0.00.0.00.02.0000	1.02.02.2.02.0009		Pengelolaan Pelayanan Kesehatan Penderita Diabetes Mellitus	490.135.425,00	484.223.750,00	(5.911.675,00)	98,79	
1.02	1.02.0.00.0.00.02.0000	1.02.02.2.02.0009	5.1	BELANJA OPERASI	490.135.425,00	484.223.750,00	(5.911.675,00)	98,79	
1.02	1.02.0.00.0.00.02.0000	1.02.02.2.02.0009	5.1.02	Belanja Barang dan Jasa	490.135.425,00	484.223.750,00	(5.911.675,00)	98,79	
1.02	1.02.0.00.0.00.02.0000	1.02.02.2.02.0010	5.1	BELANJA OPERASI	37.863.000,00	37.863.000,00	0,00	100,00	
1.02	1.02.0.00.0.00.02.0000	1.02.02.2.02.0010	5.1.02	Belanja Barang dan Jasa	37.863.000,00	37.863.000,00	0,00	100,00	
1.02	1.02.0.00.0.00.02.0000	1.02.02.2.02.0011		Pengelolaan Pelayanan Kesehatan Orang Terduga Tuberkulosis	951.655.900,00	942.461.700,00	(9.194.200,00)	99,03	
1.02	1.02.0.00.0.00.02.0000	1.02.02.2.02.0011	5.1	BELANJA OPERASI	951.655.900,00	942.461.700,00	(9.194.200,00)	99,03	
1.02	1.02.0.00.0.00.02.0000	1.02.02.2.02.0011	5.1.02	Belanja Barang dan Jasa	951.655.900,00	942.461.700,00	(9.194.200,00)	99,03	
1.02	1.02.0.00.0.00.02.0000	1.02.02.2.02.0015		Pengelolaan Pelayanan Kesehatan Gizi Masyarakat	1.255.632.000,00	1.208.434.903,00	(47.197.097,00)	96,24	
1.02	1.02.0.00.0.00.02.0000	1.02.02.2.02.0015	5.1	BELANJA OPERASI	1.255.632.000,00	1.208.434.903,00	(47.197.097,00)	96,24	
1.02	1.02.0.00.0.00.02.0000	1.02.02.2.02.0015	5.1.02	Belanja Barang dan Jasa	1.255.632.000,00	1.208.434.903,00	(47.197.097,00)	96,24	
1.02	1.02.0.00.0.00.02.0000	1.02.02.2.02.0017		Pengelolaan Pelayanan Kesehatan Lingkungan	820.018.200,00	710.771.600,00	(109.246.600,00)	86,67	

KODE REKENING				URAIAN	JUMLAH (Rp)		BERTAMBAH / (BERKURANG)		DASAR HUKUM
					ANGGARAN SETELAH PERUBAHAN	REALISASI	(Rp)	(%)	
1.02	1.02.0.00.0.00.02.0000	1.02.02.2.02.0017	5.1	BELANJA OPERASI	820.018.260,00	710.771.660,00	(109.246.600,00)	86,67	
1.02	1.02.0.00.0.00.02.0000	1.02.02.2.02.0017	5.1.02	Belanja Barang dan Jasa	820.018.260,00	710.771.660,00	(109.246.600,00)	86,67	
1.02	1.02.0.00.0.00.02.0000	1.02.02.2.02.0018		Pengadaan Pelayanan Promosi Kesehatan	797.072.400,00	427.325.100,00	(369.747.300,00)	53,61	
1.02	1.02.0.00.0.00.02.0000	1.02.02.2.02.0018	5.1	BELANJA OPERASI	797.072.400,00	427.325.100,00	(369.747.300,00)	53,61	
1.02	1.02.0.00.0.00.02.0000	1.02.02.2.02.0018	5.1.02	Belanja Barang dan Jasa	797.072.400,00	427.325.100,00	(369.747.300,00)	53,61	
1.02	1.02.0.00.0.00.02.0000	1.02.02.2.02.0019		Pengadaan Pelayanan Kesehatan Tradisional, Akupuntur, Asuhan Mandiri, dan Tradisional Lainnya	75.995.000,00	75.235.182,00	(759.818,00)	99,00	
1.02	1.02.0.00.0.00.02.0000	1.02.02.2.02.0019	5.1	BELANJA OPERASI	75.995.000,00	75.235.182,00	(759.818,00)	99,00	
1.02	1.02.0.00.0.00.02.0000	1.02.02.2.02.0019	5.1.02	Belanja Barang dan Jasa	75.995.000,00	75.235.182,00	(759.818,00)	99,00	
1.02	1.02.0.00.0.00.02.0000	1.02.02.2.02.0020		Pengadaan Surveilans Kesehatan	115.527.400,00	93.795.955,00	(21.731.445,00)	81,18	
1.02	1.02.0.00.0.00.02.0000	1.02.02.2.02.0020	5.1	BELANJA OPERASI	115.527.400,00	93.795.955,00	(21.731.445,00)	81,18	
1.02	1.02.0.00.0.00.02.0000	1.02.02.2.02.0020	5.1.02	Belanja Barang dan Jasa	115.527.400,00	93.795.955,00	(21.731.445,00)	81,18	
1.02	1.02.0.00.0.00.02.0000	1.02.02.2.02.0022		Pengadaan Pelayanan Kesehatan Jiwa dan NAPZA	63.550.000,00	55.135.000,00	(8.415.000,00)	86,75	
1.02	1.02.0.00.0.00.02.0000	1.02.02.2.02.0022	5.1	BELANJA OPERASI	63.550.000,00	55.135.000,00	(8.415.000,00)	86,75	
1.02	1.02.0.00.0.00.02.0000	1.02.02.2.02.0022	5.1.02	Belanja Barang dan Jasa	63.550.000,00	55.135.000,00	(8.415.000,00)	86,75	
1.02	1.02.0.00.0.00.02.0000	1.02.02.2.02.0025		Pelayanan Kesehatan Penyakit Menular dan Tidak Menular	676.842.773,00	597.228.500,00	(79.614.273,00)	88,23	
1.02	1.02.0.00.0.00.02.0000	1.02.02.2.02.0025	5.1	BELANJA OPERASI	676.842.773,00	597.228.500,00	(79.614.273,00)	88,23	
1.02	1.02.0.00.0.00.02.0000	1.02.02.2.02.0025	5.1.02	Belanja Barang dan Jasa	676.842.773,00	597.228.500,00	(79.614.273,00)	88,23	
1.02	1.02.0.00.0.00.02.0000	1.02.02.2.02.0026		Pengadaan Jaminan Kesehatan Masyarakat	17.943.544.000,00	17.522.310.469,00	(421.233.531,00)	97,65	
1.02	1.02.0.00.0.00.02.0000	1.02.02.2.02.0026	5.1	BELANJA OPERASI	17.943.544.000,00	17.522.310.469,00	(421.233.531,00)	97,65	
1.02	1.02.0.00.0.00.02.0000	1.02.02.2.02.0026	5.1.01	Belanja Pegawai	9.000.000,00	9.000.000,00	0,00	100,00	
1.02	1.02.0.00.0.00.02.0000	1.02.02.2.02.0026	5.1.02	Belanja Barang dan Jasa	17.934.544.000,00	17.513.310.469,00	(421.233.531,00)	97,65	
1.02	1.02.0.00.0.00.02.0000	1.02.02.2.02.0028		Pengambilan dan Pengiriman Spesimen Penyakit Potensial KLB ke Laboratorium Rujukan/Nasional	18.720.000,00	0,00	(18.720.000,00)	0,00	
1.02	1.02.0.00.0.00.02.0000	1.02.02.2.02.0028	5.1	BELANJA OPERASI	18.720.000,00	0,00	(18.720.000,00)	0,00	
1.02	1.02.0.00.0.00.02.0000	1.02.02.2.02.0028	5.1.02	Belanja Barang dan Jasa	18.720.000,00	0,00	(18.720.000,00)	0,00	
1.02	1.02.0.00.0.00.02.0000	1.02.02.2.02.0034		Operasional Pelayanan Fasilitas Kesehatan Lainnya	61.850.000,00	10.485.000,00	(51.365.000,00)	16,95	
1.02	1.02.0.00.0.00.02.0000	1.02.02.2.02.0034	5.1	BELANJA OPERASI	61.850.000,00	10.485.000,00	(51.365.000,00)	16,95	
1.02	1.02.0.00.0.00.02.0000	1.02.02.2.02.0034	5.1.02	Belanja Barang dan Jasa	11.850.000,00	10.485.000,00	(1.365.000,00)	88,48	
1.02	1.02.0.00.0.00.02.0000	1.02.02.2.02.0034	5.1.05	Belanja Hibah	50.000.000,00	0,00	(50.000.000,00)	0,00	
1.02	1.02.0.00.0.00.02.0000	1.02.02.2.02.0036		Investigasi Awal Kejadian Tidak Diharapkan (Kejadian Ikatan Pasca Imunisasi dan Pemberian Obat Massal)	326.720.000,00	297.825.575,00	(28.894.425,00)	91,37	
1.02	1.02.0.00.0.00.02.0000	1.02.02.2.02.0036	5.1	BELANJA OPERASI	310.720.000,00	282.645.575,00	(28.074.425,00)	90,96	
1.02	1.02.0.00.0.00.02.0000	1.02.02.2.02.0036	5.1.02	Belanja Barang dan Jasa	310.720.000,00	282.645.575,00	(28.074.425,00)	90,96	
1.02	1.02.0.00.0.00.02.0000	1.02.02.2.02.0036	5.2	BELANJA MODAL	15.000.000,00	14.980.000,00	(20.000,00)	99,86	
1.02	1.02.0.00.0.00.02.0000	1.02.02.2.02.0036	5.2.02	Belanja Modal Peralatan dan Mesin	15.000.000,00	14.980.000,00	(20.000,00)	99,86	
1.02	1.02.0.00.0.00.02.0000	1.02.02.2.02.0042		Pengadaan pelayanan kesehatan Malaria	86.750.000,00	83.455.156,00	(3.294.844,00)	96,20	
1.02	1.02.0.00.0.00.02.0000	1.02.02.2.02.0042	5.1	BELANJA OPERASI	86.750.000,00	83.455.156,00	(3.294.844,00)	96,20	
1.02	1.02.0.00.0.00.02.0000	1.02.02.2.02.0042	5.1.02	Belanja Barang dan Jasa	86.750.000,00	83.455.156,00	(3.294.844,00)	96,20	
1.02	1.02.0.00.0.00.02.0000	1.02.02.2.02.0046		Pengadaan upaya kesehatan Ibu dan Anak	200.750.000,00	0,00	(200.750.000,00)	0,00	
1.02	1.02.0.00.0.00.02.0000	1.02.02.2.02.0046	5.1	BELANJA OPERASI	200.750.000,00	0,00	(200.750.000,00)	0,00	
1.02	1.02.0.00.0.00.02.0000	1.02.02.2.02.0046	5.1.02	Belanja Barang dan Jasa	200.750.000,00	0,00	(200.750.000,00)	0,00	
1.02	1.02.0.00.0.00.02.0000	1.02.02.2.03		Penyelenggaraan Sistem Informasi Kesehatan Secara Terintegrasi	1.381.154.952,00	1.352.572.584,00	(28.582.368,00)	97,93	

KODE REKENING				URAIAN	JUMLAH (Rp)		BERTAMBAH / (BERKURANG)		DASAR HUKUM
					ANGGARAN SETELAH PERUBAHAN	REALISASI	(Rp)	(%)	
1.02	1.02.0.00.0.00.02.0000	1.02.02.2.03.0002		Pengadaan Sistem Informasi Kesehatan	1.381.154.952,00	1.352.372.584,00	(28.582.368,00)	97,93	
1.02	1.02.0.00.0.00.02.0000	1.02.02.2.03.0002	5.1	BELANJA OPERASI	1.321.154.952,00	1.292.722.584,00	(28.432.368,00)	97,84	
1.02	1.02.0.00.0.00.02.0000	1.02.02.2.03.0002	5.1.02	Belanja Barang dan Jasa	1.321.154.952,00	1.292.722.584,00	(28.432.368,00)	97,84	
1.02	1.02.0.00.0.00.02.0000	1.02.02.2.03.0002	5.2	BELANJA MODAL	60.000.000,00	59.850.000,00	(150.000,00)	99,75	
1.02	1.02.0.00.0.00.02.0000	1.02.02.2.03.0002	5.2.02	Belanja Modal Peralatan dan Mesin	60.000.000,00	59.850.000,00	(150.000,00)	99,75	
1.02	1.02.0.00.0.00.02.0000	1.02.02.2.04		Penerbitan Ijin Rumah Sakit Kelas C, D dan Fasilitas Pelayanan Kesehatan Tingkat Daerah Kabupaten/Kota	400.000.000,00	322.156.980,00	(77.843.020,00)	80,53	
1.02	1.02.0.00.0.00.02.0000	1.02.02.2.04.0002		Peningkatan Tata Kelola Rumah Sakit dan Fasilitas Pelayanan Kesehatan Tingkat Daerah Kabupaten/Kota	357.440.000,00	283.275.380,00	(74.164.620,00)	79,25	
1.02	1.02.0.00.0.00.02.0000	1.02.02.2.04.0002	5.1	BELANJA OPERASI	357.440.000,00	283.275.380,00	(74.164.620,00)	79,25	
1.02	1.02.0.00.0.00.02.0000	1.02.02.2.04.0002	5.1.02	Belanja Barang dan Jasa	357.440.000,00	283.275.380,00	(74.164.620,00)	79,25	
1.02	1.02.0.00.0.00.02.0000	1.02.02.2.04.0003		Peningkatan Mutu Pelayanan Fasilitas Kesehatan	42.560.000,00	38.881.600,00	(3.678.400,00)	91,35	
1.02	1.02.0.00.0.00.02.0000	1.02.02.2.04.0003	5.1	BELANJA OPERASI	42.560.000,00	38.881.600,00	(3.678.400,00)	91,35	
1.02	1.02.0.00.0.00.02.0000	1.02.02.2.04.0003	5.1.02	Belanja Barang dan Jasa	42.560.000,00	38.881.600,00	(3.678.400,00)	91,35	
1.02	1.02.0.00.0.00.02.0000	1.02.03		PROGRAM PENINGKATAN KAPASITAS SUMBER DAYA MANUSIA KESEHATAN	2.210.896.711,00	1.980.866.020,00	(227.030.691,00)	89,73	
1.02	1.02.0.00.0.00.02.0000	1.02.03.2.02		Perencanaan Kebutuhan dan Pendayagunaan Sumber Daya Manusia Kesehatan untuk UKP dan UKM di Wilayah Kabupaten/Kota	1.058.926.500,00	952.727.500,00	(106.199.000,00)	89,97	
1.02	1.02.0.00.0.00.02.0000	1.02.03.2.02.0002		Pemenuhan Kebutuhan Sumber Daya Manusia Kesehatan Sesuai Standar	722.000.000,00	630.000.000,00	(92.000.000,00)	87,25	
1.02	1.02.0.00.0.00.02.0000	1.02.03.2.02.0002	5.1	BELANJA OPERASI	722.000.000,00	630.000.000,00	(92.000.000,00)	87,25	
1.02	1.02.0.00.0.00.02.0000	1.02.03.2.02.0002	5.1.02	Belanja Barang dan Jasa	722.000.000,00	630.000.000,00	(92.000.000,00)	87,25	
1.02	1.02.0.00.0.00.02.0000	1.02.03.2.02.0003		Pembinaan dan Pengawasan Sumber Daya Manusia Kesehatan	336.926.000,00	322.727.500,00	(14.192.500,00)	95,78	
1.02	1.02.0.00.0.00.02.0000	1.02.03.2.02.0003	5.1	BELANJA OPERASI	336.926.000,00	322.727.500,00	(14.192.500,00)	95,78	
1.02	1.02.0.00.0.00.02.0000	1.02.03.2.02.0003	5.1.02	Belanja Barang dan Jasa	336.926.000,00	322.727.500,00	(14.192.500,00)	95,78	
1.02	1.02.0.00.0.00.02.0000	1.02.03.2.03		Pengembangan Mutu dan Peningkatan Kompetensi Teknis Sumber Daya Manusia Kesehatan Tingkat Daerah Kabupaten/Kota	1.159.776.711,00	1.030.138.520,00	(129.638.191,00)	89,51	
1.02	1.02.0.00.0.00.02.0000	1.02.03.2.03.0001		Pengembangan Mutu dan Peningkatan Kompetensi Teknis Sumber Daya Manusia Kesehatan Tingkat Daerah Kabupaten/Kota	1.159.776.711,00	1.030.138.520,00	(129.638.191,00)	89,51	
1.02	1.02.0.00.0.00.02.0000	1.02.03.2.03.0001	5.1	BELANJA OPERASI	1.156.776.711,00	1.026.138.520,00	(129.638.191,00)	88,48	
1.02	1.02.0.00.0.00.02.0000	1.02.03.2.03.0001	5.1.02	Belanja Barang dan Jasa	1.156.776.711,00	1.026.138.520,00	(129.638.191,00)	88,48	
1.02	1.02.0.00.0.00.02.0000	1.02.03.2.03.0001	5.2	BELANJA MODAL	3.000.000,00	3.000.000,00	0,00	100,00	
1.02	1.02.0.00.0.00.02.0000	1.02.03.2.03.0001	5.2.02	Belanja Modal Peralatan dan Mesin	3.000.000,00	3.000.000,00	0,00	100,00	
1.02	1.02.0.00.0.00.02.0000	1.02.01		PROGRAM PENUNJANG URUSAN PEMERINTAHAN DAERAH KABUPATEN/KOTA	40.728.784.770,00	40.324.272.120,00	(404.512.650,00)	99,00	
1.02	1.02.0.00.0.00.02.0000	1.02.01.2.01		Perencanaan, Penganggaran, dan Evaluasi Kinerja Perangkat Daerah	60.000.000,00	57.364.000,00	(2.636.000,00)	95,60	
1.02	1.02.0.00.0.00.02.0000	1.02.01.2.01.0001		Penyusunan Dokumen Perencanaan Perangkat Daerah	20.000.000,00	19.793.000,00	(207.000,00)	98,96	
1.02	1.02.0.00.0.00.02.0000	1.02.01.2.01.0001	5.1	BELANJA OPERASI	20.000.000,00	19.793.000,00	(207.000,00)	98,96	
1.02	1.02.0.00.0.00.02.0000	1.02.01.2.01.0001	5.1.02	Belanja Barang dan Jasa	20.000.000,00	19.793.000,00	(207.000,00)	98,96	
1.02	1.02.0.00.0.00.02.0000	1.02.01.2.01.0002		Koordinasi dan Penyusunan Dokumen RKA-SKPD	30.000.000,00	29.096.000,00	(904.000,00)	96,98	
1.02	1.02.0.00.0.00.02.0000	1.02.01.2.01.0002	5.1	BELANJA OPERASI	30.000.000,00	29.096.000,00	(904.000,00)	96,98	
1.02	1.02.0.00.0.00.02.0000	1.02.01.2.01.0002	5.1.02	Belanja Barang dan Jasa	30.000.000,00	29.096.000,00	(904.000,00)	96,98	
1.02	1.02.0.00.0.00.02.0000	1.02.01.2.01.0003		Koordinasi dan Penyusunan Dokumen Perubahan RKA-SKPD	10.000.000,00	8.475.000,00	(1.525.000,00)	84,75	
1.02	1.02.0.00.0.00.02.0000	1.02.01.2.01.0003	5.1	BELANJA OPERASI	10.000.000,00	8.475.000,00	(1.525.000,00)	84,75	
1.02	1.02.0.00.0.00.02.0000	1.02.01.2.01.0003	5.1.02	Belanja Barang dan Jasa	10.000.000,00	8.475.000,00	(1.525.000,00)	84,75	
1.02	1.02.0.00.0.00.02.0000	1.02.01.2.02		Administrasi Keuangan Perangkat Daerah	38.207.109.888,00	37.965.695.386,00	(241.414.502,00)	99,36	
1.02	1.02.0.00.0.00.02.0000	1.02.01.2.02.0001		Penyediaan Gaji dan Tunjangan ASN	38.207.109.888,00	37.965.767.386,00	(241.342.502,00)	99,36	

KODE REKENING				URAIAN	JUMLAH (Rp)		BERTAMBAH / (BERKURANG)		DASAR HUKUM
					ANGGARAN SETELAH PERUBAHAN	REALISASI	(Rp)	(%)	
1.02	1.02.0.00.0.00.02.0000	1.02.01.2.02.0001	5.1	BELANJA OPERASI	38.102.109.688,00	37.860.767.586,00	(241.342.102,00)	99,36	
1.02	1.02.0.00.0.00.02.0000	1.02.01.2.02.0001	5.1.01	Belanja Pegawai	38.102.109.688,00	37.860.767.586,00	(241.342.102,00)	99,36	
1.02	1.02.0.00.0.00.02.0000	1.02.01.2.02.0007		Koordinasi dan Penyusunan Laporan Keuangan Bulanan/ Triwulanan/ Semesteran SKPD	105.000.000,00	104.928.000,00	(72.000,00)	99,93	
1.02	1.02.0.00.0.00.02.0000	1.02.01.2.02.0007	5.1	BELANJA OPERASI	105.000.000,00	104.928.000,00	(72.000,00)	99,93	
1.02	1.02.0.00.0.00.02.0000	1.02.01.2.02.0007	5.1.02	Belanja Barang dan Jasa	105.000.000,00	104.928.000,00	(72.000,00)	99,93	
1.02	1.02.0.00.0.00.02.0000	1.02.01.2.03.0006	5.1	BELANJA OPERASI	23.400.000,00	23.400.000,00	0,00	100,00	
1.02	1.02.0.00.0.00.02.0000	1.02.01.2.03.0006	5.1.01	Belanja Pegawai	23.400.000,00	23.400.000,00	0,00	100,00	
1.02	1.02.0.00.0.00.02.0000	1.02.01.2.06		Administrasi Umum Perangkat Daerah	836.832.091,00	789.843.894,00	(46.988.197,00)	94,38	
1.02	1.02.0.00.0.00.02.0000	1.02.01.2.06.0002		Penyediaan Peralatan dan Perlengkapan Kantor	90.000.000,00	84.988.610,00	(5.011.390,00)	94,43	
1.02	1.02.0.00.0.00.02.0000	1.02.01.2.06.0002	5.1	BELANJA OPERASI	90.000.000,00	84.988.610,00	(5.011.390,00)	94,43	
1.02	1.02.0.00.0.00.02.0000	1.02.01.2.06.0002	5.1.02	Belanja Barang dan Jasa	90.000.000,00	84.988.610,00	(5.011.390,00)	94,43	
1.02	1.02.0.00.0.00.02.0000	1.02.01.2.06.0003		Penyediaan Peralatan Rumah Tangga	12.500.000,00	11.559.505,00	(940.495,00)	92,47	
1.02	1.02.0.00.0.00.02.0000	1.02.01.2.06.0003	5.1	BELANJA OPERASI	12.500.000,00	11.559.505,00	(940.495,00)	92,47	
1.02	1.02.0.00.0.00.02.0000	1.02.01.2.06.0003	5.1.02	Belanja Barang dan Jasa	12.500.000,00	11.559.505,00	(940.495,00)	92,47	
1.02	1.02.0.00.0.00.02.0000	1.02.01.2.06.0005		Penyediaan Barang Cetakan dan Penggandaan	130.000.000,00	129.220.500,00	(779.500,00)	99,40	
1.02	1.02.0.00.0.00.02.0000	1.02.01.2.06.0005	5.1	BELANJA OPERASI	130.000.000,00	129.220.500,00	(779.500,00)	99,40	
1.02	1.02.0.00.0.00.02.0000	1.02.01.2.06.0005	5.1.02	Belanja Barang dan Jasa	130.000.000,00	129.220.500,00	(779.500,00)	99,40	
1.02	1.02.0.00.0.00.02.0000	1.02.01.2.06.0006		Penyediaan Bahan Bacaan dan Peraturan Perundang-undangan	12.000.000,00	9.540.000,00	(2.460.000,00)	79,5	
1.02	1.02.0.00.0.00.02.0000	1.02.01.2.06.0006	5.1	BELANJA OPERASI	12.000.000,00	9.540.000,00	(2.460.000,00)	79,5	
1.02	1.02.0.00.0.00.02.0000	1.02.01.2.06.0006	5.1.02	Belanja Barang dan Jasa	12.000.000,00	9.540.000,00	(2.460.000,00)	79,5	
1.02	1.02.0.00.0.00.02.0000	1.02.01.2.06.0008		Fasilitasi Kunjungan Tamu	20.000.000,00	19.961.043,00	(38.957,00)	99,80	
1.02	1.02.0.00.0.00.02.0000	1.02.01.2.06.0008	5.1	BELANJA OPERASI	20.000.000,00	19.961.043,00	(38.957,00)	99,80	
1.02	1.02.0.00.0.00.02.0000	1.02.01.2.06.0008	5.1.02	Belanja Barang dan Jasa	20.000.000,00	19.961.043,00	(38.957,00)	99,80	
1.02	1.02.0.00.0.00.02.0000	1.02.01.2.06.0009		Penyelenggaraan Rapat Koordinasi dan Konsultasi SKPD	572.332.091,00	534.574.236,00	(37.757.855,00)	93,40	
1.02	1.02.0.00.0.00.02.0000	1.02.01.2.06.0009	5.1	BELANJA OPERASI	572.332.091,00	534.574.236,00	(37.757.855,00)	93,40	
1.02	1.02.0.00.0.00.02.0000	1.02.01.2.06.0009	5.1.02	Belanja Barang dan Jasa	572.332.091,00	534.574.236,00	(37.757.855,00)	93,40	
1.02	1.02.0.00.0.00.02.0000	1.02.01.2.08		Penyediaan Jasa Penunjang Urusan Pemerintahan Daerah	1.232.998.000,00	1.161.946.756,00	(71.051.244,00)	94,23	
1.02	1.02.0.00.0.00.02.0000	1.02.01.2.08.0002		Penyediaan Jasa Komunikasi, Sumber Daya Air dan Listrik	242.500.000,00	181.252.638,00	(61.247.362,00)	74,74	
1.02	1.02.0.00.0.00.02.0000	1.02.01.2.08.0002	5.1	BELANJA OPERASI	242.500.000,00	181.252.638,00	(61.247.362,00)	74,74	
1.02	1.02.0.00.0.00.02.0000	1.02.01.2.08.0002	5.1.02	Belanja Barang dan Jasa	242.500.000,00	181.252.638,00	(61.247.362,00)	74,74	
1.02	1.02.0.00.0.00.02.0000	1.02.01.2.08.0004		Penyediaan Jasa Pelayanan Umum Kantor	990.498.000,00	980.664.118,00	(9.833.882,00)	99,01	
1.02	1.02.0.00.0.00.02.0000	1.02.01.2.08.0004	5.1	BELANJA OPERASI	990.498.000,00	980.664.118,00	(9.833.882,00)	99,01	
1.02	1.02.0.00.0.00.02.0000	1.02.01.2.08.0004	5.1.01	Belanja Pegawai	205.500.000,00	199.350.000,00	(6.150.000,00)	97,00	
1.02	1.02.0.00.0.00.02.0000	1.02.01.2.08.0004	5.1.02	Belanja Barang dan Jasa	784.998.000,00	781.314.118,00	(3.683.882,00)	99,53	
1.02	1.02.0.00.0.00.02.0000	1.02.01.2.08		Pemeliharaan Barang Milik Daerah Penunjang Urusan Pemerintahan Daerah	368.475.000,00	326.051.884,00	(42.423.116,00)	88,48	
1.02	1.02.0.00.0.00.02.0000	1.02.01.2.09.0001		Penyediaan Jasa Pemeliharaan, Biaya Pemeliharaan, dan Pajak Kendaraan Perorangan Dinas atau Kendaraan Dinas Jabatan	159.000.000,00	149.818.312,00	(9.181.688,00)	94,22	
1.02	1.02.0.00.0.00.02.0000	1.02.01.2.09.0001	5.1	BELANJA OPERASI	159.000.000,00	149.818.312,00	(9.181.688,00)	94,22	
1.02	1.02.0.00.0.00.02.0000	1.02.01.2.09.0001	5.1.02	Belanja Barang dan Jasa	159.000.000,00	149.818.312,00	(9.181.688,00)	94,22	
1.02	1.02.0.00.0.00.02.0000	1.02.01.2.09.0002		Penyediaan Jasa Pemeliharaan, Biaya Pemeliharaan, Pajak dan Perizinan Kendaraan Dinas Operasional atau Lapangan	146.000.000,00	114.329.743,00	(31.670.257,00)	78,30	
1.02	1.02.0.00.0.00.02.0000	1.02.01.2.09.0002	5.1	BELANJA OPERASI	146.000.000,00	114.329.743,00	(31.670.257,00)	78,30	

KODE REKENING				URAIAN	JUMLAH (Rp)		BERTAMBAH / (BERKURANG)		DASAR HUKUM
					ANGGARAN SETELAH PERUBAHAN	REALISASI	(Rp)	(%)	
1.02	1.02.0.00.0.00.02.0000	1.02.01.2.09.0002	5.1.02	Belanja Barang dan Jasa	146.000.000,00	114.329.743,00	(31.670.257,00)	78,30	
1.02	1.02.0.00.0.00.02.0000	1.02.01.2.09.0006		Pemeliharaan Peralatan dan Mesin Lainnya	53.475.000,00	52.180.288,00	(1.294.712,00)	97,57	
1.02	1.02.0.00.0.00.02.0000	1.02.01.2.09.0006	5.1	BELANJA OPERASI	53.475.000,00	52.180.288,00	(1.294.712,00)	97,57	
1.02	1.02.0.00.0.00.02.0000	1.02.01.2.09.0006	5.1.02	Belanja Barang dan Jasa	53.475.000,00	52.180.288,00	(1.294.712,00)	97,57	
1.02	1.02.0.00.0.00.02.0000	1.02.01.2.09.0009		Pemeliharaan/Rehabilitasi Gedung Kantor dan Bangunan Lainnya	10.000.000,00	9.723.541,00	(276.459,00)	97,23	
1.02	1.02.0.00.0.00.02.0000	1.02.01.2.09.0009	5.1	BELANJA OPERASI	10.000.000,00	9.723.541,00	(276.459,00)	97,23	
1.02	1.02.0.00.0.00.02.0000	1.02.01.2.09.0009	5.1.02	Belanja Barang dan Jasa	10.000.000,00	9.723.541,00	(276.459,00)	97,23	
	1.02.0.00.0.00.02.0000		6	PEMBIAYAAN DAERAH	0,00	11.425.050,13	11.425.050,13	0,00	
	1.02.0.00.0.00.02.0000		6.1	PENERIMAAN PEMBIAYAAN	0,00	11.425.050,13	11.425.050,13	0,00	
	1.02.0.00.0.00.02.0000		6.1.01	Sisa Lebih Perhitungan Anggaran Tahun Sebelumnya	0,00	11.425.050,13	11.425.050,13	0,00	

PEMERINTAH KAB. DONGGALA

RINCIAN APBD MENURUT URUSAN PEMERINTAHAN DAERAH, ORGANISASI, PROGRAM, KEGIATAN, SUB KEGIATAN, KELOMPOK, DAN JENIS PENDAPATAN, BELANJA, DAN PEMBIAYAAN

TAHUN ANGGARAN 2024

Urusan Pemerintahan : URUSAN PEMERINTAHAN WAJIB YANG BERKAITAN DENGAN PELAYANAN DASAR
Bidang Urusan : URUSAN PEMERINTAHAN BIDANG KESEHATAN
Organisasi : Puskesmas Ogoamas

KODE REKENING				URAIAN	JUMLAH (Rp)		BERTAMBAH / (BERKURANG)		DASAR HUKUM
					ANGGARAN SETELAH PERUBAHAN	REALISASI	(Rp)	(%)	
1.02	1.02.0.00.0.00.02.0001		5	BELANJA DAERAH	979.702.000,00	830.555.073,00	(149.146.927,00)	84.77	
1.02	1.02.0.00.0.00.02.0001	1.02.02		PROGRAM PEMENUHAN UPAYA KESEHATAN PERORANGAN DAN UPAYA KESEHATAN MASYARAKAT	961.627.000,00	812.480.073,00	(149.146.927,00)	84.49	
1.02	1.02.0.00.0.00.02.0001	1.02.02.2.02		Penyelenggaraan Layanan Kesehatan untuk UKM dan UKP Rujukan Tingkat Daerah Kabupaten/Kota	928.068.500,00	805.480.073,00	(122.588.427,00)	86.79	
1.02	1.02.0.00.0.00.02.0001	1.02.02.2.02.0001	5.1	BELANJA OPERASI	12.472.000,00	12.472.000,00	0,00	100,00	
1.02	1.02.0.00.0.00.02.0001	1.02.02.2.02.0001	5.1.02	Belanja Barang dan Jasa	12.472.000,00	12.472.000,00	0,00	100,00	
1.02	1.02.0.00.0.00.02.0001	1.02.02.2.02.0002		Pengelolaan Pelayanan Kesehatan Ibu Bersalin	15.070.000,00	8.560.000,00	(6.510.000,00)	56.80	
1.02	1.02.0.00.0.00.02.0001	1.02.02.2.02.0002	5.1	BELANJA OPERASI	15.070.000,00	8.560.000,00	(6.510.000,00)	56.80	
1.02	1.02.0.00.0.00.02.0001	1.02.02.2.02.0002	5.1.02	Belanja Barang dan Jasa	15.070.000,00	8.560.000,00	(6.510.000,00)	56.80	
1.02	1.02.0.00.0.00.02.0001	1.02.02.2.02.0005	5.1	BELANJA OPERASI	6.058.500,00	6.058.500,00	0,00	100,00	
1.02	1.02.0.00.0.00.02.0001	1.02.02.2.02.0005	5.1.02	Belanja Barang dan Jasa	6.058.500,00	6.058.500,00	0,00	100,00	
1.02	1.02.0.00.0.00.02.0001	1.02.02.2.02.0012		Pengelolaan Pelayanan Kesehatan Orang dengan Risiko Terinfeksi HIV	980.000,00	490.000,00	(490.000,00)	50.00	
1.02	1.02.0.00.0.00.02.0001	1.02.02.2.02.0012	5.1	BELANJA OPERASI	980.000,00	490.000,00	(490.000,00)	50.00	
1.02	1.02.0.00.0.00.02.0001	1.02.02.2.02.0012	5.1.02	Belanja Barang dan Jasa	980.000,00	490.000,00	(490.000,00)	50.00	
1.02	1.02.0.00.0.00.02.0001	1.02.02.2.02.0015		Pengelolaan Pelayanan Kesehatan Gizi Masyarakat	89.529.000,00	58.134.587,00	(31.394.413,00)	64.93	
1.02	1.02.0.00.0.00.02.0001	1.02.02.2.02.0015	5.1	BELANJA OPERASI	89.529.000,00	58.134.587,00	(31.394.413,00)	64.93	
1.02	1.02.0.00.0.00.02.0001	1.02.02.2.02.0015	5.1.02	Belanja Barang dan Jasa	89.529.000,00	58.134.587,00	(31.394.413,00)	64.93	
1.02	1.02.0.00.0.00.02.0001	1.02.02.2.02.0017		Pengelolaan Pelayanan Kesehatan Lingkungan	12.740.000,00	8.715.000,00	(4.025.000,00)	68.40	
1.02	1.02.0.00.0.00.02.0001	1.02.02.2.02.0017	5.1	BELANJA OPERASI	0,00	8.715.000,00	8.715.000,00	0.00	
1.02	1.02.0.00.0.00.02.0001	1.02.02.2.02.0017	5.1.02	Belanja Barang dan Jasa	0,00	8.715.000,00	8.715.000,00	0.00	
1.02	1.02.0.00.0.00.02.0001	1.02.02.2.02.0017	5.1	BELANJA OPERASI	12.740.000,00	0,00	(12.740.000,00)	0.00	
1.02	1.02.0.00.0.00.02.0001	1.02.02.2.02.0017	5.1.02	Belanja Barang dan Jasa	12.740.000,00	0,00	(12.740.000,00)	0.00	
1.02	1.02.0.00.0.00.02.0001	1.02.02.2.02.0020		Pengelolaan Surveilans Kesehatan	22.400.000,00	10.998.000,00	(11.402.000,00)	49.09	
1.02	1.02.0.00.0.00.02.0001	1.02.02.2.02.0020	5.1	BELANJA OPERASI	22.400.000,00	10.998.000,00	(11.402.000,00)	49.09	
1.02	1.02.0.00.0.00.02.0001	1.02.02.2.02.0020	5.1.02	Belanja Barang dan Jasa	22.400.000,00	10.998.000,00	(11.402.000,00)	49.09	
1.02	1.02.0.00.0.00.02.0001	1.02.02.2.02.0025		Pelayanan Kesehatan Penyakit Menular dan Tidak Menular	73.661.000,00	66.279.500,00	(7.381.500,00)	89.97	
1.02	1.02.0.00.0.00.02.0001	1.02.02.2.02.0025	5.1	BELANJA OPERASI	73.661.000,00	66.279.500,00	(7.381.500,00)	89.97	
1.02	1.02.0.00.0.00.02.0001	1.02.02.2.02.0025	5.1.02	Belanja Barang dan Jasa	73.661.000,00	66.279.500,00	(7.381.500,00)	89.97	
1.02	1.02.0.00.0.00.02.0001	1.02.02.2.02.0026		Pengelolaan Jaminan Kesehatan Masyarakat	420.000.000,00	387.242.078,00	(32.757.922,00)	92.20	
1.02	1.02.0.00.0.00.02.0001	1.02.02.2.02.0026	5.1	BELANJA OPERASI	379.000.000,00	353.492.078,00	(25.507.922,00)	93.26	
1.02	1.02.0.00.0.00.02.0001	1.02.02.2.02.0026	5.1.02	Belanja Barang dan Jasa	379.000.000,00	353.492.078,00	(25.507.922,00)	93.26	
1.02	1.02.0.00.0.00.02.0001	1.02.02.2.02.0026	5.2	BELANJA MODAL	41.000.000,00	33.750.000,00	(7.250.000,00)	82.31	
1.02	1.02.0.00.0.00.02.0001	1.02.02.2.02.0026	5.2.02	Belanja Modal Peralatan dan Mesin	41.000.000,00	33.750.000,00	(7.250.000,00)	82.31	
1.02	1.02.0.00.0.00.02.0001	1.02.02.2.02.0033		Operasional Pelayanan Puskesmas	162.463.000,00	149.718.408,00	(12.744.592,00)	92.15	

KODE REKENING				URAIAN	JUMLAH (Rp)		BERTAMBAH / (BERKURANG)		DASAR HUKUM
					ANGGARAN SETELAH PERUBAHAN	REALISASI	(Rp)	(%)	
1.02	1.02.0.00.0.00.02.0001	1.02.02.2.02.0033	5.1	BELANJA OPERASI	162.461.000,00	149.716.408,00	(12.744.592,00)	92.15	
1.02	1.02.0.00.0.00.02.0001	1.02.02.2.02.0033	5.1.01	Belanja Pegawai	47.452.000,00	50.624.483,00	3.172.483,00	106.68	
1.02	1.02.0.00.0.00.02.0001	1.02.02.2.02.0033	5.1.02	Belanja Barang dan Jasa	115.011.000,00	99.093.925,00	(15.917.075,00)	86.16	
1.02	1.02.0.00.0.00.02.0001	1.02.02.2.02.0036		Investigasi Awal Kejadian Tidak Diharapkan (Kejadian Ikutan Pasca Imunisasi dan Pemberian Obat Massal)	16.990.000,00	15.030.000,00	(1.960.000,00)	88.46	
1.02	1.02.0.00.0.00.02.0001	1.02.02.2.02.0036	5.1	BELANJA OPERASI	16.990.000,00	15.030.000,00	(1.960.000,00)	88.46	
1.02	1.02.0.00.0.00.02.0001	1.02.02.2.02.0036	5.1.02	Belanja Barang dan Jasa	16.990.000,00	15.030.000,00	(1.960.000,00)	88.46	
1.02	1.02.0.00.0.00.02.0001	1.02.02.2.02.0040		Pengelolaan pelayanan kesehatan orang dengan Tuberkulosis	14.210.000,00	8.452.500,00	(5.757.500,00)	59.48	
1.02	1.02.0.00.0.00.02.0001	1.02.02.2.02.0040	5.1	BELANJA OPERASI	14.210.000,00	8.452.500,00	(5.757.500,00)	59.48	
1.02	1.02.0.00.0.00.02.0001	1.02.02.2.02.0040	5.1.02	Belanja Barang dan Jasa	14.210.000,00	8.452.500,00	(5.757.500,00)	59.48	
1.02	1.02.0.00.0.00.02.0001	1.02.02.2.02.0041		Pengelolaan pelayanan kesehatan orang dengan HIV (ODHIV)	63.000,00	0,00	(63.000,00)	0.00	
1.02	1.02.0.00.0.00.02.0001	1.02.02.2.02.0041	5.1	BELANJA OPERASI	63.000,00	0,00	(63.000,00)	0.00	
1.02	1.02.0.00.0.00.02.0001	1.02.02.2.02.0041	5.1.02	Belanja Barang dan Jasa	63.000,00	0,00	(63.000,00)	0,00	
1.02	1.02.0.00.0.00.02.0001	1.02.02.2.02.0044	5.1	BELANJA OPERASI	3.920.000,00	3.920.000,00	0,00	100,00	
1.02	1.02.0.00.0.00.02.0001	1.02.02.2.02.0044	5.1.02	Belanja Barang dan Jasa	3.920.000,00	3.920.000,00	0,00	100,00	
1.02	1.02.0.00.0.00.02.0001	1.02.02.2.02.0046		Pengelolaan upaya kesehatan Ibu dan Anak	77.512.000,00	69.409.500,00	(8.102.500,00)	89.54	
1.02	1.02.0.00.0.00.02.0001	1.02.02.2.02.0046	5.1	BELANJA OPERASI	77.512.000,00	69.409.500,00	(8.102.500,00)	89.54	
1.02	1.02.0.00.0.00.02.0001	1.02.02.2.02.0046	5.1.02	Belanja Barang dan Jasa	77.512.000,00	69.409.500,00	(8.102.500,00)	89.54	
1.02	1.02.0.00.0.00.02.0001	1.02.02.2.03		Penyelenggaraan Sistem Informasi Kesehatan Secara Terintegrasi	33.558.500,00	7.000.000,00	(26.558.500,00)	20.85	
1.02	1.02.0.00.0.00.02.0001	1.02.02.2.03.0002		Pengelolaan Sistem Informasi Kesehatan	33.558.500,00	7.000.000,00	(26.558.500,00)	20.85	
1.02	1.02.0.00.0.00.02.0001	1.02.02.2.03.0002	5.1	BELANJA OPERASI	33.558.500,00	7.000.000,00	(26.558.500,00)	20.85	
1.02	1.02.0.00.0.00.02.0001	1.02.02.2.03.0002	5.1.02	Belanja Barang dan Jasa	33.558.500,00	7.000.000,00	(26.558.500,00)	20.85	
1.02	1.02.0.00.0.00.02.0001	1.02.05.2.03.0001	5.1	BELANJA OPERASI	18.075.000,00	18.075.000,00	0,00	100.00	
1.02	1.02.0.00.0.00.02.0001	1.02.05.2.03.0001	5.1.02	Belanja Barang dan Jasa	18.075.000,00	18.075.000,00	0,00	100.00	

PEMERINTAH KAB. DONGGALA

RINCIAN APBD MENURUT URUSAN PEMERINTAHAN DAERAH, ORGANISASI, PROGRAM, KEGIATAN, SUB KEGIATAN, KELOMPOK, DAN JENIS PENDAPATAN, BELANJA, DAN PEMBIAYAAN

TAHUN ANGGARAN 2024

Urusan Pemerintahan : URUSAN PEMERINTAHAN WAJIB YANG BERKAITAN DENGAN PELAYANAN DASAR
Bidang Urusan : URUSAN PEMERINTAHAN BIDANG KESEHATAN
Organisasi : Puskesmas Balukang

KODE REKENING				URAIAN	JUMLAH (Rp)		BERTAMBAH / (BERKURANG)		DASAR HUKUM
					ANGGARAN SETELAH PERUBAHAN	REALISASI	(Rp)	(%)	
1.02	1.02.0.00.0.00.02.0000		5	BELANJA DAERAH	1,200,070,000.00	833,579,133.00	(370,490,867.00)	69.23	
1.02	1.02.0.00.0.00.02.0000	1.02.02		PROGRAM PEMENUHAN UPAYA KESEHATAN PERORANGAN DAN UPAYA KESEHATAN MASYARAKAT	1,181,014,000.00	823,034,133.00	(357,979,867.00)	69.71	
1.02	1.02.0.00.0.00.02.0000	1.02.02.2.02		Penyediaan Layanan Kesehatan untuk UKM dan UKP Rujukan Tingkat Daerah Kabupaten/Kota	1,160,054,000.00	823,034,133.00	(336,723,867.00)	70.98	
1.02	1.02.0.00.0.00.02.0000	1.02.02.2.02.0001		Pengelolaan Pelayanan Kesehatan Ibu Hamil	40,048,000.00	17,889,000.00	(22,159,000.00)	43.79	
1.02	1.02.0.00.0.00.02.0000	1.02.02.2.02.0001	5.1	BELANJA OPERASI	40,048,000.00	17,889,000.00	(22,159,000.00)	43.79	
1.02	1.02.0.00.0.00.02.0000	1.02.02.2.02.0001	5.1.02	Belanja Barang dan Jasa	40,048,000.00	17,889,000.00	(22,159,000.00)	43.79	
1.02	1.02.0.00.0.00.02.0000	1.02.02.2.02.0002		Pengelolaan Pelayanan Kesehatan Ibu Bersalin	47,058,000.00	17,532,000.00	(29,526,000.00)	37.25	
1.02	1.02.0.00.0.00.02.0000	1.02.02.2.02.0002	5.1	BELANJA OPERASI	47,058,000.00	17,532,000.00	(29,526,000.00)	37.25	
1.02	1.02.0.00.0.00.02.0000	1.02.02.2.02.0002	5.1.02	Belanja Barang dan Jasa	47,058,000.00	17,532,000.00	(29,526,000.00)	37.25	
1.02	1.02.0.00.0.00.02.0000	1.02.02.2.02.0005		Pengelolaan Pelayanan Kesehatan pada Usia Pendidikan Dasar	19,917,000.00	3,258,000.00	(16,659,000.00)	16.35	
1.02	1.02.0.00.0.00.02.0000	1.02.02.2.02.0005	5.1	BELANJA OPERASI	19,917,000.00	3,258,000.00	(16,659,000.00)	16.35	
1.02	1.02.0.00.0.00.02.0000	1.02.02.2.02.0005	5.1.02	Belanja Barang dan Jasa	19,917,000.00	3,258,000.00	(16,659,000.00)	16.35	
1.02	1.02.0.00.0.00.02.0000	1.02.02.2.02.0011		Pengelolaan Pelayanan Kesehatan Orang Terduga Tuberkulosis	2,808,000.00	2,574,000.00	(234,000.00)	91.66	
1.02	1.02.0.00.0.00.02.0000	1.02.02.2.02.0011	5.1	BELANJA OPERASI	2,808,000.00	2,574,000.00	(234,000.00)	91.66	
1.02	1.02.0.00.0.00.02.0000	1.02.02.2.02.0011	5.1.02	Belanja Barang dan Jasa	2,808,000.00	2,574,000.00	(234,000.00)	91.66	
1.02	1.02.0.00.0.00.02.0000	1.02.02.2.02.0012		Pengelolaan Pelayanan Kesehatan Orang dengan Risiko Terinfeksi HIV	2,808,000.00	2,574,000.00	(234,000.00)	91.66	
1.02	1.02.0.00.0.00.02.0000	1.02.02.2.02.0012	5.1	BELANJA OPERASI	2,808,000.00	2,574,000.00	(234,000.00)	91.66	
1.02	1.02.0.00.0.00.02.0000	1.02.02.2.02.0012	5.1.02	Belanja Barang dan Jasa	2,808,000.00	2,574,000.00	(234,000.00)	91.66	
1.02	1.02.0.00.0.00.02.0000	1.02.02.2.02.0015		Pengelolaan Pelayanan Kesehatan Gizi Masyarakat	140,003,000.00	58,247,500.00	(81,755,500.00)	41.60	
1.02	1.02.0.00.0.00.02.0000	1.02.02.2.02.0015	5.1	BELANJA OPERASI	140,003,000.00	58,247,500.00	(81,755,500.00)	41.60	
1.02	1.02.0.00.0.00.02.0000	1.02.02.2.02.0015	5.1.02	Belanja Barang dan Jasa	140,003,000.00	58,247,500.00	(81,755,500.00)	41.60	
1.02	1.02.0.00.0.00.02.0000	1.02.02.2.02.0017		Pengelolaan Pelayanan Kesehatan Lingkungan	47,572,000.00	8,820,000.00	(38,752,000.00)	18.54	
1.02	1.02.0.00.0.00.02.0000	1.02.02.2.02.0017	5.1	BELANJA OPERASI	0.00	8,820,000.00	8,820,000.00	0.00	
1.02	1.02.0.00.0.00.02.0000	1.02.02.2.02.0017	5.1.02	Belanja Barang dan Jasa	0.00	8,820,000.00	8,820,000.00	0.00	
1.02	1.02.0.00.0.00.02.0000	1.02.02.2.02.0017	5.1	BELANJA OPERASI	47,572,000.00	0.00	(47,572,000.00)	0.00	
1.02	1.02.0.00.0.00.02.0000	1.02.02.2.02.0017	5.1.02	Belanja Barang dan Jasa	47,572,000.00	0.00	(47,572,000.00)	0.00	
1.02	1.02.0.00.0.00.02.0000	1.02.02.2.02.0020		Pengelolaan Surveilans Kesehatan	31,138,000.00	13,422,000.00	(17,716,000.00)	43.10	
1.02	1.02.0.00.0.00.02.0000	1.02.02.2.02.0020	5.1	BELANJA OPERASI	31,138,000.00	13,422,000.00	(17,716,000.00)	43.10	
1.02	1.02.0.00.0.00.02.0000	1.02.02.2.02.0020	5.1.02	Belanja Barang dan Jasa	31,138,000.00	13,422,000.00	(17,716,000.00)	43.10	
1.02	1.02.0.00.0.00.02.0000	1.02.02.2.02.0025		Pelayanan Kesehatan Penyakit Menular dan Tidak Menular	27,600,000.00	19,905,000.00	(7,695,000.00)	72.11	
1.02	1.02.0.00.0.00.02.0000	1.02.02.2.02.0025	5.1	BELANJA OPERASI	27,600,000.00	19,905,000.00	(7,695,000.00)	72.11	
1.02	1.02.0.00.0.00.02.0000	1.02.02.2.02.0025	5.1.02	Belanja Barang dan Jasa	27,600,000.00	19,905,000.00	(7,695,000.00)	72.11	
1.02	1.02.0.00.0.00.02.0000	1.02.02.2.02.0026		Pengelolaan Jaminan Kesehatan Masyarakat	505,316,000.00	499,316,465.00	(5,991,535.00)	98.81	

KODE REKENING				URAIAN	JUMLAH (Rp)		BERTAMBAH / (BERKURANG)		DASAR HUKUM
					ANGGARAN SETELAH PERUBAHAN	REALISASI	(Rp)	(%)	
1.02	1.02.0.00.0.00.02.0002	1.02.02.2.02.0026	5.1	BELANJA OPERASI	478.752.000,00	474.764.965,00	(3.987.035,00)	99,16	
1.02	1.02.0.00.0.00.02.0002	1.02.02.2.02.0026	5.1.02	Belanja Barang dan Jasa	478.752.000,00	474.764.965,00	(3.987.035,00)	99,16	
1.02	1.02.0.00.0.00.02.0002	1.02.02.2.02.0026	5.2	BELANJA MODAL	26.558.000,00	24.553.500,00	(2.004.500,00)	92,45	
1.02	1.02.0.00.0.00.02.0002	1.02.02.2.02.0026	5.2.02	Belanja Modal Peralatan dan Mesin	26.558.000,00	24.553.500,00	(2.004.500,00)	92,45	
1.02	1.02.0.00.0.00.02.0002	1.02.02.2.02.0033		Operasional Pelayanan Puskesmas	212.440.000,00	124.721.168,00	(87.718.832,00)	58,70	
1.02	1.02.0.00.0.00.02.0002	1.02.02.2.02.0033	5.1	BELANJA OPERASI	212.440.000,00	124.721.168,00	(87.718.832,00)	58,70	
1.02	1.02.0.00.0.00.02.0002	1.02.02.2.02.0033	5.1.01	Belanja Pegawai	63.964.000,00	21.321.816,00	(42.642.184,00)	33,33	
1.02	1.02.0.00.0.00.02.0002	1.02.02.2.02.0033	5.1.02	Belanja Barang dan Jasa	148.476.000,00	103.399.352,00	(45.076.648,00)	69,64	
1.02	1.02.0.00.0.00.02.0002	1.02.02.2.02.0036		Investigasi Awal Kejadian Tidak Diharapkan (Kejadian Ikutan Pasca Imunisasi dan Pemberian Obat Massal)	15.248.000,00	15.128.000,00	(120.000,00)	99,21	
1.02	1.02.0.00.0.00.02.0002	1.02.02.2.02.0036	5.1	BELANJA OPERASI	15.248.000,00	15.128.000,00	(120.000,00)	99,21	
1.02	1.02.0.00.0.00.02.0002	1.02.02.2.02.0036	5.1.02	Belanja Barang dan Jasa	15.248.000,00	15.128.000,00	(120.000,00)	99,21	
1.02	1.02.0.00.0.00.02.0002	1.02.02.2.02.0040		Pengelolaan pelayanan kesehatan orang dengan Tuberkulosis	2.808.000,00	1.404.000,00	(1.404.000,00)	50,00	
1.02	1.02.0.00.0.00.02.0002	1.02.02.2.02.0040	5.1	BELANJA OPERASI	2.808.000,00	1.404.000,00	(1.404.000,00)	50,00	
1.02	1.02.0.00.0.00.02.0002	1.02.02.2.02.0040	5.1.02	Belanja Barang dan Jasa	2.808.000,00	1.404.000,00	(1.404.000,00)	50,00	
1.02	1.02.0.00.0.00.02.0002	1.02.02.2.02.0041		Pengelolaan pelayanan kesehatan orang dengan HIV (ODHIV)	2.808.000,00	1.683.000,00	(1.125.000,00)	59,93	
1.02	1.02.0.00.0.00.02.0002	1.02.02.2.02.0041	5.1	BELANJA OPERASI	2.808.000,00	1.683.000,00	(1.125.000,00)	59,93	
1.02	1.02.0.00.0.00.02.0002	1.02.02.2.02.0041	5.1.02	Belanja Barang dan Jasa	2.808.000,00	1.683.000,00	(1.125.000,00)	59,93	
1.02	1.02.0.00.0.00.02.0002	1.02.02.2.02.0044		Pengelolaan Pelayanan Kesehatan Reproduksi	5.700.000,00	2.910.000,00	(2.790.000,00)	51,05	
1.02	1.02.0.00.0.00.02.0002	1.02.02.2.02.0044	5.1	BELANJA OPERASI	5.700.000,00	2.910.000,00	(2.790.000,00)	51,05	
1.02	1.02.0.00.0.00.02.0002	1.02.02.2.02.0044	5.1.02	Belanja Barang dan Jasa	5.700.000,00	2.910.000,00	(2.790.000,00)	51,05	
1.02	1.02.0.00.0.00.02.0002	1.02.02.2.02.0046		Pengelolaan upaya kesehatan Ibu dan Anak	56.592.000,00	34.548.000,00	(22.044.000,00)	61,04	
1.02	1.02.0.00.0.00.02.0002	1.02.02.2.02.0046	5.1	BELANJA OPERASI	56.592.000,00	34.548.000,00	(22.044.000,00)	61,04	
1.02	1.02.0.00.0.00.02.0002	1.02.02.2.02.0046	5.1.02	Belanja Barang dan Jasa	56.592.000,00	34.548.000,00	(22.044.000,00)	61,04	
1.02	1.02.0.00.0.00.02.0002	1.02.02.2.03		Penyelenggaraan Sistem Informasi Kesehatan Secara Terintegrasi	21.256.000,00	0,00	(21.256.000,00)	0,00	
1.02	1.02.0.00.0.00.02.0002	1.02.02.2.03.0002		Pengelolaan Sistem Informasi Kesehatan	21.256.000,00	0,00	(21.256.000,00)	0,00	
1.02	1.02.0.00.0.00.02.0002	1.02.02.2.03.0002	5.1	BELANJA OPERASI	21.256.000,00	0,00	(21.256.000,00)	0,00	
1.02	1.02.0.00.0.00.02.0002	1.02.02.2.03.0002	5.1.02	Belanja Barang dan Jasa	21.256.000,00	0,00	(21.256.000,00)	0,00	
1.02	1.02.0.00.0.00.02.0002	1.02.05		PROGRAM PEMBERDAYAAN MASYARAKAT BIDANG KESEHATAN	22.156.000,00	9.645.000,00	(12.511.000,00)	43,53	
1.02	1.02.0.00.0.00.02.0002	1.02.05.2.03		Pengembangan dan Pelaksanaan Upaya Kesehatan Bersumber Daya Masyarakat (UKBM) Tingkat Daerah Kabupaten/Kota	22.156.000,00	9.645.000,00	(12.511.000,00)	43,53	
1.02	1.02.0.00.0.00.02.0002	1.02.05.2.03.0001		Bimbingan Teknis dan Supervisi Pengembangan dan Pelaksanaan Upaya Kesehatan Bersumber Daya Masyarakat (UKBM)	22.156.000,00	9.645.000,00	(12.511.000,00)	43,53	
1.02	1.02.0.00.0.00.02.0002	1.02.05.2.03.0001	5.1	BELANJA OPERASI	22.156.000,00	9.645.000,00	(12.511.000,00)	43,53	
1.02	1.02.0.00.0.00.02.0002	1.02.05.2.03.0001	5.1.02	Belanja Barang dan Jasa	22.156.000,00	9.645.000,00	(12.511.000,00)	43,53	

PEMERINTAH KAB. DONGGALA

RINCIAN APBD MENURUT URUSAN PEMERINTAHAN DAERAH, ORGANISASI, PROGRAM, KEGIATAN, SUB KEGIATAN, KELOMPOK, DAN JENIS PENDAPATAN, BELANJA, DAN PEMBIAYAAN

TAHUN ANGGARAN 2024

Urusan Pemerintahan : URUSAN PEMERINTAHAN WAJIB YANG BERKAITAN DENGAN PELAYANAN DASAR
Bidang Urusan : URUSAN PEMERINTAHAN BIDANG KESEHATAN
Organisasi : Puskesmas Sabang

KODE REKENING				URAIAN	JUMLAH (Rp)		BERTAMBAH / (BERKURANG)		DASAR HUKUM
					ANGGARAN SETELAH PERUBAHAN	REALISASI	(Rp)	(%)	
1.02	1.02.0.00.0.00.02.0003		5	BELANJA DAERAH	2.573.391.000,00	2.099.372.913,00	(474.018.087,00)	81,58	
1.02	1.02.0.00.0.00.02.0003	1.02.02		PROGRAM PEMENUHAN UPAYA KESEHATAN PERORANGAN DAN UPAYA KESEHATAN MASYARAKAT	2.560.106.000,00	2.086.087.913,00	(474.018.087,00)	81,48	
1.02	1.02.0.00.0.00.02.0003	1.02.02.2.02		Penyediaan Layanan Kesehatan untuk UKM dan UKP Rujukan Tingkat Daerah Kabupaten/Kota	2.480.550.000,00	2.086.087.913,00	(394.462.087,00)	84,09	
1.02	1.02.0.00.0.00.02.0003	1.02.02.2.02.0001		Pengelolaan Pelayanan Kesehatan Ibu Hamil	24.526.000,00	23.408.500,00	(1.117.500,00)	95,44	
1.02	1.02.0.00.0.00.02.0003	1.02.02.2.02.0001	5.1	BELANJA OPERASI	24.526.000,00	23.408.500,00	(1.117.500,00)	95,44	
1.02	1.02.0.00.0.00.02.0003	1.02.02.2.02.0001	5.1.02	Belanja Barang dan Jasa	24.526.000,00	23.408.500,00	(1.117.500,00)	95,44	
1.02	1.02.0.00.0.00.02.0003	1.02.02.2.02.0002		Pengelolaan Pelayanan Kesehatan Ibu Bersalin	37.541.500,00	31.871.500,00	(5.670.000,00)	84,89	
1.02	1.02.0.00.0.00.02.0003	1.02.02.2.02.0002	5.1	BELANJA OPERASI	37.541.500,00	31.871.500,00	(5.670.000,00)	84,89	
1.02	1.02.0.00.0.00.02.0003	1.02.02.2.02.0002	5.1.02	Belanja Barang dan Jasa	37.541.500,00	31.871.500,00	(5.670.000,00)	84,89	
1.02	1.02.0.00.0.00.02.0003	1.02.02.2.02.0005		Pengelolaan Pelayanan Kesehatan pada Usia Pendidikan Dasar	69.027.000,00	45.251.500,00	(23.775.500,00)	65,55	
1.02	1.02.0.00.0.00.02.0003	1.02.02.2.02.0005	5.1	BELANJA OPERASI	69.027.000,00	45.251.500,00	(23.775.500,00)	65,55	
1.02	1.02.0.00.0.00.02.0003	1.02.02.2.02.0005	5.1.02	Belanja Barang dan Jasa	69.027.000,00	45.251.500,00	(23.775.500,00)	65,55	
1.02	1.02.0.00.0.00.02.0003	1.02.02.2.02.0011		Pengelolaan Pelayanan Kesehatan Orang Terduga Tuberkulosis	11.768.000,00	5.406.000,00	(6.362.000,00)	45,93	
1.02	1.02.0.00.0.00.02.0003	1.02.02.2.02.0011	5.1	BELANJA OPERASI	11.768.000,00	5.406.000,00	(6.362.000,00)	45,93	
1.02	1.02.0.00.0.00.02.0003	1.02.02.2.02.0011	5.1.02	Belanja Barang dan Jasa	11.768.000,00	5.406.000,00	(6.362.000,00)	45,93	
1.02	1.02.0.00.0.00.02.0003	1.02.02.2.02.0012		Pengelolaan Pelayanan Kesehatan Orang dengan Risiko Terinfeksi HIV	4.564.000,00	4.403.000,00	(161.000,00)	96,47	
1.02	1.02.0.00.0.00.02.0003	1.02.02.2.02.0012	5.1	BELANJA OPERASI	4.564.000,00	4.403.000,00	(161.000,00)	96,47	
1.02	1.02.0.00.0.00.02.0003	1.02.02.2.02.0012	5.1.02	Belanja Barang dan Jasa	4.564.000,00	4.403.000,00	(161.000,00)	96,47	
1.02	1.02.0.00.0.00.02.0003	1.02.02.2.02.0015		Pengelolaan Pelayanan Kesehatan Gizi Masyarakat	314.877.500,00	161.904.000,00	(152.973.500,00)	51,41	
1.02	1.02.0.00.0.00.02.0003	1.02.02.2.02.0015	5.1	BELANJA OPERASI	314.877.500,00	161.904.000,00	(152.973.500,00)	51,41	
1.02	1.02.0.00.0.00.02.0003	1.02.02.2.02.0015	5.1.02	Belanja Barang dan Jasa	314.877.500,00	161.904.000,00	(152.973.500,00)	51,41	
1.02	1.02.0.00.0.00.02.0003	1.02.02.2.02.0017	5.1	BELANJA OPERASI	0,00	15.974.000,00	15.974.000,00	0,00	
1.02	1.02.0.00.0.00.02.0003	1.02.02.2.02.0017	5.1.02	Belanja Barang dan Jasa	0,00	15.974.000,00	15.974.000,00	0,00	
1.02	1.02.0.00.0.00.02.0003	1.02.02.2.02.0017	5.1	BELANJA OPERASI	15.974.000,00	0,00	(15.974.000,00)	0,00	
1.02	1.02.0.00.0.00.02.0003	1.02.02.2.02.0017	5.1.02	Belanja Barang dan Jasa	15.974.000,00	0,00	(15.974.000,00)	0,00	
1.02	1.02.0.00.0.00.02.0003	1.02.02.2.02.0020		Pengelolaan Surveilans Kesehatan	37.620.000,00	20.791.500,00	(16.828.500,00)	55,26	
1.02	1.02.0.00.0.00.02.0003	1.02.02.2.02.0020	5.1	BELANJA OPERASI	37.620.000,00	20.791.500,00	(16.828.500,00)	55,26	
1.02	1.02.0.00.0.00.02.0003	1.02.02.2.02.0020	5.1.02	Belanja Barang dan Jasa	37.620.000,00	20.791.500,00	(16.828.500,00)	55,26	
1.02	1.02.0.00.0.00.02.0003	1.02.02.2.02.0025		Pelayanan Kesehatan Penyakit Menular dan Tidak Menular	159.135.600,00	136.696.000,00	(22.439.600,00)	85,89	
1.02	1.02.0.00.0.00.02.0003	1.02.02.2.02.0025	5.1	BELANJA OPERASI	159.135.600,00	136.696.000,00	(22.439.600,00)	85,89	
1.02	1.02.0.00.0.00.02.0003	1.02.02.2.02.0025	5.1.02	Belanja Barang dan Jasa	159.135.600,00	136.696.000,00	(22.439.600,00)	85,89	
1.02	1.02.0.00.0.00.02.0003	1.02.02.2.02.0026		Pengelolaan Jaminan Kesehatan Masyarakat	1.350.000.000,00	1.292.926.307,00	(57.073.693,00)	95,77	
1.02	1.02.0.00.0.00.02.0003	1.02.02.2.02.0026	5.1	BELANJA OPERASI	1.249.291.000,00	1.228.869.307,00	(20.421.693,00)	98,36	
1.02	1.02.0.00.0.00.02.0003	1.02.02.2.02.0026	5.1.02	Belanja Barang dan Jasa	1.249.291.000,00	1.228.869.307,00	(20.421.693,00)	98,36	
1.02	1.02.0.00.0.00.02.0003	1.02.02.2.02.0026	5.2	BELANJA MODAL	100.709.000,00	64.057.000,00	(36.652.000,00)	63,60	

KODE REKENING				URAIAN	JUMLAH (Rp)		BERTAMBAH / (BERKURANG)		DASAR HUKUM
					ANGGARAN SETELAH PERUBAHAN	REALISASI	(Rp)	(%)	
1.02	1.02.0.00.0.00.02.0003	1.02.02.2.02.0026	5.2.02	Belanja Modal Peralatan dan Mesin	100.709.000,00	64.057.000,00	(36.652.000,00)	63,60	
1.02	1.02.0.00.0.00.02.0003	1.02.02.2.02.0033		Operasional Pelayanan Puskesmas	281.732.000,00	212.960.606,00	(68.771.394,00)	75,58	
1.02	1.02.0.00.0.00.02.0003	1.02.02.2.02.0033	5.1	BELANJA OPERASI	281.732.000,00	212.960.606,00	(68.771.394,00)	75,58	
1.02	1.02.0.00.0.00.02.0003	1.02.02.2.02.0033	5.1.01	Belanja Pegawai	92.130.000,00	65.456.878,00	(26.673.122,00)	71,04	
1.02	1.02.0.00.0.00.02.0003	1.02.02.2.02.0033	5.1.02	Belanja Barang dan Jasa	189.602.000,00	147.503.728,00	(42.098.272,00)	77,79	
1.02	1.02.0.00.0.00.02.0003	1.02.02.2.02.0036	5.1	BELANJA OPERASI	7.650.000,00	7.650.000,00	0,00	100,00	
1.02	1.02.0.00.0.00.02.0003	1.02.02.2.02.0036	5.1.02	Belanja Barang dan Jasa	7.650.000,00	7.650.000,00	0,00	100,00	
1.02	1.02.0.00.0.00.02.0003	1.02.02.2.02.0040		Pengelolaan pelayanan kesehatan orang dengan Tuberkulosis	5.400.000,00	2.040.000,00	(3.360.000,00)	37,77	
1.02	1.02.0.00.0.00.02.0003	1.02.02.2.02.0040	5.1	BELANJA OPERASI	5.400.000,00	2.040.000,00	(3.360.000,00)	37,77	
1.02	1.02.0.00.0.00.02.0003	1.02.02.2.02.0040	5.1.02	Belanja Barang dan Jasa	5.400.000,00	2.040.000,00	(3.360.000,00)	37,77	
1.02	1.02.0.00.0.00.02.0003	1.02.02.2.02.0041		Pengelolaan pelayanan kesehatan orang dengan HIV (ODHIV)	480.000,00	0,00	(480.000,00)	0,00	
1.02	1.02.0.00.0.00.02.0003	1.02.02.2.02.0041	5.1	BELANJA OPERASI	480.000,00	0,00	(480.000,00)	0,00	
1.02	1.02.0.00.0.00.02.0003	1.02.02.2.02.0041	5.1.02	Belanja Barang dan Jasa	480.000,00	0,00	(480.000,00)	0,00	
1.02	1.02.0.00.0.00.02.0003	1.02.02.2.02.0044		Pengelolaan Pelayanan Kesehatan Reproduksi	41.775.000,00	32.349.000,00	(9.426.000,00)	77,43	
1.02	1.02.0.00.0.00.02.0003	1.02.02.2.02.0044	5.1	BELANJA OPERASI	41.775.000,00	32.349.000,00	(9.426.000,00)	77,43	
1.02	1.02.0.00.0.00.02.0003	1.02.02.2.02.0044	5.1.02	Belanja Barang dan Jasa	41.775.000,00	32.349.000,00	(9.426.000,00)	77,43	
1.02	1.02.0.00.0.00.02.0003	1.02.02.2.02.0046		Pengelolaan upaya kesehatan Ibu dan Anak	118.480.000,00	92.456.000,00	(26.024.000,00)	78,03	
1.02	1.02.0.00.0.00.02.0003	1.02.02.2.02.0046	5.1	BELANJA OPERASI	118.480.000,00	92.456.000,00	(26.024.000,00)	78,03	
1.02	1.02.0.00.0.00.02.0003	1.02.02.2.02.0046	5.1.02	Belanja Barang dan Jasa	118.480.000,00	92.456.000,00	(26.024.000,00)	78,03	
1.02	1.02.0.00.0.00.02.0003	1.02.02.2.03		Penyelenggaraan Sistem Informasi Kesehatan Secara Terintegrasi	79.555.400,00	0,00	(79.555.400,00)	0,00	
1.02	1.02.0.00.0.00.02.0003	1.02.02.2.03.0002		Pengadaan Sistem Informasi Kesehatan	79.555.400,00	0,00	(79.555.400,00)	0,00	
1.02	1.02.0.00.0.00.02.0003	1.02.02.2.03.0002	5.1	BELANJA OPERASI	79.555.400,00	0,00	(79.555.400,00)	0,00	
1.02	1.02.0.00.0.00.02.0003	1.02.02.2.03.0002	5.1.02	Belanja Barang dan Jasa	79.555.400,00	0,00	(79.555.400,00)	0,00	
1.02	1.02.0.00.0.00.02.0003	1.02.05.2.03.0001	5.1	BELANJA OPERASI	13.285.000,00	13.285.000,00	0,00	100,00	
1.02	1.02.0.00.0.00.02.0003	1.02.05.2.03.0001	5.1.02	Belanja Barang dan Jasa	13.285.000,00	13.285.000,00	0,00	100,00	

PEMERINTAH KAB. DONGGALA

RINCIAN APBD MENURUT URUSAN PEMERINTAHAN DAERAH, ORGANISASI, PROGRAM, KEGIATAN, SUB KEGIATAN, KELOMPOK, DAN JENIS PENDAPATAN, BELANJA, DAN PEMBIAYAAN

TAHUN ANGGARAN 2024

Urusan Pemerintahan : URUSAN PEMERINTAHAN WAJIB YANG BERKAITAN DENGAN PELAYANAN DASAR
Bidang Urusan : URUSAN PEMERINTAHAN BIDANG KESEHATAN
Organisasi : Puskesmas Tambu

KODE REKENING				URAIAN	JUMLAH (Rp)		BERTAMBAH / (BERKURANG)		DASAR HUKUM
					ANGGARAN SETELAH PERUBAHAN	REALISASI	(Rp)	(%)	
1.02	1.02.0.00.0.00.02.0004		5	BELANJA DAERAH	2.424.492.000,00	2.052.797.375,00	(371.694.625,00)	84.66	
1.02	1.02.0.00.0.00.02.0004	1.02.02		PROGRAM PEMENUHAN UPAYA KESEHATAN PERORANGAN DAN UPAYA KESEHATAN MASYARAKAT	2.420.734.000,00	2.049.039.375,00	(371.694.625,00)	84.64	
1.02	1.02.0.00.0.00.02.0004	1.02.02.2.02		Penyediaan Layanan Kesehatan untuk UKM dan UKP Rujukan Tingkat Daerah Kabupaten/Kota	2.376.249.900,00	2.049.039.375,00	(327.209.925,00)	86.22	
1.02	1.02.0.00.0.00.02.0004	1.02.02.2.02.0001		Pengelolaan Pelayanan Kesehatan Ibu Hamil	56.286.000,00	55.755.700,00	(530.300,00)	99.05	
1.02	1.02.0.00.0.00.02.0004	1.02.02.2.02.0001	5.1	BELANJA OPERASI	56.286.000,00	55.755.700,00	(530.300,00)	99.05	
1.02	1.02.0.00.0.00.02.0004	1.02.02.2.02.0001	5.1.02	Belanja Barang dan Jasa	56.286.000,00	55.755.700,00	(530.300,00)	99.05	
1.02	1.02.0.00.0.00.02.0004	1.02.02.2.02.0002		Pengelolaan Pelayanan Kesehatan Ibu Bersalin	60.491.000,00	47.991.000,00	(12.500.000,00)	79.33	
1.02	1.02.0.00.0.00.02.0004	1.02.02.2.02.0002	5.1	BELANJA OPERASI	60.491.000,00	47.991.000,00	(12.500.000,00)	79.33	
1.02	1.02.0.00.0.00.02.0004	1.02.02.2.02.0002	5.1.02	Belanja Barang dan Jasa	60.491.000,00	47.991.000,00	(12.500.000,00)	79.33	
1.02	1.02.0.00.0.00.02.0004	1.02.02.2.02.0005		Pengelolaan Pelayanan Kesehatan pada Usia Pendidikan Dasar	77.462.000,00	76.321.000,00	(1.141.000,00)	98.52	
1.02	1.02.0.00.0.00.02.0004	1.02.02.2.02.0005	5.1	BELANJA OPERASI	77.462.000,00	76.321.000,00	(1.141.000,00)	98.52	
1.02	1.02.0.00.0.00.02.0004	1.02.02.2.02.0005	5.1.02	Belanja Barang dan Jasa	77.462.000,00	76.321.000,00	(1.141.000,00)	98.52	
1.02	1.02.0.00.0.00.02.0004	1.02.02.2.02.0011		Pengelolaan Pelayanan Kesehatan Orang Terduga Tuberkulosis	11.004.000,00	7.224.000,00	(3.780.000,00)	65.64	
1.02	1.02.0.00.0.00.02.0004	1.02.02.2.02.0011	5.1	BELANJA OPERASI	11.004.000,00	7.224.000,00	(3.780.000,00)	65.64	
1.02	1.02.0.00.0.00.02.0004	1.02.02.2.02.0011	5.1.02	Belanja Barang dan Jasa	11.004.000,00	7.224.000,00	(3.780.000,00)	65.64	
1.02	1.02.0.00.0.00.02.0004	1.02.02.2.02.0012		Pengelolaan Pelayanan Kesehatan Orang dengan Risiko Terinfeksi HIV	11.004.000,00	6.139.000,00	(4.865.000,00)	55.78	
1.02	1.02.0.00.0.00.02.0004	1.02.02.2.02.0012	5.1	BELANJA OPERASI	11.004.000,00	6.139.000,00	(4.865.000,00)	55.78	
1.02	1.02.0.00.0.00.02.0004	1.02.02.2.02.0012	5.1.02	Belanja Barang dan Jasa	11.004.000,00	6.139.000,00	(4.865.000,00)	55.78	
1.02	1.02.0.00.0.00.02.0004	1.02.02.2.02.0015		Pengelolaan Pelayanan Kesehatan Gizi Masyarakat	274.135.500,00	193.876.500,00	(80.259.000,00)	70.72	
1.02	1.02.0.00.0.00.02.0004	1.02.02.2.02.0015	5.1	BELANJA OPERASI	274.135.500,00	193.876.500,00	(80.259.000,00)	70.72	
1.02	1.02.0.00.0.00.02.0004	1.02.02.2.02.0015	5.1.02	Belanja Barang dan Jasa	274.135.500,00	193.876.500,00	(80.259.000,00)	70.72	
1.02	1.02.0.00.0.00.02.0004	1.02.02.2.02.0017		Pengelolaan Pelayanan Kesehatan Lingkungan	49.308.000,00	46.424.000,00	(2.884.000,00)	94.15	
1.02	1.02.0.00.0.00.02.0004	1.02.02.2.02.0017	5.1	BELANJA OPERASI	0,00	46.424.000,00	46.424.000,00	0,00	
1.02	1.02.0.00.0.00.02.0004	1.02.02.2.02.0017	5.1.02	Belanja Barang dan Jasa	0,00	46.424.000,00	46.424.000,00	0,00	
1.02	1.02.0.00.0.00.02.0004	1.02.02.2.02.0017	5.1	BELANJA OPERASI	49.308.000,00	0,00	(49.308.000,00)	0,00	
1.02	1.02.0.00.0.00.02.0004	1.02.02.2.02.0017	5.1.02	Belanja Barang dan Jasa	49.308.000,00	0,00	(49.308.000,00)	0,00	
1.02	1.02.0.00.0.00.02.0004	1.02.02.2.02.0020		Pengelolaan Surveilans Kesehatan	82.813.400,00	76.986.400,00	(5.827.000,00)	92.96	
1.02	1.02.0.00.0.00.02.0004	1.02.02.2.02.0020	5.1	BELANJA OPERASI	82.813.400,00	76.986.400,00	(5.827.000,00)	92.96	
1.02	1.02.0.00.0.00.02.0004	1.02.02.2.02.0020	5.1.02	Belanja Barang dan Jasa	82.813.400,00	76.986.400,00	(5.827.000,00)	92.96	
1.02	1.02.0.00.0.00.02.0004	1.02.02.2.02.0025		Pelayanan Kesehatan Penyakit Menular dan Tidak Menular	148.624.000,00	126.223.500,00	(22.400.500,00)	84.92	
1.02	1.02.0.00.0.00.02.0004	1.02.02.2.02.0025	5.1	BELANJA OPERASI	148.624.000,00	126.223.500,00	(22.400.500,00)	84.92	
1.02	1.02.0.00.0.00.02.0004	1.02.02.2.02.0025	5.1.02	Belanja Barang dan Jasa	148.624.000,00	126.223.500,00	(22.400.500,00)	84.92	
1.02	1.02.0.00.0.00.02.0004	1.02.02.2.02.0026		Pengelolaan Jaminan Kesehatan Masyarakat	1.156.000.000,00	1.097.163.695,00	(58.836.305,00)	94.91	

KODE REKENING				URAIAN	JUMLAH (Rp)		BERTAMBAH / (BERKURANG)		DASAR HUKUM
					ANGGARAN SETELAH PERUBAHAN	REALISASI	(Rp)	(%)	
1.02	1.02.0.00.0.00.02.0004	1.02.02.2.02.0026	5.1	BELANJA OPERASI	1.016.172.092,00	977.596.095,00	(38.576.197,00)	96,20	
1.02	1.02.0.00.0.00.02.0004	1.02.02.2.02.0026	5.1.02	Belanja Barang dan Jasa	1.016.172.092,00	977.596.095,00	(38.576.197,00)	96,20	
1.02	1.02.0.00.0.00.02.0004	1.02.02.2.02.0026	5.2	BELANJA MODAL	139.827.108,00	119.567.000,00	(20.260.108,00)	85,51	
1.02	1.02.0.00.0.00.02.0004	1.02.02.2.02.0026	5.2.02	Belanja Modal Peralatan dan Mesin	139.827.108,00	119.567.000,00	(20.260.108,00)	85,51	
1.02	1.02.0.00.0.00.02.0004	1.02.02.2.02.0033		Operasional Pelayanan Puskesmas	300.885.000,00	164.435.580,00	(124.449.420,00)	59,71	
1.02	1.02.0.00.0.00.02.0004	1.02.02.2.02.0033	5.1	BELANJA OPERASI	300.885.000,00	164.435.580,00	(124.449.420,00)	59,71	
1.02	1.02.0.00.0.00.02.0004	1.02.02.2.02.0033	5.1.01	Belanja Pegawai	94.445.000,00	34.316.499,00	(60.128.501,00)	36,33	
1.02	1.02.0.00.0.00.02.0004	1.02.02.2.02.0033	5.1.02	Belanja Barang dan Jasa	206.440.000,00	150.119.081,00	(64.320.919,00)	72,69	
1.02	1.02.0.00.0.00.02.0004	1.02.02.2.02.0036		Investigasi Awal Kejadian Tidak Diharapkan (Kejadian Ikutan Pasca Imunisasi dan Pemberian Obat Massal)	19.568.000,00	18.468.000,00	(1.100.000,00)	94,37	
1.02	1.02.0.00.0.00.02.0004	1.02.02.2.02.0036	5.1	BELANJA OPERASI	19.568.000,00	18.468.000,00	(1.100.000,00)	94,37	
1.02	1.02.0.00.0.00.02.0004	1.02.02.2.02.0036	5.1.02	Belanja Barang dan Jasa	19.568.000,00	18.468.000,00	(1.100.000,00)	94,37	
1.02	1.02.0.00.0.00.02.0004	1.02.02.2.02.0040		Pengelolaan pelayanan kesehatan orang dengan Tuberkulosis	7.336.000,00	5.124.000,00	(2.212.000,00)	69,84	
1.02	1.02.0.00.0.00.02.0004	1.02.02.2.02.0040	5.1	BELANJA OPERASI	7.336.000,00	5.124.000,00	(2.212.000,00)	69,84	
1.02	1.02.0.00.0.00.02.0004	1.02.02.2.02.0040	5.1.02	Belanja Barang dan Jasa	7.336.000,00	5.124.000,00	(2.212.000,00)	69,84	
1.02	1.02.0.00.0.00.02.0004	1.02.02.2.02.0041		Pengelolaan pelayanan kesehatan orang dengan HIV (ODHIV)	3.660.000,00	20.000,00	(3.640.000,00)	0,76	
1.02	1.02.0.00.0.00.02.0004	1.02.02.2.02.0041	5.1	BELANJA OPERASI	3.660.000,00	20.000,00	(3.640.000,00)	0,76	
1.02	1.02.0.00.0.00.02.0004	1.02.02.2.02.0041	5.1.02	Belanja Barang dan Jasa	3.660.000,00	20.000,00	(3.640.000,00)	0,76	
1.02	1.02.0.00.0.00.02.0004	1.02.02.2.02.0044		Pengelolaan Pelayanan Kesehatan Reproduksi	46.886.400,00	46.127.100,00	(759.300,00)	98,38	
1.02	1.02.0.00.0.00.02.0004	1.02.02.2.02.0044	5.1	BELANJA OPERASI	46.886.400,00	46.127.100,00	(759.300,00)	98,38	
1.02	1.02.0.00.0.00.02.0004	1.02.02.2.02.0044	5.1.02	Belanja Barang dan Jasa	46.886.400,00	46.127.100,00	(759.300,00)	98,38	
1.02	1.02.0.00.0.00.02.0004	1.02.02.2.02.0046		Pengelolaan upaya kesehatan Ibu dan Anak	62.778.000,00	60.751.900,00	(2.026.100,00)	96,77	
1.02	1.02.0.00.0.00.02.0004	1.02.02.2.02.0046	5.1	BELANJA OPERASI	62.778.000,00	60.751.900,00	(2.026.100,00)	96,77	
1.02	1.02.0.00.0.00.02.0004	1.02.02.2.02.0046	5.1.02	Belanja Barang dan Jasa	62.778.000,00	60.751.900,00	(2.026.100,00)	96,77	
1.02	1.02.0.00.0.00.02.0004	1.02.02.2.03		Penyelenggaraan Sistem Informasi Kesehatan Secara Terintegrasi	44.484.700,00	0,00	(44.484.700,00)	0,00	
1.02	1.02.0.00.0.00.02.0004	1.02.02.2.03.0002		Pengelolaan Sistem Informasi Kesehatan	44.484.700,00	0,00	(44.484.700,00)	0,00	
1.02	1.02.0.00.0.00.02.0004	1.02.02.2.03.0002	5.1	BELANJA OPERASI	44.484.700,00	0,00	(44.484.700,00)	0,00	
1.02	1.02.0.00.0.00.02.0004	1.02.02.2.03.0002	5.1.02	Belanja Barang dan Jasa	44.484.700,00	0,00	(44.484.700,00)	0,00	
1.02	1.02.0.00.0.00.02.0004	1.02.05.2.03.0001	5.1	BELANJA OPERASI	3.669.000,00	3.669.000,00	0,00	100,00	
1.02	1.02.0.00.0.00.02.0004	1.02.05.2.03.0001	5.1.02	Belanja Barang dan Jasa	3.669.000,00	3.669.000,00	0,00	100,00	

PEMERINTAH KAB. DONGGALA

RINCIAN APBD MENURUT URUSAN PEMERINTAHAN DAERAH, ORGANISASI, PROGRAM, KEGIATAN, SUB KEGIATAN, KELOMPOK, DAN JENIS PENDAPATAN, BELANJA, DAN PEMBIAYAAN

TAHUN ANGGARAN 2024

Urusan Pemerintahan : URUSAN PEMERINTAHAN WAJIB YANG BERKAITAN DENGAN PELAYANAN DASAR
Bidang Urusan : URUSAN PEMERINTAHAN BIDANG KESEHATAN
Organisasi : Puskesmas Malei

KODE REKENING				URAIAN	JUMLAH (Rp)		BERTAMBAH / (BERKURANG)		DASAR HUKUM
					ANGGARAN SETELAH PERUBAHAN	REALISASI	(Rp)	(%)	
1.02	1.02.0.00.0.00.02.0005		5	BELANJA DAERAH	1.754.896.000,00	1.175.908.197,00	(578.987.803,00)	67,00	
1.02	1.02.0.00.0.00.02.0005	1.02.02		PROGRAM PEMENUHAN UPAYA KESEHATAN PERORANGAN DAN UPAYA KESEHATAN MASYARAKAT	1.730.887.000,00	1.151.598.197,00	(579.288.803,00)	66,53	
1.02	1.02.0.00.0.00.02.0005	1.02.02.2.02		Penyediaan Layanan Kesehatan untuk UKM dan UKP Rujukan Tingkat Daerah Kabupaten/Kota	1.730.887.000,00	1.151.598.197,00	(579.288.803,00)	66,53	
1.02	1.02.0.00.0.00.02.0005	1.02.02.2.02.0011		Pengelolaan Pelayanan Kesehatan Orang Terduga Tuberkulosis	56.882.000,00	48.552.000,00	(8.330.000,00)	85,35	
1.02	1.02.0.00.0.00.02.0005	1.02.02.2.02.0011	5.1	BELANJA OPERASI	56.882.000,00	48.552.000,00	(8.330.000,00)	85,35	
1.02	1.02.0.00.0.00.02.0005	1.02.02.2.02.0011	5.1.02	Belanja Barang dan Jasa	56.882.000,00	48.552.000,00	(8.330.000,00)	85,35	
1.02	1.02.0.00.0.00.02.0005	1.02.02.2.02.0015		Pengelolaan Pelayanan Kesehatan Gizi Masyarakat	163.188.000,00	131.361.000,00	(31.827.000,00)	80,49	
1.02	1.02.0.00.0.00.02.0005	1.02.02.2.02.0015	5.1	BELANJA OPERASI	163.188.000,00	131.361.000,00	(31.827.000,00)	80,49	
1.02	1.02.0.00.0.00.02.0005	1.02.02.2.02.0015	5.1.02	Belanja Barang dan Jasa	163.188.000,00	131.361.000,00	(31.827.000,00)	80,49	
1.02	1.02.0.00.0.00.02.0005	1.02.02.2.02.0017		Pengelolaan Pelayanan Kesehatan Lingkungan	22.932.000,00	19.656.000,00	(3.276.000,00)	85,71	
1.02	1.02.0.00.0.00.02.0005	1.02.02.2.02.0017	5.1	BELANJA OPERASI	0,00	19.656.000,00	19.656.000,00	0,00	
1.02	1.02.0.00.0.00.02.0005	1.02.02.2.02.0017	5.1.02	Belanja Barang dan Jasa	0,00	19.656.000,00	19.656.000,00	0,00	
1.02	1.02.0.00.0.00.02.0005	1.02.02.2.02.0017	5.1	BELANJA OPERASI	22.932.000,00	0,00	(22.932.000,00)	0,00	
1.02	1.02.0.00.0.00.02.0005	1.02.02.2.02.0017	5.1.02	Belanja Barang dan Jasa	22.932.000,00	0,00	(22.932.000,00)	0,00	
1.02	1.02.0.00.0.00.02.0005	1.02.02.2.02.0020		Pengelolaan Surveilans Kesehatan	8.190.000,00	1.638.000,00	(6.552.000,00)	20,00	
1.02	1.02.0.00.0.00.02.0005	1.02.02.2.02.0020	5.1	BELANJA OPERASI	8.190.000,00	1.638.000,00	(6.552.000,00)	20,00	
1.02	1.02.0.00.0.00.02.0005	1.02.02.2.02.0020	5.1.02	Belanja Barang dan Jasa	8.190.000,00	1.638.000,00	(6.552.000,00)	20,00	
1.02	1.02.0.00.0.00.02.0005	1.02.02.2.02.0025		Pelayanan Kesehatan Penyakit Menular dan Tidak Menular	147.330.000,00	103.859.500,00	(43.470.500,00)	70,49	
1.02	1.02.0.00.0.00.02.0005	1.02.02.2.02.0025	5.1	BELANJA OPERASI	147.330.000,00	103.859.500,00	(43.470.500,00)	70,49	
1.02	1.02.0.00.0.00.02.0005	1.02.02.2.02.0025	5.1.02	Belanja Barang dan Jasa	147.330.000,00	103.859.500,00	(43.470.500,00)	70,49	
1.02	1.02.0.00.0.00.02.0005	1.02.02.2.02.0026		Pengelolaan Jaminan Kesehatan Masyarakat	796.000.000,00	638.072.502,00	(158.167.498,00)	80,13	
1.02	1.02.0.00.0.00.02.0005	1.02.02.2.02.0026	5.1	BELANJA OPERASI	723.950.400,00	590.522.502,00	(133.427.898,00)	81,56	
1.02	1.02.0.00.0.00.02.0005	1.02.02.2.02.0026	5.1.02	Belanja Barang dan Jasa	723.950.400,00	590.522.502,00	(133.427.898,00)	81,56	
1.02	1.02.0.00.0.00.02.0005	1.02.02.2.02.0026	5.2	BELANJA MODAL	71.049.600,00	46.310.000,00	(24.739.600,00)	65,17	
1.02	1.02.0.00.0.00.02.0005	1.02.02.2.02.0026	5.2.02	Belanja Modal Peralatan dan Mesin	71.049.600,00	46.310.000,00	(24.739.600,00)	65,17	
1.02	1.02.0.00.0.00.02.0005	1.02.02.2.02.0033		Operasional Pelayanan Puskesmas	483.531.000,00	155.768.195,00	(327.762.805,00)	32,21	
1.02	1.02.0.00.0.00.02.0005	1.02.02.2.02.0033	5.1	BELANJA OPERASI	483.531.000,00	155.768.195,00	(327.762.805,00)	32,21	
1.02	1.02.0.00.0.00.02.0005	1.02.02.2.02.0033	5.1.01	Belanja Pegawai	83.483.000,00	36.185.970,00	(49.297.030,00)	44,28	
1.02	1.02.0.00.0.00.02.0005	1.02.02.2.02.0033	5.1.02	Belanja Barang dan Jasa	396.048.000,00	116.582.225,00	(279.465.775,00)	29,51	
1.02	1.02.0.00.0.00.02.0005	1.02.02.2.02.0036	5.1	BELANJA OPERASI	13.800.000,00	13.800.000,00	0,00	100,00	
1.02	1.02.0.00.0.00.02.0005	1.02.02.2.02.0036	5.1.02	Belanja Barang dan Jasa	13.800.000,00	13.800.000,00	0,00	100,00	
1.02	1.02.0.00.0.00.02.0005	1.02.02.2.02.0046		Pengelolaan upaya kesehatan Ibu dan Anak	40.034.000,00	40.131.000,00	97.000,00	100,24	
1.02	1.02.0.00.0.00.02.0005	1.02.02.2.02.0046	5.1	BELANJA OPERASI	40.034.000,00	40.131.000,00	97.000,00	100,24	

KODE REKENING				URAIAN	JUMLAH (Rp)		BERTAMBAH / (BERKURANG)		DASAR HUKUM
					ANGGARAN SETELAH PERUBAHAN	REALISASI	(Rp)	(%)	
1.02	1.02.0.00.0.00.02.0005	1.02.02.2.02.0046	5.1.02	Belanja Barang dan Jasa	40.034.000.00	40.131.000.00	97.000,00	100,24	
1.02	1.02.0.00.0.00.02.0005	1.02.05		PROGRAM PEMBERDAYAAN MASYARAKAT BIDANG KESEHATAN	24.009.000.00	24.310.000.00	301.000.00	101,25	
1.02	1.02.0.00.0.00.02.0005	1.02.05.2.03		Pengembangan dan Pelaksanaan Upaya Kesehatan Bersumber Daya Masyarakat (UKBM) Tingkat Daerah Kabupaten/Kota	24.009.000.00	24.310.000.00	301.000.00	101,25	
1.02	1.02.0.00.0.00.02.0005	1.02.05.2.03.0001		Bimbingan Teknis dan Supervisi Pengembangan dan Pelaksanaan Upaya Kesehatan Bersumber Daya Masyarakat (UKBM)	24.009.000.00	24.310.000.00	301.000.00	101,25	
1.02	1.02.0.00.0.00.02.0005	1.02.05.2.03.0001	5.1	BELANJA OPERASI	24.009.000.00	24.310.000.00	301.000.00	101,25	
1.02	1.02.0.00.0.00.02.0005	1.02.05.2.03.0001	5.1.02	Belanja Barang dan Jasa	24.009.000.00	24.310.000.00	301.000.00	101,25	

Urusan Pemerintahan : URUSAN PEMERINTAHAN WAJIB YANG BERKAITAN DENGAN PELAYANAN DASAR
Bidang Urusan : URUSAN PEMERINTAHAN BIDANG KESEHATAN
Organisasi : Puskesmas Tompe

KODE REKENING				URAIAN	JUMLAH (Rp)		BERTAMBAH / (BERKURANG)		DASAR HUKUM
					ANGGARAN SETELAH PERUBAHAN	REALISASI	(Rp)	(%)	
1.02	1.02.0.00.0.00.02.0006		5	BELANJA DAERAH	2.188.315.000,00	1.845.390.629,00	(262.924.371,00)	83,94	
1.02	1.02.0.00.0.00.02.0006	1.02.02		PROGRAM PEMENUHAN UPAYA KESEHATAN PERORANGAN DAN UPAYA KESEHATAN MASYARAKAT	2.185.717.000,00	1.842.464.629,00	(343.252.371,00)	84,29	
1.02	1.02.0.00.0.00.02.0006	1.02.02.2.02		Penyediaan Layanan Kesehatan untuk UKM dan UKP Rujukan Tingkat Daerah Kabupaten/Kota	2.178.362.000,00	1.835.464.629,00	(342.897.371,00)	84,25	
1.02	1.02.0.00.0.00.02.0006	1.02.02.2.02.0001		Pengelolaan Pelayanan Kesehatan Ibu Hamil	98.076.000,00	82.366.000,00	(15.710.000,00)	83,98	
1.02	1.02.0.00.0.00.02.0006	1.02.02.2.02.0001	5.1	BELANJA OPERASI	98.076.000,00	82.366.000,00	(15.710.000,00)	83,98	
1.02	1.02.0.00.0.00.02.0006	1.02.02.2.02.0001	5.1.02	Belanja Barang dan Jasa	98.076.000,00	82.366.000,00	(15.710.000,00)	83,98	
1.02	1.02.0.00.0.00.02.0006	1.02.02.2.02.0002		Pengelolaan Pelayanan Kesehatan Ibu Bersalin	27.012.000,00	30.846.000,00	3.834.000,00	114,19	
1.02	1.02.0.00.0.00.02.0006	1.02.02.2.02.0002	5.1	BELANJA OPERASI	27.012.000,00	30.846.000,00	3.834.000,00	114,19	
1.02	1.02.0.00.0.00.02.0006	1.02.02.2.02.0002	5.1.02	Belanja Barang dan Jasa	27.012.000,00	30.846.000,00	3.834.000,00	114,19	
1.02	1.02.0.00.0.00.02.0006	1.02.02.2.02.0005		Pengelolaan Pelayanan Kesehatan pada Usia Pendidikan Dasar	58.481.500,00	51.978.000,00	(6.503.500,00)	88,87	
1.02	1.02.0.00.0.00.02.0006	1.02.02.2.02.0005	5.1	BELANJA OPERASI	58.481.500,00	51.978.000,00	(6.503.500,00)	88,87	
1.02	1.02.0.00.0.00.02.0006	1.02.02.2.02.0005	5.1.02	Belanja Barang dan Jasa	58.481.500,00	51.978.000,00	(6.503.500,00)	88,87	
1.02	1.02.0.00.0.00.02.0006	1.02.02.2.02.0011		Pengelolaan Pelayanan Kesehatan Orang Terduga Tuberkulosis	18.220.000,00	17.729.000,00	(491.000,00)	97,30	
1.02	1.02.0.00.0.00.02.0006	1.02.02.2.02.0011	5.1	BELANJA OPERASI	18.220.000,00	17.729.000,00	(491.000,00)	97,30	
1.02	1.02.0.00.0.00.02.0006	1.02.02.2.02.0011	5.1.02	Belanja Barang dan Jasa	18.220.000,00	17.729.000,00	(491.000,00)	97,30	
1.02	1.02.0.00.0.00.02.0006	1.02.02.2.02.0012		Pengelolaan Pelayanan Kesehatan Orang dengan Risiko Terinfeksi HIV	12.754.000,00	5.564.000,00	(7.190.000,00)	43,62	
1.02	1.02.0.00.0.00.02.0006	1.02.02.2.02.0012	5.1	BELANJA OPERASI	12.754.000,00	5.564.000,00	(7.190.000,00)	43,62	
1.02	1.02.0.00.0.00.02.0006	1.02.02.2.02.0012	5.1.02	Belanja Barang dan Jasa	12.754.000,00	5.564.000,00	(7.190.000,00)	43,62	
1.02	1.02.0.00.0.00.02.0006	1.02.02.2.02.0015		Pengelolaan Pelayanan Kesehatan Gizi Masyarakat	209.257.000,00	114.765.754,00	(94.491.246,00)	54,84	
1.02	1.02.0.00.0.00.02.0006	1.02.02.2.02.0015	5.1	BELANJA OPERASI	209.257.000,00	114.765.754,00	(94.491.246,00)	54,84	
1.02	1.02.0.00.0.00.02.0006	1.02.02.2.02.0015	5.1.02	Belanja Barang dan Jasa	209.257.000,00	114.765.754,00	(94.491.246,00)	54,84	
1.02	1.02.0.00.0.00.02.0006	1.02.02.2.02.0017		Pengelolaan Pelayanan Kesehatan Lingkungan	38.155.000,00	10.950.000,00	(27.205.000,00)	28,69	
1.02	1.02.0.00.0.00.02.0006	1.02.02.2.02.0017	5.1	BELANJA OPERASI	0,00	10.950.000,00	10.950.000,00	0,00	
1.02	1.02.0.00.0.00.02.0006	1.02.02.2.02.0017	5.1.02	Belanja Barang dan Jasa	0,00	10.950.000,00	10.950.000,00	0,00	
1.02	1.02.0.00.0.00.02.0006	1.02.02.2.02.0017	5.1	BELANJA OPERASI	38.155.000,00	0,00	(38.155.000,00)	0,00	
1.02	1.02.0.00.0.00.02.0006	1.02.02.2.02.0017	5.1.02	Belanja Barang dan Jasa	38.155.000,00	0,00	(38.155.000,00)	0,00	
1.02	1.02.0.00.0.00.02.0006	1.02.02.2.02.0020		Pengelolaan Surveilans Kesehatan	34.065.500,00	20.097.000,00	(13.968.500,00)	58,99	
1.02	1.02.0.00.0.00.02.0006	1.02.02.2.02.0020	5.1	BELANJA OPERASI	34.065.500,00	20.097.000,00	(13.968.500,00)	58,99	
1.02	1.02.0.00.0.00.02.0006	1.02.02.2.02.0020	5.1.02	Belanja Barang dan Jasa	34.065.500,00	20.097.000,00	(13.968.500,00)	58,99	
1.02	1.02.0.00.0.00.02.0006	1.02.02.2.02.0025		Pelayanan Kesehatan Penyakit Menular dan Tidak Menular	172.656.000,00	134.777.500,00	(37.878.500,00)	78,06	
1.02	1.02.0.00.0.00.02.0006	1.02.02.2.02.0025	5.1	BELANJA OPERASI	172.656.000,00	134.777.500,00	(37.878.500,00)	78,06	
1.02	1.02.0.00.0.00.02.0006	1.02.02.2.02.0025	5.1.02	Belanja Barang dan Jasa	172.656.000,00	134.777.500,00	(37.878.500,00)	78,06	
1.02	1.02.0.00.0.00.02.0006	1.02.02.2.02.0026		Pengelolaan Jaminan Kesehatan Masyarakat	985.003.000,00	934.083.659,00	(50.919.341,00)	94,83	

KODE REKENING				URAIAN	JUMLAH (Rp)		BERTAMBAH / (BERKURANG)		DASAR HUKUM
					ANGGARAN SETELAH PERUBAHAN	REALISASI	(Rp)	(%)	
1.02	1.02.0.00.0.00.02.0006	1.02.02.2.03.0026	5.1	BELANJA OPERASI	928.641.400,00	879.120.596,00	(49.520.804,00)	94,66	
1.02	1.02.0.00.0.00.02.0006	1.02.02.2.03.0026	5.1.02	Belanja Barang dan Jasa	928.641.400,00	879.120.596,00	(49.520.804,00)	94,66	
1.02	1.02.0.00.0.00.02.0006	1.02.02.2.03.0026	5.2	BELANJA MODAL	56.358.600,00	54.963.063,00	(1.395.537,00)	97,52	
1.02	1.02.0.00.0.00.02.0006	1.02.02.2.03.0026	5.2.02	Belanja Modal Peralatan dan Mesin	56.358.600,00	54.963.063,00	(1.395.537,00)	97,52	
1.02	1.02.0.00.0.00.02.0006	1.02.02.2.03.0033		Operasional Pelayanan Fungsional	314.303.000,00	268.446.716,00	(45.856.284,00)	85,41	
1.02	1.02.0.00.0.00.02.0006	1.02.02.2.03.0033	5.1	BELANJA OPERASI	314.303.000,00	268.446.716,00	(45.856.284,00)	85,41	
1.02	1.02.0.00.0.00.02.0006	1.02.02.2.03.0033	5.1.01	Belanja Pegawai	90.000.000,00	81.510.739,00	(8.489.261,00)	90,56	
1.02	1.02.0.00.0.00.02.0006	1.02.02.2.03.0033	5.1.02	Belanja Barang dan Jasa	224.303.000,00	186.935.977,00	(37.367.023,00)	83,34	
1.02	1.02.0.00.0.00.02.0006	1.02.02.2.03.0036		Investigasi Awal Kejadian Tidak Diharapkan (Kejadian Ikutan Pasca Imunisasi dan Pemberian Obat Massal)	13.572.000,00	0,00	(13.572.000,00)	0,00	
1.02	1.02.0.00.0.00.02.0006	1.02.02.2.03.0036	5.1	BELANJA OPERASI	13.572.000,00	0,00	(13.572.000,00)	0,00	
1.02	1.02.0.00.0.00.02.0006	1.02.02.2.03.0036	5.1.02	Belanja Barang dan Jasa	13.572.000,00	0,00	(13.572.000,00)	0,00	
1.02	1.02.0.00.0.00.02.0006	1.02.02.2.03.0044		Pengelolaan Pelayanan Kesehatan Reproduksi	16.312.000,00	0,00	(16.312.000,00)	0,00	
1.02	1.02.0.00.0.00.02.0006	1.02.02.2.03.0044	5.1	BELANJA OPERASI	16.312.000,00	0,00	(16.312.000,00)	0,00	
1.02	1.02.0.00.0.00.02.0006	1.02.02.2.03.0044	5.1.02	Belanja Barang dan Jasa	16.312.000,00	0,00	(16.312.000,00)	0,00	
1.02	1.02.0.00.0.00.02.0006	1.02.02.2.03.0046		Pengelolaan upaya kesehatan Ibu dan Anak	180.498.000,00	163.861.000,00	(16.637.000,00)	90,78	
1.02	1.02.0.00.0.00.02.0006	1.02.02.2.03.0046	5.1	BELANJA OPERASI	180.498.000,00	163.861.000,00	(16.637.000,00)	90,78	
1.02	1.02.0.00.0.00.02.0006	1.02.02.2.03.0046	5.1.02	Belanja Barang dan Jasa	180.498.000,00	163.861.000,00	(16.637.000,00)	90,78	
1.02	1.02.0.00.0.00.02.0006	1.02.02.2.03		Penyelenggaraan Sistem Informasi Kesehatan Secara Terintegrasi	7.355.000,00	7.000.000,00	(355.000,00)	95,17	
1.02	1.02.0.00.0.00.02.0006	1.02.02.2.03.0002		Pengelolaan Sistem Informasi Kesehatan	7.355.000,00	7.000.000,00	(355.000,00)	95,17	
1.02	1.02.0.00.0.00.02.0006	1.02.02.2.03.0002	5.1	BELANJA OPERASI	7.355.000,00	7.000.000,00	(355.000,00)	95,17	
1.02	1.02.0.00.0.00.02.0006	1.02.02.2.03.0002	5.1.02	Belanja Barang dan Jasa	7.355.000,00	7.000.000,00	(355.000,00)	95,17	
1.02	1.02.0.00.0.00.02.0006	1.02.05		PROGRAM PEMBERDAYAAN MASYARAKAT BIDANG KESEHATAN	12.598.000,00	2.926.000,00	(9.672.000,00)	23,22	
1.02	1.02.0.00.0.00.02.0006	1.02.05.2.03		Pengembangan dan Pelaksanaan Upaya Kesehatan Bersumber Daya Masyarakat (UKBM) Tingkat Daerah Kabupaten/Kota	12.598.000,00	2.926.000,00	(9.672.000,00)	23,22	
1.02	1.02.0.00.0.00.02.0006	1.02.05.2.03.0001		Bimbingan Teknis dan Supervisi Pengembangan dan Pelaksanaan Upaya Kesehatan Bersumber Daya Masyarakat (UKBM)	12.598.000,00	2.926.000,00	(9.672.000,00)	23,22	
1.02	1.02.0.00.0.00.02.0006	1.02.05.2.03.0001	5.1	BELANJA OPERASI	12.598.000,00	2.926.000,00	(9.672.000,00)	23,22	
1.02	1.02.0.00.0.00.02.0006	1.02.05.2.03.0001	5.1.02	Belanja Barang dan Jasa	12.598.000,00	2.926.000,00	(9.672.000,00)	23,22	

Urusan Pemerintahan : URUSAN PEMERINTAHAN WAJIB YANG BERKAITAN DENGAN PELAYANAN DASAR
Bidang Urusan : URUSAN PEMERINTAHAN BIDANG KESEHATAN
Organisasi : Puskesmas Batusuya

KODE REKENING				URAIAN	JUMLAH (Rp)		BERTAMBAH / (BERKURANG)		DASAR HUKUM
					ANGGARAN SETELAH PERUBAHAN	REALISASI	(Rp)	(%)	
1.02	1.02.0.00.0.00.02.0007		5	BELANJA DAERAH	1.691.057.000,00	1.450.636.187,00	(240.420.813,00)	85,78	
1.02	1.02.0.00.0.00.02.0007	1.02.02		PROGRAM PEMENUHAN UPAYA KESEHATAN PERORANGAN DAN UPAYA KESEHATAN MASYARAKAT	1.691.057.000,00	1.450.636.187,00	(240.420.813,00)	85,78	
1.02	1.02.0.00.0.00.02.0007	1.02.02.2.02		Penyediaan Layanan Kesehatan untuk UKM dan UKP Rujukan Tingkat Daerah Kabupaten/Kota	1.679.364.500,00	1.450.636.187,00	(228.728.313,00)	86,38	
1.02	1.02.0.00.0.00.02.0007	1.02.02.2.02.0001	5.1	BELANJA OPERASI	7.560.000,00	7.560.000,00	0,00	100,00	
1.02	1.02.0.00.0.00.02.0007	1.02.02.2.02.0001	5.1.02	Belanja Barang dan Jasa	7.560.000,00	7.560.000,00	0,00	100,00	
1.02	1.02.0.00.0.00.02.0007	1.02.02.2.02.0002		Pengelolaan Pelayanan Kesehatan Ibu Bersalin	14.378.000,00	12.740.000,00	(1.638.000,00)	88,60	
1.02	1.02.0.00.0.00.02.0007	1.02.02.2.02.0002	5.1	BELANJA OPERASI	14.378.000,00	12.740.000,00	(1.638.000,00)	88,60	
1.02	1.02.0.00.0.00.02.0007	1.02.02.2.02.0002	5.1.02	Belanja Barang dan Jasa	14.378.000,00	12.740.000,00	(1.638.000,00)	88,60	
1.02	1.02.0.00.0.00.02.0007	1.02.02.2.02.0005		Pengelolaan Pelayanan Kesehatan pada Usia Pendidikan Dasar	147.304.500,00	105.661.500,00	(41.643.000,00)	71,72	
1.02	1.02.0.00.0.00.02.0007	1.02.02.2.02.0005	5.1	BELANJA OPERASI	147.304.500,00	105.661.500,00	(41.643.000,00)	71,72	
1.02	1.02.0.00.0.00.02.0007	1.02.02.2.02.0005	5.1.02	Belanja Barang dan Jasa	147.304.500,00	105.661.500,00	(41.643.000,00)	71,72	
1.02	1.02.0.00.0.00.02.0007	1.02.02.2.02.0011		Pengelolaan Pelayanan Kesehatan Orang Terduga Tuberkulosis	19.334.000,00	23.380.000,00	4.046.000,00	120,92	
1.02	1.02.0.00.0.00.02.0007	1.02.02.2.02.0011	5.1	BELANJA OPERASI	19.334.000,00	23.380.000,00	4.046.000,00	120,92	
1.02	1.02.0.00.0.00.02.0007	1.02.02.2.02.0011	5.1.02	Belanja Barang dan Jasa	19.334.000,00	23.380.000,00	4.046.000,00	120,92	
1.02	1.02.0.00.0.00.02.0007	1.02.02.2.02.0012		Pengelolaan Pelayanan Kesehatan Orang dengan Risiko Terinfeksi HIV	8.393.000,00	6.538.000,00	(1.855.000,00)	77,89	
1.02	1.02.0.00.0.00.02.0007	1.02.02.2.02.0012	5.1	BELANJA OPERASI	8.393.000,00	6.538.000,00	(1.855.000,00)	77,89	
1.02	1.02.0.00.0.00.02.0007	1.02.02.2.02.0012	5.1.02	Belanja Barang dan Jasa	8.393.000,00	6.538.000,00	(1.855.000,00)	77,89	
1.02	1.02.0.00.0.00.02.0007	1.02.02.2.02.0015		Pengelolaan Pelayanan Kesehatan Gizi Masyarakat	151.124.000,00	138.145.650,00	(12.978.350,00)	91,41	
1.02	1.02.0.00.0.00.02.0007	1.02.02.2.02.0015	5.1	BELANJA OPERASI	151.124.000,00	138.145.650,00	(12.978.350,00)	91,41	
1.02	1.02.0.00.0.00.02.0007	1.02.02.2.02.0015	5.1.02	Belanja Barang dan Jasa	151.124.000,00	138.145.650,00	(12.978.350,00)	91,41	
1.02	1.02.0.00.0.00.02.0007	1.02.02.2.02.0017	5.1	BELANJA OPERASI	0,00	9.240.000,00	9.240.000,00	0,00	
1.02	1.02.0.00.0.00.02.0007	1.02.02.2.02.0017	5.1.02	Belanja Barang dan Jasa	0,00	9.240.000,00	9.240.000,00	0,00	
1.02	1.02.0.00.0.00.02.0007	1.02.02.2.02.0017	5.1	BELANJA OPERASI	9.240.000,00	0,00	(9.240.000,00)	0,00	
1.02	1.02.0.00.0.00.02.0007	1.02.02.2.02.0017	5.1.02	Belanja Barang dan Jasa	9.240.000,00	0,00	(9.240.000,00)	0,00	
1.02	1.02.0.00.0.00.02.0007	1.02.02.2.02.0020		Pengelolaan Surveilans Kesehatan	65.773.000,00	53.306.000,00	(12.467.000,00)	81,04	
1.02	1.02.0.00.0.00.02.0007	1.02.02.2.02.0020	5.1	BELANJA OPERASI	65.773.000,00	53.306.000,00	(12.467.000,00)	81,04	
1.02	1.02.0.00.0.00.02.0007	1.02.02.2.02.0020	5.1.02	Belanja Barang dan Jasa	65.773.000,00	53.306.000,00	(12.467.000,00)	81,04	
1.02	1.02.0.00.0.00.02.0007	1.02.02.2.02.0025		Pelayanan Kesehatan Penyakit Menular dan Tidak Menular	87.962.000,00	83.205.500,00	(4.756.500,00)	94,59	
1.02	1.02.0.00.0.00.02.0007	1.02.02.2.02.0025	5.1	BELANJA OPERASI	87.962.000,00	83.205.500,00	(4.756.500,00)	94,59	
1.02	1.02.0.00.0.00.02.0007	1.02.02.2.02.0025	5.1.02	Belanja Barang dan Jasa	87.962.000,00	83.205.500,00	(4.756.500,00)	94,59	
1.02	1.02.0.00.0.00.02.0007	1.02.02.2.02.0026		Pengelolaan Jaminan Kesehatan Masyarakat	745.121.000,00	656.286.954,00	(88.834.046,00)	88,07	
1.02	1.02.0.00.0.00.02.0007	1.02.02.2.02.0026	5.1	BELANJA OPERASI	726.096.000,00	637.286.954,00	(88.809.046,00)	87,76	
1.02	1.02.0.00.0.00.02.0007	1.02.02.2.02.0026	5.1.02	Belanja Barang dan Jasa	726.096.000,00	637.286.954,00	(88.809.046,00)	87,76	

KODE REKENING				URAIAN	JUMLAH (Rp)		BERTAMBAH / (BERKURANG)		DASAR HUKUM
					ANGGARAN SETELAH PERUBAHAN	REALISASI	(Rp)	(%)	
1.02	1.02.0.00.0.00.02.0007	1.02.02.2.02.0026	5.2	BELANJA MODAL	19.025.000.00	19.000.000,00	(25.000.00)	99.86	
1.02	1.02.0.00.0.00.02.0007	1.02.02.2.02.0026	5.2.03	Belanja Modal Peralatan dan Mesin	19.025.000.00	19.000.000,00	(25.000.00)	99.86	
1.02	1.02.0.00.0.00.02.0007	1.02.02.2.02.0033		Operasional Pelayanan Puskesmas	268.555.000.00	220.367.083.00	(48.187.917.00)	82.05	
1.02	1.02.0.00.0.00.02.0007	1.02.02.2.02.0033	5.1	BELANJA OPERASI	268.555.000.00	220.367.083.00	(48.187.917.00)	82.05	
1.02	1.02.0.00.0.00.02.0007	1.02.02.2.02.0033	5.1.01	Belanja Pegawai	71.784.000.00	65.466.759,00	(6.317.241.00)	91.19	
1.02	1.02.0.00.0.00.02.0007	1.02.02.2.02.0033	5.1.02	Belanja Barang dan Jasa	196.771.000.00	154.900.324.00	(41.870.676.00)	78.72	
1.02	1.02.0.00.0.00.02.0007	1.02.02.2.02.0036		Investigasi Awal Kejadian Tidak Diharapkan (Kejadian Ikutan Pasca Imunisasi dan Pemberian Obat Massal)	15.490.000.00	14.747.000,00	(743.000.00)	95.20	
1.02	1.02.0.00.0.00.02.0007	1.02.02.2.02.0036	5.1	BELANJA OPERASI	15.490.000.00	14.747.000,00	(743.000.00)	95.20	
1.02	1.02.0.00.0.00.02.0007	1.02.02.2.02.0036	5.1.02	Belanja Barang dan Jasa	15.490.000.00	14.747.000,00	(743.000.00)	95.20	
1.02	1.02.0.00.0.00.02.0007	1.02.02.2.02.0040		Pengelolaan pelayanan kesehatan orang dengan Tuberkulosis	13.412.000.00	8.834.000,00	(4.578.000.00)	65.86	
1.02	1.02.0.00.0.00.02.0007	1.02.02.2.02.0040	5.1	BELANJA OPERASI	13.412.000.00	8.834.000,00	(4.578.000.00)	65.86	
1.02	1.02.0.00.0.00.02.0007	1.02.02.2.02.0040	5.1.02	Belanja Barang dan Jasa	13.412.000.00	8.834.000,00	(4.578.000.00)	65.86	
1.02	1.02.0.00.0.00.02.0007	1.02.02.2.02.0041		Pengelolaan pelayanan kesehatan orang dengan HIV (ODHIV)	2.520.000,00	0,00	(2.520.000.00)	0,00	
1.02	1.02.0.00.0.00.02.0007	1.02.02.2.02.0041	5.1	BELANJA OPERASI	2.520.000,00	0,00	(2.520.000.00)	0.00	
1.02	1.02.0.00.0.00.02.0007	1.02.02.2.02.0041	5.1.02	Belanja Barang dan Jasa	2.520.000.00	0,00	(2.520.000.00)	0.00	
1.02	1.02.0.00.0.00.02.0007	1.02.02.2.02.0044		Pengelolaan Pelayanan Kesehatan Reproduksi	16.038.000.00	16.034.000,00	(4.000.00)	99.97	
1.02	1.02.0.00.0.00.02.0007	1.02.02.2.02.0044	5.1	BELANJA OPERASI	16.038.000.00	16.034.000,00	(4.000.00)	99.97	
1.02	1.02.0.00.0.00.02.0007	1.02.02.2.02.0044	5.1.02	Belanja Barang dan Jasa	16.038.000.00	16.034.000,00	(4.000.00)	99.97	
1.02	1.02.0.00.0.00.02.0007	1.02.02.2.02.0046		Pengelolaan upaya kesehatan Ibu dan Anak	107.160.000.00	94.590.500,00	(12.569.500.00)	88.27	
1.02	1.02.0.00.0.00.02.0007	1.02.02.2.02.0046	5.1	BELANJA OPERASI	107.160.000.00	94.590.500,00	(12.569.500.00)	88.27	
1.02	1.02.0.00.0.00.02.0007	1.02.02.2.02.0046	5.1.02	Belanja Barang dan Jasa	107.160.000.00	94.590.500,00	(12.569.500.00)	88.27	
1.02	1.02.0.00.0.00.02.0007	1.02.02.2.03		Penyelenggaraan Sistem Informasi Kesehatan Secara Terintegrasi	11.692.500.00	0,00	(11.692.500.00)	0,00	
1.02	1.02.0.00.0.00.02.0007	1.02.02.2.03.0002		Pengelolaan Sistem Informasi Kesehatan	11.692.500.00	0,00	(11.692.500.00)	0,00	
1.02	1.02.0.00.0.00.02.0007	1.02.02.2.03.0002	5.1	BELANJA OPERASI	11.692.500.00	0,00	(11.692.500.00)	0,00	
1.02	1.02.0.00.0.00.02.0007	1.02.02.2.03.0002	5.1.02	Belanja Barang dan Jasa	11.692.500.00	0,00	(11.692.500.00)	0,00	

PEMERINTAH KAB. DONGGALA

RINCIAN APBD MENURUT URUSAN PEMERINTAHAN DAERAH, ORGANISASI, PROGRAM, KEGIATAN, SUB KEGIATAN, KELOMPOK, DAN JENIS PENDAPATAN, BELANJA, DAN PEMBIAYAAN

TAHUN ANGGARAN 2024

Urusan Pemerintahan : URUSAN PEMERINTAHAN WAJIB YANG BERKAITAN DENGAN PELAYANAN DASAR
Bidang Urusan : URUSAN PEMERINTAHAN BIDANG KESEHATAN
Organisasi : Puskesmas Toaya

KODE REKENING				URAIAN	JUMLAH (Rp)		BERTAMBAH / (BERKURANG)		DASAR HUKUM
					ANGGARAN SETELAH PERUBAHAN	REALISASI	(Rp)	(%)	
1.02	1.02.0.00.0.00.02.0008		5	BELANJA DAERAH	2.216.254.000,00	1.687.602.302,00	(528.651.698,00)	76,14	
1.02	1.02.0.00.0.00.02.0008	1.02.02		PROGRAM PEMENUHAN UPAYA KESEHATAN PERORANGAN DAN UPAYA KESEHATAN MASYARAKAT	2.207.406.000,00	1.680.854.302,00	(526.551.698,00)	76,14	
1.02	1.02.0.00.0.00.02.0008	1.02.02.2.02		Penyediaan Layanan Kesehatan untuk UKM dan UKP Rujukan Tingkat Daerah Kabupaten/Kota	2.171.471.000,00	1.680.854.302,00	(490.616.698,00)	77,40	
1.02	1.02.0.00.0.00.02.0008	1.02.02.2.02.0001		Pengadaan Pelayanan Kesehatan Ibu Hamil	13.398.000,00	4.704.000,00	(8.694.000,00)	35,10	
1.02	1.02.0.00.0.00.02.0008	1.02.02.2.02.0001	5.1	BELANJA OPERASI	13.398.000,00	4.704.000,00	(8.694.000,00)	35,10	
1.02	1.02.0.00.0.00.02.0008	1.02.02.2.02.0001	5.1.02	Belanja Barang dan Jasa	13.398.000,00	4.704.000,00	(8.694.000,00)	35,10	
1.02	1.02.0.00.0.00.02.0008	1.02.02.2.02.0002		Pengadaan Pelayanan Kesehatan Ibu Bersalin	6.129.000,00	1.568.000,00	(4.561.000,00)	25,58	
1.02	1.02.0.00.0.00.02.0008	1.02.02.2.02.0002	5.1	BELANJA OPERASI	6.129.000,00	1.568.000,00	(4.561.000,00)	25,58	
1.02	1.02.0.00.0.00.02.0008	1.02.02.2.02.0002	5.1.02	Belanja Barang dan Jasa	6.129.000,00	1.568.000,00	(4.561.000,00)	25,58	
1.02	1.02.0.00.0.00.02.0008	1.02.02.2.02.0005		Pengadaan Pelayanan Kesehatan pada Usia Pendidikan Dasar	22.253.000,00	19.780.500,00	(2.472.500,00)	88,88	
1.02	1.02.0.00.0.00.02.0008	1.02.02.2.02.0005	5.1	BELANJA OPERASI	22.253.000,00	19.780.500,00	(2.472.500,00)	88,88	
1.02	1.02.0.00.0.00.02.0008	1.02.02.2.02.0005	5.1.02	Belanja Barang dan Jasa	22.253.000,00	19.780.500,00	(2.472.500,00)	88,88	
1.02	1.02.0.00.0.00.02.0008	1.02.02.2.02.0011		Pengadaan Pelayanan Kesehatan Orang Terduga Tuberkulosis	12.124.000,00	11.949.000,00	(175.000,00)	98,55	
1.02	1.02.0.00.0.00.02.0008	1.02.02.2.02.0011	5.1	BELANJA OPERASI	12.124.000,00	11.949.000,00	(175.000,00)	98,55	
1.02	1.02.0.00.0.00.02.0008	1.02.02.2.02.0011	5.1.02	Belanja Barang dan Jasa	12.124.000,00	11.949.000,00	(175.000,00)	98,55	
1.02	1.02.0.00.0.00.02.0008	1.02.02.2.02.0015		Pengadaan Pelayanan Kesehatan Gizi Masyarakat	416.560.000,00	342.780.000,00	(73.780.000,00)	82,28	
1.02	1.02.0.00.0.00.02.0008	1.02.02.2.02.0015	5.1	BELANJA OPERASI	416.560.000,00	342.780.000,00	(73.780.000,00)	82,28	
1.02	1.02.0.00.0.00.02.0008	1.02.02.2.02.0015	5.1.02	Belanja Barang dan Jasa	416.560.000,00	342.780.000,00	(73.780.000,00)	82,28	
1.02	1.02.0.00.0.00.02.0008	1.02.02.2.02.0017		Pengadaan Pelayanan Kesehatan Lingkungan	12.950.000,00	12.082.000,00	(868.000,00)	93,29	
1.02	1.02.0.00.0.00.02.0008	1.02.02.2.02.0017	5.1	BELANJA OPERASI	0,00	12.082.000,00	12.082.000,00	0,00	
1.02	1.02.0.00.0.00.02.0008	1.02.02.2.02.0017	5.1.02	Belanja Barang dan Jasa	0,00	12.082.000,00	12.082.000,00	0,00	
1.02	1.02.0.00.0.00.02.0008	1.02.02.2.02.0017	5.1	BELANJA OPERASI	12.950.000,00	0,00	(12.950.000,00)	0,00	
1.02	1.02.0.00.0.00.02.0008	1.02.02.2.02.0017	5.1.02	Belanja Barang dan Jasa	12.950.000,00	0,00	(12.950.000,00)	0,00	
1.02	1.02.0.00.0.00.02.0008	1.02.02.2.02.0030		Pengadaan Surveilans Kesehatan	27.648.500,00	9.030.000,00	(18.618.500,00)	32,65	
1.02	1.02.0.00.0.00.02.0008	1.02.02.2.02.0030	5.1	BELANJA OPERASI	27.648.500,00	9.030.000,00	(18.618.500,00)	32,65	
1.02	1.02.0.00.0.00.02.0008	1.02.02.2.02.0030	5.1.02	Belanja Barang dan Jasa	27.648.500,00	9.030.000,00	(18.618.500,00)	32,65	
1.02	1.02.0.00.0.00.02.0008	1.02.02.2.02.0035		Pelayanan Kesehatan Penyakit Menular dan Tidak Menular	107.607.500,00	87.167.500,00	(20.440.000,00)	81,00	
1.02	1.02.0.00.0.00.02.0008	1.02.02.2.02.0035	5.1	BELANJA OPERASI	107.607.500,00	87.167.500,00	(20.440.000,00)	81,00	
1.02	1.02.0.00.0.00.02.0008	1.02.02.2.02.0035	5.1.02	Belanja Barang dan Jasa	107.607.500,00	87.167.500,00	(20.440.000,00)	81,00	
1.02	1.02.0.00.0.00.02.0008	1.02.02.2.02.0036		Pengadaan Jaminan Kesehatan Masyarakat	1.235.000.000,00	1.038.988.742,00	(196.011.258,00)	84,16	
1.02	1.02.0.00.0.00.02.0008	1.02.02.2.02.0036	5.1	BELANJA OPERASI	1.148.425.000,00	985.976.742,00	(162.448.258,00)	85,85	
1.02	1.02.0.00.0.00.02.0008	1.02.02.2.02.0036	5.1.02	Belanja Barang dan Jasa	1.148.425.000,00	985.976.742,00	(162.448.258,00)	85,85	
1.02	1.02.0.00.0.00.02.0008	1.02.02.2.02.0036	5.2	BELANJA MODAL	86.575.000,00	51.012.000,00	(35.563.000,00)	58,92	

KODE REKENING				URAIAN	JUMLAH (Rp)		BERTAMBAH / (BERKURANG)		DASAR HUKUM
					ANGGARAN SETELAH PERUBAHAN	REALISASI	(Rp)	(%)	
1.02	1.02.0.00.0.00.02.0000	1.02.02.2.02.0026	5.2.02	Belanja Modal Peralatan dan Mesin	86.575.000,00	51.012.000,00	(35.563.000,00)	58,92	
1.02	1.02.0.00.0.00.02.0000	1.02.02.2.02.0033		Operasional Pelayanan Puskesmas	244.711.000,00	124.431.560,00	(120.279.440,00)	50,84	
1.02	1.02.0.00.0.00.02.0000	1.02.02.2.02.0033	5.1	BELANJA OPERASI	244.711.000,00	124.431.560,00	(120.279.440,00)	50,84	
1.02	1.02.0.00.0.00.02.0000	1.02.02.2.02.0033	5.1.01	Belanja Pegawai	83.870.542,00	46.048.298,00	(37.822.244,00)	54,90	
1.02	1.02.0.00.0.00.02.0000	1.02.02.2.02.0033	5.1.02	Belanja Barang dan Jasa	160.840.458,00	78.383.262,00	(82.457.196,00)	48,73	
1.02	1.02.0.00.0.00.02.0000	1.02.02.2.02.0036		Investigasi Awal Kejadian Tidak Diharapkan (Kejadian Ikatan Pasca Imunisasi dan Pemberian Obat Massal)	14.600.000,00	0,00	(14.600.000,00)	0,00	
1.02	1.02.0.00.0.00.02.0000	1.02.02.2.02.0036	5.1	BELANJA OPERASI	14.600.000,00	0,00	(14.600.000,00)	0,00	
1.02	1.02.0.00.0.00.02.0000	1.02.02.2.02.0036	5.1.02	Belanja Barang dan Jasa	14.600.000,00	0,00	(14.600.000,00)	0,00	
1.02	1.02.0.00.0.00.02.0000	1.02.02.2.02.0046		Pengelolaan upaya kesehatan Ibu dan Anak	58.492.000,00	30.373.000,00	(28.119.000,00)	51,92	
1.02	1.02.0.00.0.00.02.0000	1.02.02.2.02.0046	5.1	BELANJA OPERASI	58.492.000,00	30.373.000,00	(28.119.000,00)	51,92	
1.02	1.02.0.00.0.00.02.0000	1.02.02.2.02.0046	5.1.02	Belanja Barang dan Jasa	58.492.000,00	30.373.000,00	(28.119.000,00)	51,92	
1.02	1.02.0.00.0.00.02.0000	1.02.02.2.03		Penyelenggaraan Sistem Informasi Kesehatan Secara Terintegrasi	35.933.000,00	0,00	(35.933.000,00)	0,00	
1.02	1.02.0.00.0.00.02.0000	1.02.02.2.03.0002		Pengelolaan Sistem Informasi Kesehatan	35.933.000,00	0,00	(35.933.000,00)	0,00	
1.02	1.02.0.00.0.00.02.0000	1.02.02.2.03.0002	5.1	BELANJA OPERASI	35.933.000,00	0,00	(35.933.000,00)	0,00	
1.02	1.02.0.00.0.00.02.0000	1.02.02.2.03.0002	5.1.02	Belanja Barang dan Jasa	35.933.000,00	0,00	(35.933.000,00)	0,00	
1.02	1.02.0.00.0.00.02.0000	1.02.05		PROGRAM PEMBERDAYAAN MASYARAKAT BIDANG KESEHATAN	8.848.000,00	6.748.000,00	(2.100.000,00)	76,26	
1.02	1.02.0.00.0.00.02.0000	1.02.05.2.03		Pengembangan dan Pelaksanaan Upaya Kesehatan Bersumber Daya Masyarakat (UKBM) Tingkat Daerah Kabupaten/Kota	8.848.000,00	6.748.000,00	(2.100.000,00)	76,26	
1.02	1.02.0.00.0.00.02.0000	1.02.05.2.03.0001		Bimbingan Teknis dan Supervisi Pengembangan dan Pelaksanaan Upaya Kesehatan Bersumber Daya Masyarakat (UKBM)	8.848.000,00	6.748.000,00	(2.100.000,00)	76,26	
1.02	1.02.0.00.0.00.02.0000	1.02.05.2.03.0001	5.1	BELANJA OPERASI	8.848.000,00	6.748.000,00	(2.100.000,00)	76,26	
1.02	1.02.0.00.0.00.02.0000	1.02.05.2.03.0001	5.1.02	Belanja Barang dan Jasa	8.848.000,00	6.748.000,00	(2.100.000,00)	76,26	

RINCIAN APBD MENURUT URUSAN PEMERINTAHAN DAERAH, ORGANISASI, PROGRAM, KEGIATAN, SUB KEGIATAN, KELOMPOK, DAN JENIS PENDAPATAN, BELANJA, DAN PEMBIAYAAN

TAHUN ANGGARAN 2024

Urusan Pemerintahan : URUSAN PEMERINTAHAN WAJIB YANG BERKAITAN DENGAN PELAYANAN DASAR
Bidang Urusan : URUSAN PEMERINTAHAN BIDANG KESEHATAN
Organisasi : Puskesmas Labuan

KODE REKENING				URAIAN	JUMLAH (Rp)		BERTAMBAH / (BERKURANG)		DASAR HUKUM
					ANGGARAN SETELAH PERUBAHAN	REALISASI	(Rp)	(%)	
1.02	1.02.0.00.0.00.02.0009		5	BELANJA DAERAH	1.481.046.000,00	1.080.716.742,00	(400.329.258,00)	72.96	
1.02	1.02.0.00.0.00.02.0009	1.02.02		PROGRAM PEMENUHAN UPAYA KESEHATAN PERORANGAN DAN UPAYA KESEHATAN MASYARAKAT	1.480.489.500,00	1.080.160.242,00	(400.329.258,00)	72.95	
1.02	1.02.0.00.0.00.02.0009	1.02.02.2.02		Penyediaan Layanan Kesehatan untuk UKM dan UKP Rujukan Tingkat Daerah Kabupaten/Kota	1.468.558.500,00	1.080.160.242,00	(388.379.258,00)	73.55	
1.02	1.02.0.00.0.00.02.0009	1.02.02.2.02.0001		Pengelolaan Pelayanan Kesehatan Ibu Hamil	57.014.000,00	31.456.000,00	(25.558.000,00)	55.15	
1.02	1.02.0.00.0.00.02.0009	1.02.02.2.02.0001	5.1	BELANJA OPERASI	57.014.000,00	31.456.000,00	(25.558.000,00)	55.15	
1.02	1.02.0.00.0.00.02.0009	1.02.02.2.02.0001	5.1.02	Belanja Barang dan Jasa	57.014.000,00	31.456.000,00	(25.558.000,00)	55.15	
1.02	1.02.0.00.0.00.02.0009	1.02.02.2.02.0002	5.1	BELANJA OPERASI	2.968.000,00	2.968.000,00	0,00	100,00	
1.02	1.02.0.00.0.00.02.0009	1.02.02.2.02.0002	5.1.02	Belanja Barang dan Jasa	2.968.000,00	2.968.000,00	0,00	100,00	
1.02	1.02.0.00.0.00.02.0009	1.02.02.2.02.0005		Pengelolaan Pelayanan Kesehatan pada Usia Pendidikan Dasar	46.284.000,00	27.832.000,00	(18.452.000,00)	60,13	
1.02	1.02.0.00.0.00.02.0009	1.02.02.2.02.0005	5.1	BELANJA OPERASI	46.284.000,00	27.832.000,00	(18.452.000,00)	60,13	
1.02	1.02.0.00.0.00.02.0009	1.02.02.2.02.0005	5.1.02	Belanja Barang dan Jasa	46.284.000,00	27.832.000,00	(18.452.000,00)	60,13	
1.02	1.02.0.00.0.00.02.0009	1.02.02.2.02.0011		Pengelolaan Pelayanan Kesehatan Orang Terduga Tuberkulosis	14.840.000,00	10.864.000,00	(3.976.000,00)	73,20	
1.02	1.02.0.00.0.00.02.0009	1.02.02.2.02.0011	5.1	BELANJA OPERASI	14.840.000,00	10.864.000,00	(3.976.000,00)	73,20	
1.02	1.02.0.00.0.00.02.0009	1.02.02.2.02.0011	5.1.02	Belanja Barang dan Jasa	14.840.000,00	10.864.000,00	(3.976.000,00)	73,20	
1.02	1.02.0.00.0.00.02.0009	1.02.02.2.02.0012		Pengelolaan Pelayanan Kesehatan Orang dengan Risiko Terinfeksi HIV	4.452.000,00	3.339.000,00	(1.113.000,00)	75,00	
1.02	1.02.0.00.0.00.02.0009	1.02.02.2.02.0012	5.1	BELANJA OPERASI	4.452.000,00	3.339.000,00	(1.113.000,00)	75,00	
1.02	1.02.0.00.0.00.02.0009	1.02.02.2.02.0012	5.1.02	Belanja Barang dan Jasa	4.452.000,00	3.339.000,00	(1.113.000,00)	75,00	
1.02	1.02.0.00.0.00.02.0009	1.02.02.2.02.0015		Pengelolaan Pelayanan Kesehatan Gizi Masyarakat	196.440.000,00	81.824.500,00	(114.615.500,00)	41,65	
1.02	1.02.0.00.0.00.02.0009	1.02.02.2.02.0015	5.1	BELANJA OPERASI	196.440.000,00	81.824.500,00	(114.615.500,00)	41,65	
1.02	1.02.0.00.0.00.02.0009	1.02.02.2.02.0015	5.1.02	Belanja Barang dan Jasa	196.440.000,00	81.824.500,00	(114.615.500,00)	41,65	
1.02	1.02.0.00.0.00.02.0009	1.02.02.2.02.0017		Pengelolaan Pelayanan Kesehatan Lingkungan	10.017.000,00	6.268.500,00	(3.748.500,00)	62,57	
1.02	1.02.0.00.0.00.02.0009	1.02.02.2.02.0017	5.1	BELANJA OPERASI	0,00	6.268.500,00	6.268.500,00	0,00	
1.02	1.02.0.00.0.00.02.0009	1.02.02.2.02.0017	5.1.02	Belanja Barang dan Jasa	0,00	6.268.500,00	6.268.500,00	0,00	
1.02	1.02.0.00.0.00.02.0009	1.02.02.2.02.0017	5.1	BELANJA OPERASI	10.017.000,00	0,00	(10.017.000,00)	0,00	
1.02	1.02.0.00.0.00.02.0009	1.02.02.2.02.0017	5.1.02	Belanja Barang dan Jasa	10.017.000,00	0,00	(10.017.000,00)	0,00	
1.02	1.02.0.00.0.00.02.0009	1.02.02.2.02.0020		Pengelolaan Surveilans Kesehatan	26.662.000,00	15.277.500,00	(11.384.500,00)	57,30	
1.02	1.02.0.00.0.00.02.0009	1.02.02.2.02.0020	5.1	BELANJA OPERASI	26.662.000,00	15.277.500,00	(11.384.500,00)	57,30	
1.02	1.02.0.00.0.00.02.0009	1.02.02.2.02.0020	5.1.02	Belanja Barang dan Jasa	26.662.000,00	15.277.500,00	(11.384.500,00)	57,30	
1.02	1.02.0.00.0.00.02.0009	1.02.02.2.02.0025		Pelayanan Kesehatan Penyakit Menular dan Tidak Menular	49.129.500,00	39.427.500,00	(9.702.000,00)	80,25	
1.02	1.02.0.00.0.00.02.0009	1.02.02.2.02.0025	5.1	BELANJA OPERASI	49.129.500,00	39.427.500,00	(9.702.000,00)	80,25	
1.02	1.02.0.00.0.00.02.0009	1.02.02.2.02.0025	5.1.02	Belanja Barang dan Jasa	49.129.500,00	39.427.500,00	(9.702.000,00)	80,25	
1.02	1.02.0.00.0.00.02.0009	1.02.02.2.02.0026		Pengelolaan Jaminan Kesehatan Masyarakat	750.000.000,00	653.233.862,00	(96.766.138,00)	87,08	
1.02	1.02.0.00.0.00.02.0009	1.02.02.2.02.0026	5.1	BELANJA OPERASI	722.200.000,00	637.966.362,00	(84.233.638,00)	88,33	

KODE REKENING				URAIAN	JUMLAH (Rp)		BERTAMBAH / (BERKURANG)		DASAR HUKUM
					ANGGARAN SETELAH PERUBAHAN	REALISASI	(Rp)	(%)	
1.02	1.02.0.00.0.00.02.0009	1.02.02.2.02.0026	5.1.02	Belanja Barang dan Jasa	722.200.000,00	637.966.362,00	(84.233.638,00)	88.33	
1.02	1.02.0.00.0.00.02.0009	1.02.02.2.02.0026	5.2	BELANJA MODAL	27.800.000,00	15.267.500,00	(12.532.500,00)	54,91	
1.02	1.02.0.00.0.00.02.0009	1.02.02.2.02.0026	5.2.02	Belanja Modal Peralatan dan Mesin	27.800.000,00	15.267.500,00	(12.532.500,00)	54,91	
1.02	1.02.0.00.0.00.02.0009	1.02.02.2.02.0033		Operasional Pelayanan Puskesmas	194.601.000,00	130.414.380,00	(64.186.620,00)	67,01	
1.02	1.02.0.00.0.00.02.0009	1.02.02.2.02.0033	5.1	BELANJA OPERASI	194.601.000,00	130.414.380,00	(64.186.620,00)	67,01	
1.02	1.02.0.00.0.00.02.0009	1.02.02.2.02.0033	5.1.01	Belanja Pegawai	54.300.000,00	24.227.411,00	(30.072.589,00)	44,61	
1.02	1.02.0.00.0.00.02.0009	1.02.02.2.02.0033	5.1.02	Belanja Barang dan Jasa	140.301.000,00	106.186.969,00	(34.114.031,00)	75,68	
1.02	1.02.0.00.0.00.02.0009	1.02.02.2.02.0036		Investigasi Awal Kejadian Tidak Diharapkan (Kejadian Ikutan Pasca Imunisasi dan Pemberian Obat Massal)	15.842.000,00	15.100.000,00	(742.000,00)	95,31	
1.02	1.02.0.00.0.00.02.0009	1.02.02.2.02.0036	5.1	BELANJA OPERASI	15.842.000,00	15.100.000,00	(742.000,00)	95,31	
1.02	1.02.0.00.0.00.02.0009	1.02.02.2.02.0036	5.1.02	Belanja Barang dan Jasa	15.842.000,00	15.100.000,00	(742.000,00)	95,31	
1.02	1.02.0.00.0.00.02.0009	1.02.02.2.02.0040		Pengelolaan pelayanan kesehatan orang dengan Tuberkulosis	17.806.000,00	5.636.500,00	(12.169.500,00)	31,66	
1.02	1.02.0.00.0.00.02.0009	1.02.02.2.02.0040	5.1	BELANJA OPERASI	17.806.000,00	5.636.500,00	(12.169.500,00)	31,66	
1.02	1.02.0.00.0.00.02.0009	1.02.02.2.02.0040	5.1.02	Belanja Barang dan Jasa	17.806.000,00	5.636.500,00	(12.169.500,00)	31,66	
1.02	1.02.0.00.0.00.02.0009	1.02.02.2.02.0044	5.1	BELANJA OPERASI	11.872.000,00	11.872.000,00	0,00	100,00	
1.02	1.02.0.00.0.00.02.0009	1.02.02.2.02.0044	5.1.02	Belanja Barang dan Jasa	11.872.000,00	11.872.000,00	0,00	100,00	
1.02	1.02.0.00.0.00.02.0009	1.02.02.2.02.0046		Pengelolaan upaya kesehatan Ibu dan Anak	70.590.000,00	44.642.500,00	(25.947.500,00)	63,24	
1.02	1.02.0.00.0.00.02.0009	1.02.02.2.02.0046	5.1	BELANJA OPERASI	70.590.000,00	44.642.500,00	(25.947.500,00)	63,24	
1.02	1.02.0.00.0.00.02.0009	1.02.02.2.02.0046	5.1.02	Belanja Barang dan Jasa	70.590.000,00	44.642.500,00	(25.947.500,00)	63,24	
1.02	1.02.0.00.0.00.02.0009	1.02.02.2.03		Penyelenggaraan Sistem Informasi Kesehatan Secara Terintegrasi	11.950.000,00	0,00	(11.950.000,00)	0,00	
1.02	1.02.0.00.0.00.02.0009	1.02.02.2.03.0002		Pengelolaan Sistem Informasi Kesehatan	11.950.000,00	0,00	(11.950.000,00)	0,00	
1.02	1.02.0.00.0.00.02.0009	1.02.02.2.03.0002	5.1	BELANJA OPERASI	11.950.000,00	0,00	(11.950.000,00)	0,00	
1.02	1.02.0.00.0.00.02.0009	1.02.02.2.03.0002	5.1.02	Belanja Barang dan Jasa	11.950.000,00	0,00	(11.950.000,00)	0,00	
1.02	1.02.0.00.0.00.02.0009	1.02.05.2.03.0001	5.1	BELANJA OPERASI	556.500,00	556.500,00	0,00	100,00	
1.02	1.02.0.00.0.00.02.0009	1.02.05.2.03.0001	5.1.02	Belanja Barang dan Jasa	556.500,00	556.500,00	0,00	100,00	

RINCIAN APBD MENURUT URUSAN PEMERINTAHAN DAERAH, ORGANISASI, PROGRAM, KEGIATAN, SUB KEGIATAN, KELOMPOK, DAN JENIS PENDAPATAN, BELANJA, DAN PEMBIAYAAN

TAHUN ANGGARAN 2024

Urusan Pemerintahan : URUSAN PEMERINTAHAN WAJIB YANG BERKAITAN DENGAN PELAYANAN DASAR
Bidang Urusan : URUSAN PEMERINTAHAN BIDANG KESEHATAN
Organisasi : Puskesmas Wani

KODE REKENING				URAIAN	JUMLAH (Rp)		BERTAMBAH / (BERKURANG)		DASAR HUKUM
					ANGGARAN SETELAH PERUBAHAN	REALISASI	(Rp)	(%)	
1.02	1.02.0.00.0.00.02.0010		5	BELANJA DAERAH	1.885.896.000.00	1.397.954.701.00	(497.941.299.00)	73.73	
1.02	1.02.0.00.0.00.02.0010	1.02.02		PROGRAM PEMENUHAN UPAYA KESEHATAN PERORANGAN DAN UPAYA KESEHATAN MASYARAKAT	1.881.768.000.00	1.395.676.201.00	(486.091.799.00)	74.16	
1.02	1.02.0.00.0.00.02.0010	1.02.02.2.02		Penyediaan Layanan Kesehatan untuk UKM dan UKP Rujukan Tingkat Daerah Kabupaten/Kota	1.834.604.000.00	1.346.764.201.00	(487.839.799.00)	73.40	
1.02	1.02.0.00.0.00.02.0010	1.02.02.2.02.0001		Pengelolaan Pelayanan Kesehatan Ibu Hamil	76.540.000.00	71.990.000.00	(4.550.000.00)	94.05	
1.02	1.02.0.00.0.00.02.0010	1.02.02.2.02.0001	5.1	BELANJA OPERASI	76.540.000.00	71.990.000.00	(4.550.000.00)	94.05	
1.02	1.02.0.00.0.00.02.0010	1.02.02.2.02.0001	5.1.02	Belanja Barang dan Jasa	76.540.000.00	71.990.000.00	(4.550.000.00)	94.05	
1.02	1.02.0.00.0.00.02.0010	1.02.02.2.02.0002		Pengelolaan Pelayanan Kesehatan Ibu Bersalin	80.790.000.00	67.790.000.00	(13.000.000.00)	83.90	
1.02	1.02.0.00.0.00.02.0010	1.02.02.2.02.0002	5.1	BELANJA OPERASI	80.790.000.00	67.790.000.00	(13.000.000.00)	83.90	
1.02	1.02.0.00.0.00.02.0010	1.02.02.2.02.0002	5.1.02	Belanja Barang dan Jasa	80.790.000.00	67.790.000.00	(13.000.000.00)	83.90	
1.02	1.02.0.00.0.00.02.0010	1.02.02.2.02.0005		Pengelolaan Pelayanan Kesehatan pada Usia Pendidikan Dasar	25.365.800.00	23.714.500.00	(1.651.300.00)	93.49	
1.02	1.02.0.00.0.00.02.0010	1.02.02.2.02.0005	5.1	BELANJA OPERASI	25.365.800.00	23.714.500.00	(1.651.300.00)	93.49	
1.02	1.02.0.00.0.00.02.0010	1.02.02.2.02.0005	5.1.02	Belanja Barang dan Jasa	25.365.800.00	23.714.500.00	(1.651.300.00)	93.49	
1.02	1.02.0.00.0.00.02.0010	1.02.02.2.02.0011		Pengelolaan Pelayanan Kesehatan Orang Terduga Tuberkulosis	38.259.500.00	17.039.000.00	(21.220.500.00)	44.53	
1.02	1.02.0.00.0.00.02.0010	1.02.02.2.02.0011	5.1	BELANJA OPERASI	38.259.500.00	17.039.000.00	(21.220.500.00)	44.53	
1.02	1.02.0.00.0.00.02.0010	1.02.02.2.02.0011	5.1.02	Belanja Barang dan Jasa	38.259.500.00	17.039.000.00	(21.220.500.00)	44.53	
1.02	1.02.0.00.0.00.02.0010	1.02.02.2.02.0012		Pengelolaan Pelayanan Kesehatan Orang dengan Risiko Terinfeksi HIV	45.059.000.00	6.985.000.00	(38.074.000.00)	15.50	
1.02	1.02.0.00.0.00.02.0010	1.02.02.2.02.0012	5.1	BELANJA OPERASI	45.059.000.00	6.985.000.00	(38.074.000.00)	15.50	
1.02	1.02.0.00.0.00.02.0010	1.02.02.2.02.0012	5.1.02	Belanja Barang dan Jasa	45.059.000.00	6.985.000.00	(38.074.000.00)	15.50	
1.02	1.02.0.00.0.00.02.0010	1.02.02.2.02.0015		Pengelolaan Pelayanan Kesehatan Gigi Masyarakat	229.976.500.00	135.377.062.00	(94.599.438.00)	58.86	
1.02	1.02.0.00.0.00.02.0010	1.02.02.2.02.0015	5.1	BELANJA OPERASI	229.976.500.00	135.377.062.00	(94.599.438.00)	58.86	
1.02	1.02.0.00.0.00.02.0010	1.02.02.2.02.0015	5.1.02	Belanja Barang dan Jasa	229.976.500.00	135.377.062.00	(94.599.438.00)	58.86	
1.02	1.02.0.00.0.00.02.0010	1.02.02.2.02.0017		Pengelolaan Pelayanan Kesehatan Lingkungan	22.316.000.00	19.588.000.00	(2.730.000.00)	87.76	
1.02	1.02.0.00.0.00.02.0010	1.02.02.2.02.0017	5.1	BELANJA OPERASI	0.00	19.588.000.00	19.588.000.00	0.00	
1.02	1.02.0.00.0.00.02.0010	1.02.02.2.02.0017	5.1.02	Belanja Barang dan Jasa	0.00	19.588.000.00	19.588.000.00	0.00	
1.02	1.02.0.00.0.00.02.0010	1.02.02.2.02.0017	5.1	BELANJA OPERASI	22.316.000.00	0.00	(22.316.000.00)	0.00	
1.02	1.02.0.00.0.00.02.0010	1.02.02.2.02.0017	5.1.02	Belanja Barang dan Jasa	22.316.000.00	0.00	(22.316.000.00)	0.00	
1.02	1.02.0.00.0.00.02.0010	1.02.02.2.02.0020		Pengelolaan Surveilans Kesehatan	72.813.900.00	30.130.500.00	(42.683.400.00)	41.38	
1.02	1.02.0.00.0.00.02.0010	1.02.02.2.02.0020	5.1	BELANJA OPERASI	72.813.900.00	30.130.500.00	(42.683.400.00)	41.38	
1.02	1.02.0.00.0.00.02.0010	1.02.02.2.02.0020	5.1.02	Belanja Barang dan Jasa	72.813.900.00	30.130.500.00	(42.683.400.00)	41.38	
1.02	1.02.0.00.0.00.02.0010	1.02.02.2.02.0025		Pelayanan Kesehatan Penyakit Menular dan Tidak Menular	203.463.300.00	68.394.000.00	(135.069.300.00)	33.61	
1.02	1.02.0.00.0.00.02.0010	1.02.02.2.02.0025	5.1	BELANJA OPERASI	203.463.300.00	68.394.000.00	(135.069.300.00)	33.61	
1.02	1.02.0.00.0.00.02.0010	1.02.02.2.02.0025	5.1.02	Belanja Barang dan Jasa	203.463.300.00	68.394.000.00	(135.069.300.00)	33.61	
1.02	1.02.0.00.0.00.02.0010	1.02.02.2.02.0026		Pengelolaan Jaminan Kesehatan Masyarakat	700.000.000.00	647.094.371.00	(52.905.629.00)	92.44	

KODE REKENING				URAIAN	JUMLAH (Rp)		BERTAMBAH / (BERKURANG)		DASAR HUKUM
					ANGGARAN SETELAH PERUBAHAN	REALISASI	(Rp)	(%)	
1.02	1.02.0.00.0.00.02.0010	1.02.02.2.02.0026	5.1	BELANJA OPERASI	639.850.000,00	588.422.371,00	(51.427.629,00)	91,96	
1.02	1.02.0.00.0.00.02.0010	1.02.02.2.02.0026	5.1.02	Belanja Barang dan Jasa	639.850.000,00	588.422.371,00	(51.427.629,00)	91,96	
1.02	1.02.0.00.0.00.02.0010	1.02.02.2.02.0026	5.2	BELANJA MODAL	60.150.000,00	58.672.000,00	(1.478.000,00)	97,54	
1.02	1.02.0.00.0.00.02.0010	1.02.02.2.02.0026	5.2.02	Belanja Modal Peralatan dan Mesin	60.150.000,00	58.672.000,00	(1.478.000,00)	97,54	
1.02	1.02.0.00.0.00.02.0010	1.02.02.2.02.0033		Operasional Pelayanan Puskesmas	254.267.000,00	180.482.268,00	(73.784.732,00)	70,98	
1.02	1.02.0.00.0.00.02.0010	1.02.02.2.02.0033	5.1	BELANJA OPERASI	254.267.000,00	180.482.268,00	(73.784.732,00)	70,98	
1.02	1.02.0.00.0.00.02.0010	1.02.02.2.02.0033	5.1.01	Belanja Pegawai	107.908.667,00	51.434.533,00	(56.474.134,00)	47,66	
1.02	1.02.0.00.0.00.02.0010	1.02.02.2.02.0033	5.1.02	Belanja Barang dan Jasa	146.356.333,00	129.047.735,00	(17.310.598,00)	88,17	
1.02	1.02.0.00.0.00.02.0010	1.02.02.2.02.0036	5.1	BELANJA OPERASI	13.100.000,00	13.100.000,00	0,00	100,00	
1.02	1.02.0.00.0.00.02.0010	1.02.02.2.02.0036	5.1.02	Belanja Barang dan Jasa	13.100.000,00	13.100.000,00	0,00	100,00	
1.02	1.02.0.00.0.00.02.0010	1.02.02.2.02.0044		Pengelolaan Pelayanan Kesehatan Reproduksi	20.990.000,00	15.405.000,00	(5.585.000,00)	73,39	
1.02	1.02.0.00.0.00.02.0010	1.02.02.2.02.0044	5.1	BELANJA OPERASI	20.990.000,00	15.405.000,00	(5.585.000,00)	73,39	
1.02	1.02.0.00.0.00.02.0010	1.02.02.2.02.0044	5.1.02	Belanja Barang dan Jasa	20.990.000,00	15.405.000,00	(5.585.000,00)	73,39	
1.02	1.02.0.00.0.00.02.0010	1.02.02.2.02.0046		Pengelolaan upaya kesehatan Ibu dan Anak	51.661.000,00	49.674.500,00	(1.986.500,00)	96,15	
1.02	1.02.0.00.0.00.02.0010	1.02.02.2.02.0046	5.1	BELANJA OPERASI	51.661.000,00	49.674.500,00	(1.986.500,00)	96,15	
1.02	1.02.0.00.0.00.02.0010	1.02.02.2.02.0046	5.1.02	Belanja Barang dan Jasa	51.661.000,00	49.674.500,00	(1.986.500,00)	96,15	
1.02	1.02.0.00.0.00.02.0010	1.02.02.2.03		Penyelenggaraan Sistem Informasi Kesehatan Secara Terintegrasi	47.164.000,00	48.912.000,00	1.748.000,00	103,70	
1.02	1.02.0.00.0.00.02.0010	1.02.02.2.03.0002		Pengelolaan Sistem Informasi Kesehatan	47.164.000,00	48.912.000,00	1.748.000,00	103,70	
1.02	1.02.0.00.0.00.02.0010	1.02.02.2.03.0002	5.1	BELANJA OPERASI	47.164.000,00	48.912.000,00	1.748.000,00	103,70	
1.02	1.02.0.00.0.00.02.0010	1.02.02.2.03.0002	5.1.02	Belanja Barang dan Jasa	47.164.000,00	48.912.000,00	1.748.000,00	103,70	
1.02	1.02.0.00.0.00.02.0010	1.02.05		PROGRAM PEMBERDAYAAN MASYARAKAT BIDANG KESEHATAN	14.128.000,00	2.278.500,00	(11.849.500,00)	16,12	
1.02	1.02.0.00.0.00.02.0010	1.02.05.2.03		Pengembangan dan Pelaksanaan Upaya Kesehatan Bersumber Daya Masyarakat (UKBM) Tingkat Daerah Kabupaten/Kota	14.128.000,00	2.278.500,00	(11.849.500,00)	16,12	
1.02	1.02.0.00.0.00.02.0010	1.02.05.2.03.0001		Bimbingan Teknis dan Supervisi Pengembangan dan Pelaksanaan Upaya Kesehatan Bersumber Daya Masyarakat (UKBM)	14.128.000,00	2.278.500,00	(11.849.500,00)	16,12	
1.02	1.02.0.00.0.00.02.0010	1.02.05.2.03.0001	5.1	BELANJA OPERASI	14.128.000,00	2.278.500,00	(11.849.500,00)	16,12	
1.02	1.02.0.00.0.00.02.0010	1.02.05.2.03.0001	5.1.02	Belanja Barang dan Jasa	14.128.000,00	2.278.500,00	(11.849.500,00)	16,12	

PEMERINTAH KAB. DONGGALA

RINCIAN APBD MENURUT URUSAN PEMERINTAHAN DAERAH, ORGANISASI, PROGRAM, KEGIATAN, SUB KEGIATAN, KELOMPOK, DAN JENIS PENDAPATAN, BELANJA, DAN PEMBIAYAAN

TAHUN ANGGARAN 2024

Urusan Pemerintahan : URUSAN PEMERINTAHAN WAJIB YANG BERKAITAN DENGAN PELAYANAN DASAR
Bidang Urusan : URUSAN PEMERINTAHAN BIDANG KESEHATAN
Organisasi : Puskesmas Donggala

KODE REKENING				URAIAN	JUMLAH (Rp)		BERTAMBAH / (BERKURANG)		DASAR HUKUM
					ANGGARAN SETELAH PERUBAHAN	REALISASI	(Rp)	(%)	
1.02	1.02.0.00.0.00.02.0011		5	BELANJA DAERAH	4.134.848.000,00	3.788.547.279,00	(346.300.721,00)	91,69	
1.02	1.02.0.00.0.00.02.0011	1.02.02		PROGRAM PEMENUHAN UPAYA KESEHATAN PERORANGAN DAN UPAYA KESEHATAN MASYARAKAT	4.010.194.300,00	3.671.327.279,00	(338.867.021,00)	91,54	
1.02	1.02.0.00.0.00.02.0011	1.02.02.2.02		Penyediaan Layanan Kesehatan untuk UKM dan UKP Rujukan Tingkat Daerah Kabupaten/Kota	3.996.499.000,00	3.662.237.279,00	(334.261.721,00)	91,63	
1.02	1.02.0.00.0.00.02.0011	1.02.02.2.02.0001		Pengelolaan Pelayanan Kesehatan Ibu Hamil	43.432.000,00	52.994.000,00	9.562.000,00	122,01	
1.02	1.02.0.00.0.00.02.0011	1.02.02.2.02.0001	5.1	BELANJA OPERASI	43.432.000,00	52.994.000,00	9.562.000,00	122,01	
1.02	1.02.0.00.0.00.02.0011	1.02.02.2.02.0001	5.1.02	Belanja Barang dan Jasa	43.432.000,00	52.994.000,00	9.562.000,00	122,01	
1.02	1.02.0.00.0.00.02.0011	1.02.02.2.02.0002		Pengelolaan Pelayanan Kesehatan Ibu Bersalin	36.870.000,00	21.435.000,00	(15.435.000,00)	58,13	
1.02	1.02.0.00.0.00.02.0011	1.02.02.2.02.0002	5.1	BELANJA OPERASI	36.870.000,00	21.435.000,00	(15.435.000,00)	58,13	
1.02	1.02.0.00.0.00.02.0011	1.02.02.2.02.0002	5.1.02	Belanja Barang dan Jasa	36.870.000,00	21.435.000,00	(15.435.000,00)	58,13	
1.02	1.02.0.00.0.00.02.0011	1.02.02.2.02.0005		Pengelolaan Pelayanan Kesehatan pada Usia Pendidikan Dasar	49.800.000,00	43.900.000,00	(5.900.000,00)	88,15	
1.02	1.02.0.00.0.00.02.0011	1.02.02.2.02.0005	5.1	BELANJA OPERASI	49.800.000,00	43.900.000,00	(5.900.000,00)	88,15	
1.02	1.02.0.00.0.00.02.0011	1.02.02.2.02.0005	5.1.02	Belanja Barang dan Jasa	49.800.000,00	43.900.000,00	(5.900.000,00)	88,15	
1.02	1.02.0.00.0.00.02.0011	1.02.02.2.02.0012		Pengelolaan Pelayanan Kesehatan Orang dengan Risiko Terinfeksi HIV	51.568.000,00	50.638.000,00	(930.000,00)	98,19	
1.02	1.02.0.00.0.00.02.0011	1.02.02.2.02.0012	5.1	BELANJA OPERASI	51.568.000,00	50.638.000,00	(930.000,00)	98,19	
1.02	1.02.0.00.0.00.02.0011	1.02.02.2.02.0012	5.1.02	Belanja Barang dan Jasa	51.568.000,00	50.638.000,00	(930.000,00)	98,19	
1.02	1.02.0.00.0.00.02.0011	1.02.02.2.02.0015		Pengelolaan Pelayanan Kesehatan Gigi Masyarakat	704.148.000,00	687.273.670,00	(16.874.330,00)	97,60	
1.02	1.02.0.00.0.00.02.0011	1.02.02.2.02.0015	5.1	BELANJA OPERASI	704.148.000,00	687.273.670,00	(16.874.330,00)	97,60	
1.02	1.02.0.00.0.00.02.0011	1.02.02.2.02.0015	5.1.02	Belanja Barang dan Jasa	704.148.000,00	687.273.670,00	(16.874.330,00)	97,60	
1.02	1.02.0.00.0.00.02.0011	1.02.02.2.02.0017		Pengelolaan Pelayanan Kesehatan Lingkungan	26.650.000,00	22.075.000,00	(4.575.000,00)	82,83	
1.02	1.02.0.00.0.00.02.0011	1.02.02.2.02.0017	5.1	BELANJA OPERASI	0,00	22.075.000,00	22.075.000,00	0,00	
1.02	1.02.0.00.0.00.02.0011	1.02.02.2.02.0017	5.1.02	Belanja Barang dan Jasa	0,00	22.075.000,00	22.075.000,00	0,00	
1.02	1.02.0.00.0.00.02.0011	1.02.02.2.02.0017	5.1	BELANJA OPERASI	26.650.000,00	0,00	(26.650.000,00)	0,00	
1.02	1.02.0.00.0.00.02.0011	1.02.02.2.02.0017	5.1.02	Belanja Barang dan Jasa	26.650.000,00	0,00	(26.650.000,00)	0,00	
1.02	1.02.0.00.0.00.02.0011	1.02.02.2.02.0020		Pengelolaan Surveilans Kesehatan	213.639.000,00	131.949.500,00	(81.689.500,00)	61,76	
1.02	1.02.0.00.0.00.02.0011	1.02.02.2.02.0020	5.1	BELANJA OPERASI	213.639.000,00	131.949.500,00	(81.689.500,00)	61,76	
1.02	1.02.0.00.0.00.02.0011	1.02.02.2.02.0020	5.1.02	Belanja Barang dan Jasa	213.639.000,00	131.949.500,00	(81.689.500,00)	61,76	
1.02	1.02.0.00.0.00.02.0011	1.02.02.2.02.0025		Pelayanan Kesehatan Penyakit Menular dan Tidak Menular	190.950.000,00	168.932.000,00	(22.018.000,00)	88,46	
1.02	1.02.0.00.0.00.02.0011	1.02.02.2.02.0025	5.1	BELANJA OPERASI	190.950.000,00	168.932.000,00	(22.018.000,00)	88,46	
1.02	1.02.0.00.0.00.02.0011	1.02.02.2.02.0025	5.1.02	Belanja Barang dan Jasa	190.950.000,00	168.932.000,00	(22.018.000,00)	88,46	
1.02	1.02.0.00.0.00.02.0011	1.02.02.2.02.0026		Pengelolaan Jaminan Kesehatan Masyarakat	2.033.000.000,00	1.859.373.940,00	(173.626.060,00)	91,45	
1.02	1.02.0.00.0.00.02.0011	1.02.02.2.02.0026	5.1	BELANJA OPERASI	1.944.143.694,00	1.782.366.733,00	(161.776.961,00)	91,67	
1.02	1.02.0.00.0.00.02.0011	1.02.02.2.02.0026	5.1.02	Belanja Barang dan Jasa	1.944.143.694,00	1.782.366.733,00	(161.776.961,00)	91,67	
1.02	1.02.0.00.0.00.02.0011	1.02.02.2.02.0026	5.2	BELANJA MODAL	88.856.306,00	77.007.207,00	(11.849.099,00)	86,66	

KODE REKENING				URAIAN	JUMLAH (Rp)		BERTAMBAH (-) (BERKURANG)		DASAR HUKUM
					ANGGARAN SETELAH PERUBAHAN	REALISASI	(Rp)	(%)	
1.02	1.02.0.00.0.00.02.0011	1.02.02.2.02.0026	5.2.02	Belanja Modal Peralatan dan Mesin	88.856.308,00	77.007.207,00	(11.849.000,00)	86,66	
1.02	1.02.0.00.0.00.02.0011	1.02.02.2.02.0033		Operasional Pelayanan Paskesmas	499.949.000,00	501.180.169,00	1.231.169,00	100,24	
1.02	1.02.0.00.0.00.02.0011	1.02.02.2.02.0033	5.1	BELANJA OPERASI	499.949.000,00	501.180.169,00	1.231.169,00	100,24	
1.02	1.02.0.00.0.00.02.0011	1.02.02.2.02.0033	5.1.01	Belanja Pegawai	182.535.000,00	241.546.317,00	59.011.317,00	132,32	
1.02	1.02.0.00.0.00.02.0011	1.02.02.2.02.0033	5.1.02	Belanja Barang dan Jasa	317.414.000,00	259.633.852,00	(57.780.148,00)	81,79	
1.02	1.02.0.00.0.00.02.0011	1.02.02.2.02.0034		Operasional Pelayanan Fasilitas Kesehatan Lainnya	15.344.000,00	10.115.000,00	(5.229.000,00)	65,92	
1.02	1.02.0.00.0.00.02.0011	1.02.02.2.02.0034	5.1	BELANJA OPERASI	15.344.000,00	10.115.000,00	(5.229.000,00)	65,92	
1.02	1.02.0.00.0.00.02.0011	1.02.02.2.02.0034	5.1.02	Belanja Barang dan Jasa	15.344.000,00	10.115.000,00	(5.229.000,00)	65,92	
1.02	1.02.0.00.0.00.02.0011	1.02.02.2.02.0036	5.1	BELANJA OPERASI	14.150.000,00	14.150.000,00	0,00	100,00	
1.02	1.02.0.00.0.00.02.0011	1.02.02.2.02.0036	5.1.02	Belanja Barang dan Jasa	14.150.000,00	14.150.000,00	0,00	100,00	
1.02	1.02.0.00.0.00.02.0011	1.02.02.2.02.0040		Pengelolaan pelayanan kesehatan orang dengan Tuberkulosis	21.150.000,00	2.875.000,00	(18.275.000,00)	13,59	
1.02	1.02.0.00.0.00.02.0011	1.02.02.2.02.0040	5.1	BELANJA OPERASI	21.150.000,00	2.875.000,00	(18.275.000,00)	13,59	
1.02	1.02.0.00.0.00.02.0011	1.02.02.2.02.0040	5.1.02	Belanja Barang dan Jasa	21.150.000,00	2.875.000,00	(18.275.000,00)	13,59	
1.02	1.02.0.00.0.00.02.0011	1.02.02.2.02.0041	5.1	BELANJA OPERASI	2.350.000,00	2.350.000,00	0,00	100,00	
1.02	1.02.0.00.0.00.02.0011	1.02.02.2.02.0041	5.1.02	Belanja Barang dan Jasa	2.350.000,00	2.350.000,00	0,00	100,00	
1.02	1.02.0.00.0.00.02.0011	1.02.02.2.02.0044		Pengelolaan Pelayanan Kesehatan Reproduksi	24.225.000,00	23.685.000,00	(540.000,00)	97,77	
1.02	1.02.0.00.0.00.02.0011	1.02.02.2.02.0044	5.1	BELANJA OPERASI	24.225.000,00	23.685.000,00	(540.000,00)	97,77	
1.02	1.02.0.00.0.00.02.0011	1.02.02.2.02.0044	5.1.02	Belanja Barang dan Jasa	24.225.000,00	23.685.000,00	(540.000,00)	97,77	
1.02	1.02.0.00.0.00.02.0011	1.02.02.2.02.0046		Pengelolaan upaya kesehatan ibu dan anak	69.282.000,00	69.319.000,00	37.000,00	100,05	
1.02	1.02.0.00.0.00.02.0011	1.02.02.2.02.0046	5.1	BELANJA OPERASI	69.282.000,00	69.319.000,00	37.000,00	100,05	
1.02	1.02.0.00.0.00.02.0011	1.02.02.2.02.0046	5.1.02	Belanja Barang dan Jasa	69.282.000,00	69.319.000,00	37.000,00	100,05	
1.02	1.02.0.00.0.00.02.0011	1.02.02.2.03		Penyelenggaraan Sistem Informasi Kesehatan Secara Terintegrasi	13.695.300,00	9.090.000,00	(4.605.300,00)	66,37	
1.02	1.02.0.00.0.00.02.0011	1.02.02.2.03.0002		Pengelolaan Sistem Informasi Kesehatan	13.695.300,00	9.090.000,00	(4.605.300,00)	66,37	
1.02	1.02.0.00.0.00.02.0011	1.02.02.2.03.0002	5.1	BELANJA OPERASI	13.695.300,00	9.090.000,00	(4.605.300,00)	66,37	
1.02	1.02.0.00.0.00.02.0011	1.02.02.2.03.0002	5.1.02	Belanja Barang dan Jasa	13.695.300,00	9.090.000,00	(4.605.300,00)	66,37	
1.02	1.02.0.00.0.00.02.0011	1.02.05		PROGRAM PEMBERDAYAAN MASYARAKAT BIDANG KESEHATAN	124.453.700,00	95.220.000,00	(29.233.700,00)	76,51	
1.02	1.02.0.00.0.00.02.0011	1.02.05.2.03		Pengembangan dan Pelaksanaan Upaya Kesehatan Bersumber Daya Masyarakat (UKBM) Tingkat Daerah Kabupaten/Kota	124.453.700,00	95.220.000,00	(29.233.700,00)	76,51	
1.02	1.02.0.00.0.00.02.0011	1.02.05.2.03.0001		Bimbingan Teknis dan Supervisi Pengembangan dan Pelaksanaan Upaya Kesehatan Bersumber Daya Masyarakat (UKBM)	124.453.700,00	95.220.000,00	(29.233.700,00)	76,51	
1.02	1.02.0.00.0.00.02.0011	1.02.05.2.03.0001	5.1	BELANJA OPERASI	124.453.700,00	95.220.000,00	(29.233.700,00)	76,51	
1.02	1.02.0.00.0.00.02.0011	1.02.05.2.03.0001	5.1.02	Belanja Barang dan Jasa	124.453.700,00	95.220.000,00	(29.233.700,00)	76,51	

PEMERINTAH KAB. DONGGALA

RINCIAN APBD MENURUT URUSAN PEMERINTAHAN DAERAH, ORGANISASI, PROGRAM, KEGIATAN, SUB KEGIATAN, KELOMPOK, DAN JENIS PENDAPATAN, BELANJA, DAN PEMBIAYAAN

TAHUN ANGGARAN 2024

Urusan Pemerintahan : URUSAN PEMERINTAHAN WAJIB YANG BERKAITAN DENGAN PELAYANAN DASAR
Bidang Urusan : URUSAN PEMERINTAHAN BIDANG KESEHATAN
Organisasi : Puskesmas Lambasada

KODE REKENING				URAIAN	JUMLAH (Rp)		BERTAMBAH / (BERKURANG)		DASAR HUKUM
					ANGGARAN SETELAH PERUBAHAN	REALISASI	(Rp)	(%)	
1.02	1.02.0.00.0.00.02.0012		5	BELANJA DAERAH	2.876.351.000,00	2.477.537.401,00	(398.813.599,00)	86,13	
1.02	1.02.0.00.0.00.02.0012	1.02.02		PROGRAM PEMENUHAN UPAYA KESEHATAN PERORANGAN DAN UPAYA KESEHATAN MASYARAKAT	2.822.334.000,00	2.447.973.901,00	(374.360.099,00)	86,73	
1.02	1.02.0.00.0.00.02.0012	1.02.02.2.02		Penyediaan Layanan Kesehatan untuk UKM dan UKP Rujukan Tingkat Daerah Kabupaten/Kota	2.813.882.500,00	2.439.973.901,00	(373.908.599,00)	86,71	
1.02	1.02.0.00.0.00.02.0012	1.02.02.2.02.0001		Pengelolaan Pelayanan Kesehatan Ibu Hamil	33.516.000,00	24.115.000,00	(9.401.000,00)	71,95	
1.02	1.02.0.00.0.00.02.0012	1.02.02.2.02.0001	5.1	BELANJA OPERASI	33.516.000,00	24.115.000,00	(9.401.000,00)	71,95	
1.02	1.02.0.00.0.00.02.0012	1.02.02.2.02.0001	5.1.02	Belanja Barang dan Jasa	33.516.000,00	24.115.000,00	(9.401.000,00)	71,95	
1.02	1.02.0.00.0.00.02.0012	1.02.02.2.02.0002		Pengelolaan Pelayanan Kesehatan Ibu Bersalin	22.527.500,00	20.152.500,00	(2.375.000,00)	89,45	
1.02	1.02.0.00.0.00.02.0012	1.02.02.2.02.0002	5.1	BELANJA OPERASI	22.527.500,00	20.152.500,00	(2.375.000,00)	89,45	
1.02	1.02.0.00.0.00.02.0012	1.02.02.2.02.0002	5.1.02	Belanja Barang dan Jasa	22.527.500,00	20.152.500,00	(2.375.000,00)	89,45	
1.02	1.02.0.00.0.00.02.0012	1.02.02.2.02.0005		Pengelolaan Pelayanan Kesehatan pada Usia Pendidikan Dasar	93.940.000,00	54.006.500,00	(39.933.500,00)	57,49	
1.02	1.02.0.00.0.00.02.0012	1.02.02.2.02.0005	5.1	BELANJA OPERASI	93.940.000,00	54.006.500,00	(39.933.500,00)	57,49	
1.02	1.02.0.00.0.00.02.0012	1.02.02.2.02.0005	5.1.02	Belanja Barang dan Jasa	93.940.000,00	54.006.500,00	(39.933.500,00)	57,49	
1.02	1.02.0.00.0.00.02.0012	1.02.02.2.02.0011		Pengelolaan Pelayanan Kesehatan Orang Terduga Tuberkulosis	27.000.000,00	27.682.500,00	682.500,00	102,52	
1.02	1.02.0.00.0.00.02.0012	1.02.02.2.02.0011	5.1	BELANJA OPERASI	27.000.000,00	27.682.500,00	682.500,00	102,52	
1.02	1.02.0.00.0.00.02.0012	1.02.02.2.02.0011	5.1.02	Belanja Barang dan Jasa	27.000.000,00	27.682.500,00	682.500,00	102,52	
1.02	1.02.0.00.0.00.02.0012	1.02.02.2.02.0012		Pengelolaan Pelayanan Kesehatan Orang dengan Risiko Terinfeksi HIV	11.172.000,00	9.632.000,00	(1.540.000,00)	86,21	
1.02	1.02.0.00.0.00.02.0012	1.02.02.2.02.0012	5.1	BELANJA OPERASI	11.172.000,00	9.632.000,00	(1.540.000,00)	86,21	
1.02	1.02.0.00.0.00.02.0012	1.02.02.2.02.0012	5.1.02	Belanja Barang dan Jasa	11.172.000,00	9.632.000,00	(1.540.000,00)	86,21	
1.02	1.02.0.00.0.00.02.0012	1.02.02.2.02.0015		Pengelolaan Pelayanan Kesehatan Ibu Masyarakat	563.897.000,00	488.982.000,00	(74.915.000,00)	86,71	
1.02	1.02.0.00.0.00.02.0012	1.02.02.2.02.0015	5.1	BELANJA OPERASI	563.897.000,00	488.982.000,00	(74.915.000,00)	86,71	
1.02	1.02.0.00.0.00.02.0012	1.02.02.2.02.0015	5.1.02	Belanja Barang dan Jasa	563.897.000,00	488.982.000,00	(74.915.000,00)	86,71	
1.02	1.02.0.00.0.00.02.0012	1.02.02.2.02.0017		Pengelolaan Pelayanan Kesehatan Lingkungan	46.550.000,00	28.987.000,00	(17.563.000,00)	62,27	
1.02	1.02.0.00.0.00.02.0012	1.02.02.2.02.0017	5.1	BELANJA OPERASI	0,00	28.987.000,00	28.987.000,00	0,00	
1.02	1.02.0.00.0.00.02.0012	1.02.02.2.02.0017	5.1.02	Belanja Barang dan Jasa	0,00	28.987.000,00	28.987.000,00	0,00	
1.02	1.02.0.00.0.00.02.0012	1.02.02.2.02.0017	5.1	BELANJA OPERASI	46.550.000,00	0,00	(46.550.000,00)	0,00	
1.02	1.02.0.00.0.00.02.0012	1.02.02.2.02.0017	5.1.02	Belanja Barang dan Jasa	46.550.000,00	0,00	(46.550.000,00)	0,00	
1.02	1.02.0.00.0.00.02.0012	1.02.02.2.02.0020		Pengelolaan Surveilans Kesehatan	31.654.000,00	10.451.000,00	(21.203.000,00)	33,01	
1.02	1.02.0.00.0.00.02.0012	1.02.02.2.02.0020	5.1	BELANJA OPERASI	31.654.000,00	10.451.000,00	(21.203.000,00)	33,01	
1.02	1.02.0.00.0.00.02.0012	1.02.02.2.02.0020	5.1.02	Belanja Barang dan Jasa	31.654.000,00	10.451.000,00	(21.203.000,00)	33,01	
1.02	1.02.0.00.0.00.02.0012	1.02.02.2.02.0025		Pelayanan Kesehatan Penyakit Menular dan Tidak Menular	223.707.500,00	167.881.500,00	(55.826.000,00)	75,04	
1.02	1.02.0.00.0.00.02.0012	1.02.02.2.02.0025	5.1	BELANJA OPERASI	223.707.500,00	167.881.500,00	(55.826.000,00)	75,04	
1.02	1.02.0.00.0.00.02.0012	1.02.02.2.02.0025	5.1.02	Belanja Barang dan Jasa	223.707.500,00	167.881.500,00	(55.826.000,00)	75,04	
1.02	1.02.0.00.0.00.02.0012	1.02.02.2.02.0026		Pengelolaan Jaminan Kesehatan Masyarakat	1.185.000.000,00	1.172.481.375,00	(12.518.625,00)	99,02	

KODE REKENING				URAIAN	JUMLAH (Rp)		BERTAMBAH / (BERKURANG)		DASAR HUKUM
					ANGGARAN SETELAH PERUBAHAN	REALISASI	(Rp)	(%)	
1.02	1.02.0.00.0.00.02.0012	1.02.02.2.02.0026	5.1	BELANJA OPERASI	1.274.406.406,00	1.261.967.861,00	(12.510.625,00)	99,01	
1.02	1.02.0.00.0.00.02.0012	1.02.02.2.02.0026	5.1.02	Belanja Barang dan Jasa	1.274.406.406,00	1.261.967.861,00	(12.510.625,00)	99,01	
1.02	1.02.0.00.0.00.02.0012	1.02.02.2.02.0026	5.2	BELANJA MODAL	10.513.514,00	10.513.514,00	0,00	100,00	
1.02	1.02.0.00.0.00.02.0012	1.02.02.2.02.0026	5.2.02	Belanja Modal Peralatan dan Mesin	10.513.514,00	10.513.514,00	0,00	100,00	
1.02	1.02.0.00.0.00.02.0012	1.02.02.2.02.0033		Operasional Pelayanan Kesehatan	372.172.000,00	281.682.526,00	(90.489.474,00)	75,68	
1.02	1.02.0.00.0.00.02.0012	1.02.02.2.02.0033	5.1	BELANJA OPERASI	365.172.000,00	274.682.526,00	(90.489.474,00)	75,22	
1.02	1.02.0.00.0.00.02.0012	1.02.02.2.02.0033	5.1.01	Belanja Pegawai	216.722.000,00	146.484.026,00	(70.237.974,00)	67,59	
1.02	1.02.0.00.0.00.02.0012	1.02.02.2.02.0033	5.1.02	Belanja Barang dan Jasa	148.450.000,00	128.198.500,00	(20.251.500,00)	86,35	
1.02	1.02.0.00.0.00.02.0012	1.02.02.2.02.0033	5.2	BELANJA MODAL	7.000.000,00	7.000.000,00	0,00	100,00	
1.02	1.02.0.00.0.00.02.0012	1.02.02.2.02.0033	5.2.02	Belanja Modal Peralatan dan Mesin	7.000.000,00	7.000.000,00	0,00	100,00	
1.02	1.02.0.00.0.00.02.0012	1.02.02.2.02.0036		Investigasi Awal Kejadian Tidak Diharapkan (Kejadian Ikutan Pasca Imunisasi dan Pemberian Obat Massal)	32.722.000,00	9.615.000,00	(23.107.000,00)	29,38	
1.02	1.02.0.00.0.00.02.0012	1.02.02.2.02.0036	5.1	BELANJA OPERASI	32.722.000,00	9.615.000,00	(23.107.000,00)	29,38	
1.02	1.02.0.00.0.00.02.0012	1.02.02.2.02.0036	5.1.02	Belanja Barang dan Jasa	32.722.000,00	9.615.000,00	(23.107.000,00)	29,38	
1.02	1.02.0.00.0.00.02.0012	1.02.02.2.02.0040		Pengelolaan pelayanan kesehatan orang dengan Tuberkulosis	2.992.500,00	2.254.000,00	(738.500,00)	75,32	
1.02	1.02.0.00.0.00.02.0012	1.02.02.2.02.0040	5.1	BELANJA OPERASI	2.992.500,00	2.254.000,00	(738.500,00)	75,32	
1.02	1.02.0.00.0.00.02.0012	1.02.02.2.02.0040	5.1.02	Belanja Barang dan Jasa	2.992.500,00	2.254.000,00	(738.500,00)	75,32	
1.02	1.02.0.00.0.00.02.0012	1.02.02.2.02.0041		Pengelolaan pelayanan kesehatan orang dengan HIV (ODHIV)	11.172.000,00	448.000,00	(10.724.000,00)	4,01	
1.02	1.02.0.00.0.00.02.0012	1.02.02.2.02.0041	5.1	BELANJA OPERASI	11.172.000,00	448.000,00	(10.724.000,00)	4,01	
1.02	1.02.0.00.0.00.02.0012	1.02.02.2.02.0041	5.1.02	Belanja Barang dan Jasa	11.172.000,00	448.000,00	(10.724.000,00)	4,01	
1.02	1.02.0.00.0.00.02.0012	1.02.02.2.02.0046		Pengelolaan upaya kesehatan Ibu dan Anak	55.860.000,00	41.601.000,00	(14.259.000,00)	74,47	
1.02	1.02.0.00.0.00.02.0012	1.02.02.2.02.0046	5.1	BELANJA OPERASI	55.860.000,00	41.601.000,00	(14.259.000,00)	74,47	
1.02	1.02.0.00.0.00.02.0012	1.02.02.2.02.0046	5.1.02	Belanja Barang dan Jasa	55.860.000,00	41.601.000,00	(14.259.000,00)	74,47	
1.02	1.02.0.00.0.00.02.0012	1.02.02.2.03		Penyelenggaraan Sistem Informasi Kesehatan Secara Terintegrasi	8.451.500,00	8.000.000,00	(451.500,00)	94,65	
1.02	1.02.0.00.0.00.02.0012	1.02.02.2.03.0002		Pengelolaan Sistem Informasi Kesehatan	8.451.500,00	8.000.000,00	(451.500,00)	94,65	
1.02	1.02.0.00.0.00.02.0012	1.02.02.2.03.0002	5.1	BELANJA OPERASI	8.451.500,00	8.000.000,00	(451.500,00)	94,65	
1.02	1.02.0.00.0.00.02.0012	1.02.02.2.03.0002	5.1.02	Belanja Barang dan Jasa	8.451.500,00	8.000.000,00	(451.500,00)	94,65	
1.02	1.02.0.00.0.00.02.0012	1.02.05		PROGRAM PEMBERDAYAAN MASYARAKAT BIDANG KESEHATAN	54.017.000,00	29.563.500,00	(24.453.500,00)	54,72	
1.02	1.02.0.00.0.00.02.0012	1.02.05.2.03		Pengembangan dan Pelaksanaan Upaya Kesehatan Bersumber Daya Masyarakat (UKBM) Tingkat Daerah Kabupaten/Kota	54.017.000,00	29.563.500,00	(24.453.500,00)	54,72	
1.02	1.02.0.00.0.00.02.0012	1.02.05.2.03.0001		Bimbingan Teknis dan Supervisi Pengembangan dan Pelaksanaan Upaya Kesehatan Bersumber Daya Masyarakat (UKBM)	54.017.000,00	29.563.500,00	(24.453.500,00)	54,72	
1.02	1.02.0.00.0.00.02.0012	1.02.05.2.03.0001	5.1	BELANJA OPERASI	54.017.000,00	29.563.500,00	(24.453.500,00)	54,72	
1.02	1.02.0.00.0.00.02.0012	1.02.05.2.03.0001	5.1.02	Belanja Barang dan Jasa	54.017.000,00	29.563.500,00	(24.453.500,00)	54,72	

PEMERINTAH KAB. DONGGALA

RINCIAN APBD MENURUT URUSAN PEMERINTAHAN DAERAH, ORGANISASI, PROGRAM, KEGIATAN, SUB KEGIATAN, KELOMPOK, DAN JENIS PENDAPATAN, BELANJA, DAN PEMBIAYAAN

TAHUN ANGGARAN 2024

Urusan Pemerintahan : URUSAN PEMERINTAHAN WAJIB YANG BERKAITAN DENGAN PELAYANAN DASAR
Bidang Urusan : URUSAN PEMERINTAHAN BIDANG KESEHATAN
Organisasi : Puskesmas Lalondu

KODE REKENING				URAIAN	JUMLAH (Rp)		BERTAMBAH / (BERKURANG)		DASAR HUKUM
					ANGGARAN SETELAH PERUBAHAN	REALISASI	(Rp)	(%)	
1.02	1.02.0.00.0.00.02.0013		5	BELANJA DAERAH	1,390,534,000.00	1,114,365,456.25	(276,168,543.75)	80.12	
1.02	1.02.0.00.0.00.02.0013	1.02.02		PROGRAM PEMENUHAN UPAYA KESEHATAN PERORANGAN DAN UPAYA KESEHATAN MASYARAKAT	1,390,534,000.00	1,114,365,456.25	(276,168,543.75)	80.12	
1.02	1.02.0.00.0.00.02.0013	1.02.02.2.02		Penyediaan Layanan Kesehatan untuk UKM dan UKP Rujukan Tingkat Daerah Kabupaten/Kota	1,383,651,000.00	1,114,365,456.25	(269,485,543.75)	80.52	
1.02	1.02.0.00.0.00.02.0013	1.02.02.2.02.0001		Pengelolaan Pelayanan Kesehatan Ibu Hamil	12,816,000.00	10,409,000.00	(2,407,000.00)	81.21	
1.02	1.02.0.00.0.00.02.0013	1.02.02.2.02.0001	5.1	BELANJA OPERASI	12,816,000.00	10,409,000.00	(2,407,000.00)	81.21	
1.02	1.02.0.00.0.00.02.0013	1.02.02.2.02.0001	5.1.02	Belanja Barang dan Jasa	12,816,000.00	10,409,000.00	(2,407,000.00)	81.21	
1.02	1.02.0.00.0.00.02.0013	1.02.02.2.02.0002		Pengelolaan Pelayanan Kesehatan Ibu Bersalin	18,300,000.00	0.00	(18,300,000.00)	0.00	
1.02	1.02.0.00.0.00.02.0013	1.02.02.2.02.0002	5.1	BELANJA OPERASI	18,300,000.00	0.00	(18,300,000.00)	0.00	
1.02	1.02.0.00.0.00.02.0013	1.02.02.2.02.0002	5.1.02	Belanja Barang dan Jasa	18,300,000.00	0.00	(18,300,000.00)	0.00	
1.02	1.02.0.00.0.00.02.0013	1.02.02.2.02.0005		Pengelolaan Pelayanan Kesehatan pada Usia Pendidikan Dasar	73,846,500.00	68,311,500.00	(5,535,000.00)	92.50	
1.02	1.02.0.00.0.00.02.0013	1.02.02.2.02.0005	5.1	BELANJA OPERASI	73,846,500.00	68,311,500.00	(5,535,000.00)	92.50	
1.02	1.02.0.00.0.00.02.0013	1.02.02.2.02.0005	5.1.02	Belanja Barang dan Jasa	73,846,500.00	68,311,500.00	(5,535,000.00)	92.50	
1.02	1.02.0.00.0.00.02.0013	1.02.02.2.02.0012		Pengelolaan Pelayanan Kesehatan Orang dengan Risiko Terinfeksi HIV	36,800,000.00	34,423,500.00	(2,376,500.00)	93.54	
1.02	1.02.0.00.0.00.02.0013	1.02.02.2.02.0012	5.1	BELANJA OPERASI	36,800,000.00	34,423,500.00	(2,376,500.00)	93.54	
1.02	1.02.0.00.0.00.02.0013	1.02.02.2.02.0012	5.1.02	Belanja Barang dan Jasa	36,800,000.00	34,423,500.00	(2,376,500.00)	93.54	
1.02	1.02.0.00.0.00.02.0013	1.02.02.2.02.0015		Pengelolaan Pelayanan Kesehatan Gizi Masyarakat	142,503,000.00	102,467,023.25	(40,035,976.75)	71.90	
1.02	1.02.0.00.0.00.02.0013	1.02.02.2.02.0015	5.1	BELANJA OPERASI	142,503,000.00	102,467,023.25	(40,035,976.75)	71.90	
1.02	1.02.0.00.0.00.02.0013	1.02.02.2.02.0015	5.1.02	Belanja Barang dan Jasa	142,503,000.00	102,467,023.25	(40,035,976.75)	71.90	
1.02	1.02.0.00.0.00.02.0013	1.02.02.2.02.0017		Pengelolaan Pelayanan Kesehatan Lingkungan	22,048,000.00	19,218,500.00	(2,829,500.00)	87.16	
1.02	1.02.0.00.0.00.02.0013	1.02.02.2.02.0017	5.1	BELANJA OPERASI	0.00	19,218,500.00	19,218,500.00	0.00	
1.02	1.02.0.00.0.00.02.0013	1.02.02.2.02.0017	5.1.02	Belanja Barang dan Jasa	0.00	19,218,500.00	19,218,500.00	0.00	
1.02	1.02.0.00.0.00.02.0013	1.02.02.2.02.0017	5.1	BELANJA OPERASI	22,048,000.00	0.00	(22,048,000.00)	0.00	
1.02	1.02.0.00.0.00.02.0013	1.02.02.2.02.0017	5.1.02	Belanja Barang dan Jasa	22,048,000.00	0.00	(22,048,000.00)	0.00	
1.02	1.02.0.00.0.00.02.0013	1.02.02.2.02.0020		Pengelolaan Surveilans Kesehatan	24,284,000.00	2,756,000.00	(21,528,000.00)	11.34	
1.02	1.02.0.00.0.00.02.0013	1.02.02.2.02.0020	5.1	BELANJA OPERASI	24,284,000.00	2,756,000.00	(21,528,000.00)	11.34	
1.02	1.02.0.00.0.00.02.0013	1.02.02.2.02.0020	5.1.02	Belanja Barang dan Jasa	24,284,000.00	2,756,000.00	(21,528,000.00)	11.34	
1.02	1.02.0.00.0.00.02.0013	1.02.02.2.02.0025		Pelayanan Kesehatan Penyakit Menular dan Tidak Menular	192,142,500.00	162,606,000.00	(29,536,500.00)	84.62	
1.02	1.02.0.00.0.00.02.0013	1.02.02.2.02.0025	5.1	BELANJA OPERASI	192,142,500.00	162,606,000.00	(29,536,500.00)	84.62	
1.02	1.02.0.00.0.00.02.0013	1.02.02.2.02.0025	5.1.02	Belanja Barang dan Jasa	192,142,500.00	162,606,000.00	(29,536,500.00)	84.62	
1.02	1.02.0.00.0.00.02.0013	1.02.02.2.02.0026		Pengelolaan Jaminan Kesehatan Masyarakat	440,000,000.00	406,710,888.00	(33,289,112.00)	92.43	
1.02	1.02.0.00.0.00.02.0013	1.02.02.2.02.0026	5.1	BELANJA OPERASI	440,000,000.00	406,710,888.00	(33,289,112.00)	92.43	
1.02	1.02.0.00.0.00.02.0013	1.02.02.2.02.0026	5.1.02	Belanja Barang dan Jasa	440,000,000.00	406,710,888.00	(33,289,112.00)	92.43	
1.02	1.02.0.00.0.00.02.0013	1.02.02.2.02.0033		Operasional Pelayanan Puskesmas	257,942,000.00	177,180,045.00	(80,761,955.00)	68.68	

KODE REKENING				URAIAN	JUMLAH (Rp)		BERTAMBAH / (BERKURANG)		DASAR HUKUM
					ANGGARAN SETELAH PERUBAHAN	REALISASI	(Rp)	(%)	
1.02	1.02.0.00.0.00.02.0013	1.02.02.2.02.0033	5.1	BELANJA OPERASI	257.942.000,00	177.160.045,00	(80.781.955,00)	68.68	
1.02	1.02.0.00.0.00.02.0013	1.02.02.2.02.0033	5.1.01	Belanja Pegawai	87.000.000,00	78.509.213,00	(8.490.787,00)	90.24	
1.02	1.02.0.00.0.00.02.0013	1.02.02.2.02.0033	5.1.02	Belanja Barang dan Jasa	170.942.000,00	98.650.832,00	(72.291.168,00)	57.71	
1.02	1.02.0.00.0.00.02.0013	1.02.02.2.02.0036		Investigasi Awal Kejadian Tidak Diharapkan (Kejadian Ikutan Pasca Imunisasi dan Pemberian Obat Massal)	11.100.000,00	0,00	(11.100.000,00)	0,00	
1.02	1.02.0.00.0.00.02.0013	1.02.02.2.02.0036	5.1	BELANJA OPERASI	11.100.000,00	0,00	(11.100.000,00)	0,00	
1.02	1.02.0.00.0.00.02.0013	1.02.02.2.02.0036	5.1.02	Belanja Barang dan Jasa	11.100.000,00	0,00	(11.100.000,00)	0,00	
1.02	1.02.0.00.0.00.02.0013	1.02.02.2.02.0040		Pengelolaan pelayanan kesehatan orang dengan Tuberkulosis	33.509.500,00	22.226.500,00	(11.283.000,00)	66.32	
1.02	1.02.0.00.0.00.02.0013	1.02.02.2.02.0040	5.1	BELANJA OPERASI	33.509.500,00	22.226.500,00	(11.283.000,00)	66.32	
1.02	1.02.0.00.0.00.02.0013	1.02.02.2.02.0040	5.1.02	Belanja Barang dan Jasa	33.509.500,00	22.226.500,00	(11.283.000,00)	66.32	
1.02	1.02.0.00.0.00.02.0013	1.02.02.2.02.0044		Pengelolaan Pelayanan Kesehatan Reproduksi	25.823.500,00	17.652.500,00	(8.171.000,00)	68.35	
1.02	1.02.0.00.0.00.02.0013	1.02.02.2.02.0044	5.1	BELANJA OPERASI	25.823.500,00	17.652.500,00	(8.171.000,00)	68.35	
1.02	1.02.0.00.0.00.02.0013	1.02.02.2.02.0044	5.1.02	Belanja Barang dan Jasa	25.823.500,00	17.652.500,00	(8.171.000,00)	68.35	
1.02	1.02.0.00.0.00.02.0013	1.02.02.2.02.0046		Pengelolaan upaya kesehatan ibu dan Anak	92.536.000,00	90.224.000,00	(2.312.000,00)	97,50	
1.02	1.02.0.00.0.00.02.0013	1.02.02.2.02.0046	5.1	BELANJA OPERASI	92.536.000,00	90.224.000,00	(2.312.000,00)	97,50	
1.02	1.02.0.00.0.00.02.0013	1.02.02.2.02.0046	5.1.02	Belanja Barang dan Jasa	92.536.000,00	90.224.000,00	(2.312.000,00)	97,50	
1.02	1.02.0.00.0.00.02.0013	1.02.02.2.03		Penyelenggaraan Sistem Informasi Kesehatan Secara Terintegrasi	6.883.000,00	0,00	(6.883.000,00)	0,00	
1.02	1.02.0.00.0.00.02.0013	1.02.02.2.03.0002		Pengelolaan Sistem Informasi Kesehatan	6.883.000,00	0,00	(6.883.000,00)	0,00	
1.02	1.02.0.00.0.00.02.0013	1.02.02.2.03.0002	5.1	BELANJA OPERASI	6.883.000,00	0,00	(6.883.000,00)	0,00	
1.02	1.02.0.00.0.00.02.0013	1.02.02.2.03.0002	5.1.02	Belanja Barang dan Jasa	6.883.000,00	0,00	(6.883.000,00)	0,00	

PEMERINTAH KAB. DONGGALA

RINCIAN APBD MENURUT URUSAN PEMERINTAHAN DAERAH, ORGANISASI, PROGRAM, KEGIATAN, SUB KEGIATAN, KELOMPOK, DAN JENIS PENDAPATAN, BELANJA, DAN PEMBIAYAAN

TAHUN ANGGARAN 2024

Urusan Pemerintahan : URUSAN PEMERINTAHAN WAJIB YANG BERKAITAN DENGAN PELAYANAN DASAR
Bidang Urusan : URUSAN PEMERINTAHAN BIDANG KESEHATAN
Organisasi : Puskesmas Lalundu Desport

KODE REKENING				URAIAN	JUMLAH (Rp)		BERTAMBAH / (BERKURANG)		DASAR HUKUM
					ANGGARAN SETELAH PERUBAHAN	REALISASI	(Rp)	(%)	
1.02	1.02.0.00.0.00.02.0014		5	BELANJA DAERAH	1.527.896.000.00	1.230.784.130.00	(297.105.870.00)	80.55	
1.02	1.02.0.00.0.00.02.0014	1.02.02		PROGRAM PEMENUHAN UPAYA KESEHATAN PERORANGAN DAN UPAYA KESEHATAN MASYARAKAT	1.527.896.000.00	1.230.784.130.00	(297.105.870.00)	80.55	
1.02	1.02.0.00.0.00.02.0014	1.02.02.2.02		Penyediaan Layanan Kesehatan untuk UKM dan UKP Rujukan Tingkat Daerah Kabupaten/Kota	1.516.875.700.00	1.230.784.130.00	(286.091.570.00)	81.13	
1.02	1.02.0.00.0.00.02.0014	1.02.02.2.02.0001		Pengelolaan Pelayanan Kesehatan Ibu Hamil	9.744.000.00	9.709.000.00	(35.000.00)	99.64	
1.02	1.02.0.00.0.00.02.0014	1.02.02.2.02.0001	5.1	BELANJA OPERASI	9.744.000.00	9.709.000.00	(35.000.00)	99.64	
1.02	1.02.0.00.0.00.02.0014	1.02.03.2.02.0001	5.1.02	Belanja Barang dan Jasa	9.744.000.00	9.709.000.00	(35.000.00)	99.64	
1.02	1.02.0.00.0.00.02.0014	1.02.02.2.02.0002		Pengelolaan Pelayanan Kesehatan Ibu Bersalin	15.828.000.00	0.00	(15.828.000.00)	0.00	
1.02	1.02.0.00.0.00.02.0014	1.02.02.2.02.0002	5.1	BELANJA OPERASI	15.828.000.00	0.00	(15.828.000.00)	0.00	
1.02	1.02.0.00.0.00.02.0014	1.02.02.2.02.0002	5.1.02	Belanja Barang dan Jasa	15.828.000.00	0.00	(15.828.000.00)	0.00	
1.02	1.02.0.00.0.00.02.0014	1.02.02.2.02.0005		Pengelolaan Pelayanan Kesehatan pada Usia Pendidikan Dasar	64.232.000.00	59.524.500.00	(4.707.500.00)	92.67	
1.02	1.02.0.00.0.00.02.0014	1.02.02.2.02.0005	5.1	BELANJA OPERASI	64.232.000.00	59.524.500.00	(4.707.500.00)	92.67	
1.02	1.02.0.00.0.00.02.0014	1.02.02.2.02.0005	5.1.02	Belanja Barang dan Jasa	64.232.000.00	59.524.500.00	(4.707.500.00)	92.67	
1.02	1.02.0.00.0.00.02.0014	1.02.02.2.02.0011		Pengelolaan Pelayanan Kesehatan Orang Terduga Tuberkulosis	30.702.000.00	27.241.500.00	(3.460.500.00)	88.72	
1.02	1.02.0.00.0.00.02.0014	1.02.02.2.02.0011	5.1	BELANJA OPERASI	30.702.000.00	27.241.500.00	(3.460.500.00)	88.72	
1.02	1.02.0.00.0.00.02.0014	1.02.02.2.02.0011	5.1.02	Belanja Barang dan Jasa	30.702.000.00	27.241.500.00	(3.460.500.00)	88.72	
1.02	1.02.0.00.0.00.02.0014	1.02.02.2.02.0012		Pengelolaan Pelayanan Kesehatan Orang dengan Risiko Terinfeksi HIV	22.778.000.00	20.815.000.00	(1.963.000.00)	91.38	
1.02	1.02.0.00.0.00.02.0014	1.02.02.2.02.0012	5.1	BELANJA OPERASI	22.778.000.00	20.815.000.00	(1.963.000.00)	91.38	
1.02	1.02.0.00.0.00.02.0014	1.02.02.2.02.0012	5.1.02	Belanja Barang dan Jasa	22.778.000.00	20.815.000.00	(1.963.000.00)	91.38	
1.02	1.02.0.00.0.00.02.0014	1.02.02.2.02.0015		Pengelolaan Pelayanan Kesehatan ODI Masyarakat	93.076.000.00	61.456.561.00	(31.619.439.00)	66.02	
1.02	1.02.0.00.0.00.02.0014	1.02.02.2.02.0015	5.1	BELANJA OPERASI	93.076.000.00	61.456.561.00	(31.619.439.00)	66.02	
1.02	1.02.0.00.0.00.02.0014	1.02.02.2.02.0015	5.1.02	Belanja Barang dan Jasa	93.076.000.00	61.456.561.00	(31.619.439.00)	66.02	
1.02	1.02.0.00.0.00.02.0014	1.02.02.2.02.0017		Pengelolaan Pelayanan Kesehatan Lingkungan	25.240.000.00	23.833.000.00	(1.407.000.00)	94.42	
1.02	1.02.0.00.0.00.02.0014	1.02.02.2.02.0017	5.1	BELANJA OPERASI	0.00	23.833.000.00	23.833.000.00	0.00	
1.02	1.02.0.00.0.00.02.0014	1.02.02.2.02.0017	5.1.02	Belanja Barang dan Jasa	0.00	23.833.000.00	23.833.000.00	0.00	
1.02	1.02.0.00.0.00.02.0014	1.02.02.2.02.0017	5.1	BELANJA OPERASI	25.240.000.00	0.00	(25.240.000.00)	0.00	
1.02	1.02.0.00.0.00.02.0014	1.02.02.2.02.0017	5.1.02	Belanja Barang dan Jasa	25.240.000.00	0.00	(25.240.000.00)	0.00	
1.02	1.02.0.00.0.00.02.0014	1.02.02.2.02.0020		Pengelolaan Surveilans Kesehatan	65.002.000.00	43.030.000.00	(21.972.000.00)	66.65	
1.02	1.02.0.00.0.00.02.0014	1.02.02.2.02.0020	5.1	BELANJA OPERASI	65.002.000.00	43.030.000.00	(21.972.000.00)	66.65	
1.02	1.02.0.00.0.00.02.0014	1.02.02.2.02.0020	5.1.02	Belanja Barang dan Jasa	65.002.000.00	43.030.000.00	(21.972.000.00)	66.65	
1.02	1.02.0.00.0.00.02.0014	1.02.02.2.02.0025		Pelayanan Kesehatan Penyakit Menular dan Tidak Menular	120.999.700.00	112.612.000.00	(8.387.700.00)	93.06	
1.02	1.02.0.00.0.00.02.0014	1.02.02.2.02.0025	5.1	BELANJA OPERASI	120.999.700.00	112.612.000.00	(8.387.700.00)	93.06	
1.02	1.02.0.00.0.00.02.0014	1.02.02.2.02.0025	5.1.02	Belanja Barang dan Jasa	120.999.700.00	112.612.000.00	(8.387.700.00)	93.06	
1.02	1.02.0.00.0.00.02.0014	1.02.02.2.02.0026		Pengelolaan Jaminan Kesehatan Masyarakat	695.775.000.00	554.406.215.00	(141.368.785.00)	79.69	

KODE REKENING				URAIAN	JUMLAH (Rp)		BERTAMBAH / (BERKURANG)		DASAR HUKUM
					ANGGARAN SETELAH PERUBAHAN	REALISASI	(Rp)	(%)	
1.02	1.02.0.00.0.00.02.0014	1.02.02.2.02.0036	5.1	BELANJA OPERASI	695.775.000,00	554.486.215,00	(141.288.785,00)	79,69	
1.02	1.02.0.00.0.00.02.0014	1.02.02.2.02.0036	5.1.02	Belanja Barang dan Jasa	695.775.000,00	554.486.215,00	(141.288.785,00)	79,69	
1.02	1.02.0.00.0.00.02.0014	1.02.02.2.02.0033		Operasional Pelayanan Puskesmas	210.203.000,00	175.335.854,00	(34.867.146,00)	83,41	
1.02	1.02.0.00.0.00.02.0014	1.02.02.2.02.0033	5.1	BELANJA OPERASI	210.203.000,00	175.335.854,00	(34.867.146,00)	83,41	
1.02	1.02.0.00.0.00.02.0014	1.02.02.2.02.0033	5.1.01	Belanja Pegawai	78.600.000,00	76.423.700,00	(2.176.300,00)	97,23	
1.02	1.02.0.00.0.00.02.0014	1.02.02.2.02.0033	5.1.02	Belanja Barang dan Jasa	131.603.000,00	98.912.154,00	(32.690.846,00)	75,15	
1.02	1.02.0.00.0.00.02.0014	1.02.02.2.02.0036		Investigasi Awal Kejadian Tidak Diharapkan (Kejadian Ikatan Pasca Imunisasi dan Pemberian Obat Massal)	13.549.000,00	11.149.000,00	(2.400.000,00)	82,27	
1.02	1.02.0.00.0.00.02.0014	1.02.02.2.02.0036	5.1	BELANJA OPERASI	13.549.000,00	11.149.000,00	(2.400.000,00)	82,27	
1.02	1.02.0.00.0.00.02.0014	1.02.02.2.02.0036	5.1.02	Belanja Barang dan Jasa	13.549.000,00	11.149.000,00	(2.400.000,00)	82,27	
1.02	1.02.0.00.0.00.02.0014	1.02.02.2.02.0040		Pengelolaan pelayanan kesehatan orang dengan Tuberkulosis	9.189.000,00	9.174.500,00	(14.500,00)	99,84	
1.02	1.02.0.00.0.00.02.0014	1.02.02.2.02.0040	5.1	BELANJA OPERASI	9.189.000,00	9.174.500,00	(14.500,00)	99,84	
1.02	1.02.0.00.0.00.02.0014	1.02.02.2.02.0040	5.1.02	Belanja Barang dan Jasa	9.189.000,00	9.174.500,00	(14.500,00)	99,84	
1.02	1.02.0.00.0.00.02.0014	1.02.02.2.02.0041		Pengelolaan pelayanan kesehatan orang dengan HIV (ODHIV)	3.360.000,00	0,00	(3.360.000,00)	0,00	
1.02	1.02.0.00.0.00.02.0014	1.02.02.2.02.0041	5.1	BELANJA OPERASI	3.360.000,00	0,00	(3.360.000,00)	0,00	
1.02	1.02.0.00.0.00.02.0014	1.02.02.2.02.0041	5.1.02	Belanja Barang dan Jasa	3.360.000,00	0,00	(3.360.000,00)	0,00	
1.02	1.02.0.00.0.00.02.0014	1.02.02.2.02.0044		Pengelolaan Pelayanan Kesehatan Reproduksi	22.456.000,00	22.239.000,00	(217.000,00)	99,03	
1.02	1.02.0.00.0.00.02.0014	1.02.02.2.02.0044	5.1	BELANJA OPERASI	22.456.000,00	22.239.000,00	(217.000,00)	99,03	
1.02	1.02.0.00.0.00.02.0014	1.02.02.2.02.0044	5.1.02	Belanja Barang dan Jasa	22.456.000,00	22.239.000,00	(217.000,00)	99,03	
1.02	1.02.0.00.0.00.02.0014	1.02.02.2.02.0046		Pengelolaan upaya kesehatan Ibu dan Anak	113.848.000,00	99.284.000,00	(14.564.000,00)	87,20	
1.02	1.02.0.00.0.00.02.0014	1.02.02.2.02.0046	5.1	BELANJA OPERASI	113.848.000,00	99.284.000,00	(14.564.000,00)	87,20	
1.02	1.02.0.00.0.00.02.0014	1.02.02.2.02.0046	5.1.02	Belanja Barang dan Jasa	113.848.000,00	99.284.000,00	(14.564.000,00)	87,20	
1.02	1.02.0.00.0.00.02.0014	1.02.02.2.03		Penyelenggaraan Sistem Informasi Kesehatan Secara Terintegrasi	11.014.300,00	0,00	(11.014.300,00)	0,00	
1.02	1.02.0.00.0.00.02.0014	1.02.02.2.03.0002		Pengelolaan Sistem Informasi Kesehatan	11.014.300,00	0,00	(11.014.300,00)	0,00	
1.02	1.02.0.00.0.00.02.0014	1.02.02.2.03.0002	5.1	BELANJA OPERASI	11.014.300,00	0,00	(11.014.300,00)	0,00	
1.02	1.02.0.00.0.00.02.0014	1.02.02.2.03.0002	5.1.02	Belanja Barang dan Jasa	11.014.300,00	0,00	(11.014.300,00)	0,00	

PEMERINTAH KAB. DONGGALA

RINCIAN APBD MENURUT URUSAN PEMERINTAHAN DAERAH, ORGANISASI, PROGRAM, KEGIATAN, SUB KEGIATAN, KELOMPOK, DAN JENIS PENDAPATAN, BELANJA, DAN PEMBIAYAAN

TAHUN ANGGARAN 2024

Urusan Pemerintahan : URUSAN PEMERINTAHAN WAJIB YANG BERKAITAN DENGAN PELAYANAN DASAR
Bidang Urusan : URUSAN PEMERINTAHAN BIDANG KESEHATAN
Organisasi : Puskesmas Pinombani

KODE REKENING				URAIAN	JUMLAH (Rp)		BERTAMBAH / (BERKURANG)		DASAR HUKUM
					ANGGARAN SETELAH PERUBAHAN	REALISASI	(Rp)	(%)	
1.02	1.02.0.00.0.00.02.0015		5	BELANJA DAERAH	1.378.526.000,00	1.150.334.215,00	(228.191.785,00)	83,44	
1.02	1.02.0.00.0.00.02.0015	1.02.02		PROGRAM PEMENUHAN UPAYA KESEHATAN PERORANGAN DAN UPAYA KESEHATAN MASYARAKAT	1.351.526.000,00	1.123.334.215,00	(228.191.785,00)	83,11	
1.02	1.02.0.00.0.00.02.0015	1.02.02.2.02		Penyediaan Layanan Kesehatan untuk UKM dan UKP Rujukan Tingkat Daerah Kabupaten/Kota	1.339.722.000,00	1.123.334.215,00	(216.387.785,00)	83,84	
1.02	1.02.0.00.0.00.02.0015	1.02.02.2.02.0001		Pengelolaan Pelayanan Kesehatan Ibu Hamil	46.864.000,00	62.988.000,00	16.124.000,00	134,40	
1.02	1.02.0.00.0.00.02.0015	1.02.02.2.02.0001	5.1	BELANJA OPERASI	46.864.000,00	62.988.000,00	16.124.000,00	134,40	
1.02	1.02.0.00.0.00.02.0015	1.02.02.2.02.0001	5.1.02	Belanja Barang dan Jasa	46.864.000,00	62.988.000,00	16.124.000,00	134,40	
1.02	1.02.0.00.0.00.02.0015	1.02.02.2.02.0002		Pengelolaan Pelayanan Kesehatan Ibu Bersalin	50.344.000,00	40.600.000,00	(9.744.000,00)	80,64	
1.02	1.02.0.00.0.00.02.0015	1.02.02.2.02.0002	5.1	BELANJA OPERASI	50.344.000,00	40.600.000,00	(9.744.000,00)	80,64	
1.02	1.02.0.00.0.00.02.0015	1.02.02.2.02.0002	5.1.02	Belanja Barang dan Jasa	50.344.000,00	40.600.000,00	(9.744.000,00)	80,64	
1.02	1.02.0.00.0.00.02.0015	1.02.02.2.02.0005	5.1	BELANJA OPERASI	58.688.000,00	58.688.000,00	0,00	100,00	
1.02	1.02.0.00.0.00.02.0015	1.02.02.2.02.0005	5.1.02	Belanja Barang dan Jasa	58.688.000,00	58.688.000,00	0,00	100,00	
1.02	1.02.0.00.0.00.02.0015	1.02.02.2.02.0011	5.1	BELANJA OPERASI	22.040.000,00	22.040.000,00	0,00	100,00	
1.02	1.02.0.00.0.00.02.0015	1.02.02.2.02.0011	5.1.02	Belanja Barang dan Jasa	22.040.000,00	22.040.000,00	0,00	100,00	
1.02	1.02.0.00.0.00.02.0015	1.02.02.2.02.0012		Pengelolaan Pelayanan Kesehatan Orang dengan Risiko Terinfeksi HIV	8.816.000,00	4.408.000,00	(4.408.000,00)	50,00	
1.02	1.02.0.00.0.00.02.0015	1.02.02.2.02.0012	5.1	BELANJA OPERASI	8.816.000,00	4.408.000,00	(4.408.000,00)	50,00	
1.02	1.02.0.00.0.00.02.0015	1.02.02.2.02.0012	5.1.02	Belanja Barang dan Jasa	8.816.000,00	4.408.000,00	(4.408.000,00)	50,00	
1.02	1.02.0.00.0.00.02.0015	1.02.02.2.02.0015		Pengelolaan Pelayanan Kesehatan Gizi Masyarakat	93.493.000,00	49.647.000,00	(43.846.000,00)	53,10	
1.02	1.02.0.00.0.00.02.0015	1.02.02.2.02.0015	5.1	BELANJA OPERASI	93.493.000,00	49.647.000,00	(43.846.000,00)	53,10	
1.02	1.02.0.00.0.00.02.0015	1.02.02.2.02.0015	5.1.02	Belanja Barang dan Jasa	93.493.000,00	49.647.000,00	(43.846.000,00)	53,10	
1.02	1.02.0.00.0.00.02.0015	1.02.02.2.02.0017		Pengelolaan Pelayanan Kesehatan Lingkungan	37.088.000,00	16.064.000,00	(21.024.000,00)	43,31	
1.02	1.02.0.00.0.00.02.0015	1.02.02.2.02.0017	5.1	BELANJA OPERASI	0,00	16.064.000,00	16.064.000,00	0,00	
1.02	1.02.0.00.0.00.02.0015	1.02.02.2.02.0017	5.1.02	Belanja Barang dan Jasa	0,00	16.064.000,00	16.064.000,00	0,00	
1.02	1.02.0.00.0.00.02.0015	1.02.02.2.02.0017	5.1	BELANJA OPERASI	37.088.000,00	0,00	(37.088.000,00)	0,00	
1.02	1.02.0.00.0.00.02.0015	1.02.02.2.02.0017	5.1.02	Belanja Barang dan Jasa	37.088.000,00	0,00	(37.088.000,00)	0,00	
1.02	1.02.0.00.0.00.02.0015	1.02.02.2.02.0020		Pengelolaan Surveilans Kesehatan	65.334.000,00	63.014.000,00	(2.320.000,00)	96,44	
1.02	1.02.0.00.0.00.02.0015	1.02.02.2.02.0020	5.1	BELANJA OPERASI	65.334.000,00	63.014.000,00	(2.320.000,00)	96,44	
1.02	1.02.0.00.0.00.02.0015	1.02.02.2.02.0020	5.1.02	Belanja Barang dan Jasa	65.334.000,00	63.014.000,00	(2.320.000,00)	96,44	
1.02	1.02.0.00.0.00.02.0015	1.02.02.2.02.0025		Pelayanan Kesehatan Penyakit Menular dan Tidak Menular	205.268.000,00	189.742.000,00	(15.526.000,00)	92,43	
1.02	1.02.0.00.0.00.02.0015	1.02.02.2.02.0025	5.1	BELANJA OPERASI	205.268.000,00	189.742.000,00	(15.526.000,00)	92,43	
1.02	1.02.0.00.0.00.02.0015	1.02.02.2.02.0025	5.1.02	Belanja Barang dan Jasa	205.268.000,00	189.742.000,00	(15.526.000,00)	92,43	
1.02	1.02.0.00.0.00.02.0015	1.02.02.2.02.0026		Pengelolaan Jaminan Kesehatan Masyarakat	300.000.000,00	272.236.400,00	(27.763.600,00)	90,74	
1.02	1.02.0.00.0.00.02.0015	1.02.02.2.02.0026	5.1	BELANJA OPERASI	297.000.000,00	272.236.400,00	(24.763.600,00)	91,66	
1.02	1.02.0.00.0.00.02.0015	1.02.02.2.02.0026	5.1.02	Belanja Barang dan Jasa	297.000.000,00	272.236.400,00	(24.763.600,00)	91,66	

KODE REKENING				URAIAN	JUMLAH (Rp)		BERTAMBAH / (BERKURANG)		DASAR HUKUM
					ANGGARAN SETELAH PERUBAHAN	REALISASI	(Rp)	(%)	
1.02	1.02.0.00.0.00.02.0015	1.02.02.2.02.0026	5.2	BELANJA MODAL	3.000.000,00	0,00	(3.000.000,00)	0,00	
1.02	1.02.0.00.0.00.02.0015	1.02.02.2.02.0026	5.2.02	Belanja Modal Peralatan dan Mesin	3.000.000,00	0,00	(3.000.000,00)	0,00	
1.02	1.02.0.00.0.00.02.0015	1.02.02.2.02.0033		Operasional Pelayanan Puskesmas	298.223.000,00	224.774.815,00	(73.448.185,00)	75,37	
1.02	1.02.0.00.0.00.02.0015	1.02.02.2.02.0033	5.1	BELANJA OPERASI	298.223.000,00	224.774.815,00	(73.448.185,00)	75,37	
1.02	1.02.0.00.0.00.02.0015	1.02.02.2.02.0033	5.1.01	Belanja Pegawai	92.600.000,00	82.887.156,00	(9.712.844,00)	89,51	
1.02	1.02.0.00.0.00.02.0015	1.02.02.2.02.0033	5.1.02	Belanja Barang dan Jasa	205.623.000,00	141.887.659,00	(63.735.341,00)	69,00	
1.02	1.02.0.00.0.00.02.0015	1.02.02.2.02.0036		Investigasi Awal Kejadian Tidak Diharapkan (Kejadian Ikutan Pasca Imunisasi dan Pemberian Obat Massal)	20.512.000,00	6.612.000,00	(13.900.000,00)	32,23	
1.02	1.02.0.00.0.00.02.0015	1.02.02.2.02.0036	5.1	BELANJA OPERASI	20.512.000,00	6.612.000,00	(13.900.000,00)	32,23	
1.02	1.02.0.00.0.00.02.0015	1.02.02.2.02.0036	5.1.02	Belanja Barang dan Jasa	20.512.000,00	6.612.000,00	(13.900.000,00)	32,23	
1.02	1.02.0.00.0.00.02.0015	1.02.02.2.02.0040		Pengelolaan pelayanan kesehatan orang dengan Tuberkulosis	6.612.000,00	2.204.000,00	(4.408.000,00)	33,33	
1.02	1.02.0.00.0.00.02.0015	1.02.02.2.02.0040	5.1	BELANJA OPERASI	6.612.000,00	2.204.000,00	(4.408.000,00)	33,33	
1.02	1.02.0.00.0.00.02.0015	1.02.02.2.02.0040	5.1.02	Belanja Barang dan Jasa	6.612.000,00	2.204.000,00	(4.408.000,00)	33,33	
1.02	1.02.0.00.0.00.02.0015	1.02.02.2.02.0041	5.1	BELANJA OPERASI	4.408.000,00	4.408.000,00	0,00	100,00	
1.02	1.02.0.00.0.00.02.0015	1.02.02.2.02.0041	5.1.02	Belanja Barang dan Jasa	4.408.000,00	4.408.000,00	0,00	100,00	
1.02	1.02.0.00.0.00.02.0015	1.02.02.2.02.0044	5.1	BELANJA OPERASI	22.272.000,00	22.272.000,00	0,00	100,00	
1.02	1.02.0.00.0.00.02.0015	1.02.02.2.02.0044	5.1.02	Belanja Barang dan Jasa	22.272.000,00	22.272.000,00	0,00	100,00	
1.02	1.02.0.00.0.00.02.0015	1.02.02.2.02.0046		Pengelolaan upaya kesehatan Ibu dan Anak	99.760.000,00	83.636.000,00	(16.124.000,00)	83,83	
1.02	1.02.0.00.0.00.02.0015	1.02.02.2.02.0046	5.1	BELANJA OPERASI	99.760.000,00	83.636.000,00	(16.124.000,00)	83,83	
1.02	1.02.0.00.0.00.02.0015	1.02.02.2.02.0046	5.1.02	Belanja Barang dan Jasa	99.760.000,00	83.636.000,00	(16.124.000,00)	83,83	
1.02	1.02.0.00.0.00.02.0015	1.02.02.2.03		Penyelenggaraan Sistem Informasi Kesehatan Secara Terintegrasi	11.894.000,00	0,00	(11.894.000,00)	0,00	
1.02	1.02.0.00.0.00.02.0015	1.02.02.2.03.0002		Pengelolaan Sistem Informasi Kesehatan	11.894.000,00	0,00	(11.894.000,00)	0,00	
1.02	1.02.0.00.0.00.02.0015	1.02.02.2.03.0002	5.1	BELANJA OPERASI	11.894.000,00	0,00	(11.894.000,00)	0,00	
1.02	1.02.0.00.0.00.02.0015	1.02.02.2.03.0002	5.1.02	Belanja Barang dan Jasa	11.894.000,00	0,00	(11.894.000,00)	0,00	
1.02	1.02.0.00.0.00.02.0015	1.02.05.2.03.0001	5.1	BELANJA OPERASI	27.000.000,00	27.000.000,00	0,00	100,00	
1.02	1.02.0.00.0.00.02.0015	1.02.05.2.03.0001	5.1.02	Belanja Barang dan Jasa	27.000.000,00	27.000.000,00	0,00	100,00	

PEMERINTAH KAB. DONGGALA

RINCIAN APBD MENURUT URUSAN PEMERINTAHAN DAERAH, ORGANISASI, PROGRAM, KEGIATAN, SUB KEGIATAN, KELOMPOK, DAN JENIS PENDAPATAN, BELANJA, DAN PEMBIAYAAN

TAHUN ANGGARAN 2024

Urusan Pemerintahan : URUSAN PEMERINTAHAN WAJIB YANG BERKAITAN DENGAN PELAYANAN DASAR
Bidang Urusan : URUSAN PEMERINTAHAN BIDANG KESEHATAN
Organisasi : Puskesmas Tanggolobibi

KODE REKENING				URAIAN	JUMLAH (Rp)		BERTAMBAH / (BERKURANG)		DASAR HUKUM
					ANGGARAN SETELAH PERUBAHAN	REALISASI	(Rp)	(%)	
1.02	1.02.0.00.0.00.02.0016		5	BELANJA DAERAH	1.500.960.000,00	1.275.586.459,00	(225.373.541,00)	84,98	
1.02	1.02.0.00.0.00.02.0016	1.02.02		PROGRAM PEMENUHAN UPAYA KESEHATAN PERORANGAN DAN UPAYA KESEHATAN MASYARAKAT	1.498.440.000,00	1.274.326.459,00	(224.113.541,00)	85,04	
1.02	1.02.0.00.0.00.02.0016	1.02.02.2.02		Penyediaan Layanan Kesehatan untuk UKM dan UKP Rujukan Tingkat Daerah Kabupaten/Kota	1.498.440.000,00	1.274.326.459,00	(224.113.541,00)	85,04	
1.02	1.02.0.00.0.00.02.0016	1.02.02.2.02.0001		Pengelolaan Pelayanan Kesehatan Ibu Hamil	38.752.000,00	20.664.000,00	(18.088.000,00)	53,32	
1.02	1.02.0.00.0.00.02.0016	1.02.02.2.02.0001	5.1	BELANJA OPERASI	38.752.000,00	20.664.000,00	(18.088.000,00)	53,32	
1.02	1.02.0.00.0.00.02.0016	1.02.02.2.02.0001	5.1.02	Belanja Barang dan Jasa	38.752.000,00	20.664.000,00	(18.088.000,00)	53,32	
1.02	1.02.0.00.0.00.02.0016	1.02.02.2.02.0002		Pengelolaan Pelayanan Kesehatan Ibu Bersalin	1.890.000,00	1.260.000,00	(630.000,00)	66,66	
1.02	1.02.0.00.0.00.02.0016	1.02.02.2.02.0002	5.1	BELANJA OPERASI	1.890.000,00	1.260.000,00	(630.000,00)	66,66	
1.02	1.02.0.00.0.00.02.0016	1.02.02.2.02.0002	5.1.02	Belanja Barang dan Jasa	1.890.000,00	1.260.000,00	(630.000,00)	66,66	
1.02	1.02.0.00.0.00.02.0016	1.02.02.2.02.0005		Pengelolaan Pelayanan Kesehatan pada Usia Pendidikan Dasar	31.639.500,00	31.618.500,00	(21.000,00)	99,93	
1.02	1.02.0.00.0.00.02.0016	1.02.02.2.02.0005	5.1	BELANJA OPERASI	31.639.500,00	31.618.500,00	(21.000,00)	99,93	
1.02	1.02.0.00.0.00.02.0016	1.02.02.2.02.0005	5.1.02	Belanja Barang dan Jasa	31.639.500,00	31.618.500,00	(21.000,00)	99,93	
1.02	1.02.0.00.0.00.02.0016	1.02.02.2.02.0015		Pengelolaan Pelayanan Kesehatan Gigi Masyarakat	120.921.000,00	84.911.000,00	(36.010.000,00)	70,22	
1.02	1.02.0.00.0.00.02.0016	1.02.02.2.02.0015	5.1	BELANJA OPERASI	120.921.000,00	84.911.000,00	(36.010.000,00)	70,22	
1.02	1.02.0.00.0.00.02.0016	1.02.02.2.02.0015	5.1.02	Belanja Barang dan Jasa	120.921.000,00	84.911.000,00	(36.010.000,00)	70,22	
1.02	1.02.0.00.0.00.02.0016	1.02.02.2.02.0017	5.1	BELANJA OPERASI	9.011.000,00	9.011.000,00	0.011.000,00	0,00	
1.02	1.02.0.00.0.00.02.0016	1.02.02.2.02.0017	5.1.02	Belanja Barang dan Jasa	9.011.000,00	9.011.000,00	9.011.000,00	0,00	
1.02	1.02.0.00.0.00.02.0016	1.02.02.2.02.0017	5.1	BELANJA OPERASI	9.011.000,00	0,00	(9.011.000,00)	0,00	
1.02	1.02.0.00.0.00.02.0016	1.02.02.2.02.0017	5.1.02	Belanja Barang dan Jasa	9.011.000,00	0,00	(9.011.000,00)	0,00	
1.02	1.02.0.00.0.00.02.0016	1.02.02.2.02.0025		Pelayanan Kesehatan Penyakit Menular dan Tidak Menular	201.768.500,00	199.878.500,00	(1.890.000,00)	99,06	
1.02	1.02.0.00.0.00.02.0016	1.02.02.2.02.0025	5.1	BELANJA OPERASI	201.768.500,00	199.878.500,00	(1.890.000,00)	99,06	
1.02	1.02.0.00.0.00.02.0016	1.02.02.2.02.0025	5.1.02	Belanja Barang dan Jasa	201.768.500,00	199.878.500,00	(1.890.000,00)	99,06	
1.02	1.02.0.00.0.00.02.0016	1.02.02.2.02.0026		Pengelolaan Jaminan Kesehatan Masyarakat	769.794.000,00	643.834.453,00	(125.959.547,00)	83,63	
1.02	1.02.0.00.0.00.02.0016	1.02.02.2.02.0026	5.1	BELANJA OPERASI	695.594.000,00	592.406.953,00	(103.187.047,00)	85,16	
1.02	1.02.0.00.0.00.02.0016	1.02.02.2.02.0026	5.1.02	Belanja Barang dan Jasa	695.594.000,00	592.406.953,00	(103.187.047,00)	85,16	
1.02	1.02.0.00.0.00.02.0016	1.02.02.2.02.0026	5.2	BELANJA MODAL	74.200.000,00	51.427.500,00	(22.772.500,00)	69,30	
1.02	1.02.0.00.0.00.02.0016	1.02.02.2.02.0026	5.2.02	Belanja Modal Peralatan dan Mesin	74.200.000,00	51.427.500,00	(22.772.500,00)	69,30	
1.02	1.02.0.00.0.00.02.0016	1.02.02.2.02.0033		Operasional Pelayanan Puskesmas	251.168.000,00	209.653.006,00	(41.514.994,00)	83,47	
1.02	1.02.0.00.0.00.02.0016	1.02.02.2.02.0033	5.1	BELANJA OPERASI	251.168.000,00	209.653.006,00	(41.514.994,00)	83,47	
1.02	1.02.0.00.0.00.02.0016	1.02.02.2.02.0033	5.1.01	Belanja Pegawai	57.241.500,00	48.254.964,00	(8.986.536,00)	84,30	
1.02	1.02.0.00.0.00.02.0016	1.02.02.2.02.0033	5.1.02	Belanja Barang dan Jasa	193.926.500,00	161.398.042,00	(32.528.458,00)	83,22	
1.02	1.02.0.00.0.00.02.0016	1.02.02.2.02.0036	5.1	BELANJA OPERASI	11.000.000,00	11.000.000,00	0,00	100,00	
1.02	1.02.0.00.0.00.02.0016	1.02.02.2.02.0036	5.1.02	Belanja Barang dan Jasa	11.000.000,00	11.000.000,00	0,00	100,00	

KODE REKENING				URAIAN	JUMLAH (Rp)		BERTAMBAH / (BERKURANG)		DASAR HUKUM
					ANGGARAN SETELAH PERUBAHAN	REALISASI	(Rp)	(%)	
1.02	1.02.0.00.0.00.02.0016	1.02.02.2.02.0040	5.1	BELANJA OPERASI	16.380.000,00	16.380.000,00	0,00	100,00	
1.02	1.02.0.00.0.00.02.0016	1.02.02.2.02.0040	5.1.02	Belanja Barang dan Jasa	16.380.000,00	16.380.000,00	0,00	100,00	
1.02	1.02.0.00.0.00.02.0016	1.02.02.2.02.0044	5.1	BELANJA OPERASI	3.150.000,00	3.150.000,00	0,00	100,00	
1.02	1.02.0.00.0.00.02.0016	1.02.02.2.02.0044	5.1.02	Belanja Barang dan Jasa	3.150.000,00	3.150.000,00	0,00	100,00	
1.02	1.02.0.00.0.00.02.0016	1.02.02.2.02.0046	5.1	BELANJA OPERASI	42.966.000,00	42.966.000,00	0,00	100,00	
1.02	1.02.0.00.0.00.02.0016	1.02.02.2.02.0046	5.1.02	Belanja Barang dan Jasa	42.966.000,00	42.966.000,00	0,00	100,00	
1.02	1.02.0.00.0.00.02.0016	1.02.05		PROGRAM PEMBERDAYAAN MASYARAKAT BIDANG KESEHATAN	2.520.000,00	1.260.000,00	(1.260.000,00)	50,00	
1.02	1.02.0.00.0.00.02.0016	1.02.05.2.03		Pengembangan dan Pelaksanaan Upaya Kesehatan Bersumber Daya Masyarakat (UKBM) Tingkat Daerah Kabupaten/Kota	2.520.000,00	1.260.000,00	(1.260.000,00)	50,00	
1.02	1.02.0.00.0.00.02.0016	1.02.05.2.03.0001		Bimbingan Teknis dan Supervisi Pengembangan dan Pelaksanaan Upaya Kesehatan Bersumber Daya Masyarakat (UKBM)	2.520.000,00	1.260.000,00	(1.260.000,00)	50,00	
1.02	1.02.0.00.0.00.02.0016	1.02.05.2.03.0001	5.1	BELANJA OPERASI	2.520.000,00	1.260.000,00	(1.260.000,00)	50,00	
1.02	1.02.0.00.0.00.02.0016	1.02.05.2.03.0001	5.1.02	Belanja Barang dan Jasa	2.520.000,00	1.260.000,00	(1.260.000,00)	50,00	

PEMERINTAH KAB. DONGGALA

RINCIAN APBD MENURUT URUSAN PEMERINTAHAN DAERAH, ORGANISASI, PROGRAM, KEGIATAN, SUB KEGIATAN, KELOMPOK, DAN JENIS PENDAPATAN, BELANJA, DAN PEMBIAYAAN

TAHUN ANGGARAN 2024

Urusan Pemerintahan : URUSAN PEMERINTAHAN WAJIB YANG BERKAITAN DENGAN PELAYANAN DASAR
Bidang Urusan : URUSAN PEMERINTAHAN BIDANG KESEHATAN
Organisasi : Puskesmas Delatope

KODE REKENING				URAIAN	JUMLAH (Rp)		BERTAMBAH / (BERKURANG)		DASAR HUKUM
					ANGGARAN SETELAH PERUBAHAN	REALISASI	(Rp)	(%)	
1.02	1.02.0.00.0.00.02.0017		5	BELANJA DAERAH	1.681.286.000,00	1.303.940.477,00	(377.945.523,00)	77,52	
1.02	1.02.0.00.0.00.02.0017	1.02.02		PROGRAM PEMENUHAN UPAYA KESEHATAN PERORANGAN DAN UPAYA KESEHATAN MASYARAKAT	1.673.324.000,00	1.299.878.477,00	(373.445.523,00)	77,68	
1.02	1.02.0.00.0.00.02.0017	1.02.02.2.02		Penyediaan Layanan Kesehatan untuk UKM dan UKP Rujukan Tingkat Daerah Kabupaten/Kota	1.659.854.000,00	1.292.878.477,00	(366.975.523,00)	77,89	
1.02	1.02.0.00.0.00.02.0017	1.02.02.2.02.0001		Pengelolaan Pelayanan Kesehatan Ibu Hamil	33.252.000,00	14.855.500,00	(18.396.500,00)	44,67	
1.02	1.02.0.00.0.00.02.0017	1.02.02.2.02.0001	5.1	BELANJA OPERASI	33.252.000,00	14.855.500,00	(18.396.500,00)	44,67	
1.02	1.02.0.00.0.00.02.0017	1.02.02.2.02.0001	5.1.02	Belanja Barang dan Jasa	33.252.000,00	14.855.500,00	(18.396.500,00)	44,67	
1.02	1.02.0.00.0.00.02.0017	1.02.02.2.02.0002		Pengelolaan Pelayanan Kesehatan Ibu Bersalin	55.594.500,00	14.350.000,00	(41.244.500,00)	25,81	
1.02	1.02.0.00.0.00.02.0017	1.02.02.2.02.0002	5.1	BELANJA OPERASI	55.594.500,00	14.350.000,00	(41.244.500,00)	25,81	
1.02	1.02.0.00.0.00.02.0017	1.02.02.2.02.0002	5.1.02	Belanja Barang dan Jasa	55.594.500,00	14.350.000,00	(41.244.500,00)	25,81	
1.02	1.02.0.00.0.00.02.0017	1.02.02.2.02.0005		Pengelolaan Pelayanan Kesehatan pada Usia Pendidikan Dasar	57.957.000,00	13.564.000,00	(44.393.000,00)	23,40	
1.02	1.02.0.00.0.00.02.0017	1.02.02.2.02.0005	5.1	BELANJA OPERASI	57.957.000,00	13.564.000,00	(44.393.000,00)	23,40	
1.02	1.02.0.00.0.00.02.0017	1.02.02.2.02.0005	5.1.02	Belanja Barang dan Jasa	57.957.000,00	13.564.000,00	(44.393.000,00)	23,40	
1.02	1.02.0.00.0.00.02.0017	1.02.02.2.02.0011		Pengelolaan Pelayanan Kesehatan Orang Terduga Tuberkulosis	28.541.000,00	24.211.000,00	(4.330.000,00)	84,82	
1.02	1.02.0.00.0.00.02.0017	1.02.02.2.02.0011	5.1	BELANJA OPERASI	28.541.000,00	24.211.000,00	(4.330.000,00)	84,82	
1.02	1.02.0.00.0.00.02.0017	1.02.02.2.02.0011	5.1.02	Belanja Barang dan Jasa	28.541.000,00	24.211.000,00	(4.330.000,00)	84,82	
1.02	1.02.0.00.0.00.02.0017	1.02.02.2.02.0015		Pengelolaan Pelayanan Kesehatan Gizi Masyarakat	250.600.000,00	218.957.000,00	(31.643.000,00)	87,37	
1.02	1.02.0.00.0.00.02.0017	1.02.02.2.02.0015	5.1	BELANJA OPERASI	250.600.000,00	218.957.000,00	(31.643.000,00)	87,37	
1.02	1.02.0.00.0.00.02.0017	1.02.02.2.02.0015	5.1.02	Belanja Barang dan Jasa	250.600.000,00	218.957.000,00	(31.643.000,00)	87,37	
1.02	1.02.0.00.0.00.02.0017	1.02.02.2.02.0017		Pengelolaan Pelayanan Kesehatan Lingkungan	5.088.000,00	1.944.000,00	(3.144.000,00)	38,20	
1.02	1.02.0.00.0.00.02.0017	1.02.02.2.02.0017	5.1	BELANJA OPERASI	0,00	1.944.000,00	1.944.000,00	0,00	
1.02	1.02.0.00.0.00.02.0017	1.02.02.2.02.0017	5.1.02	Belanja Barang dan Jasa	0,00	1.944.000,00	1.944.000,00	0,00	
1.02	1.02.0.00.0.00.02.0017	1.02.02.2.02.0017	5.1	BELANJA OPERASI	5.088.000,00	0,00	(5.088.000,00)	0,00	
1.02	1.02.0.00.0.00.02.0017	1.02.02.2.02.0017	5.1.02	Belanja Barang dan Jasa	5.088.000,00	0,00	(5.088.000,00)	0,00	
1.02	1.02.0.00.0.00.02.0017	1.02.02.2.02.0020		Pengelolaan Surveilans Kesehatan	67.036.000,00	40.173.000,00	(26.863.000,00)	59,92	
1.02	1.02.0.00.0.00.02.0017	1.02.02.2.02.0020	5.1	BELANJA OPERASI	67.036.000,00	40.173.000,00	(26.863.000,00)	59,92	
1.02	1.02.0.00.0.00.02.0017	1.02.02.2.02.0020	5.1.02	Belanja Barang dan Jasa	67.036.000,00	40.173.000,00	(26.863.000,00)	59,92	
1.02	1.02.0.00.0.00.02.0017	1.02.02.2.02.0025		Pelayanan Kesehatan Penyakit Menular dan Tidak Menular	69.904.500,00	48.403.000,00	(21.501.500,00)	69,24	
1.02	1.02.0.00.0.00.02.0017	1.02.02.2.02.0025	5.1	BELANJA OPERASI	69.904.500,00	48.403.000,00	(21.501.500,00)	69,24	
1.02	1.02.0.00.0.00.02.0017	1.02.02.2.02.0025	5.1.02	Belanja Barang dan Jasa	69.904.500,00	48.403.000,00	(21.501.500,00)	69,24	
1.02	1.02.0.00.0.00.02.0017	1.02.02.2.02.0026		Pengelolaan Jaminan Kesehatan Masyarakat	685.000.000,00	660.183.540,00	(24.816.460,00)	96,37	
1.02	1.02.0.00.0.00.02.0017	1.02.02.2.02.0026	5.1	BELANJA OPERASI	643.900.000,00	619.083.540,00	(24.816.460,00)	96,14	
1.02	1.02.0.00.0.00.02.0017	1.02.02.2.02.0026	5.1.02	Belanja Barang dan Jasa	643.900.000,00	619.083.540,00	(24.816.460,00)	96,14	
1.02	1.02.0.00.0.00.02.0017	1.02.02.2.02.0026	5.2	BELANJA MODAL	41.100.000,00	41.100.000,00	0,00	100,00	

KODE REKENING				URAIAN	JUMLAH (Rp)		BERTAMBAH / (BERKURANG)		DASAR HUKUM
					ANGGARAN SETELAH PERUBAHAN	REALISASI	(Rp)	(%)	
1.02	1.02.0.00.0.00.02.0017	1.02.02.2.02.0025	5.2.02	Belanja Modal Peralatan dan Mesin	41.100.000,00	41.100.000,00	0,00	100,00	
1.02	1.02.0.00.0.00.02.0017	1.02.02.2.02.0033		Operasional Pelayanan Puskesmas	284.616.000,00	202.559.437,00	(82.056.563,00)	68,99	
1.02	1.02.0.00.0.00.02.0017	1.02.02.2.02.0033	5.1	BELANJA OPERASI	284.616.000,00	202.559.437,00	(82.056.563,00)	68,99	
1.02	1.02.0.00.0.00.02.0017	1.02.02.2.02.0033	5.1.01	Belanja Pegawai	80.202.471,00	62.069.026,00	(18.133.445,00)	77,39	
1.02	1.02.0.00.0.00.02.0017	1.02.02.2.02.0033	5.1.02	Belanja Barang dan Jasa	184.413.529,00	120.490.411,00	(63.923.118,00)	65,33	
1.02	1.02.0.00.0.00.02.0017	1.02.02.2.02.0036		Investigasi Awal Kejadian Tidak Diharapkan (Kejadian Ikutan Pasca Imunisasi dan Pemberian Obat Massal)	15.100.000,00	14.400.000,00	(700.000,00)	95,36	
1.02	1.02.0.00.0.00.02.0017	1.02.02.2.02.0036	5.1	BELANJA OPERASI	15.100.000,00	14.400.000,00	(700.000,00)	95,36	
1.02	1.02.0.00.0.00.02.0017	1.02.02.2.02.0036	5.1.02	Belanja Barang dan Jasa	15.100.000,00	14.400.000,00	(700.000,00)	95,36	
1.02	1.02.0.00.0.00.02.0017	1.02.02.2.02.0041		Pengelolaan pelayanan kesehatan orang dengan HIV (ODHIV)	1.200.000,00	720.000,00	(480.000,00)	60,00	
1.02	1.02.0.00.0.00.02.0017	1.02.02.2.02.0041	5.1	BELANJA OPERASI	1.200.000,00	720.000,00	(480.000,00)	60,00	
1.02	1.02.0.00.0.00.02.0017	1.02.02.2.02.0041	5.1.02	Belanja Barang dan Jasa	1.200.000,00	720.000,00	(480.000,00)	60,00	
1.02	1.02.0.00.0.00.02.0017	1.02.02.2.02.0046		Pengelolaan upaya kesehatan Ibu dan Anak	125.965.000,00	58.558.000,00	(67.407.000,00)	46,48	
1.02	1.02.0.00.0.00.02.0017	1.02.02.2.02.0046	5.1	BELANJA OPERASI	125.965.000,00	58.558.000,00	(67.407.000,00)	46,48	
1.02	1.02.0.00.0.00.02.0017	1.02.02.2.02.0046	5.1.02	Belanja Barang dan Jasa	125.965.000,00	58.558.000,00	(67.407.000,00)	46,48	
1.02	1.02.0.00.0.00.02.0017	1.02.02.2.03		Penyelenggaraan Sistem Informasi Kesehatan Secara Terintegrasi	13.470.000,00	7.000.000,00	(6.470.000,00)	51,96	
1.02	1.02.0.00.0.00.02.0017	1.02.02.2.03.0002		Pengelolaan Sistem Informasi Kesehatan	13.470.000,00	7.000.000,00	(6.470.000,00)	51,96	
1.02	1.02.0.00.0.00.02.0017	1.02.02.2.03.0002	5.1	BELANJA OPERASI	13.470.000,00	7.000.000,00	(6.470.000,00)	51,96	
1.02	1.02.0.00.0.00.02.0017	1.02.02.2.03.0002	5.1.02	Belanja Barang dan Jasa	13.470.000,00	7.000.000,00	(6.470.000,00)	51,96	
1.02	1.02.0.00.0.00.02.0017	1.02.05		PROGRAM PEMBERDAYAAN MASYARAKAT BIDANG KESEHATAN	7.962.000,00	3.462.000,00	(4.500.000,00)	43,48	
1.02	1.02.0.00.0.00.02.0017	1.02.05.2.03		Pengembangan dan Pelaksanaan Upaya Kesehatan Bersumber Daya Masyarakat (UKBM) Tingkat Daerah Kabupaten/Kota	7.962.000,00	3.462.000,00	(4.500.000,00)	43,48	
1.02	1.02.0.00.0.00.02.0017	1.02.05.2.03.0001		Bimbingan Teknis dan Supervisi Pengembangan dan Pelaksanaan Upaya Kesehatan Bersumber Daya Masyarakat (UKBM)	7.962.000,00	3.462.000,00	(4.500.000,00)	43,48	
1.02	1.02.0.00.0.00.02.0017	1.02.05.2.03.0001	5.1	BELANJA OPERASI	7.962.000,00	3.462.000,00	(4.500.000,00)	43,48	
1.02	1.02.0.00.0.00.02.0017	1.02.05.2.03.0001	5.1.02	Belanja Barang dan Jasa	7.962.000,00	3.462.000,00	(4.500.000,00)	43,48	

PEMERINTAH KAB. DONGGALA

RINCIAN APBD MENURUT URUSAN PEMERINTAHAN DAERAH, ORGANISASI, PROGRAM, KEGIATAN, SUB KEGIATAN, KELOMPOK, DAN JENIS PENDAPATAN, BELANJA, DAN PEMBIAYAAN

TAHUN ANGGARAN 2024

Urusan Pemerintahan : URUSAN PEMERINTAHAN WAJIB YANG BERKAITAN DENGAN PELAYANAN DASAR
Bidang Urusan : URUSAN PEMERINTAHAN BIDANG KESEHATAN
Organisasi : Puskesmas Kayuwou

KODE REKENING				URAIAN	JUMLAH (Rp)		BERTAMBAH / (BERKURANG)		DASAR HUKUM
					ANGGARAN SETELAH PERUBAHAN	REALISASI	(Rp)	(%)	
1.02	1.02.0.00.0.00.02.0018		5	BELANJA DAERAH	1,137,802,000.00	731,096,230.00	(406,805,770.00)	64.24	
1.02	1.02.0.00.0.00.02.0018	1.02.02		PROGRAM PEMENUHAN UPAYA KESEHATAN PERORANGAN DAN UPAYA KESEHATAN MASYARAKAT	1,137,802,000.00	731,096,230.00	(406,805,770.00)	64.24	
1.02	1.02.0.00.0.00.02.0018	1.02.02.2.02		Penyediaan Layanan Kesehatan untuk UKM dan UKP Rujukan Tingkat Daerah Kabupaten/Kota	1,129,802,000.00	723,096,230.00	(406,805,770.00)	63.99	
1.02	1.02.0.00.0.00.02.0018	1.02.02.2.02.0001		Pengelolaan Pelayanan Kesehatan Ibu Hamil	4,536,000.00	3,024,000.00	(1,512,000.00)	66.66	
1.02	1.02.0.00.0.00.02.0018	1.02.02.2.02.0001	5.1	BELANJA OPERASI	4,536,000.00	3,024,000.00	(1,512,000.00)	66.66	
1.02	1.02.0.00.0.00.02.0018	1.02.02.2.02.0001	5.1.02	Belanja Barang dan Jasa	4,536,000.00	3,024,000.00	(1,512,000.00)	66.66	
1.02	1.02.0.00.0.00.02.0018	1.02.02.2.02.0002		Pengelolaan Pelayanan Kesehatan Ibu Bersalin	28,228,000.00	9,524,000.00	(18,704,000.00)	33.73	
1.02	1.02.0.00.0.00.02.0018	1.02.02.2.02.0002	5.1	BELANJA OPERASI	28,228,000.00	9,524,000.00	(18,704,000.00)	33.73	
1.02	1.02.0.00.0.00.02.0018	1.02.02.2.02.0002	5.1.02	Belanja Barang dan Jasa	28,228,000.00	9,524,000.00	(18,704,000.00)	33.73	
1.02	1.02.0.00.0.00.02.0018	1.02.02.2.02.0005		Pengelolaan Pelayanan Kesehatan pada Usia Pendidikan Dasar	35,815,500.00	6,092,500.00	(29,723,000.00)	17.01	
1.02	1.02.0.00.0.00.02.0018	1.02.02.2.02.0005	5.1	BELANJA OPERASI	35,815,500.00	6,092,500.00	(29,723,000.00)	17.01	
1.02	1.02.0.00.0.00.02.0018	1.02.02.2.02.0005	5.1.02	Belanja Barang dan Jasa	35,815,500.00	6,092,500.00	(29,723,000.00)	17.01	
1.02	1.02.0.00.0.00.02.0018	1.02.02.2.02.0012		Pengelolaan Pelayanan Kesehatan Orang dengan Risiko Terinfeksi HIV	4,536,000.00	2,016,000.00	(2,520,000.00)	44.44	
1.02	1.02.0.00.0.00.02.0018	1.02.02.2.02.0012	5.1	BELANJA OPERASI	4,536,000.00	2,016,000.00	(2,520,000.00)	44.44	
1.02	1.02.0.00.0.00.02.0018	1.02.02.2.02.0012	5.1.02	Belanja Barang dan Jasa	4,536,000.00	2,016,000.00	(2,520,000.00)	44.44	
1.02	1.02.0.00.0.00.02.0018	1.02.02.2.02.0015		Pengelolaan Pelayanan Kesehatan Gizi Masyarakat	56,227,000.00	44,315,000.00	(11,912,000.00)	78.81	
1.02	1.02.0.00.0.00.02.0018	1.02.02.2.02.0015	5.1	BELANJA OPERASI	56,227,000.00	44,315,000.00	(11,912,000.00)	78.81	
1.02	1.02.0.00.0.00.02.0018	1.02.02.2.02.0015	5.1.02	Belanja Barang dan Jasa	56,227,000.00	44,315,000.00	(11,912,000.00)	78.81	
1.02	1.02.0.00.0.00.02.0018	1.02.02.2.02.0017		Pengelolaan Pelayanan Kesehatan Lingkungan	26,712,000.00	7,322,500.00	(19,389,500.00)	27.41	
1.02	1.02.0.00.0.00.02.0018	1.02.02.2.02.0017	5.1	BELANJA OPERASI	0.00	7,322,500.00	7,322,500.00	0.00	
1.02	1.02.0.00.0.00.02.0018	1.02.02.2.02.0017	5.1.02	Belanja Barang dan Jasa	0.00	7,322,500.00	7,322,500.00	0.00	
1.02	1.02.0.00.0.00.02.0018	1.02.02.2.02.0017	5.1	BELANJA OPERASI	26,712,000.00	0.00	(26,712,000.00)	0.00	
1.02	1.02.0.00.0.00.02.0018	1.02.02.2.02.0017	5.1.02	Belanja Barang dan Jasa	26,712,000.00	0.00	(26,712,000.00)	0.00	
1.02	1.02.0.00.0.00.02.0018	1.02.02.2.02.0020		Pengelolaan Surveilans Kesehatan	73,914,000.00	18,843,500.00	(55,070,500.00)	25.49	
1.02	1.02.0.00.0.00.02.0018	1.02.02.2.02.0020	5.1	BELANJA OPERASI	73,914,000.00	18,843,500.00	(55,070,500.00)	25.49	
1.02	1.02.0.00.0.00.02.0018	1.02.02.2.02.0020	5.1.02	Belanja Barang dan Jasa	73,914,000.00	18,843,500.00	(55,070,500.00)	25.49	
1.02	1.02.0.00.0.00.02.0018	1.02.02.2.02.0025		Pelayanan Kesehatan Penyakit Menular dan Tidak Menular	119,891,500.00	51,352,000.00	(68,539,500.00)	42.83	
1.02	1.02.0.00.0.00.02.0018	1.02.02.2.02.0025	5.1	BELANJA OPERASI	119,891,500.00	51,352,000.00	(68,539,500.00)	42.83	
1.02	1.02.0.00.0.00.02.0018	1.02.02.2.02.0025	5.1.02	Belanja Barang dan Jasa	119,891,500.00	51,352,000.00	(68,539,500.00)	42.83	
1.02	1.02.0.00.0.00.02.0018	1.02.02.2.02.0026		Pengelolaan Jaminan Kesehatan Masyarakat	450,000,000.00	417,748,839.00	(32,251,161.00)	92.83	
1.02	1.02.0.00.0.00.02.0018	1.02.02.2.02.0026	5.1	BELANJA OPERASI	429,400,000.00	397,912,450.00	(31,487,550.00)	92.66	
1.02	1.02.0.00.0.00.02.0018	1.02.02.2.02.0026	5.1.02	Belanja Barang dan Jasa	429,400,000.00	397,912,450.00	(31,487,550.00)	92.66	
1.02	1.02.0.00.0.00.02.0018	1.02.02.2.02.0026	5.2	BELANJA MODAL	20,600,000.00	19,836,389.00	(763,611.00)	96.29	

KODE REKENING				URAIAN	JUMLAH (Rp)		BERTAMBAH / (BERKURANG)		DASAR HUKUM
					ANGGARAN SETELAH PERUBAHAN	REALISASI	(Rp)	(%)	
1.02	1.02.0.00.0.00.02.0018	1.02.02.2.02.0026	5.2.02	Belanja Modal Peralatan dan Mesin	20.600.000,00	19.836.189,00	(763.811,00)	96,29	
1.02	1.02.0.00.0.00.02.0018	1.02.02.2.02.0033		Operasional Pelayanan Puskesmas	193.542.000,00	132.942.591,00	(60.599.409,00)	68,69	
1.02	1.02.0.00.0.00.02.0018	1.02.02.2.02.0033	5.1	BELANJA OPERASI	193.542.000,00	132.942.591,00	(60.599.409,00)	68,69	
1.02	1.02.0.00.0.00.02.0018	1.02.02.2.02.0033	5.1.01	Belanja Pegawai	33.330.000,00	16.797.613,00	(16.532.387,00)	50,39	
1.02	1.02.0.00.0.00.02.0018	1.02.02.2.02.0033	5.1.02	Belanja Barang dan Jasa	160.192.000,00	116.144.978,00	(44.047.022,00)	72,50	
1.02	1.02.0.00.0.00.02.0018	1.02.02.2.02.0036		Investigasi Awal Kejadian Tidak Diharapkan (Kejadian Ikutan Pasca Imunisasi dan Pemberian Obat Massal)	19.186.000,00	0,00	(19.186.000,00)	0,00	
1.02	1.02.0.00.0.00.02.0018	1.02.02.2.02.0036	5.1	BELANJA OPERASI	19.186.000,00	0,00	(19.186.000,00)	0,00	
1.02	1.02.0.00.0.00.02.0018	1.02.02.2.02.0036	5.1.02	Belanja Barang dan Jasa	19.186.000,00	0,00	(19.186.000,00)	0,00	
1.02	1.02.0.00.0.00.02.0018	1.02.02.2.02.0040		Pengelolaan pelayanan kesehatan orang dengan Tuberkulosis	36.744.000,00	9.012.000,00	(27.732.000,00)	24,52	
1.02	1.02.0.00.0.00.02.0018	1.02.02.2.02.0040	5.1	BELANJA OPERASI	36.744.000,00	9.012.000,00	(27.732.000,00)	24,52	
1.02	1.02.0.00.0.00.02.0018	1.02.02.2.02.0040	5.1.02	Belanja Barang dan Jasa	36.744.000,00	9.012.000,00	(27.732.000,00)	24,52	
1.02	1.02.0.00.0.00.02.0018	1.02.02.2.02.0044		Pengelolaan Pelayanan Kesehatan Reproduksi	27.216.000,00	6.796.000,00	(20.420.000,00)	24,97	
1.02	1.02.0.00.0.00.02.0018	1.02.02.2.02.0044	5.1	BELANJA OPERASI	27.216.000,00	6.796.000,00	(20.420.000,00)	24,97	
1.02	1.02.0.00.0.00.02.0018	1.02.02.2.02.0044	5.1.02	Belanja Barang dan Jasa	27.216.000,00	6.796.000,00	(20.420.000,00)	24,97	
1.02	1.02.0.00.0.00.02.0018	1.02.02.2.02.0046		Pengelolaan upaya kesehatan ibu dan Anak	53.354.000,00	14.107.500,00	(39.246.500,00)	26,44	
1.02	1.02.0.00.0.00.02.0018	1.02.02.2.02.0046	5.1	BELANJA OPERASI	53.354.000,00	14.107.500,00	(39.246.500,00)	26,44	
1.02	1.02.0.00.0.00.02.0018	1.02.02.2.02.0046	5.1.02	Belanja Barang dan Jasa	53.354.000,00	14.107.500,00	(39.246.500,00)	26,44	
1.02	1.02.0.00.0.00.02.0018	1.02.02.2.03.0002	5.1	BELANJA OPERASI	8.000.000,00	8.000.000,00	0,00	100,00	
1.02	1.02.0.00.0.00.02.0018	1.02.02.2.03.0002	5.1.02	Belanja Barang dan Jasa	8.000.000,00	8.000.000,00	0,00	100,00	

Donggala, 26 Agustus 2025
Bupati Donggala

VERA ELENA LARUN

1.02.0.00.0.00.1
RUMAH SAKIT UMUM DAERAH KABELOTA

Lampiran I.3

RINCIAN APBD MENURUT URUSAN PEMERINTAHAN DAERAH, ORGANISASI, PROGRAM, KEGIATAN, SUB KEGIATAN, KELOMPOK, DAN JENIS PENDAPATAN, BELANJA, DAN PEMBIAYAAN

Tahun Anggaran 2024

PEMERINTAH KAB. DONGGALA

RINCIAN APBD MENURUT URUSAN PEMERINTAHAN DAERAH, ORGANISASI, PROGRAM, KEGIATAN, SUB KEGIATAN, KELOMPOK, DAN JENIS PENDAPATAN, BELANJA, DAN PEMBIAYAAN

TAHUN ANGGARAN 2024

Urusan Pemerintahan : URUSAN PEMERINTAHAN WAJIB YANG BERKAITAN DENGAN PELAYANAN DASAR
Bidang Urusan : URUSAN PEMERINTAHAN BIDANG KESEHATAN
Organisasi : RSUD Kabelota Donggala

KODE REKENING				URAIAN	JUMLAH (Rp)		BERTAMBAH / (BERKURANG)		DASAR HUKUM
					ANGGARAN SETELAH PERUBAHAN	REALISASI	(Rp)	(%)	
	1.02.0.00.0.00.02.0019		4	PENDAPATAN DAERAH	17.000.000.000,00	16.620.614.072,44	(379.385.927,56)	97,76	
	1.02.0.00.0.00.02.0019		4.1	PENDAPATAN ASLI DAERAH (PAD)	17.000.000.000,00	16.620.614.072,44	(379.385.927,56)	97,76	
	1.02.0.00.0.00.02.0019		4.1.04	Lain-lain PAD yang Sah	17.000.000.000,00	16.620.614.072,44	(379.385.927,56)	97,76	
1.02	1.02.0.00.0.00.02.0019		5	BELANJA DAERAH	53.120.033.816,00	49.961.463.875,25	(3.158.597.940,75)	94,05	
1.02	1.02.0.00.0.00.02.0019	1.02.02		PROGRAM PEMENUHAN UPAYA KESEHATAN PERORANGAN DAN UPAYA KESEHATAN MASYARAKAT	26.235.000.000,00	25.422.781.158,00	(812.218.842,00)	96,90	
1.02	1.02.0.00.0.00.02.0019	1.02.02.2.01		Penyediaan Fasilitas Pelayanan Kesehatan untuk UKM dan UKP Kewenangan Daerah Kabupaten/Kota	26.235.000.000,00	25.422.781.158,00	(812.218.842,00)	96,90	
1.02	1.02.0.00.0.00.02.0019	1.02.02.2.01.0014		Pengadaan Alat Kesehatan/Alat Penunjang Medik Fasilitas Pelayanan Kesehatan	2.285.000.000,00	2.284.532.278,00	(467.722,00)	99,97	
1.02	1.02.0.00.0.00.02.0019	1.02.02.2.01.0014	5.2	BELANJA MODAL	2.285.000.000,00	2.284.532.278,00	(467.722,00)	99,97	
1.02	1.02.0.00.0.00.02.0019	1.02.02.2.01.0014	5.2.02	Belanja Modal Peralatan dan Mesin	2.285.000.000,00	2.284.532.278,00	(467.722,00)	99,97	
1.02	1.02.0.00.0.00.02.0019	1.02.02.2.01.0022		Pengembangan Rumah Sakit	16.157.500.000,00	15.345.765.500,00	(811.734.500,00)	94,97	
1.02	1.02.0.00.0.00.02.0019	1.02.02.2.01.0022	5.1	BELANJA OPERASI	6.384.500.000,00	5.841.479.000,00	(543.021.000,00)	91,49	
1.02	1.02.0.00.0.00.02.0019	1.02.02.2.01.0022	5.1.02	Belanja Barang dan Jasa	6.384.500.000,00	5.841.479.000,00	(543.021.000,00)	91,49	
1.02	1.02.0.00.0.00.02.0019	1.02.02.2.01.0022	5.2	BELANJA MODAL	9.773.000.000,00	9.504.286.500,00	(268.713.500,00)	97,25	
1.02	1.02.0.00.0.00.02.0019	1.02.02.2.01.0022	5.2.02	Belanja Modal Peralatan dan Mesin	6.304.000.000,00	6.301.551.000,00	(2.449.000,00)	99,96	
1.02	1.02.0.00.0.00.02.0019	1.02.02.2.01.0022	5.2.03	Belanja Modal Gedung dan Bangunan	3.169.000.000,00	2.904.071.000,00	(264.929.000,00)	91,63	
1.02	1.02.0.00.0.00.02.0019	1.02.02.2.01.0022	5.2.04	Belanja Modal Jalan, Jaringan, dan Irigasi	300.000.000,00	298.664.500,00	(1.335.500,00)	99,55	
1.02	1.02.0.00.0.00.02.0019	1.02.02.2.01.0023		Pengadaan Obat, Bahan Habis Pakai, Bahan Medis Habis Pakai, Vaksin, Makanan dan Minuman di Fasilitas Kesehatan	7.792.500.000,00	7.792.483.380,00	(16.620,00)	99,99	
1.02	1.02.0.00.0.00.02.0019	1.02.02.2.01.0023	5.1	BELANJA OPERASI	7.792.500.000,00	7.792.483.380,00	(16.620,00)	99,99	
1.02	1.02.0.00.0.00.02.0019	1.02.02.2.01.0023	5.1.02	Belanja Barang dan Jasa	7.792.500.000,00	7.792.483.380,00	(16.620,00)	99,99	
1.02	1.02.0.00.0.00.02.0019	1.02.01		PROGRAM PENUNJANG URUSAN PEMERINTAHAN DAERAH KABUPATEN/KOTA	26.885.033.816,00	24.538.682.717,25	(2.346.349.098,75)	91,27	
1.02	1.02.0.00.0.00.02.0019	1.02.01.2.02		Administrasi Keuangan Perangkat Daerah	6.165.472.275,00	6.135.689.486,00	(29.782.789,00)	99,51	
1.02	1.02.0.00.0.00.02.0019	1.02.01.2.02.0001		Penyediaan Gaji dan Tunjangan ASN	6.165.472.275,00	6.135.689.486,00	(29.782.789,00)	99,51	
1.02	1.02.0.00.0.00.02.0019	1.02.01.2.02.0001	5.1	BELANJA OPERASI	6.165.472.275,00	6.135.689.486,00	(29.782.789,00)	99,51	
1.02	1.02.0.00.0.00.02.0019	1.02.01.2.02.0001	5.1.01	Belanja Pegawai	6.165.472.275,00	6.135.689.486,00	(29.782.789,00)	99,51	
1.02	1.02.0.00.0.00.02.0019	1.02.01.2.08		Penyediaan Jasa Penunjang Urusan Pemerintahan Daerah	1.600.000.000,00	1.419.323.929,00	(180.676.071,00)	88,70	
1.02	1.02.0.00.0.00.02.0019	1.02.01.2.08.0002		Penyediaan Jasa Komunikasi, Sumber Daya Air dan Listrik	690.000.000,00	589.425.929,00	(100.574.071,00)	85,42	
1.02	1.02.0.00.0.00.02.0019	1.02.01.2.08.0002	5.1	BELANJA OPERASI	690.000.000,00	589.425.929,00	(100.574.071,00)	85,42	
1.02	1.02.0.00.0.00.02.0019	1.02.01.2.08.0002	5.1.02	Belanja Barang dan Jasa	690.000.000,00	589.425.929,00	(100.574.071,00)	85,42	
1.02	1.02.0.00.0.00.02.0019	1.02.01.2.08.0004		Penyediaan Jasa Pelayanan Umum Kantor	910.000.000,00	829.898.000,00	(80.102.000,00)	91,19	

KODE REKENING				URAIAN	JUMLAH (Rp)		BERTAMBAH / (BERKURANG)		DASAR HUKUM
					ANGGARAN SETELAH PERUBAHAN	REALISASI	(Rp)	(%)	
1.02	1.02.0.00.0.00.02.0019	1.02.01.2.08.0004	5.1	BELANJA OPERASI	910.000.000,00	829.898.000,00	(80.102.000,00)	91,19	
1.02	1.02.0.00.0.00.02.0019	1.02.01.2.08.0004	5.1.02	Belanja Barang dan Jasa	910.000.000,00	829.898.000,00	(80.102.000,00)	91,19	
1.02	1.02.0.00.0.00.02.0019	1.02.01.2.10		Peningkatan Pelayanan BLUD	19.119.559.541,00	16.983.669.302,25	(2.135.890.238,75)	88,82	
1.02	1.02.0.00.0.00.02.0019	1.02.01.2.10.0001		Pelayanan dan Penunjang Pelayanan BLUD	19.119.559.541,00	16.983.669.302,25	(2.135.890.238,75)	88,82	
1.02	1.02.0.00.0.00.02.0019	1.02.01.2.10.0001	5.1	BELANJA OPERASI	15.619.559.541,00	14.997.621.952,25	(621.937.588,75)	96,02	
1.02	1.02.0.00.0.00.02.0019	1.02.01.2.10.0001	5.1.02	Belanja Barang dan Jasa	15.619.559.541,00	14.997.621.952,25	(621.937.588,75)	96,02	
1.02	1.02.0.00.0.00.02.0019	1.02.01.2.10.0001	5.2	BELANJA MODAL	3.500.000.000,00	1.986.047.350,00	(1.513.952.650,00)	56,73	
1.02	1.02.0.00.0.00.02.0019	1.02.01.2.10.0001	5.2.02	Belanja Modal Peralatan dan Mesin	2.500.000.000,00	1.986.047.350,00	(513.952.650,00)	79,48	
1.02	1.02.0.00.0.00.02.0019	1.02.01.2.10.0001	5.2.03	Belanja Modal Gedung dan Bangunan	1.000.000.000,00	0,00	(1.000.000.000,00)	0,00	

Donggala, 26 Agustus 2025
Bupati Donggala

VERA ELENA LARUNI

1.02.0.00.0.00.1
RUMAH SAKIT UMUM DAERAH
PENDAU TAMBU

Lampiran I.3

RINCIAN APBD MENURUT URUSAN PEMERINTAHAN DAERAH, ORGANISASI, PROGRAM, KEGIATAN, SUB KEGIATAN, KELOMPOK, DAN JENIS PENDAPATAN, BELANJA, DAN PEMBIAYAAN

Tahun Anggaran 2024

Lampiran 1.3 PERATURAN DAERAH
Nomor : 1
Tanggal : 26 Agustus 2025

PEMERINTAH KAB. DONGGALA

RINCIAN APBD MENURUT URUSAN PEMERINTAHAN DAERAH, ORGANISASI, PROGRAM, KEGIATAN, SUB KEGIATAN, KELOMPOK, DAN JENIS PENDAPATAN, BELANJA, DAN PEMBIAYAAN

TAHUN ANGGARAN 2024

Urusan Pemerintahan : URUSAN PEMERINTAHAN WAJIB YANG BERKAITAN DENGAN PELAYANAN DASAR
Bidang Urusan : URUSAN PEMERINTAHAN BIDANG KESEHATAN
Organisasi : RSUD Pendau Tambu

KODE REKENING				URAIAN	JUMLAH (Rp)		BERTAMBAH / (BERKURANG)		DASAR HUKUM
					ANGGARAN SETELAH PERUBAHAN	REALISASI	(Rp)	(%)	
	1.02.0.00.0.00.02.0020		4	PENDAPATAN DAERAH	2.200.000.000,00	1.700.527.532,00	(499.472.468,00)	77,29	
	1.02.0.00.0.00.02.0020		4.1	PENDAPATAN ASLI DAERAH (PAD)	200.000.000,00	1.700.527.532,00	1.500.527.532,00	850,26	
	1.02.0.00.0.00.02.0020		4.1.02	Retribusi Daerah	200.000.000,00	1.700.527.532,00	1.500.527.532,00	850,26	
	1.02.0.00.0.00.02.0020		4.3	LAIN-LAIN PENDAPATAN DAERAH YANG SAH	2.000.000.000,00	0,00	(2.000.000.000,00)	0,00	
	1.02.0.00.0.00.02.0020		4.3.03	Lain-lain Pendapatan Sesuai dengan Ketentuan Peraturan Perundang-Undangan	2.000.000.000,00	0,00	(2.000.000.000,00)	0,00	
1.02	1.02.0.00.0.00.02.0020		5	BELANJA DAERAH	7.425.000.000,00	6.636.906.843,24	(789.093.156,76)	88,36	
1.02	1.02.0.00.0.00.02.0020	1.02.02		PROGRAM PEMENUHAN UPAYA KESEHATAN PERORANGAN DAN UPAYA KESEHATAN MASYARAKAT	4.988.275.500,00	4.384.832.958,24	(603.442.041,76)	87,90	
1.02	1.02.0.00.0.00.02.0020	1.02.02.2.01		Penyediaan Fasilitas Pelayanan Kesehatan untuk UKM dan UKP Kewenangan Daerah Kabupaten/Kota	2.726.672.200,00	2.598.998.308,24	(127.674.091,76)	95,31	
1.02	1.02.0.00.0.00.02.0020	1.02.02.2.01.0001		Pembangunan Rumah Sakit beserta Sarana dan Prasarana Pendukungnya	655.672.200,00	654.827.798,00	(844.402,00)	99,86	
1.02	1.02.0.00.0.00.02.0020	1.02.02.2.01.0001	5.1	BELANJA OPERASI	20.672.200,00	19.827.798,00	(844.402,00)	95,91	
1.02	1.02.0.00.0.00.02.0020	1.02.02.2.01.0001	5.1.02	Belanja Barang dan Jasa	20.672.200,00	19.827.798,00	(844.402,00)	95,91	
1.02	1.02.0.00.0.00.02.0020	1.02.02.2.01.0001	5.2	BELANJA MODAL	635.000.000,00	635.000.000,00	0,00	100,00	
1.02	1.02.0.00.0.00.02.0020	1.02.02.2.01.0001	5.2.03	Belanja Modal Gedung dan Bangunan	635.000.000,00	635.000.000,00	0,00	100,00	
1.02	1.02.0.00.0.00.02.0020	1.02.02.2.01.0014		Pengadaan Alat Kesehatan/Alat Penunjang Medik Fasilitas Pelayanan Kesehatan	1.500.000.000,00	1.490.379.060,00	(9.620.940,00)	99,35	
1.02	1.02.0.00.0.00.02.0020	1.02.02.2.01.0014	5.2	BELANJA MODAL	1.500.000.000,00	1.490.379.060,00	(9.620.940,00)	99,35	
1.02	1.02.0.00.0.00.02.0020	1.02.02.2.01.0014	5.2.02	Belanja Modal Peralatan dan Mesin	1.500.000.000,00	1.490.379.060,00	(9.620.940,00)	99,35	
1.02	1.02.0.00.0.00.02.0020	1.02.02.2.01.0023		Pengadaan Obat, Bahan Habis Pakai, Bahan Medis Habis Pakai, Vaksin, Makanan dan Minuman di Fasilitas Kesehatan	571.000.000,00	453.191.250,24	(117.808.749,76)	79,36	
1.02	1.02.0.00.0.00.02.0020	1.02.02.2.01.0023	5.1	BELANJA OPERASI	571.000.000,00	453.191.250,24	(117.808.749,76)	79,36	
1.02	1.02.0.00.0.00.02.0020	1.02.02.2.01.0023	5.1.02	Belanja Barang dan Jasa	571.000.000,00	453.191.250,24	(117.808.749,76)	79,36	
1.02	1.02.0.00.0.00.02.0020	1.02.02.2.02		Penyediaan Layanan Kesehatan untuk UKM dan UKP Rujukan Tingkat Daerah Kabupaten/Kota	2.125.502.800,00	1.675.254.350,00	(450.248.450,00)	78,81	
1.02	1.02.0.00.0.00.02.0020	1.02.02.2.02.0032		Operasional Pelayanan Rumah Sakit	2.125.502.800,00	1.675.254.350,00	(450.248.450,00)	78,81	
1.02	1.02.0.00.0.00.02.0020	1.02.02.2.02.0032	5.1	BELANJA OPERASI	2.125.502.800,00	1.675.254.350,00	(450.248.450,00)	78,81	
1.02	1.02.0.00.0.00.02.0020	1.02.02.2.02.0032	5.1.02	Belanja Barang dan Jasa	2.125.502.800,00	1.675.254.350,00	(450.248.450,00)	78,81	
1.02	1.02.0.00.0.00.02.0020	1.02.02.2.03		Penyelenggaraan Sistem Informasi Kesehatan Secara Terintegrasi	136.700.000,00	111.180.500,00	(25.519.500,00)	81,33	
1.02	1.02.0.00.0.00.02.0020	1.02.02.2.03.0002		Pengelolaan Sistem Informasi Kesehatan	136.700.000,00	111.180.500,00	(25.519.500,00)	81,33	
1.02	1.02.0.00.0.00.02.0020	1.02.02.2.03.0002	5.1	BELANJA OPERASI	136.700.000,00	111.180.500,00	(25.519.500,00)	81,33	
1.02	1.02.0.00.0.00.02.0020	1.02.02.2.03.0002	5.1.02	Belanja Barang dan Jasa	136.700.000,00	111.180.500,00	(25.519.500,00)	81,33	
1.02	1.02.0.00.0.00.02.0020	1.02.03		PROGRAM PENUNJANG URUSAN PEMERINTAHAN DAERAH KABUPATEN/KOTA	2.437.725.000,00	2.246.073.885,00	(191.651.115,00)	92,14	
1.02	1.02.0.00.0.00.02.0020	1.02.03.2.05		Administrasi Umum Perangkat Daerah	332.389.000,00	311.226.087,00	(21.162.913,00)	93,57	

KODE REKENING				URAIAN	JUMLAH (Rp)		BERTAMBAH / (BERKURANG)		DASAR HUKUM
					ANGGARAN SETELAH PERUBAHAN	REALISASI	(Rp)	(%)	
1.02	1.02.0.00.0.00.02.0020	1.02.01.2.06.0001		Penyediaan Komponen Instalasi Listrik/Penerangan Bangunan Kantor	20.000.000,00	18.018.500,00	(1.981.500,00)	90,09	
1.02	1.02.0.00.0.00.02.0020	1.02.01.2.06.0001	5.1	BELANJA OPERASI	20.000.000,00	18.018.500,00	(1.981.500,00)	90,09	
1.02	1.02.0.00.0.00.02.0020	1.02.01.2.06.0001	5.1.02	Belanja Barang dan Jasa	20.000.000,00	18.018.500,00	(1.981.500,00)	90,09	
1.02	1.02.0.00.0.00.02.0020	1.02.01.2.06.0002		Penyediaan Peralatan dan Perlengkapan Kantor	134.000.000,00	130.129.387,00	(3.870.613,00)	97,11	
1.02	1.02.0.00.0.00.02.0020	1.02.01.2.06.0002	5.1	BELANJA OPERASI	134.000.000,00	130.129.387,00	(3.870.613,00)	97,11	
1.02	1.02.0.00.0.00.02.0020	1.02.01.2.06.0002	5.1.02	Belanja Barang dan Jasa	134.000.000,00	130.129.387,00	(3.870.613,00)	97,11	
1.02	1.02.0.00.0.00.02.0020	1.02.01.2.06.0005		Penyediaan Barang Cetakan dan Penggandaan	37.000.000,00	36.837.200,00	(162.800,00)	99,56	
1.02	1.02.0.00.0.00.02.0020	1.02.01.2.06.0005	5.1	BELANJA OPERASI	37.000.000,00	36.837.200,00	(162.800,00)	99,56	
1.02	1.02.0.00.0.00.02.0020	1.02.01.2.06.0005	5.1.02	Belanja Barang dan Jasa	37.000.000,00	36.837.200,00	(162.800,00)	99,56	
1.02	1.02.0.00.0.00.02.0020	1.02.01.2.06.0009		Penyelenggaraan Rapat Koordinasi dan Konsultasi SKPD	141.580.000,00	126.231.000,00	(15.349.000,00)	89,15	
1.02	1.02.0.00.0.00.02.0020	1.02.01.2.06.0009	5.1	BELANJA OPERASI	141.580.000,00	126.231.000,00	(15.349.000,00)	89,15	
1.02	1.02.0.00.0.00.02.0020	1.02.01.2.06.0009	5.1.02	Belanja Barang dan Jasa	141.580.000,00	126.231.000,00	(15.349.000,00)	89,15	
1.02	1.02.0.00.0.00.02.0020	1.02.01.2.07		Pengadaan Barang Milik Daerah Penunjang Urusan Pemerintah Daerah	174.675.000,00	171.871.310,00	(2.803.690,00)	98,39	
1.02	1.02.0.00.0.00.02.0020	1.02.01.2.07.0006		Pengadaan Peralatan dan Mesin Lainnya	174.675.000,00	171.871.310,00	(2.803.690,00)	98,39	
1.02	1.02.0.00.0.00.02.0020	1.02.01.2.07.0006	5.2	BELANJA MODAL	174.675.000,00	171.871.310,00	(2.803.690,00)	98,39	
1.02	1.02.0.00.0.00.02.0020	1.02.01.2.07.0006	5.2.02	Belanja Modal Peralatan dan Mesin	174.675.000,00	171.871.310,00	(2.803.690,00)	98,39	
1.02	1.02.0.00.0.00.02.0020	1.02.01.2.08		Penyediaan Jasa Penunjang Urusan Pemerintahan Daerah	1.846.420.000,00	1.701.077.988,00	(145.342.012,00)	92,11	
1.02	1.02.0.00.0.00.02.0020	1.02.01.2.08.0002		Penyediaan Jasa Komunikasi, Sumber Daya Air dan Listrik	140.000.000,00	131.764.600,00	(8.235.400,00)	94,11	
1.02	1.02.0.00.0.00.02.0020	1.02.01.2.08.0002	5.1	BELANJA OPERASI	140.000.000,00	131.764.600,00	(8.235.400,00)	94,11	
1.02	1.02.0.00.0.00.02.0020	1.02.01.2.08.0002	5.1.02	Belanja Barang dan Jasa	140.000.000,00	131.764.600,00	(8.235.400,00)	94,11	
1.02	1.02.0.00.0.00.02.0020	1.02.01.2.08.0004		Penyediaan Jasa Pelayanan Umum Kantor	1.706.420.000,00	1.569.313.388,00	(137.106.612,00)	91,96	
1.02	1.02.0.00.0.00.02.0020	1.02.01.2.08.0004	5.1	BELANJA OPERASI	1.706.420.000,00	1.569.313.388,00	(137.106.612,00)	91,96	
1.02	1.02.0.00.0.00.02.0020	1.02.01.2.08.0004	5.1.01	Belanja Pegawai	110.520.000,00	92.080.000,00	(18.440.000,00)	83,31	
1.02	1.02.0.00.0.00.02.0020	1.02.01.2.08.0004	5.1.02	Belanja Barang dan Jasa	1.595.900.000,00	1.477.233.388,00	(118.666.612,00)	92,56	
1.02	1.02.0.00.0.00.02.0020	1.02.01.2.09		Pemeliharaan Barang Milik Daerah Penunjang Urusan Pemerintahan Daerah	78.050.000,00	61.908.500,00	(16.141.500,00)	79,31	
1.02	1.02.0.00.0.00.02.0020	1.02.01.2.09.0002		Penyediaan Jasa Pemeliharaan, Biaya Pemeliharaan, Pajak dan Perizinan Kendaraan Dinas Operasional atau Lapangan	38.050.000,00	24.714.000,00	(13.336.000,00)	64,95	
1.02	1.02.0.00.0.00.02.0020	1.02.01.2.09.0002	5.1	BELANJA OPERASI	38.050.000,00	24.714.000,00	(13.336.000,00)	64,95	
1.02	1.02.0.00.0.00.02.0020	1.02.01.2.09.0002	5.1.02	Belanja Barang dan Jasa	38.050.000,00	24.714.000,00	(13.336.000,00)	64,95	
1.02	1.02.0.00.0.00.02.0020	1.02.01.2.09.0010		Pemeliharaan/Rehabilitasi Sarana dan Prasarana Gedung Kantor atau Bangunan Lainnya	40.000.000,00	37.194.500,00	(2.805.500,00)	92,98	
1.02	1.02.0.00.0.00.02.0020	1.02.01.2.09.0010	5.1	BELANJA OPERASI	40.000.000,00	37.194.500,00	(2.805.500,00)	92,98	
1.02	1.02.0.00.0.00.02.0020	1.02.01.2.09.0010	5.1.02	Belanja Barang dan Jasa	40.000.000,00	37.194.500,00	(2.805.500,00)	92,98	

Donggala, 26 Agustus 2025
Bupati Donggala

VERA ELENA LARUNI

1.03.0.00.0.00.5
DINAS PEKERJAAN UMUM DAN PENATAAN RUANG

Lampiran I.3

RINCIAN APBD MENURUT URUSAN PEMERINTAHAN DAERAH, ORGANISASI, PROGRAM, KEGIATAN, SUB KEGIATAN, KELOMPOK, DAN JENIS PENDAPATAN, BELANJA, DAN PEMBIAYAAN

Tahun Anggaran 2024

PEMERINTAH KAB. DONGGALA

RINCIAN APBD MENURUT URUSAN PEMERINTAHAN DAERAH, ORGANISASI, PROGRAM, KEGIATAN, SUB KEGIATAN, KELOMPOK, DAN JENIS PENDAPATAN, BELANJA, DAN PEMBIAYAAN

TAHUN ANGGARAN 2024

Urusan Pemerintahan : URUSAN PEMERINTAHAN WAJIB YANG BERKAITAN DENGAN PELAYANAN DASAR
Bidang Urusan : URUSAN PEMERINTAHAN BIDANG PEKERJAAN UMUM DAN PENATAAN RUANG
Organisasi : Dinas Pekerjaan Umum dan Penataan Ruang

KODE REKENING				URAIAN	JUMLAH (Rp)		BERTAMBAH / (BERKURANG)		DASAR HUKUM
					ANGGARAN SETELAH PERUBAHAN	REALISASI	(Rp)	(%)	
	1.03.0.00.0.00.05.0000		4	PENDAPATAN DAERAH	350.000.000,00	626.999.118,00	276.999.118,00	179,14	
	1.03.0.00.0.00.05.0000		4.1	PENDAPATAN ASLI DAERAH (PAD)	350.000.000,00	626.999.118,00	276.999.118,00	179,14	
	1.03.0.00.0.00.05.0000		4.1.02	Retribusi Daerah	350.000.000,00	626.999.118,00	276.999.118,00	179,14	
1.03	1.03.0.00.0.00.05.0000		5	BELANJA DAERAH	160.220.334.697,00	146.542.568.168,00	(13.677.766.529,00)	91,46	
1.03	1.03.0.00.0.00.05.0000	1.03.02		PROGRAM PENGELOLAAN SUMBER DAYA AIR (SDA)	21.147.327.981,00	20.703.279.957,00	(443.848.024,00)	97,90	
1.03	1.03.0.00.0.00.05.0000	1.03.02.2.01		Pengelolaan SDA dan Bangunan Pengaman Pantai pada Wilayah Sungai (WS) dalam 1 (Satu) Daerah Kabupaten/Kota	9.452.945.000,00	9.399.989.820,00	(52.955.180,00)	99,43	
1.03	1.03.0.00.0.00.05.0000	1.03.02.2.01.0087		Peningkatan Seawall dan Bangunan Pengaman Pantai Lainnya	5.000,00	0,00	(5.000,00)	0,00	
1.03	1.03.0.00.0.00.05.0000	1.03.02.2.01.0087	5.1	BELANJA OPERASI	5.000,00	0,00	(5.000,00)	0,00	
1.03	1.03.0.00.0.00.05.0000	1.03.02.2.01.0087	5.1.02	Belanja Barang dan Jasa	5.000,00	0,00	(5.000,00)	0,00	
1.03	1.03.0.00.0.00.05.0000	1.03.02.2.01.0093		Normalisasi/Rehabilitasi Sungai	9.452.920.000,00	9.399.989.820,00	(52.930.180,00)	99,44	
1.03	1.03.0.00.0.00.05.0000	1.03.02.2.01.0093	5.1	BELANJA OPERASI	117.920.000,00	91.485.320,00	(26.434.680,00)	77,59	
1.03	1.03.0.00.0.00.05.0000	1.03.02.2.01.0093	5.1.01	Belanja Pegawai	25.920.000,00	0,00	(25.920.000,00)	0,00	
1.03	1.03.0.00.0.00.05.0000	1.03.02.2.01.0093	5.1.02	Belanja Barang dan Jasa	92.000.000,00	91.485.320,00	(514.680,00)	99,44	
1.03	1.03.0.00.0.00.05.0000	1.03.02.2.01.0093	5.2	BELANJA MODAL	9.335.000.000,00	9.308.504.700,00	(26.495.300,00)	99,71	
1.03	1.03.0.00.0.00.05.0000	1.03.02.2.01.0093	5.2.04	Belanja Modal Jalan, Jaringan, dan Irigasi	9.335.000.000,00	9.308.504.700,00	(26.495.300,00)	99,71	
1.03	1.03.0.00.0.00.05.0000	1.03.02.2.01.0165		Rehabilitasi Seawall dan Bangunan Pengaman Pantai Lainnya	10.000,00	0,00	(10.000,00)	0,00	
1.03	1.03.0.00.0.00.05.0000	1.03.02.2.01.0165	5.1	BELANJA OPERASI	10.000,00	0,00	(10.000,00)	0,00	
1.03	1.03.0.00.0.00.05.0000	1.03.02.2.01.0165	5.1.02	Belanja Barang dan Jasa	10.000,00	0,00	(10.000,00)	0,00	
1.03	1.03.0.00.0.00.05.0000	1.03.02.2.01.0171		Pembangunan Embung dan Penampung Air Lainnya	10.000,00	0,00	(10.000,00)	0,00	
1.03	1.03.0.00.0.00.05.0000	1.03.02.2.01.0171	5.1	BELANJA OPERASI	10.000,00	0,00	(10.000,00)	0,00	
1.03	1.03.0.00.0.00.05.0000	1.03.02.2.01.0171	5.1.02	Belanja Barang dan Jasa	10.000,00	0,00	(10.000,00)	0,00	
1.03	1.03.0.00.0.00.05.0000	1.03.02.2.02		Pengembangan dan Pengelolaan Sistem Irigasi Primer dan Sekunder pada Daerah Irigasi yang Luasnya di Bawah 1000 Ha dalam 1 (Satu) Daerah Kabupaten/Kota	11.694.382.981,00	11.303.293.137,00	(390.982.844,00)	96,65	
1.03	1.03.0.00.0.00.05.0000	1.03.02.2.02.0002		Pembangunan Jaringan Irigasi Permukaan	1.310.000.000,00	1.291.962.000,00	(19.038.000,00)	98,54	
1.03	1.03.0.00.0.00.05.0000	1.03.02.2.02.0002	5.2	BELANJA MODAL	1.310.000.000,00	1.291.962.000,00	(19.038.000,00)	98,54	
1.03	1.03.0.00.0.00.05.0000	1.03.02.2.02.0002	5.2.04	Belanja Modal Jalan, Jaringan, dan Irigasi	1.310.000.000,00	1.291.962.000,00	(19.038.000,00)	98,54	
1.03	1.03.0.00.0.00.05.0000	1.03.02.2.02.0008		Peningkatan Jaringan Irigasi Permukaan	10.000,00	0,00	(10.000,00)	0,00	
1.03	1.03.0.00.0.00.05.0000	1.03.02.2.02.0008	5.1	BELANJA OPERASI	10.000,00	0,00	(10.000,00)	0,00	
1.03	1.03.0.00.0.00.05.0000	1.03.02.2.02.0008	5.1.02	Belanja Barang dan Jasa	10.000,00	0,00	(10.000,00)	0,00	

KODE REKENING				URAIAN	JUMLAH (Rp)		BERTAMBAH / (BERKURANG)		DASAR HUKUM
					ANGGARAN SETELAH PERUBAHAN	REALISASI	(Rp)	(%)	
1.03	1.03.0.00.0.00.05.0000	1.03.02.2.02.0014		Rehabilitasi Jaringan Irigasi Permukaan	7.642.242.981,00	7.318.755.717,00	(323.487.264,00)	95,76	
1.03	1.03.0.00.0.00.05.0000	1.03.02.2.02.0014	5.1	BELANJA OPERASI	1.085.204.300,00	1.034.507.807,00	(50.696.493,00)	95,32	
1.03	1.03.0.00.0.00.05.0000	1.03.02.2.02.0014	5.1.01	Belanja Pegawai	18.920.000,00	0,00	(18.920.000,00)	0,00	
1.03	1.03.0.00.0.00.05.0000	1.03.02.2.02.0014	5.1.02	Belanja Barang dan Jasa	1.066.284.300,00	1.034.507.807,00	(33.776.493,00)	96,83	
1.03	1.03.0.00.0.00.05.0000	1.03.02.2.02.0014	5.2	BELANJA MODAL	6.557.038.681,00	6.284.247.910,00	(272.790.771,00)	95,83	
1.03	1.03.0.00.0.00.05.0000	1.03.02.2.02.0014	5.2.03	Belanja Modal Peralatan dan Mesin	20.000.000,00	18.490.000,00	(1.510.000,00)	92,45	
1.03	1.03.0.00.0.00.05.0000	1.03.02.2.02.0014	5.2.04	Belanja Modal Jalan, Jaringan, dan Irigasi	6.537.038.681,00	6.265.757.910,00	(271.280.771,00)	95,85	
1.03	1.03.0.00.0.00.05.0000	1.03.02.2.02.0021		Operasi dan Pemeliharaan Jaringan Irigasi Permukaan	2.741.920.000,00	2.693.572.420,00	(48.347.580,00)	98,23	
1.03	1.03.0.00.0.00.05.0000	1.03.02.2.02.0021	5.1	BELANJA OPERASI	841.920.000,00	800.439.420,00	(41.480.580,00)	95,07	
1.03	1.03.0.00.0.00.05.0000	1.03.02.2.02.0021	5.1.01	Belanja Pegawai	16.920.000,00	0,00	(16.920.000,00)	0,00	
1.03	1.03.0.00.0.00.05.0000	1.03.02.2.02.0021	5.1.02	Belanja Barang dan Jasa	825.000.000,00	800.439.420,00	(24.560.580,00)	97,02	
1.03	1.03.0.00.0.00.05.0000	1.03.02.2.02.0021	5.2	BELANJA MODAL	1.900.000.000,00	1.893.133.000,00	(6.867.000,00)	99,63	
1.03	1.03.0.00.0.00.05.0000	1.03.02.2.02.0021	5.2.04	Belanja Modal Jalan, Jaringan, dan Irigasi	1.900.000.000,00	1.893.133.000,00	(6.867.000,00)	99,63	
1.03	1.03.0.00.0.00.05.0000	1.03.02.2.02.0035		Penyusunan Rencana Teknis dan Dokumen Lingkungan Hidup untuk Konstruksi Irigasi dan Rawa	10.000,00	0,00	(10.000,00)	0,00	
1.03	1.03.0.00.0.00.05.0000	1.03.02.2.02.0035	5.1	BELANJA OPERASI	10.000,00	0,00	(10.000,00)	0,00	
1.03	1.03.0.00.0.00.05.0000	1.03.02.2.02.0035	5.1.02	Belanja Barang dan Jasa	10.000,00	0,00	(10.000,00)	0,00	
1.03	1.03.0.00.0.00.05.0000	1.03.03		PROGRAM PENGELOLAAN DAN PENGEMBANGAN SISTEM PENYEDIAAN AIR MINUM	10.353.385.000,00	10.158.850.830,00	(194.534.170,00)	98,12	
1.03	1.03.0.00.0.00.05.0000	1.03.03.2.01		Pengelolaan dan Pengembangan Sistem Penyediaan Air Minum (SPAM) di Daerah Kabupaten/Kota	10.353.385.000,00	10.158.850.830,00	(194.534.170,00)	98,12	
1.03	1.03.0.00.0.00.05.0000	1.03.03.2.01.0026		Peningkatan Sistem Penyediaan Air Minum (SPAM) Jaringan Perpipaan	10.353.385.000,00	10.158.850.830,00	(194.534.170,00)	98,12	
1.03	1.03.0.00.0.00.05.0000	1.03.03.2.01.0026	5.1	BELANJA OPERASI	1.178.750.000,00	1.173.801.000,00	(4.949.000,00)	99,58	
1.03	1.03.0.00.0.00.05.0000	1.03.03.2.01.0026	5.1.02	Belanja Barang dan Jasa	1.178.750.000,00	1.173.801.000,00	(4.949.000,00)	99,58	
1.03	1.03.0.00.0.00.05.0000	1.03.03.2.01.0026	5.2	BELANJA MODAL	9.174.635.000,00	8.985.049.830,00	(189.585.170,00)	97,93	
1.03	1.03.0.00.0.00.05.0000	1.03.03.2.01.0026	5.2.04	Belanja Modal Jalan, Jaringan, dan Irigasi	9.174.635.000,00	8.985.049.830,00	(189.585.170,00)	97,93	
1.03	1.03.0.00.0.00.05.0000	1.03.05		PROGRAM PENGELOLAAN DAN PENGEMBANGAN SISTEM AIR LIMBAH	1.120.010.000,00	1.079.996.000,00	(40.014.000,00)	96,42	
1.03	1.03.0.00.0.00.05.0000	1.03.05.2.01		Pengelolaan dan Pengembangan Sistem Air Limbah Domestik dalam Daerah Kabupaten/Kota	1.120.010.000,00	1.079.996.000,00	(40.014.000,00)	96,42	
1.03	1.03.0.00.0.00.05.0000	1.03.05.2.01.0023		Pembangunan Sistem Pengelolaan Air Limbah Domestik (SPALD) Terpusat Skala Permukiman Berbasis Masyarakat	10.000,00	0,00	(10.000,00)	0,00	
1.03	1.03.0.00.0.00.05.0000	1.03.05.2.01.0023	5.1	BELANJA OPERASI	10.000,00	0,00	(10.000,00)	0,00	
1.03	1.03.0.00.0.00.05.0000	1.03.05.2.01.0023	5.1.02	Belanja Barang dan Jasa	10.000,00	0,00	(10.000,00)	0,00	
1.03	1.03.0.00.0.00.05.0000	1.03.05.2.01.0025		Pembangunan Sistem Pengelolaan Air Limbah Domestik (SPALD) Terpusat Skala Perkotaan	1.120.000.000,00	1.079.986.000,00	(40.004.000,00)	96,42	
1.03	1.03.0.00.0.00.05.0000	1.03.05.2.01.0025	5.1	BELANJA OPERASI	30.000.000,00	30.000.000,00	0,00	100,00	
1.03	1.03.0.00.0.00.05.0000	1.03.05.2.01.0025	5.1.02	Belanja Barang dan Jasa	30.000.000,00	30.000.000,00	0,00	100,00	
1.03	1.03.0.00.0.00.05.0000	1.03.05.2.01.0025	5.2	BELANJA MODAL	1.090.000.000,00	1.049.986.000,00	(40.004.000,00)	96,32	
1.03	1.03.0.00.0.00.05.0000	1.03.05.2.01.0025	5.2.04	Belanja Modal Jalan, Jaringan, dan Irigasi	1.090.000.000,00	1.049.986.000,00	(40.004.000,00)	96,32	
1.03	1.03.0.00.0.00.05.0000	1.03.06		PROGRAM PENGELOLAAN DAN PENGEMBANGAN SISTEM DRAINASE	5.440.000.000,00	5.439.795.000,00	(205.000,00)	99,99	
1.03	1.03.0.00.0.00.05.0000	1.03.06.2.01		Pengelolaan dan Pengembangan Sistem Drainase yang Terhubung Langsung dengan Sungai dalam Daerah Kabupaten/Kota	5.440.000.000,00	5.439.795.000,00	(205.000,00)	99,99	
1.03	1.03.0.00.0.00.05.0000	1.03.06.2.01.0012		Pembangunan Sistem Drainase Lingkungan	5.440.000.000,00	5.439.795.000,00	(205.000,00)	99,99	
1.03	1.03.0.00.0.00.05.0000	1.03.06.2.01.0012	5.2	BELANJA MODAL	5.440.000.000,00	5.439.795.000,00	(205.000,00)	99,99	
1.03	1.03.0.00.0.00.05.0000	1.03.06.2.01.0012	5.2.04	Belanja Modal Jalan, Jaringan, dan Irigasi	5.440.000.000,00	5.439.795.000,00	(205.000,00)	99,99	
1.03	1.03.0.00.0.00.05.0000	1.03.08		PROGRAM PENATAAN BANGUNAN GEDUNG	20.000,00	0,00	(20.000,00)	0,00	

KODE REKENING				URAIAN	JUMLAH (Rp)		BERTAMBAH / (BERKURANG)		DASAR HUKUM
					ANGGARAN SETELAH PERUBAHAN	REALISASI	(Rp)	(%)	
1.03	1.03.0.00.0.00.05.0000	1.03.08.2.01		Penyelenggaraan Bangunan Gedung di Wilayah Daerah Kabupaten/Kota, Pemberian Izin Mendirikan Bangunan (IMB) dan Sertifikat Laik Fungsi Bangunan Gedung	20.000,00	0,00	(20.000,00)	0,00	
1.03	1.03.0.00.0.00.05.0000	1.03.08.2.01.0021		Pembangunan, Pemanfaatan, Pelestarian dan Pembongkaran Bangunan Gedung untuk Kepentingan Strategis Daerah Kabupaten/Kota	10.000,00	0,00	(10.000,00)	0,00	
1.03	1.03.0.00.0.00.05.0000	1.03.08.2.01.0021	5.1	BELANJA OPERASI	10.000,00	0,00	(10.000,00)	0,00	
1.03	1.03.0.00.0.00.05.0000	1.03.08.2.01.0021	5.1.02	Belanja Barang dan Jasa	10.000,00	0,00	(10.000,00)	0,00	
1.03	1.03.0.00.0.00.05.0000	1.03.08.2.01.0023		Penyelenggaraan Penerbitan Persetujuan Bangunan Gedung (PBG), Sertifikat Laik Fungsi (SLF), Surat Bukti Kepemilikan Bangunan Gedung (SBKBG), Rencana Teknis Pembongkaran Bangunan Gedung (RTB), Tim Profesi Ahli (TPA), Tim Penilai Teknis (TPT), Perilik, dan Pendataan Bangunan Gedung melalui SIMBG	10.000,00	0,00	(10.000,00)	0,00	
1.03	1.03.0.00.0.00.05.0000	1.03.08.2.01.0023	5.1	BELANJA OPERASI	10.000,00	0,00	(10.000,00)	0,00	
1.03	1.03.0.00.0.00.05.0000	1.03.08.2.01.0023	5.1.02	Belanja Barang dan Jasa	10.000,00	0,00	(10.000,00)	0,00	
1.03	1.03.0.00.0.00.05.0000	1.03.09		PROGRAM PENATAAN BANGUNAN DAN LINGKUNGANNYA	15.276.026.778,00	15.202.130.029,00	(73.896.749,00)	99,51	
1.03	1.03.0.00.0.00.05.0000	1.03.09.2.01		Penyelenggaraan Penataan Bangunan dan Lingkungannya di Daerah Kabupaten/Kota	15.276.026.778,00	15.202.130.029,00	(73.896.749,00)	99,51	
1.03	1.03.0.00.0.00.05.0000	1.03.09.2.01.0007		Pengawasan Penataan Bangunan dan Lingkungan	10.000,00	0,00	(10.000,00)	0,00	
1.03	1.03.0.00.0.00.05.0000	1.03.09.2.01.0007	5.1	BELANJA OPERASI	10.000,00	0,00	(10.000,00)	0,00	
1.03	1.03.0.00.0.00.05.0000	1.03.09.2.01.0007	5.1.02	Belanja Barang dan Jasa	10.000,00	0,00	(10.000,00)	0,00	
1.03	1.03.0.00.0.00.05.0000	1.03.09.2.01.0008		Penataan Bangunan dan Lingkungan Kawasan Cagar Budaya, Kawasan Pariwisata, Kawasan Sistem Perkotaan Nasional dan Kawasan Strategis Lainnya	13.572.006.778,00	13.487.180.330,00	(84.826.448,00)	99,74	
1.03	1.03.0.00.0.00.05.0000	1.03.09.2.01.0008	5.1	BELANJA OPERASI	2.078.072.778,00	2.073.834.330,00	(4.238.448,00)	99,79	
1.03	1.03.0.00.0.00.05.0000	1.03.09.2.01.0008	5.1.02	Belanja Barang dan Jasa	2.078.072.778,00	2.073.834.330,00	(4.238.448,00)	99,79	
1.03	1.03.0.00.0.00.05.0000	1.03.09.2.01.0008	5.2	BELANJA MODAL	11.443.934.000,00	11.413.346.000,00	(30.588.000,00)	99,73	
1.03	1.03.0.00.0.00.05.0000	1.03.09.2.01.0008	5.2.02	Belanja Modal Peralatan dan Mesin	245.000.000,00	244.590.000,00	(410.000,00)	99,83	
1.03	1.03.0.00.0.00.05.0000	1.03.09.2.01.0008	5.2.03	Belanja Modal Gedung dan Bangunan	200.000.000,00	187.467.000,00	(12.533.000,00)	93,73	
1.03	1.03.0.00.0.00.05.0000	1.03.09.2.01.0008	5.2.04	Belanja Modal Jalan, Jaringan, dan Irigasi	10.998.934.000,00	10.981.289.000,00	(17.645.000,00)	99,83	
1.03	1.03.0.00.0.00.05.0000	1.03.09.2.01.0009		Supervisi Penataan Bangunan dan Lingkungan Kawasan Cagar Budaya, Kawasan Pariwisata, Kawasan Sistem Perkotaan Nasional dan Kawasan Strategis Lainnya	1.754.000.000,00	1.714.949.699,00	(39.050.301,00)	97,77	
1.03	1.03.0.00.0.00.05.0000	1.03.09.2.01.0009	5.1	BELANJA OPERASI	1.039.000.000,00	1.000.025.124,00	(38.974.876,00)	97,62	
1.03	1.03.0.00.0.00.05.0000	1.03.09.2.01.0009	5.1.02	Belanja Barang dan Jasa	1.039.000.000,00	1.000.025.124,00	(38.974.876,00)	97,62	
1.03	1.03.0.00.0.00.05.0000	1.03.09.2.01.0009	5.2	BELANJA MODAL	115.000.000,00	114.924.575,00	(75.425,00)	99,93	
1.03	1.03.0.00.0.00.05.0000	1.03.09.2.01.0009	5.2.02	Belanja Modal Peralatan dan Mesin	15.000.000,00	15.000.000,00	0,00	100,00	
1.03	1.03.0.00.0.00.05.0000	1.03.09.2.01.0009	5.2.03	Belanja Modal Gedung dan Bangunan	100.000.000,00	99.924.575,00	(75.425,00)	99,92	
1.03	1.03.0.00.0.00.05.0000	1.03.09.2.01.0010		Penyusunan Rencana dan Teknis Penataan Bangunan dan Lingkungan di Kawasan Strategis Daerah Kabupaten/Kota	10.000,00	0,00	(10.000,00)	0,00	
1.03	1.03.0.00.0.00.05.0000	1.03.09.2.01.0010	5.1	BELANJA OPERASI	10.000,00	0,00	(10.000,00)	0,00	
1.03	1.03.0.00.0.00.05.0000	1.03.09.2.01.0010	5.1.02	Belanja Barang dan Jasa	10.000,00	0,00	(10.000,00)	0,00	
1.03	1.03.0.00.0.00.05.0000	1.03.10		PROGRAM PENYELENGGARAAN JALAN	97.650.264.902,00	84.900.165.226,00	(12.750.099.676,00)	86,94	
1.03	1.03.0.00.0.00.05.0000	1.03.10.2.01		Penyelenggaraan Jalan Kabupaten/Kota	97.650.264.902,00	84.900.165.226,00	(12.750.099.676,00)	86,94	
1.03	1.03.0.00.0.00.05.0000	1.03.10.2.01.0029		Penyusunan Rencana, Kebijakan, Strategi dan Teknis Pengembangan Jaringan Jalan serta Perencanaan Teknis Penyelenggaraan Jalan dan Jembatan	1.700.010.000,00	634.206.000,00	(1.065.804.000,00)	37,30	
1.03	1.03.0.00.0.00.05.0000	1.03.10.2.01.0029	5.1	BELANJA OPERASI	1.700.010.000,00	634.206.000,00	(1.065.804.000,00)	37,30	
1.03	1.03.0.00.0.00.05.0000	1.03.10.2.01.0029	5.1.02	Belanja Barang dan Jasa	1.700.010.000,00	634.206.000,00	(1.065.804.000,00)	37,30	
1.03	1.03.0.00.0.00.05.0000	1.03.10.2.01.0030		Pengawasan Penyelenggaraan Jalan Kewenangan Kabupaten/Kota dan Desa	2.426.010.999,00	1.762.568.468,00	(663.442.531,00)	72,65	
1.03	1.03.0.00.0.00.05.0000	1.03.10.2.01.0030	5.1	BELANJA OPERASI	2.426.010.999,00	1.762.568.468,00	(663.442.531,00)	72,65	
1.03	1.03.0.00.0.00.05.0000	1.03.10.2.01.0030	5.1.02	Belanja Barang dan Jasa	2.426.010.999,00	1.762.568.468,00	(663.442.531,00)	72,65	

KODE REKENING				URAIAN	JUMLAH (Rp)		BERTAMBAH / (BERKURANG)		DASAR HUKUM
					ANGGARAN SETELAH PERUBAHAN	REALISASI	(Rp)	(%)	
1.03	1.03.0.00.0.00.05.0000	1.03.10.2.01.0032		Pembangunan Jalan	6,770,000,000,00	6,196,933,250,00	(573,066,750,00)	91,53	
1.03	1.03.0.00.0.00.05.0000	1.03.10.2.01.0032	5.2	BELANJA MODAL	6,770,000,000,00	6,196,933,250,00	(573,066,750,00)	91,53	
1.03	1.03.0.00.0.00.05.0000	1.03.10.2.01.0032	5.2.04	Belanja Modal Jalan, Jaringan, dan Irigasi	6,770,000,000,00	6,196,933,250,00	(573,066,750,00)	91,53	
1.03	1.03.0.00.0.00.05.0000	1.03.10.2.01.0033		Rekonstruksi Jalan	74,954,223,603,00	66,530,018,000,00	(8,424,205,603,00)	88,76	
1.03	1.03.0.00.0.00.05.0000	1.03.10.2.01.0033	5.1	BELANJA OPERASI	31,065,303,00	14,800,000,00	(16,265,303,00)	47,64	
1.03	1.03.0.00.0.00.05.0000	1.03.10.2.01.0033	5.1.02	Belanja Barang dan Jasa	31,065,303,00	14,800,000,00	(16,265,303,00)	47,64	
1.03	1.03.0.00.0.00.05.0000	1.03.10.2.01.0033	5.2	BELANJA MODAL	74,923,158,600,00	66,515,218,000,00	(8,407,940,600,00)	88,77	
1.03	1.03.0.00.0.00.05.0000	1.03.10.2.01.0033	5.2.04	Belanja Modal Jalan, Jaringan, dan Irigasi	74,923,158,600,00	66,515,218,000,00	(8,407,940,600,00)	88,77	
1.03	1.03.0.00.0.00.05.0000	1.03.10.2.01.0039		Rehabilitasi Jembatan	10,000,00	0,00	(10,000,00)	0,00	
1.03	1.03.0.00.0.00.05.0000	1.03.10.2.01.0039	5.1	BELANJA OPERASI	10,000,00	0,00	(10,000,00)	0,00	
1.03	1.03.0.00.0.00.05.0000	1.03.10.2.01.0039	5.1.02	Belanja Barang dan Jasa	10,000,00	0,00	(10,000,00)	0,00	
1.03	1.03.0.00.0.00.05.0000	1.03.10.2.01.0040		Pembangunan Jembatan	1,650,000,000,00	1,628,249,000,00	(21,751,000,00)	98,68	
1.03	1.03.0.00.0.00.05.0000	1.03.10.2.01.0040	5.1	BELANJA OPERASI	200,000,000,00	199,471,000,00	(529,000,00)	99,73	
1.03	1.03.0.00.0.00.05.0000	1.03.10.2.01.0040	5.1.02	Belanja Barang dan Jasa	200,000,000,00	199,471,000,00	(529,000,00)	99,73	
1.03	1.03.0.00.0.00.05.0000	1.03.10.2.01.0040	5.2	BELANJA MODAL	1,450,000,000,00	1,428,778,000,00	(21,222,000,00)	98,53	
1.03	1.03.0.00.0.00.05.0000	1.03.10.2.01.0040	5.2.04	Belanja Modal Jalan, Jaringan, dan Irigasi	1,450,000,000,00	1,428,778,000,00	(21,222,000,00)	98,53	
1.03	1.03.0.00.0.00.05.0000	1.03.10.2.01.0043		Survey Kondisi Jalan/Jembatan	1,200,000,000,00	0,00	(1,200,000,000,00)	0,00	
1.03	1.03.0.00.0.00.05.0000	1.03.10.2.01.0043	5.1	BELANJA OPERASI	1,200,000,000,00	0,00	(1,200,000,000,00)	0,00	
1.03	1.03.0.00.0.00.05.0000	1.03.10.2.01.0043	5.1.02	Belanja Barang dan Jasa	1,200,000,000,00	0,00	(1,200,000,000,00)	0,00	
1.03	1.03.0.00.0.00.05.0000	1.03.10.2.01.0044		Rehabilitasi Jalan	8,950,000,000,00	8,148,190,508,00	(801,809,492,00)	91,04	
1.03	1.03.0.00.0.00.05.0000	1.03.10.2.01.0044	5.1	BELANJA OPERASI	320,000,000,00	235,594,958,00	(84,405,042,00)	73,62	
1.03	1.03.0.00.0.00.05.0000	1.03.10.2.01.0044	5.1.02	Belanja Barang dan Jasa	320,000,000,00	235,594,958,00	(84,405,042,00)	73,62	
1.03	1.03.0.00.0.00.05.0000	1.03.10.2.01.0044	5.2	BELANJA MODAL	8,630,000,000,00	7,912,595,550,00	(717,404,450,00)	91,68	
1.03	1.03.0.00.0.00.05.0000	1.03.10.2.01.0044	5.2.04	Belanja Modal Jalan, Jaringan, dan Irigasi	8,630,000,000,00	7,912,595,550,00	(717,404,450,00)	91,68	
1.03	1.03.0.00.0.00.05.0000	1.03.11		PROGRAM PENGEMBANGAN JASA KONSTRUKSI	150,010,000,00	149,775,150,00	(234,850,00)	99,84	
1.03	1.03.0.00.0.00.05.0000	1.03.11.2.01		Penyelenggaraan Pelatihan Tenaga Terampil Konstruksi	150,010,000,00	149,775,150,00	(234,850,00)	99,84	
1.03	1.03.0.00.0.00.05.0000	1.03.11.2.01.0011		Pembinaan dan Peningkatan Kapasitas Kelembagaan Jasa Konstruksi	150,000,000,00	149,775,150,00	(224,850,00)	99,85	
1.03	1.03.0.00.0.00.05.0000	1.03.11.2.01.0011	5.1	BELANJA OPERASI	150,000,000,00	149,775,150,00	(224,850,00)	99,85	
1.03	1.03.0.00.0.00.05.0000	1.03.11.2.01.0011	5.1.01	Belanja Pegawai	12,480,000,00	12,480,000,00	0,00	100,00	
1.03	1.03.0.00.0.00.05.0000	1.03.11.2.01.0011	5.1.02	Belanja Barang dan Jasa	137,520,000,00	137,295,150,00	(224,850,00)	99,83	
1.03	1.03.0.00.0.00.05.0000	1.03.11.2.01.0016		Pelatihan Tenaga Kerja Konstruksi Kualifikasi Jabatan Operator, Teknisi atau Analis	10,000,00	0,00	(10,000,00)	0,00	
1.03	1.03.0.00.0.00.05.0000	1.03.11.2.01.0016	5.1	BELANJA OPERASI	10,000,00	0,00	(10,000,00)	0,00	
1.03	1.03.0.00.0.00.05.0000	1.03.11.2.01.0016	5.1.02	Belanja Barang dan Jasa	10,000,00	0,00	(10,000,00)	0,00	
1.03	1.03.0.00.0.00.05.0000	1.03.11.2.04		Pengawasan Tertib Usaha, Tertib Penyelenggaraan dan Tertib Pemanfaatan Jasa Konstruksi	5,000,00	0,00	(5,000,00)	0,00	
1.03	1.03.0.00.0.00.05.0000	1.03.11.2.04.0004		Pengawasan dan Evaluasi Tertib Penyelenggaraan Jasa Konstruksi Kabupaten/Kota	5,000,00	0,00	(5,000,00)	0,00	
1.03	1.03.0.00.0.00.05.0000	1.03.11.2.04.0004	5.1	BELANJA OPERASI	5,000,00	0,00	(5,000,00)	0,00	
1.03	1.03.0.00.0.00.05.0000	1.03.11.2.04.0004	5.1.02	Belanja Barang dan Jasa	5,000,00	0,00	(5,000,00)	0,00	
1.03	1.03.0.00.0.00.05.0000	1.03.12		PROGRAM PENYELENGGARAAN PENATAAN RUANG	25,000,00	0,00	(25,000,00)	0,00	
1.03	1.03.0.00.0.00.05.0000	1.03.12.2.01		Penetapan Rencana Tata Ruang Wilayah (RTRW) dan Rencana Rinci Tata Ruang (RRTR) Kabupaten/Kota	5,000,00	0,00	(5,000,00)	0,00	
1.03	1.03.0.00.0.00.05.0000	1.03.12.2.01.0003		Penetapan Kebijakan dalam rangka Pelaksanaan Penataan Ruang	5,000,00	0,00	(5,000,00)	0,00	

KODE REKENING				URAIAN	JUMLAH (Rp)		BERTAMBAH / (BERKURANG)		DASAR HUKUM
					ANGGARAN SETELAH PERUBAHAN	REALISASI	(Rp)	(%)	
1.03	1.03.0.00.0.00.05.0000	1.03.12.2.01.0003	5.1	BELANJA OPERASI	5.000,00	0,00	(5.000,00)	0,00	
1.03	1.03.0.00.0.00.05.0000	1.03.12.2.01.0003	5.1.02	Belanja Barang dan Jasa	5.000,00	0,00	(5.000,00)	0,00	
1.03	1.03.0.00.0.00.05.0000	1.03.12.2.02		Koordinasi dan Sinkronisasi Perencanaan Tata Ruang Daerah Kabupaten/Kota	10.000,00	0,00	(10.000,00)	0,00	
1.03	1.03.0.00.0.00.05.0000	1.03.12.2.02.0001		Koordinasi dan Sinkronisasi Penyusunan RTRW Kabupaten/Kota	5.000,00	0,00	(5.000,00)	0,00	
1.03	1.03.0.00.0.00.05.0000	1.03.12.2.02.0001	5.1	BELANJA OPERASI	5.000,00	0,00	(5.000,00)	0,00	
1.03	1.03.0.00.0.00.05.0000	1.03.12.2.02.0001	5.1.02	Belanja Barang dan Jasa	5.000,00	0,00	(5.000,00)	0,00	
1.03	1.03.0.00.0.00.05.0000	1.03.12.2.02.0002		Koordinasi dan Sinkronisasi Penyusunan RRTR Kabupaten/Kota	5.000,00	0,00	(5.000,00)	0,00	
1.03	1.03.0.00.0.00.05.0000	1.03.12.2.02.0002	5.1	BELANJA OPERASI	5.000,00	0,00	(5.000,00)	0,00	
1.03	1.03.0.00.0.00.05.0000	1.03.12.2.02.0002	5.1.02	Belanja Barang dan Jasa	5.000,00	0,00	(5.000,00)	0,00	
1.03	1.03.0.00.0.00.05.0000	1.03.12.2.04		Koordinasi dan Sinkronisasi Pengendalian Pemanfaatan Ruang Daerah Kabupaten/Kota	10.000,00	0,00	(10.000,00)	0,00	
1.03	1.03.0.00.0.00.05.0000	1.03.12.2.04.0004		Koordinasi Pelaksanaan Penataan Ruang	10.000,00	0,00	(10.000,00)	0,00	
1.03	1.03.0.00.0.00.05.0000	1.03.12.2.04.0004	5.1	BELANJA OPERASI	10.000,00	0,00	(10.000,00)	0,00	
1.03	1.03.0.00.0.00.05.0000	1.03.12.2.04.0004	5.1.02	Belanja Barang dan Jasa	10.000,00	0,00	(10.000,00)	0,00	
1.03	1.03.0.00.0.00.05.0000	1.03.01		PROGRAM PENUNJANG URUSAN PEMERINTAHAN DAERAH KABUPATEN/KOTA	9.083.200.036,00	6.908.575.976,00	(174.624.060,00)	59,07	
1.03	1.03.0.00.0.00.05.0000	1.03.01.2.01		Perencanaan, Penganggaran, dan Evaluasi Kinerja Perangkat Daerah	291.600.000,00	284.981.083,00	(6.618.917,00)	97,73	
1.03	1.03.0.00.0.00.05.0000	1.03.01.2.01.0001		Penyusunan Dokumen Perencanaan Perangkat Daerah	291.600.000,00	284.981.083,00	(6.618.917,00)	97,73	
1.03	1.03.0.00.0.00.05.0000	1.03.01.2.01.0001	5.1	BELANJA OPERASI	291.600.000,00	284.981.083,00	(6.618.917,00)	97,73	
1.03	1.03.0.00.0.00.05.0000	1.03.01.2.01.0001	5.1.02	Belanja Barang dan Jasa	291.600.000,00	284.981.083,00	(6.618.917,00)	97,73	
1.03	1.03.0.00.0.00.05.0000	1.03.01.2.01.0002		Koordinasi dan Penyusunan Dokumen RKA-SKPD	15.000,00	0,00	(15.000,00)	0,00	
1.03	1.03.0.00.0.00.05.0000	1.03.01.2.01.0002	5.1	BELANJA OPERASI	15.000,00	0,00	(15.000,00)	0,00	
1.03	1.03.0.00.0.00.05.0000	1.03.01.2.01.0002	5.1.02	Belanja Barang dan Jasa	15.000,00	0,00	(15.000,00)	0,00	
1.03	1.03.0.00.0.00.05.0000	1.03.01.2.01.0003		Koordinasi dan Penyusunan Dokumen Perubahan RKA-SKPD	15.000,00	0,00	(15.000,00)	0,00	
1.03	1.03.0.00.0.00.05.0000	1.03.01.2.01.0003	5.1	BELANJA OPERASI	15.000,00	0,00	(15.000,00)	0,00	
1.03	1.03.0.00.0.00.05.0000	1.03.01.2.01.0003	5.1.02	Belanja Barang dan Jasa	15.000,00	0,00	(15.000,00)	0,00	
1.03	1.03.0.00.0.00.05.0000	1.03.01.2.01.0004		Koordinasi dan Penyusunan DPA-SKPD	15.000,00	0,00	(15.000,00)	0,00	
1.03	1.03.0.00.0.00.05.0000	1.03.01.2.01.0004	5.1	BELANJA OPERASI	15.000,00	0,00	(15.000,00)	0,00	
1.03	1.03.0.00.0.00.05.0000	1.03.01.2.01.0004	5.1.02	Belanja Barang dan Jasa	15.000,00	0,00	(15.000,00)	0,00	
1.03	1.03.0.00.0.00.05.0000	1.03.01.2.01.0005		Koordinasi dan Penyusunan Perubahan DPA- SKPD	15.000,00	0,00	(15.000,00)	0,00	
1.03	1.03.0.00.0.00.05.0000	1.03.01.2.01.0005	5.1	BELANJA OPERASI	15.000,00	0,00	(15.000,00)	0,00	
1.03	1.03.0.00.0.00.05.0000	1.03.01.2.01.0005	5.1.02	Belanja Barang dan Jasa	15.000,00	0,00	(15.000,00)	0,00	
1.03	1.03.0.00.0.00.05.0000	1.03.01.2.02		Administrasi Keuangan Perangkat Daerah	6.678.464.036,00	6.649.602.875,00	(28.863.161,00)	99,56	
1.03	1.03.0.00.0.00.05.0000	1.03.01.2.02.0001		Penyediaan Gaji dan Tunjangan ASN	6.557.464.036,00	6.528.903.875,00	(28.562.161,00)	99,56	
1.03	1.03.0.00.0.00.05.0000	1.03.01.2.02.0001	5.1	BELANJA OPERASI	6.557.464.036,00	6.528.903.875,00	(28.562.161,00)	99,56	
1.03	1.03.0.00.0.00.05.0000	1.03.01.2.02.0001	5.1.01	Belanja Pegawai	6.557.464.036,00	6.528.903.875,00	(28.562.161,00)	99,56	
1.03	1.03.0.00.0.00.05.0000	1.03.01.2.02.0005		Koordinasi dan Penyusunan Laporan Keuangan Akhir Tahun SKPD	121.000.000,00	120.699.000,00	(301.000,00)	99,75	
1.03	1.03.0.00.0.00.05.0000	1.03.01.2.02.0005	5.1	BELANJA OPERASI	121.000.000,00	120.699.000,00	(301.000,00)	99,75	
1.03	1.03.0.00.0.00.05.0000	1.03.01.2.02.0005	5.1.02	Belanja Barang dan Jasa	121.000.000,00	120.699.000,00	(301.000,00)	99,75	
1.03	1.03.0.00.0.00.05.0000	1.03.01.2.05		Administrasi Kepegawaian Perangkat Daerah	5.000,00	0,00	(5.000,00)	0,00	
1.03	1.03.0.00.0.00.05.0000	1.03.01.2.05.0009		Pendidikan dan Pelatihan Pegawai Berdasarkan Tugas dan Fungsi	5.000,00	0,00	(5.000,00)	0,00	
1.03	1.03.0.00.0.00.05.0000	1.03.01.2.05.0009	5.1	BELANJA OPERASI	5.000,00	0,00	(5.000,00)	0,00	

KODE REKENING				URAIAN	JUMLAH (Rp)		BERTAMBAH / (BERKURANG)		DASAR HUKUM
					ANGGARAN SETELAH PERUBAHAN	REALISASI	(Rp)	(%)	
1.03	1.03.0.00.0.00.05.0000	1.03.01.2.05.0009	5.1.02	Belanja Barang dan Jasa	5.000,00	0,00	(5.000,00)	0,00	
1.03	1.03.0.00.0.00.05.0000	1.03.01.2.06		Administrasi Umum Perangkat Daerah	4.869.000,00	4.778.000,00	(91.000,00)	98,13	
1.03	1.03.0.00.0.00.05.0000	1.03.01.2.06.0003		Penyediaan Peralatan Rumah Tangga	4.869.000,00	4.778.000,00	(91.000,00)	98,13	
1.03	1.03.0.00.0.00.05.0000	1.03.01.2.06.0003	5.2	BELANJA MODAL	4.869.000,00	4.778.000,00	(91.000,00)	98,13	
1.03	1.03.0.00.0.00.05.0000	1.03.01.2.06.0003	5.2.02	Belanja Modal Peralatan dan Mesin	4.869.000,00	4.778.000,00	(91.000,00)	98,13	
1.03	1.03.0.00.0.00.05.0000	1.03.01.2.08		Penyediaan Jasa Penunjang Urusan Pemerintahan Daerah	1.734.840.000,00	1.617.894.394,00	(116.945.606,00)	93,25	
1.03	1.03.0.00.0.00.05.0000	1.03.01.2.08.0002		Penyediaan Jasa Komunikasi, Sumber Daya Air dan Listrik	115.800.000,00	91.894.124,00	(23.905.876,00)	79,38	
1.03	1.03.0.00.0.00.05.0000	1.03.01.2.08.0002	5.1	BELANJA OPERASI	115.800.000,00	91.894.124,00	(23.905.876,00)	79,38	
1.03	1.03.0.00.0.00.05.0000	1.03.01.2.08.0002	5.1.02	Belanja Barang dan Jasa	115.800.000,00	91.894.124,00	(23.905.876,00)	79,38	
1.03	1.03.0.00.0.00.05.0000	1.03.01.2.08.0004		Penyediaan Jasa Pelayanan Umum Kantor	1.619.840.000,00	1.525.200.270,00	(93.639.730,00)	94,20	
1.03	1.03.0.00.0.00.05.0000	1.03.01.2.08.0004	5.1	BELANJA OPERASI	1.607.540.000,00	1.515.200.270,00	(92.339.730,00)	94,25	
1.03	1.03.0.00.0.00.05.0000	1.03.01.2.08.0004	5.1.01	Belanja Pegawai	389.490.000,00	305.150.000,00	(84.340.000,00)	78,34	
1.03	1.03.0.00.0.00.05.0000	1.03.01.2.08.0004	5.1.02	Belanja Barang dan Jasa	1.218.050.000,00	1.210.050.270,00	(7.999.730,00)	99,34	
1.03	1.03.0.00.0.00.05.0000	1.03.01.2.08.0004	5.2	BELANJA MODAL	11.300.000,00	10.000.000,00	(1.300.000,00)	88,50	
1.03	1.03.0.00.0.00.05.0000	1.03.01.2.08.0004	5.2.02	Belanja Modal Peralatan dan Mesin	11.300.000,00	10.000.000,00	(1.300.000,00)	88,50	
1.03	1.03.0.00.0.00.05.0000	1.03.01.2.09		Pemeliharaan Barang Milik Daerah Penunjang Urusan Pemerintahan Daerah	374.220.000,00	352.119.624,00	(22.100.376,00)	94,09	
1.03	1.03.0.00.0.00.05.0000	1.03.01.2.09.0001		Penyediaan Jasa Pemeliharaan, Biaya Pemeliharaan, dan Pajak Kendaraan Perorangan Dinas atau Kendaraan Dinas Jabatan	288.720.000,00	273.416.536,00	(15.303.464,00)	94,69	
1.03	1.03.0.00.0.00.05.0000	1.03.01.2.09.0001	5.1	BELANJA OPERASI	288.720.000,00	273.416.536,00	(15.303.464,00)	94,69	
1.03	1.03.0.00.0.00.05.0000	1.03.01.2.09.0001	5.1.02	Belanja Barang dan Jasa	288.720.000,00	273.416.536,00	(15.303.464,00)	94,69	
1.03	1.03.0.00.0.00.05.0000	1.03.01.2.09.0002		Penyediaan Jasa Pemeliharaan, Biaya Pemeliharaan, Pajak dan Perizinan Kendaraan Dinas Operasional atau Lapangan	18.800.000,00	18.790.000,00	(10.000,00)	99,94	
1.03	1.03.0.00.0.00.05.0000	1.03.01.2.09.0002	5.1	BELANJA OPERASI	18.800.000,00	18.790.000,00	(10.000,00)	99,94	
1.03	1.03.0.00.0.00.05.0000	1.03.01.2.09.0002	5.1.02	Belanja Barang dan Jasa	18.800.000,00	18.790.000,00	(10.000,00)	99,94	
1.03	1.03.0.00.0.00.05.0000	1.03.01.2.09.0006		Pemeliharaan Peralatan dan Mesin Lainnya	10.500.000,00	9.833.088,00	(666.912,00)	93,64	
1.03	1.03.0.00.0.00.05.0000	1.03.01.2.09.0006	5.1	BELANJA OPERASI	10.500.000,00	9.833.088,00	(666.912,00)	93,64	
1.03	1.03.0.00.0.00.05.0000	1.03.01.2.09.0006	5.1.02	Belanja Barang dan Jasa	10.500.000,00	9.833.088,00	(666.912,00)	93,64	
1.03	1.03.0.00.0.00.05.0000	1.03.01.2.09.0009		Pemeliharaan/Rehabilitasi Gedung Kantor dan Bangunan Lainnya	56.000.000,00	49.880.000,00	(6.120.000,00)	89,07	
1.03	1.03.0.00.0.00.05.0000	1.03.01.2.09.0009	5.1	BELANJA OPERASI	56.000.000,00	49.880.000,00	(6.120.000,00)	89,07	
1.03	1.03.0.00.0.00.05.0000	1.03.01.2.09.0009	5.1.02	Belanja Barang dan Jasa	56.000.000,00	49.880.000,00	(6.120.000,00)	89,07	

Donggala, 26 Agustus 2025
Bupati Donggala

VERA ELENA LAKUNI

1.04.2.10.0.00.6
DINAS PERUMAHAN, KAWASAN PERMUKIMAN DAN PERTANAHAN

Lampiran I.3

RINCIAN APBD MENURUT URUSAN PEMERINTAHAN DAERAH, ORGANISASI, PROGRAM, KEGIATAN, SUB KEGIATAN, KELOMPOK, DAN JENIS PENDAPATAN, BELANJA, DAN PEMBIAYAAN

Tahun Anggaran 2024

PEMERINTAH KAB. DONGGALA

RINCIAN APBD MENURUT URUSAN PEMERINTAHAN DAERAH, ORGANISASI, PROGRAM, KEGIATAN, SUB KEGIATAN, KELOMPOK, DAN JENIS PENDAPATAN, BELANJA, DAN PEMBIAYAAN

TAHUN ANGGARAN 2024

Urusan Pemerintahan : URUSAN PEMERINTAHAN WAJIB YANG BERKAITAN DENGAN PELAYANAN DASAR
Bidang Urusan : URUSAN PEMERINTAHAN BIDANG PERUMAHAN DAN KAWASAN PERMUKIMAN
Organisasi : Dinas Perumahan, Kawasan Pemukiman dan Pertanahan

KODE REKENING				URAIAN	JUMLAH (Rp)		BERTAMBAH / (BERKURANG)		DASAR HUKUM
					ANGGARAN SETELAH PERUBAHAN	REALISASI	(Rp)	(%)	
1.04	1.04.2.10.0.00.06.0000		5	BELANJA DAERAH	5.377.923.348,00	5.113.010.273,00	(264.913.075,00)	95,07	
1.04	1.04.2.10.0.00.06.0000	1.04.03		PROGRAM KAWASAN PERMUKIMAN	2.253.528.000,00	2.013.416.000,00	(240.112.000,00)	89,34	
1.04	1.04.2.10.0.00.06.0000	1.04.03.2.02.0014	5.1	BELANJA OPERASI	10.000.000,00	10.000.000,00	0,00	100,00	
1.04	1.04.2.10.0.00.06.0000	1.04.03.2.02.0014	5.1.02	Belanja Barang dan Jasa	10.000.000,00	10.000.000,00	0,00	100,00	
1.04	1.04.2.10.0.00.06.0000	1.04.03.2.03		Peningkatan Kualitas Kawasan Permukiman Kumuh dengan Luas di Bawah 10 (Sepuluh) Ha	2.243.528.000,00	2.003.416.000,00	(240.112.000,00)	89,29	
1.04	1.04.2.10.0.00.06.0000	1.04.03.2.03.0002		Perbaikan Rumah Tidak Layak Huni	2.243.528.000,00	2.003.416.000,00	(240.112.000,00)	89,29	
1.04	1.04.2.10.0.00.06.0000	1.04.03.2.03.0002	5.1	BELANJA OPERASI	2.148.528.000,00	1.908.528.000,00	(240.000.000,00)	88,83	
1.04	1.04.2.10.0.00.06.0000	1.04.03.2.03.0002	5.1.02	Belanja Barang dan Jasa	188.528.000,00	188.528.000,00	0,00	100,00	
1.04	1.04.2.10.0.00.06.0000	1.04.03.2.03.0002	5.1.06	Belanja Bantuan Sosial	1.960.000.000,00	1.720.000.000,00	(240.000.000,00)	87,75	
1.04	1.04.2.10.0.00.06.0000	1.04.03.2.03.0002	5.2	BELANJA MODAL	95.000.000,00	94.888.000,00	(112.000,00)	99,88	
1.04	1.04.2.10.0.00.06.0000	1.04.03.2.03.0002	5.2.01	Belanja Modal Tanah	95.000.000,00	94.888.000,00	(112.000,00)	99,88	
1.04	1.04.2.10.0.00.06.0000	1.04.05		PROGRAM PENINGKATAN PRASARANA, SARANA DAN UTILITAS UMUM (PSU)	470.500.000,00	469.467.800,00	(1.032.200,00)	99,78	
1.04	1.04.2.10.0.00.06.0000	1.04.05.2.01		Urusan Penyelenggaraan PSU Perumahan	470.500.000,00	469.467.800,00	(1.032.200,00)	99,78	
1.04	1.04.2.10.0.00.06.0000	1.04.05.2.01.0001		Perencanaan Penyediaan PSU Perumahan	17.000.000,00	16.899.800,00	(100.200,00)	99,41	
1.04	1.04.2.10.0.00.06.0000	1.04.05.2.01.0001	5.1	BELANJA OPERASI	17.000.000,00	16.899.800,00	(100.200,00)	99,41	
1.04	1.04.2.10.0.00.06.0000	1.04.05.2.01.0001	5.1.02	Belanja Barang dan Jasa	17.000.000,00	16.899.800,00	(100.200,00)	99,41	
1.04	1.04.2.10.0.00.06.0000	1.04.05.2.01.0002		Penyediaan Prasarana, Sarana, dan Utilitas Umum di Perumahan untuk Menunjang Fungsi Huntan	442.000.000,00	441.118.000,00	(882.000,00)	99,80	
1.04	1.04.2.10.0.00.06.0000	1.04.05.2.01.0002	5.1	BELANJA OPERASI	42.000.000,00	42.000.000,00	0,00	100,00	
1.04	1.04.2.10.0.00.06.0000	1.04.05.2.01.0002	5.1.02	Belanja Barang dan Jasa	42.000.000,00	42.000.000,00	0,00	100,00	
1.04	1.04.2.10.0.00.06.0000	1.04.05.2.01.0002	5.2	BELANJA MODAL	400.000.000,00	399.118.000,00	(882.000,00)	99,77	
1.04	1.04.2.10.0.00.06.0000	1.04.05.2.01.0002	5.2.04	Belanja Modal Jalan, Jaringan, dan Irigasi	400.000.000,00	399.118.000,00	(882.000,00)	99,77	
1.04	1.04.2.10.0.00.06.0000	1.04.05.2.01.0010		Verifikasi dan Penyerahan PSU Perumahan dari Pengembang	11.500.000,00	11.450.000,00	(50.000,00)	99,56	
1.04	1.04.2.10.0.00.06.0000	1.04.05.2.01.0010	5.1	BELANJA OPERASI	11.500.000,00	11.450.000,00	(50.000,00)	99,56	
1.04	1.04.2.10.0.00.06.0000	1.04.05.2.01.0010	5.1.02	Belanja Barang dan Jasa	11.500.000,00	11.450.000,00	(50.000,00)	99,56	
1.04	1.04.2.10.0.00.06.0000	1.04.01		PROGRAM PENUNJANG URUSAN PEMERINTAHAN DAERAH KABUPATEN/KOTA	2.653.895.348,00	2.630.126.473,00	(23.768.875,00)	99,10	
1.04	1.04.2.10.0.00.06.0000	1.04.01.2.01		Perencanaan, Penganggaran, dan Evaluasi Kinerja Perangkat Daerah	98.800.000,00	98.749.000,00	(51.000,00)	99,94	
1.04	1.04.2.10.0.00.06.0000	1.04.01.2.01.0002		Koordinasi dan Penyusunan Dokumen RKA-SKPD	15.000.000,00	14.951.000,00	(49.000,00)	99,67	
1.04	1.04.2.10.0.00.06.0000	1.04.01.2.01.0002	5.1	BELANJA OPERASI	15.000.000,00	14.951.000,00	(49.000,00)	99,67	
1.04	1.04.2.10.0.00.06.0000	1.04.01.2.01.0002	5.1.02	Belanja Barang dan Jasa	15.000.000,00	14.951.000,00	(49.000,00)	99,67	

KODE REKENING				URAIAN	JUMLAH (Rp)		BERTAMBAH / (BERKURANG)		DASAR HUKUM
					ANGGARAN SETELAH PERUBAHAN	REALISASI	(Rp)	(%)	
1.04	1.04.2.10.0.00.06.0000	1.04.01.2.01.0004		Koordinasi dan Penyusunan DPA-SKPD	83.800.000,00	83.798.000,00	(2.000,00)	99,97	
1.04	1.04.2.10.0.00.06.0000	1.04.01.2.01.0004	5.1	BELANJA OPERASI	83.800.000,00	83.798.000,00	(2.000,00)	99,97	
1.04	1.04.2.10.0.00.06.0000	1.04.01.2.01.0004	5.1.02	Belanja Barang dan Jasa	83.800.000,00	83.798.000,00	(2.000,00)	99,97	
1.04	1.04.2.10.0.00.06.0000	1.04.01.2.02		Administrasi Keuangan Perangkat Daerah	1.516.395.348,00	1.506.719.796,00	(9.675.552,00)	99,36	
1.04	1.04.2.10.0.00.06.0000	1.04.01.2.02.0001		Penyediaan Gaji dan Tunjangan ASN	1.516.395.348,00	1.506.719.796,00	(9.675.552,00)	99,36	
1.04	1.04.2.10.0.00.06.0000	1.04.01.2.02.0001	5.1	BELANJA OPERASI	1.516.395.348,00	1.506.719.796,00	(9.675.552,00)	99,36	
1.04	1.04.2.10.0.00.06.0000	1.04.01.2.02.0001	5.1.01	Belanja Pegawai	1.516.395.348,00	1.506.719.796,00	(9.675.552,00)	99,36	
1.04	1.04.2.10.0.00.06.0000	1.04.01.2.06		Administrasi Umum Perangkat Daerah	353.260.000,00	345.188.726,00	(8.071.274,00)	97,71	
1.04	1.04.2.10.0.00.06.0000	1.04.01.2.06.0002		Penyediaan Peralatan dan Perlengkapan Kantor	235.750.000,00	234.791.250,00	(958.750,00)	99,59	
1.04	1.04.2.10.0.00.06.0000	1.04.01.2.06.0002	5.1	BELANJA OPERASI	235.750.000,00	234.791.250,00	(958.750,00)	99,59	
1.04	1.04.2.10.0.00.06.0000	1.04.01.2.06.0002	5.1.02	Belanja Barang dan Jasa	235.750.000,00	234.791.250,00	(958.750,00)	99,59	
1.04	1.04.2.10.0.00.06.0000	1.04.01.2.06.0005	5.1	BELANJA OPERASI	33.600.000,00	33.600.000,00	0,00	100,00	
1.04	1.04.2.10.0.00.06.0000	1.04.01.2.06.0005	5.1.02	Belanja Barang dan Jasa	33.600.000,00	33.600.000,00	0,00	100,00	
1.04	1.04.2.10.0.00.06.0000	1.04.01.2.06.0009		Penyelenggaraan Rapat Koordinasi dan Konsultasi SKPD	83.850.000,00	76.737.476,00	(7.112.524,00)	91,51	
1.04	1.04.2.10.0.00.06.0000	1.04.01.2.06.0009	5.1	BELANJA OPERASI	83.850.000,00	76.737.476,00	(7.112.524,00)	91,51	
1.04	1.04.2.10.0.00.06.0000	1.04.01.2.06.0009	5.1.02	Belanja Barang dan Jasa	83.850.000,00	76.737.476,00	(7.112.524,00)	91,51	
1.04	1.04.2.10.0.00.06.0000	1.04.01.2.08		Penyediaan jasa Penunjang Urusan Pemerintahan Daerah	523.440.000,00	518.745.000,00	(4.695.000,00)	99,10	
1.04	1.04.2.10.0.00.06.0000	1.04.01.2.08.0001		Penyediaan Jasa Surat Menyurat	6.000.000,00	1.305.000,00	(4.695.000,00)	21,75	
1.04	1.04.2.10.0.00.06.0000	1.04.01.2.08.0001	5.1	BELANJA OPERASI	6.000.000,00	1.305.000,00	(4.695.000,00)	21,75	
1.04	1.04.2.10.0.00.06.0000	1.04.01.2.08.0001	5.1.02	Belanja Barang dan Jasa	6.000.000,00	1.305.000,00	(4.695.000,00)	21,75	
1.04	1.04.2.10.0.00.06.0000	1.04.01.2.08.0004	5.1	BELANJA OPERASI	517.440.000,00	517.440.000,00	0,00	100,00	
1.04	1.04.2.10.0.00.06.0000	1.04.01.2.08.0004	5.1.01	Belanja Pegawai	53.640.000,00	53.640.000,00	0,00	100,00	
1.04	1.04.2.10.0.00.06.0000	1.04.01.2.08.0004	5.1.02	Belanja Barang dan Jasa	463.800.000,00	463.800.000,00	0,00	100,00	
1.04	1.04.2.10.0.00.06.0000	1.04.01.2.09		Pemeliharaan Barang Milik Daerah Penunjang Urusan Pemerintahan Daerah	162.000.000,00	160.723.951,00	(1.276.049,00)	99,21	
1.04	1.04.2.10.0.00.06.0000	1.04.01.2.09.0001		Penyediaan Jasa Pemeliharaan, Biaya Pemeliharaan, dan Pajak Kendaraan Perorangan Dinas atau Kendaraan Dinas Jabatan	162.000.000,00	160.723.951,00	(1.276.049,00)	99,21	
1.04	1.04.2.10.0.00.06.0000	1.04.01.2.09.0001	5.1	BELANJA OPERASI	162.000.000,00	160.723.951,00	(1.276.049,00)	99,21	
1.04	1.04.2.10.0.00.06.0000	1.04.01.2.09.0001	5.1.02	Belanja Barang dan Jasa	162.000.000,00	160.723.951,00	(1.276.049,00)	99,21	

Donggala, 26 Agustus 2025
Bupati Donggala

VERA ELENA LARUNI

PEMERINTAH KAB. DONGGALA

RINCIAN APBD MENURUT URUSAN PEMERINTAHAN DAERAH, ORGANISASI, PROGRAM, KEGIATAN, SUB KEGIATAN, KELOMPOK, DAN JENIS PENDAPATAN, BELANJA, DAN PEMBIAYAAN

TAHUN ANGGARAN 2024

Urusan Pemerintahan : URUSAN PEMERINTAHAN WAJIB YANG TIDAK BERKAITAN DENGAN PELAYANAN DASAR
Bidang Urusan : URUSAN PEMERINTAHAN BIDANG PERTANAHAN
Organisasi : Dinas Perumahan, Kawasan Pemukiman dan Pertanahan

KODE REKENING				URAIAN	JUMLAH (Rp)		BERTAMBAH / (BERKURANG)		DASAR HUKUM
					ANGGARAN SETELAH PERUBAHAN	REALISASI	(Rp)	(%)	
2.10	1.04.2.10.0.00.06.0000		5	BELANJA DAERAH	219.000.000,00	209.052.634,00	(9.947.366,00)	95,45	
2.10	1.04.2.10.0.00.06.0000	2.10.05		PROGRAM PENYELESAIAN GANTI KERUGIAN DAN SANTUNAN TANAH UNTUK PEMBANGUNAN	219.000.000,00	209.052.634,00	(9.947.366,00)	95,45	
2.10	1.04.2.10.0.00.06.0000	2.10.05.2.01		Penyelesaian Masalah Ganti Kerugian dan Santunan Tanah untuk Pembangunan oleh Pemerintah Daerah Kabupaten/Kota	219.000.000,00	209.052.634,00	(9.947.366,00)	95,45	
2.10	1.04.2.10.0.00.06.0000	2.10.05.2.01.0002		Koordinasi dan Sinkronisasi Penyelesaian Masalah Ganti Kerugian dan Santunan Tanah untuk Pembangunan oleh Pemerintah Daerah Kabupaten/Kota	219.000.000,00	209.052.634,00	(9.947.366,00)	95,45	
2.10	1.04.2.10.0.00.06.0000	2.10.05.2.01.0002	5.1	BELANJA OPERASI	219.000.000,00	209.052.634,00	(9.947.366,00)	95,45	
2.10	1.04.2.10.0.00.06.0000	2.10.05.2.01.0002	5.1.02	Belanja Barang dan Jasa	219.000.000,00	209.052.634,00	(9.947.366,00)	95,45	

Donggala, 26 Agustus 2025
Bupati Donggala

VERA ELENA LARUNI

1.05.0.00.0.00.1
SATUAN POLISI PAMONG PRAJA

Lampiran I.3

RINCIAN APBD MENURUT URUSAN PEMERINTAHAN DAERAH, ORGANISASI, PROGRAM, KEGIATAN, SUB KEGIATAN, KELOMPOK, DAN JENIS PENDAPATAN, BELANJA, DAN PEMBIAYAAN

Tahun Anggaran 2024

PEMERINTAH KAB. DONGGALA

RINCIAN APBD MENURUT URUSAN PEMERINTAHAN DAERAH, ORGANISASI, PROGRAM, KEGIATAN, SUB KEGIATAN, KELOMPOK, DAN JENIS PENDAPATAN, BELANJA, DAN PEMBIAYAAN

TAHUN ANGGARAN 2024

Urusan Pemerintahan : URUSAN PEMERINTAHAN WAJIB YANG BERKAITAN DENGAN PELAYANAN DASAR
Bidang Urusan : URUSAN PEMERINTAHAN BIDANG KETENTERAMAN DAN KETERTIBAN UMUM SERTA PERLINDUNGAN MASYARAKAT
Organisasi : Satuan Polisi Pamong Praja

KODE REKENING				URAIAN	JUMLAH (Rp)		BERTAMBAH / (BERKURANG)		DASAR HUKUM
					ANGGARAN SETELAH PERUBAHAN	REALISASI	(Rp)	(%)	
1.05	1.05.0.00.0.00.01.0000		5	BELANJA DAERAH	4.013.183.599,00	3.956.122,305,00	(57.061.295,00)	98,57	
1.05	1.05.0.00.0.00.01.0000	1.05.02		PROGRAM PENINGKATAN KETENTERAMAN DAN KETERTIBAN UMUM	365.902.606,00	337.995.700,00	(27.906.900,00)	92,37	
1.05	1.05.0.00.0.00.01.0000	1.05.02.2.01		Penanganan Gangguan Kelentraman dan Ketertiban Umum dalam 1 (Satu) Daerah Kabupaten/Kota	264.508.400,00	238.992.700,00	(25.515.900,00)	90,35	
1.05	1.05.0.00.0.00.01.0000	1.05.02.2.01.0015		Pencegahan Gangguan Kelentraman dan Ketertiban Umum Melalui Deteksi Dini dan Cegah Dini, Pembinaan dan Penyuluhan, Pelaksanaan Patroli, Pengamanan, dan Pengawalan	264.508.400,00	238.992.700,00	(25.515.900,00)	90,35	
1.05	1.05.0.00.0.00.01.0000	1.05.02.2.01.0015	5.1	BELANJA OPERASI	264.508.400,00	238.992.700,00	(25.515.900,00)	90,35	
1.05	1.05.0.00.0.00.01.0000	1.05.02.2.01.0015	5.1.02	Belanja Barang dan Jasa	264.508.400,00	238.992.700,00	(25.515.900,00)	90,35	
1.05	1.05.0.00.0.00.01.0000	1.05.02.2.03		Pembinaan Pengelola Pegawai Negeri Sipil (PPNS) Kabupaten/Kota	101.394.000,00	99.003.000,00	(2.391.000,00)	97,64	
1.05	1.05.0.00.0.00.01.0000	1.05.02.2.03.0006		Pengembangan Kapasitas dan Karier PPNS	101.394.000,00	99.003.000,00	(2.391.000,00)	97,64	
1.05	1.05.0.00.0.00.01.0000	1.05.02.2.03.0006	5.1	BELANJA OPERASI	101.394.000,00	99.003.000,00	(2.391.000,00)	97,64	
1.05	1.05.0.00.0.00.01.0000	1.05.02.2.03.0006	5.1.02	Belanja Barang dan Jasa	101.394.000,00	99.003.000,00	(2.391.000,00)	97,64	
1.05	1.05.0.00.0.00.01.0000	1.05.03		PROGRAM PENUNJANG URUSAN PEMERINTAHAN DAERAH KABUPATEN/KOTA	3.647.280.993,00	3.618.126.605,00	(29.154.388,00)	99,20	
1.05	1.05.0.00.0.00.01.0000	1.05.03.2.02		Administrasi Keuangan Perangkat Daerah	2.356.183.590,00	2.340.222.255,00	(15.961.335,00)	99,32	
1.05	1.05.0.00.0.00.01.0000	1.05.03.2.02.0001		Penyediaan Gaji dan Tunjangan ASN	2.343.183.590,00	2.327.222.255,00	(15.961.335,00)	99,31	
1.05	1.05.0.00.0.00.01.0000	1.05.03.2.02.0001	5.1	BELANJA OPERASI	2.343.183.590,00	2.327.222.255,00	(15.961.335,00)	99,31	
1.05	1.05.0.00.0.00.01.0000	1.05.03.2.02.0001	5.1.01	Belanja Pegawai	2.343.183.590,00	2.327.222.255,00	(15.961.335,00)	99,31	
1.05	1.05.0.00.0.00.01.0000	1.05.03.2.02.0007	5.1	BELANJA OPERASI	13.000.000,00	13.000.000,00	0,00	100,00	
1.05	1.05.0.00.0.00.01.0000	1.05.03.2.02.0007	5.1.02	Belanja Barang dan Jasa	13.000.000,00	13.000.000,00	0,00	100,00	
1.05	1.05.0.00.0.00.01.0000	1.05.03.2.06		Administrasi Umum Perangkat Daerah	403.882.800,00	403.453.550,00	(429.050,00)	99,89	
1.05	1.05.0.00.0.00.01.0000	1.05.03.2.06.0002		Penyediaan Peralatan dan Perlengkapan Kantor	103.501.400,00	103.461.150,00	(40.250,00)	99,96	
1.05	1.05.0.00.0.00.01.0000	1.05.03.2.06.0002	5.1	BELANJA OPERASI	18.501.200,00	18.461.000,00	(40.200,00)	99,78	
1.05	1.05.0.00.0.00.01.0000	1.05.03.2.06.0002	5.1.02	Belanja Barang dan Jasa	18.501.200,00	18.461.000,00	(40.200,00)	99,78	
1.05	1.05.0.00.0.00.01.0000	1.05.03.2.06.0002	5.2	BELANJA MODAL	85.000.200,00	85.000.150,00	(50,00)	99,99	
1.05	1.05.0.00.0.00.01.0000	1.05.03.2.06.0002	5.2.02	Belanja Modal Peralatan dan Mesin	85.000.200,00	85.000.150,00	(50,00)	99,99	
1.05	1.05.0.00.0.00.01.0000	1.05.03.2.06.0005	5.1	BELANJA OPERASI	12.000.000,00	12.000.000,00	0,00	100,00	
1.05	1.05.0.00.0.00.01.0000	1.05.03.2.06.0005	5.1.02	Belanja Barang dan Jasa	12.000.000,00	12.000.000,00	0,00	100,00	
1.05	1.05.0.00.0.00.01.0000	1.05.03.2.06.0006		Penyediaan Bahan Bacaan dan Peraturan Perundang-undangan	4.668.000,00	4.590.000,00	(78.000,00)	98,32	
1.05	1.05.0.00.0.00.01.0000	1.05.03.2.06.0006	5.1	BELANJA OPERASI	4.668.000,00	4.590.000,00	(78.000,00)	98,32	
1.05	1.05.0.00.0.00.01.0000	1.05.03.2.06.0006	5.1.02	Belanja Barang dan Jasa	4.668.000,00	4.590.000,00	(78.000,00)	98,32	
1.05	1.05.0.00.0.00.01.0000	1.05.03.2.06.0009	5.1	BELANJA OPERASI	8.000.000,00	8.000.000,00	0,00	100,00	

KODE REKENING				URAIAN	JUMLAH (Rp)		BERTAMBAH / (BERKURANG)		DASAR HUKUM
					ANGGARAN SETELAH PERUBAHAN	REALISASI	(Rp)	(%)	
1.05	1.05.0.00.0.00.01.0000	1.05.01.2.06.0006	5.1.02	Belanja Barang dan Jasa	8.000.000,00	8.000.000,00	0,00	100,00	
1.05	1.05.0.00.0.00.01.0000	1.05.01.2.06.0009		Penyelenggaraan Rapat Koordinasi dan Konsultasi SKPD	275.713.200,00	275.402.400,00	(310.800,00)	99,88	
1.05	1.05.0.00.0.00.01.0000	1.05.01.2.06.0009	5.1	BELANJA OPERASI	275.713.200,00	275.402.400,00	(310.800,00)	99,88	
1.05	1.05.0.00.0.00.01.0000	1.05.01.2.06.0009	5.1.02	Belanja Barang dan Jasa	275.713.200,00	275.402.400,00	(310.800,00)	99,88	
1.05	1.05.0.00.0.00.01.0000	1.05.01.2.08		Penyediaan Jasa Penunjang Urusan Pemerintahan Daerah	751.777.000,00	743.981.500,00	(7.795.500,00)	98,96	
1.05	1.05.0.00.0.00.01.0000	1.05.01.2.08.0002		Penyediaan Jasa Komunikasi, Sumber Daya Air dan Listrik	25.270.000,00	24.154.500,00	(1.115.500,00)	95,58	
1.05	1.05.0.00.0.00.01.0000	1.05.01.2.08.0002	5.1	BELANJA OPERASI	25.270.000,00	24.154.500,00	(1.115.500,00)	95,58	
1.05	1.05.0.00.0.00.01.0000	1.05.01.2.08.0002	5.1.02	Belanja Barang dan Jasa	25.270.000,00	24.154.500,00	(1.115.500,00)	95,58	
1.05	1.05.0.00.0.00.01.0000	1.05.01.2.08.0004		Penyediaan Jasa Pelayanan Umum Kantor	726.507.000,00	719.827.000,00	(6.680.000,00)	99,08	
1.05	1.05.0.00.0.00.01.0000	1.05.01.2.08.0004	5.1	BELANJA OPERASI	726.507.000,00	719.827.000,00	(6.680.000,00)	99,08	
1.05	1.05.0.00.0.00.01.0000	1.05.01.2.08.0004	5.1.01	Belanja Pegawai	43.800.000,00	43.800.000,00	0,00	100,00	
1.05	1.05.0.00.0.00.01.0000	1.05.01.2.08.0004	5.1.02	Belanja Barang dan Jasa	682.707.000,00	676.027.000,00	(6.680.000,00)	99,02	
1.05	1.05.0.00.0.00.01.0000	1.05.01.2.09		Pemeliharaan Barang Milik Daerah Penunjang Urusan Pemerintahan Daerah	135.437.800,00	130.469.300,00	(4.968.500,00)	96,33	
1.05	1.05.0.00.0.00.01.0000	1.05.01.2.09.0002		Penyediaan Jasa Pemeliharaan, Biaya Pemeliharaan, Pajak dan Perizinan Kendaraan Dinas Operasional atau Lapangan	128.787.800,00	123.869.300,00	(4.918.500,00)	96,18	
1.05	1.05.0.00.0.00.01.0000	1.05.01.2.09.0002	5.1	BELANJA OPERASI	128.787.800,00	123.869.300,00	(4.918.500,00)	96,18	
1.05	1.05.0.00.0.00.01.0000	1.05.01.2.09.0002	5.1.02	Belanja Barang dan Jasa	128.787.800,00	123.869.300,00	(4.918.500,00)	96,18	
1.05	1.05.0.00.0.00.01.0000	1.05.01.2.09.0006		Pemeliharaan Peralatan dan Mesin Lainnya	6.650.000,00	6.600.000,00	(50.000,00)	99,24	
1.05	1.05.0.00.0.00.01.0000	1.05.01.2.09.0006	5.1	BELANJA OPERASI	6.650.000,00	6.600.000,00	(50.000,00)	99,24	
1.05	1.05.0.00.0.00.01.0000	1.05.01.2.09.0006	5.1.02	Belanja Barang dan Jasa	6.650.000,00	6.600.000,00	(50.000,00)	99,24	

Donggala, 26 Agustus 2025
Bupati Donggala

VERA ELENA LARUNI

1.05.0.00.0.00.2
BADAN PENANGGULANGAN
BENCANA DAERAH

Lampiran I.3

RINCIAN APBD MENURUT URUSAN PEMERINTAHAN DAERAH, ORGANISASI, PROGRAM, KEGIATAN, SUB KEGIATAN, KELOMPOK, DAN JENIS PENDAPATAN, BELANJA, DAN PEMBIAYAAN

Tahun Anggaran 2024

PEMERINTAH KAB. DONGGALA

RINCIAN APBD MENURUT URUSAN PEMERINTAHAN DAERAH, ORGANISASI, PROGRAM, KEGIATAN, SUB KEGIATAN, KELOMPOK, DAN JENIS PENDAPATAN, BELANJA, DAN PEMBIAYAAN

TAHUN ANGGARAN 2024

Urusan Pemerintahan : URUSAN PEMERINTAHAN WAJIB YANG BERKAITAN DENGAN PELAYANAN DASAR
Bidang Urusan : URUSAN PEMERINTAHAN BIDANG KETENTERAMAN DAN KETERTIBAN UMUM SERTA PERLINDUNGAN MASYARAKAT
Organisasi : Badan Penanggulangan Bencana Daerah

KODE REKENING				URAIAN	JUMLAH (Rp)		BERTAMBAH / (BERKURANG)		DASAR HUKUM
					ANGGARAN SETELAH PERUBAHAN	REALISASI	(Rp)	(%)	
1.05	1.05.0.00.0.00.02.0000		5	BELANJA DAERAH	9.748.035.684,00	9.724.591.462,00	(23.444.222,00)	99.75	
1.05	1.05.0.00.0.00.02.0000	1.05.03		PROGRAM PENANGGULANGAN BENCANA	7.051.276.980,00	7.030.787.308,00	(20.489.672,00)	99.70	
1.05	1.05.0.00.0.00.02.0000	1.05.03.2.02.0016	5.1	BELANJA OPERASI	1.474.480.000,00	1.474.480.000,00	0,00	100.00	
1.05	1.05.0.00.0.00.02.0000	1.05.03.2.02.0016	5.1.02	Belanja Barang dan Jasa	1.474.480.000,00	1.474.480.000,00	0,00	100.00	
1.05	1.05.0.00.0.00.02.0000	1.05.03.2.02.0016	5.2	BELANJA MODAL	30.000.000,00	30.000.000,00	0,00	100.00	
1.05	1.05.0.00.0.00.02.0000	1.05.03.2.02.0016	5.2.02	Belanja Modal Peralatan dan Mesin	30.000.000,00	30.000.000,00	0,00	100.00	
1.05	1.05.0.00.0.00.02.0000	1.05.03.2.03.0003	5.1	BELANJA OPERASI	79.000.000,00	79.000.000,00	0,00	100.00	
1.05	1.05.0.00.0.00.02.0000	1.05.03.2.03.0003	5.1.02	Belanja Barang dan Jasa	79.000.000,00	79.000.000,00	0,00	100.00	
1.05	1.05.0.00.0.00.02.0000	1.05.03.2.03.0009	5.1	BELANJA OPERASI	69.000.000,00	69.000.000,00	0,00	100.00	
1.05	1.05.0.00.0.00.02.0000	1.05.03.2.03.0009	5.1.02	Belanja Barang dan Jasa	69.000.000,00	69.000.000,00	0,00	100.00	
1.05	1.05.0.00.0.00.02.0000	1.05.03.2.04		Penataan Sistem Dasar Penanggulangan Bencana	5.398.796.980,00	5.378.307.308,00	(20.489.672,00)	99.62	
1.05	1.05.0.00.0.00.02.0000	1.05.03.2.04.0010		Koordinasi penanganan Pascabencana Kabupaten/Kota	5.398.796.980,00	5.378.307.308,00	(20.489.672,00)	99.62	
1.05	1.05.0.00.0.00.02.0000	1.05.03.2.04.0010	5.1	BELANJA OPERASI	5.337.896.980,00	5.317.407.308,00	(20.489.672,00)	99.61	
1.05	1.05.0.00.0.00.02.0000	1.05.03.2.04.0010	5.1.01	Belanja Pegawai	8.160.000,00	8.160.000,00	0,00	100.00	
1.05	1.05.0.00.0.00.02.0000	1.05.03.2.04.0010	5.1.02	Belanja Barang dan Jasa	5.329.736.980,00	5.309.247.308,00	(20.489.672,00)	99.61	
1.05	1.05.0.00.0.00.02.0000	1.05.03.2.04.0010	5.2	BELANJA MODAL	60.900.000,00	60.900.000,00	0,00	100.00	
1.05	1.05.0.00.0.00.02.0000	1.05.03.2.04.0010	5.2.02	Belanja Modal Peralatan dan Mesin	60.900.000,00	60.900.000,00	0,00	100.00	
1.05	1.05.0.00.0.00.02.0000	1.05.04.2.04.0001	5.1	BELANJA OPERASI	265.520.000,00	265.520.000,00	0,00	100.00	
1.05	1.05.0.00.0.00.02.0000	1.05.04.2.04.0001	5.1.02	Belanja Barang dan Jasa	265.520.000,00	265.520.000,00	0,00	100.00	
1.05	1.05.0.00.0.00.02.0000	1.05.01		PROGRAM PENUNJANG URUSAN PEMERINTAHAN DAERAH KABUPATEN/KOTA	2.431.238.704,00	2.428.284.154,00	(2.954.550,00)	99.87	
1.05	1.05.0.00.0.00.02.0000	1.05.01.2.01.0006	5.1	BELANJA OPERASI	4.000.000,00	4.000.000,00	0,00	100.00	
1.05	1.05.0.00.0.00.02.0000	1.05.01.2.01.0006	5.1.02	Belanja Barang dan Jasa	4.000.000,00	4.000.000,00	0,00	100.00	
1.05	1.05.0.00.0.00.02.0000	1.05.01.2.02		Administrasi Keuangan Perangkat Daerah	1.303.035.685,00	1.300.081.135,00	(2.954.550,00)	99.77	
1.05	1.05.0.00.0.00.02.0000	1.05.01.2.02.0001		Penyediaan Gaji dan Tunjangan ASN	1.303.035.685,00	1.300.081.135,00	(2.954.550,00)	99.77	
1.05	1.05.0.00.0.00.02.0000	1.05.01.2.02.0001	5.1	BELANJA OPERASI	1.303.035.685,00	1.300.081.135,00	(2.954.550,00)	99.77	
1.05	1.05.0.00.0.00.02.0000	1.05.01.2.02.0001	5.1.01	Belanja Pegawai	1.303.035.685,00	1.300.081.135,00	(2.954.550,00)	99.77	
1.05	1.05.0.00.0.00.02.0000	1.05.01.2.06.0001	5.1	BELANJA OPERASI	5.000.000,00	5.000.000,00	0,00	100.00	
1.05	1.05.0.00.0.00.02.0000	1.05.01.2.06.0001	5.1.02	Belanja Barang dan Jasa	5.000.000,00	5.000.000,00	0,00	100.00	
1.05	1.05.0.00.0.00.02.0000	1.05.01.2.06.0002	5.1	BELANJA OPERASI	5.000.000,00	5.000.000,00	0,00	100.00	
1.05	1.05.0.00.0.00.02.0000	1.05.01.2.06.0002	5.1.02	Belanja Barang dan Jasa	5.000.000,00	5.000.000,00	0,00	100.00	

KODE REKENING				URAIAN	JUMLAH (Rp)		BERTAMBAH / (BERKURANG)		DASAR HUKUM
					ANGGARAN SETELAH PERUBAHAN	REALISASI	(Rp)	(%)	
1.05	1.05.0.00.0.00.02.0000	1.05.01.2.06.0002	5.2	BELANJA MODAL	99.500.000,00	99.500.000,00	0,00	100,00	
1.05	1.05.0.00.0.00.02.0000	1.05.01.2.06.0002	5.2.02	Belanja Modal Peralatan dan Mesin	99.500.000,00	99.500.000,00	0,00	100,00	
1.05	1.05.0.00.0.00.02.0000	1.05.01.2.06.0003	5.1	BELANJA OPERASI	4.802.500,00	4.802.500,00	0,00	100,00	
1.05	1.05.0.00.0.00.02.0000	1.05.01.2.06.0003	5.1.02	Belanja Barang dan Jasa	4.802.500,00	4.802.500,00	0,00	100,00	
1.05	1.05.0.00.0.00.02.0000	1.05.01.2.06.0003	5.2	BELANJA MODAL	10.000.000,00	10.000.000,00	0,00	100,00	
1.05	1.05.0.00.0.00.02.0000	1.05.01.2.06.0003	5.2.02	Belanja Modal Peralatan dan Mesin	10.000.000,00	10.000.000,00	0,00	100,00	
1.05	1.05.0.00.0.00.02.0000	1.05.01.2.06.0004	5.1	BELANJA OPERASI	4.500.000,00	4.500.000,00	0,00	100,00	
1.05	1.05.0.00.0.00.02.0000	1.05.01.2.06.0004	5.1.02	Belanja Barang dan Jasa	4.500.000,00	4.500.000,00	0,00	100,00	
1.05	1.05.0.00.0.00.02.0000	1.05.01.2.06.0005	5.1	BELANJA OPERASI	10.000.000,00	10.000.000,00	0,00	100,00	
1.05	1.05.0.00.0.00.02.0000	1.05.01.2.06.0005	5.1.02	Belanja Barang dan Jasa	10.000.000,00	10.000.000,00	0,00	100,00	
1.05	1.05.0.00.0.00.02.0000	1.05.01.2.06.0007	5.1	BELANJA OPERASI	37.000.000,00	37.000.000,00	0,00	100,00	
1.05	1.05.0.00.0.00.02.0000	1.05.01.2.06.0007	5.1.02	Belanja Barang dan Jasa	37.000.000,00	37.000.000,00	0,00	100,00	
1.05	1.05.0.00.0.00.02.0000	1.05.01.2.06.0008	5.1	BELANJA OPERASI	30.000.000,00	30.000.000,00	0,00	100,00	
1.05	1.05.0.00.0.00.02.0000	1.05.01.2.06.0008	5.1.02	Belanja Barang dan Jasa	30.000.000,00	30.000.000,00	0,00	100,00	
1.05	1.05.0.00.0.00.02.0000	1.05.01.2.06.0009	5.1	BELANJA OPERASI	241.755.519,00	241.755.519,00	0,00	100,00	
1.05	1.05.0.00.0.00.02.0000	1.05.01.2.06.0009	5.1.02	Belanja Barang dan Jasa	241.755.519,00	241.755.519,00	0,00	100,00	
1.05	1.05.0.00.0.00.02.0000	1.05.01.2.08.0002	5.1	BELANJA OPERASI	125.645.000,00	125.645.000,00	0,00	100,00	
1.05	1.05.0.00.0.00.02.0000	1.05.01.2.08.0002	5.1.02	Belanja Barang dan Jasa	125.645.000,00	125.645.000,00	0,00	100,00	
1.05	1.05.0.00.0.00.02.0000	1.05.01.2.08.0004	5.1	BELANJA OPERASI	342.450.000,00	342.450.000,00	0,00	100,00	
1.05	1.05.0.00.0.00.02.0000	1.05.01.2.08.0004	5.1.01	Belanja Pegawai	37.800.000,00	37.800.000,00	0,00	100,00	
1.05	1.05.0.00.0.00.02.0000	1.05.01.2.08.0004	5.1.02	Belanja Barang dan Jasa	304.650.000,00	304.650.000,00	0,00	100,00	
1.05	1.05.0.00.0.00.02.0000	1.05.01.2.09.0001	5.1	BELANJA OPERASI	102.240.000,00	102.240.000,00	0,00	100,00	
1.05	1.05.0.00.0.00.02.0000	1.05.01.2.09.0001	5.1.02	Belanja Barang dan Jasa	102.240.000,00	102.240.000,00	0,00	100,00	
1.05	1.05.0.00.0.00.02.0000	1.05.01.2.09.0002	5.1	BELANJA OPERASI	95.870.000,00	95.870.000,00	0,00	100,00	
1.05	1.05.0.00.0.00.02.0000	1.05.01.2.09.0002	5.1.02	Belanja Barang dan Jasa	95.870.000,00	95.870.000,00	0,00	100,00	
1.05	1.05.0.00.0.00.02.0000	1.05.01.2.09.0006	5.1	BELANJA OPERASI	5.440.000,00	5.440.000,00	0,00	100,00	
1.05	1.05.0.00.0.00.02.0000	1.05.01.2.09.0006	5.1.02	Belanja Barang dan Jasa	5.440.000,00	5.440.000,00	0,00	100,00	
1.05	1.05.0.00.0.00.02.0000	1.05.01.2.09.0009	5.1	BELANJA OPERASI	5.000.000,00	5.000.000,00	0,00	100,00	
1.05	1.05.0.00.0.00.02.0000	1.05.01.2.09.0009	5.1.02	Belanja Barang dan Jasa	5.000.000,00	5.000.000,00	0,00	100,00	

Donggala, 26 Agustus 2025
Bupati Donggala

VERA ELENA LARUNI

1.06.0.00.0.00.10
DINAS SOSIAL

Lampiran I.3

RINCIAN APBD MENURUT URUSAN PEMERINTAHAN DAERAH, ORGANISASI, PROGRAM, KEGIATAN, SUB KEGIATAN, KELOMPOK, DAN JENIS PENDAPATAN, BELANJA, DAN PEMBIAYAAN

Tahun Anggaran 2024

PEMERINTAH KAB. DONGGALA

RINCIAN APBD MENURUT URUSAN PEMERINTAHAN DAERAH, ORGANISASI, PROGRAM, KEGIATAN, SUB KEGIATAN, KELOMPOK, DAN JENIS PENDAPATAN, BELANJA, DAN PEMBIAYAAN

TAHUN ANGGARAN 2024

Urusan Pemerintahan : URUSAN PEMERINTAHAN WAJIB YANG BERKAITAN DENGAN PELAYANAN DASAR
Bidang Urusan : URUSAN PEMERINTAHAN BIDANG SOSIAL
Organisasi : Dinas Sosial

KODE REKENING				URAIAN	JUMLAH (Rp)		BERTAMBAH / (BERKURANG)		DASAR HUKUM
					ANGGARAN SETELAH PERUBAHAN	REALISASI	(Rp)	(%)	
1.06	1.06.0.00.0.00.01.0000		5	BELANJA DAERAH	4.797.238.564,00	4.278.737.122,00	(518.501.442,00)	89,19	
1.06	1.06.0.00.0.00.01.0000	1.06.02		PROGRAM PEMBERDAYAAN SOSIAL	304.014.000,00	281.410.000,00	(22.604.000,00)	92,56	
1.06	1.06.0.00.0.00.01.0000	1.06.02.2.01		Pemberdayaan Sosial Komunitas Adat Terpencil (KAT)	289.200.000,00	266.645.000,00	(22.555.000,00)	92,20	
1.06	1.06.0.00.0.00.01.0000	1.06.02.2.01.0002		Peningkatan Kapasitas dan Pendampingan KAT	289.200.000,00	266.645.000,00	(22.555.000,00)	92,20	
1.06	1.06.0.00.0.00.01.0000	1.06.02.2.01.0002	5.1	BELANJA OPERASI	289.200.000,00	266.645.000,00	(22.555.000,00)	92,20	
1.06	1.06.0.00.0.00.01.0000	1.06.02.2.01.0002	5.1.02	Belanja Barang dan Jasa	289.200.000,00	266.645.000,00	(22.555.000,00)	92,20	
1.06	1.06.0.00.0.00.01.0000	1.06.02.2.03		Pengembangan Potensi Sumber Kesejahteraan Sosial Daerah Kabupaten/Kota	14.814.000,00	14.765.000,00	(49.000,00)	99,66	
1.06	1.06.0.00.0.00.01.0000	1.06.02.2.03.0002		Peningkatan Kemampuan Potensi Tenaga Kesejahteraan Sosial Kecamatan Kewenangan Kabupaten/Kota	14.814.000,00	14.765.000,00	(49.000,00)	99,66	
1.06	1.06.0.00.0.00.01.0000	1.06.02.2.03.0002	5.1	BELANJA OPERASI	14.814.000,00	14.765.000,00	(49.000,00)	99,66	
1.06	1.06.0.00.0.00.01.0000	1.06.02.2.03.0002	5.1.02	Belanja Barang dan Jasa	14.814.000,00	14.765.000,00	(49.000,00)	99,66	
1.06	1.06.0.00.0.00.01.0000	1.06.04		PROGRAM REHABILITASI SOSIAL	210.800.000,00	210.462.000,00	(338.000,00)	99,83	
1.06	1.06.0.00.0.00.01.0000	1.06.04.2.01		Rehabilitasi Sosial Dasar Penyandang Disabilitas Terlantar, Anak Terlantar, Lanjut Usia Terlantar, serta Gelandangan Pengemis di Luar Panti Sosial	210.800.000,00	210.462.000,00	(338.000,00)	99,83	
1.06	1.06.0.00.0.00.01.0000	1.06.04.2.01.0006		Pemberian Bimbingan Sosial kepada Keluarga Penyandang Disabilitas Terlantar, Anak Terlantar, Lanjut Usia Terlantar, serta Gelandangan Pengemis dan Masyarakat	210.800.000,00	210.462.000,00	(338.000,00)	99,83	
1.06	1.06.0.00.0.00.01.0000	1.06.04.2.01.0006	5.1	BELANJA OPERASI	210.800.000,00	210.462.000,00	(338.000,00)	99,83	
1.06	1.06.0.00.0.00.01.0000	1.06.04.2.01.0006	5.1.02	Belanja Barang dan Jasa	210.800.000,00	210.462.000,00	(338.000,00)	99,83	
1.06	1.06.0.00.0.00.01.0000	1.06.05		PROGRAM PERLINDUNGAN DAN JAMINAN SOSIAL	724.153.500,00	251.496.000,00	(472.657.500,00)	34,72	
1.06	1.06.0.00.0.00.01.0000	1.06.05.2.02		Pengelolaan Data Fakir Miskin Cakupan Daerah Kabupaten/Kota	724.153.500,00	251.496.000,00	(472.657.500,00)	34,72	
1.06	1.06.0.00.0.00.01.0000	1.06.05.2.02.0001		Pendataan Fakir Miskin Cakupan Daerah Kabupaten/Kota	10.000.000,00	9.999.000,00	(1.000,00)	99,98	
1.06	1.06.0.00.0.00.01.0000	1.06.05.2.02.0001	5.1	BELANJA OPERASI	10.000.000,00	9.999.000,00	(1.000,00)	99,98	
1.06	1.06.0.00.0.00.01.0000	1.06.05.2.02.0001	5.1.02	Belanja Barang dan Jasa	10.000.000,00	9.999.000,00	(1.000,00)	99,98	
1.06	1.06.0.00.0.00.01.0000	1.06.05.2.02.0002		Pengelolaan Data Fakir Miskin Cakupan Daerah Kabupaten/Kota	4.926.000,00	4.924.000,00	(2.000,00)	99,95	
1.06	1.06.0.00.0.00.01.0000	1.06.05.2.02.0002	5.1	BELANJA OPERASI	4.926.000,00	4.924.000,00	(2.000,00)	99,95	
1.06	1.06.0.00.0.00.01.0000	1.06.05.2.02.0002	5.1.02	Belanja Barang dan Jasa	4.926.000,00	4.924.000,00	(2.000,00)	99,95	
1.06	1.06.0.00.0.00.01.0000	1.06.05.2.02.0003		Fasilitasi Bantuan Sosial Kesejahteraan Keluarga	461.750.000,00	5.000.000,00	(456.750.000,00)	1,08	
1.06	1.06.0.00.0.00.01.0000	1.06.05.2.02.0003	5.1	BELANJA OPERASI	461.750.000,00	5.000.000,00	(456.750.000,00)	1,08	
1.06	1.06.0.00.0.00.01.0000	1.06.05.2.02.0003	5.1.02	Belanja Barang dan Jasa	461.750.000,00	5.000.000,00	(456.750.000,00)	1,08	
1.06	1.06.0.00.0.00.01.0000	1.06.05.2.02.0004		Fasilitasi Bantuan Pengembangan Ekonomi Masyarakat	247.477.500,00	231.573.000,00	(15.904.500,00)	93,57	
1.06	1.06.0.00.0.00.01.0000	1.06.05.2.02.0004	5.1	BELANJA OPERASI	247.477.500,00	231.573.000,00	(15.904.500,00)	93,57	

KODE REKENING				URAIAN	JUMLAH (Rp)		BERTAMBAH / (BERKURANG)		DASAR HUKUM
					ANGGARAN SETELAH PERUBAHAN	REALISASI	(Rp)	(%)	
1.06	1.06.0.00.0.00.01.0000	1.06.06.2.02.0104	5.1.02	Belanja Barang dan Jasa	247.477.500,00	221.573.000,00	(18.904.500,00)	93,57	
1.06	1.06.0.00.0.00.01.0000	1.06.06		PROGRAM PENANGANAN BENCANA	397.372.500,00	396.800.490,00	(572.010,00)	99,85	
1.06	1.06.0.00.0.00.01.0000	1.06.06.2.01		Perlindungan Sosial Korban Bencana Alam dan Sosial Kabupaten/Kota	397.372.500,00	396.800.490,00	(572.010,00)	99,85	
1.06	1.06.0.00.0.00.01.0000	1.06.06.2.01.0001		Penyediaan Makanan	250.972.500,00	250.643.250,00	(329.250,00)	99,86	
1.06	1.06.0.00.0.00.01.0000	1.06.06.2.01.0001	5.1	BELANJA OPERASI	250.972.500,00	250.643.250,00	(329.250,00)	99,86	
1.06	1.06.0.00.0.00.01.0000	1.06.06.2.01.0001	5.1.02	Belanja Barang dan Jasa	250.972.500,00	250.643.250,00	(329.250,00)	99,86	
1.06	1.06.0.00.0.00.01.0000	1.06.06.2.01.0002		Penyediaan Sandang	146.400.000,00	146.157.240,00	(242.760,00)	99,83	
1.06	1.06.0.00.0.00.01.0000	1.06.06.2.01.0002	5.1	BELANJA OPERASI	146.400.000,00	146.157.240,00	(242.760,00)	99,83	
1.06	1.06.0.00.0.00.01.0000	1.06.06.2.01.0002	5.1.02	Belanja Barang dan Jasa	146.400.000,00	146.157.240,00	(242.760,00)	99,83	
1.06	1.06.0.00.0.00.01.0000	1.06.01		PROGRAM PENUNJANG URUSAN PEMERINTAHAN DAERAH KABUPATEN/KOTA	3.160.898.564,00	3.138.568.632,00	(22.329.932,00)	99,29	
1.06	1.06.0.00.0.00.01.0000	1.06.01.2.01		Perencanaan, Penganggaran, dan Evaluasi Kinerja Perangkat Daerah	23.000.000,00	22.981.000,00	(19.000,00)	99,91	
1.06	1.06.0.00.0.00.01.0000	1.06.01.2.01.0006		Koordinasi dan Penyusunan Laporan Capaian Kinerja dan Ikhtisar Realisasi Kinerja SKPD	23.000.000,00	22.981.000,00	(19.000,00)	99,91	
1.06	1.06.0.00.0.00.01.0000	1.06.01.2.01.0006	5.1	BELANJA OPERASI	23.000.000,00	22.981.000,00	(19.000,00)	99,91	
1.06	1.06.0.00.0.00.01.0000	1.06.01.2.01.0006	5.1.02	Belanja Barang dan Jasa	23.000.000,00	22.981.000,00	(19.000,00)	99,91	
1.06	1.06.0.00.0.00.01.0000	1.06.01.2.02		Administrasi Keuangan Perangkat Daerah	2.255.278.564,00	2.237.682.009,00	(17.596.555,00)	99,21	
1.06	1.06.0.00.0.00.01.0000	1.06.01.2.02.0001		Penyediaan Gaji dan Tunjangan ASN	2.229.488.564,00	2.211.943.009,00	(17.545.555,00)	99,21	
1.06	1.06.0.00.0.00.01.0000	1.06.01.2.02.0001	5.1	BELANJA OPERASI	2.229.488.564,00	2.211.943.009,00	(17.545.555,00)	99,21	
1.06	1.06.0.00.0.00.01.0000	1.06.01.2.02.0001	5.1.01	Belanja Pegawai	2.229.488.564,00	2.211.943.009,00	(17.545.555,00)	99,21	
1.06	1.06.0.00.0.00.01.0000	1.06.01.2.02.0007		Koordinasi dan Penyusunan Laporan Keuangan Bulanan/ Triwulanan/ Semesteran SKPD	25.790.000,00	25.739.000,00	(51.000,00)	99,80	
1.06	1.06.0.00.0.00.01.0000	1.06.01.2.02.0007	5.1	BELANJA OPERASI	25.790.000,00	25.739.000,00	(51.000,00)	99,80	
1.06	1.06.0.00.0.00.01.0000	1.06.01.2.02.0007	5.1.02	Belanja Barang dan Jasa	25.790.000,00	25.739.000,00	(51.000,00)	99,80	
1.06	1.06.0.00.0.00.01.0000	1.06.01.2.06		Administrasi Umum Perangkat Daerah	312.150.000,00	311.816.675,00	(333.325,00)	99,89	
1.06	1.06.0.00.0.00.01.0000	1.06.01.2.06.0001		Penyediaan Komponen Instalasi Listrik/Penerangan Bangunan Kantor	5.000.000,00	4.968.895,00	(31.105,00)	99,37	
1.06	1.06.0.00.0.00.01.0000	1.06.01.2.06.0001	5.1	BELANJA OPERASI	5.000.000,00	4.968.895,00	(31.105,00)	99,37	
1.06	1.06.0.00.0.00.01.0000	1.06.01.2.06.0001	5.1.02	Belanja Barang dan Jasa	5.000.000,00	4.968.895,00	(31.105,00)	99,37	
1.06	1.06.0.00.0.00.01.0000	1.06.01.2.06.0002		Penyediaan Peralatan dan Perlengkapan Kantor	71.800.000,00	71.798.800,00	(1.200,00)	99,99	
1.06	1.06.0.00.0.00.01.0000	1.06.01.2.06.0002	5.1	BELANJA OPERASI	34.800.000,00	34.798.800,00	(1.200,00)	99,99	
1.06	1.06.0.00.0.00.01.0000	1.06.01.2.06.0002	5.1.02	Belanja Barang dan Jasa	34.800.000,00	34.798.800,00	(1.200,00)	99,99	
1.06	1.06.0.00.0.00.01.0000	1.06.01.2.06.0002	5.2	BELANJA MODAL	37.000.000,00	37.000.000,00	0,00	100,00	
1.06	1.06.0.00.0.00.01.0000	1.06.01.2.06.0002	5.2.02	Belanja Modal Peralatan dan Mesin	37.000.000,00	37.000.000,00	0,00	100,00	
1.06	1.06.0.00.0.00.01.0000	1.06.01.2.06.0004		Penyediaan Bahan Logistik Kantor	7.625.000,00	7.624.700,00	(300,00)	99,99	
1.06	1.06.0.00.0.00.01.0000	1.06.01.2.06.0004	5.1	BELANJA OPERASI	7.625.000,00	7.624.700,00	(300,00)	99,99	
1.06	1.06.0.00.0.00.01.0000	1.06.01.2.06.0004	5.1.02	Belanja Barang dan Jasa	7.625.000,00	7.624.700,00	(300,00)	99,99	
1.06	1.06.0.00.0.00.01.0000	1.06.01.2.06.0005	5.1	BELANJA OPERASI	39.265.000,00	39.265.000,00	0,00	100,00	
1.06	1.06.0.00.0.00.01.0000	1.06.01.2.06.0005	5.1.02	Belanja Barang dan Jasa	39.265.000,00	39.265.000,00	0,00	100,00	
1.06	1.06.0.00.0.00.01.0000	1.06.01.2.06.0006		Penyediaan Bahan Bacaan dan Peraturan Perundang-undangan	8.200.000,00	8.050.000,00	(150.000,00)	98,17	
1.06	1.06.0.00.0.00.01.0000	1.06.01.2.06.0006	5.1	BELANJA OPERASI	8.200.000,00	8.050.000,00	(150.000,00)	98,17	
1.06	1.06.0.00.0.00.01.0000	1.06.01.2.06.0006	5.1.02	Belanja Barang dan Jasa	8.200.000,00	8.050.000,00	(150.000,00)	98,17	
1.06	1.06.0.00.0.00.01.0000	1.06.01.2.06.0008	5.1	BELANJA OPERASI	50.150.000,00	50.150.000,00	0,00	100,00	
1.06	1.06.0.00.0.00.01.0000	1.06.01.2.06.0008	5.1.02	Belanja Barang dan Jasa	50.150.000,00	50.150.000,00	0,00	100,00	
1.06	1.06.0.00.0.00.01.0000	1.06.01.2.06.0009		Penyelenggaraan Rapat Koordinasi dan Konsultasi SKPD	130.310.000,00	129.861.480,00	(148.520,00)	99,88	

KODE REKENING				URAIAN	JUMLAH (Rp)		BERTAMBAH/ (BERKURANG)		DASAR HUKUM
					ANGGARAN SETELAH PERUBAHAN	REALISASI	(Rp)	(%)	
1.06	1.06.0.00.0.00.01.0000	1.06.01.2.06.0009	5.1	BELANJA OPERASI	130.110.000,00	129.961.480,00	(148.520,00)	99,88	
1.06	1.06.0.00.0.00.01.0000	1.06.01.2.06.0009	5.1.02	Belanja Barang dan Jasa	130.110.000,00	129.961.480,00	(148.520,00)	99,88	
1.06	1.06.0.00.0.00.01.0000	1.06.01.2.08		Penyediaan Jasa Penunjang Urusan Pemerintahan Daerah	386.064.000,00	382.866.988,00	(3.197.012,00)	99,17	
1.06	1.06.0.00.0.00.01.0000	1.06.01.2.08.0002		Penyediaan Jasa Komunikasi, Sumber Daya Air dan Listrik	54.264.000,00	52.616.031,00	(1.647.969,00)	96,96	
1.06	1.06.0.00.0.00.01.0000	1.06.01.2.08.0002	5.1	BELANJA OPERASI	54.264.000,00	52.616.031,00	(1.647.969,00)	96,96	
1.06	1.06.0.00.0.00.01.0000	1.06.01.2.08.0002	5.1.02	Belanja Barang dan Jasa	54.264.000,00	52.616.031,00	(1.647.969,00)	96,96	
1.06	1.06.0.00.0.00.01.0000	1.06.01.2.08.0004		Penyediaan Jasa Pelayanan Umum Kantor	331.800.000,00	330.250.957,00	(1.549.043,00)	99,53	
1.06	1.06.0.00.0.00.01.0000	1.06.01.2.08.0004	5.1	BELANJA OPERASI	331.800.000,00	330.250.957,00	(1.549.043,00)	99,53	
1.06	1.06.0.00.0.00.01.0000	1.06.01.2.08.0004	5.1.01	Belanja Pegawai	65.700.000,00	65.700.000,00	0,00	100,00	
1.06	1.06.0.00.0.00.01.0000	1.06.01.2.08.0004	5.1.02	Belanja Barang dan Jasa	266.100.000,00	264.550.957,00	(1.549.043,00)	99,41	
1.06	1.06.0.00.0.00.01.0000	1.06.01.2.09		Pemeliharaan Barang Milik Daerah Penunjang Urusan Pemerintahan Daerah	184.406.000,00	183.219.760,00	(1.186.240,00)	99,35	
1.06	1.06.0.00.0.00.01.0000	1.06.01.2.09.0001		Penyediaan Jasa Pemeliharaan, Biaya Pemeliharaan, dan Pajak Kendaraan Perorangan Dinas atau Kendaraan Dinas Jabatan	37.200.000,00	36.544.710,00	(655.290,00)	98,23	
1.06	1.06.0.00.0.00.01.0000	1.06.01.2.09.0001	5.1	BELANJA OPERASI	37.200.000,00	36.544.710,00	(655.290,00)	98,23	
1.06	1.06.0.00.0.00.01.0000	1.06.01.2.09.0001	5.1.02	Belanja Barang dan Jasa	37.200.000,00	36.544.710,00	(655.290,00)	98,23	
1.06	1.06.0.00.0.00.01.0000	1.06.01.2.09.0002		Penyediaan Jasa Pemeliharaan, Biaya Pemeliharaan, Pajak dan Perizinan Kendaraan Dinas Operasional atau Lapangan	83.276.000,00	82.967.750,00	(308.250,00)	99,62	
1.06	1.06.0.00.0.00.01.0000	1.06.01.2.09.0002	5.1	BELANJA OPERASI	83.276.000,00	82.967.750,00	(308.250,00)	99,62	
1.06	1.06.0.00.0.00.01.0000	1.06.01.2.09.0002	5.1.03	Belanja Barang dan Jasa	83.276.000,00	82.967.750,00	(308.250,00)	99,62	
1.06	1.06.0.00.0.00.01.0000	1.06.01.2.09.0006		Pemeliharaan Peralatan dan Mesin Lainnya	4.830.000,00	4.710.000,00	(120.000,00)	97,51	
1.06	1.06.0.00.0.00.01.0000	1.06.01.2.09.0006	5.1	BELANJA OPERASI	4.830.000,00	4.710.000,00	(120.000,00)	97,51	
1.06	1.06.0.00.0.00.01.0000	1.06.01.2.09.0006	5.1.02	Belanja Barang dan Jasa	4.830.000,00	4.710.000,00	(120.000,00)	97,51	
1.06	1.06.0.00.0.00.01.0000	1.06.01.2.09.0009		Pemeliharaan/Rehabilitasi Gedung Kantor dan Bangunan Lainnya	59.100.000,00	58.997.300,00	(102.700,00)	99,82	
1.06	1.06.0.00.0.00.01.0000	1.06.01.2.09.0009	5.1	BELANJA OPERASI	59.100.000,00	58.997.300,00	(102.700,00)	99,82	
1.06	1.06.0.00.0.00.01.0000	1.06.01.2.09.0009	5.1.02	Belanja Barang dan Jasa	59.100.000,00	58.997.300,00	(102.700,00)	99,82	

Donggala, 26 Agustus 2025
Bupati Donggala

VERA ELENA LARUNI

2.07.3.32.0.00.1
DINAS TENAGA KERJA DAN TRANSMIGRASI

Lampiran I.3

RINCIAN APBD MENURUT URUSAN PEMERINTAHAN DAERAH, ORGANISASI, PROGRAM, KEGIATAN, SUB KEGIATAN, KELOMPOK, DAN JENIS PENDAPATAN, BELANJA, DAN PEMBIAYAAN

Tahun Anggaran 2024

PEMERINTAH KAB. DONGGALA

RINCIAN APBD MENURUT URUSAN PEMERINTAHAN DAERAH, ORGANISASI, PROGRAM, KEGIATAN, SUB KEGIATAN, KELOMPOK, DAN JENIS PENDAPATAN, BELANJA, DAN PEMBIAYAAN

TAHUN ANGGARAN 2024

Urusan Pemerintahan : URUSAN PEMERINTAHAN WAJIB YANG TIDAK BERKAITAN DENGAN PELAYANAN DASAR
Bidang Urusan : URUSAN PEMERINTAHAN BIDANG TENAGA KERJA
Organisasi : Dinas Tenaga Kerja dan Transmigrasi

KODE REKENING				URAIAN	JUMLAH (Rp)		BERTAMBAH / (BERKURANG)		DASAR HUKUM
					ANGGARAN SETELAH PERUBAHAN	REALISASI	(Rp)	(%)	
2.07	2.07.3.32.0.00.01.0000		5	BELANJA DAERAH	3.827.971.260,00	3.682.518.100,00	(145.453.160,00)	96,20	
2.07	2.07.3.32.0.00.01.0000	2.07.03		PROGRAM PELATIHAN KERJA DAN PRODUKTIVITAS TENAGA KERJA	1.730.000.000,00	1.620.080.525,00	(109.919.475,00)	93,64	
2.07	2.07.3.32.0.00.01.0000	2.07.03.2.01		Pelaksanaan Pelatihan berdasarkan Unit Kompetensi	1.730.000.000,00	1.620.080.525,00	(109.919.475,00)	93,64	
2.07	2.07.3.32.0.00.01.0000	2.07.03.2.01.0001		Proses Pelaksanaan Pendidikan dan Pelatihan Keterampilan bagi Pencari Kerja berdasarkan Klaster Kompetensi	1.006.206.400,00	928.121.715,00	(78.084.685,00)	92,23	
2.07	2.07.3.32.0.00.01.0000	2.07.03.2.01.0001	5.1	BELANJA OPERASI	1.006.206.400,00	928.121.715,00	(78.084.685,00)	92,23	
2.07	2.07.3.32.0.00.01.0000	2.07.03.2.01.0001	5.1.02	Belanja Barang dan Jasa	1.006.206.400,00	928.121.715,00	(78.084.685,00)	92,23	
2.07	2.07.3.32.0.00.01.0000	2.07.03.2.01.0003		Pengadaan Sarana Pelatihan Kerja Kabupaten/Kota	723.793.600,00	691.938.810,00	(31.854.790,00)	95,59	
2.07	2.07.3.32.0.00.01.0000	2.07.03.2.01.0003	5.1	BELANJA OPERASI	500.000.000,00	470.441.810,00	(29.558.190,00)	94,08	
2.07	2.07.3.32.0.00.01.0000	2.07.03.2.01.0003	5.1.02	Belanja Barang dan Jasa	500.000.000,00	470.441.810,00	(29.558.190,00)	94,08	
2.07	2.07.3.32.0.00.01.0000	2.07.03.2.01.0003	5.2	BELANJA MODAL	223.793.600,00	221.497.000,00	(2.296.600,00)	98,97	
2.07	2.07.3.32.0.00.01.0000	2.07.03.2.01.0003	5.2.02	Belanja Modal Peralatan dan Mesin	223.793.600,00	221.497.000,00	(2.296.600,00)	98,97	
2.07	2.07.3.32.0.00.01.0000	2.07.01		PROGRAM PENUNJANG URUSAN PEMERINTAHAN DAERAH KABUPATEN/KOTA	2.097.971.260,00	2.062.457.575,00	(35.513.685,00)	98,30	
2.07	2.07.3.32.0.00.01.0000	2.07.01.2.02		Administrasi Keuangan Perangkat Daerah	1.297.971.260,00	1.293.342.871,00	(4.628.389,00)	99,64	
2.07	2.07.3.32.0.00.01.0000	2.07.01.2.02.0001		Penyediaan Gaji dan Tunjangan ASN	1.297.971.260,00	1.293.342.871,00	(4.628.389,00)	99,64	
2.07	2.07.3.32.0.00.01.0000	2.07.01.2.02.0001	5.1	BELANJA OPERASI	1.297.971.260,00	1.293.342.871,00	(4.628.389,00)	99,64	
2.07	2.07.3.32.0.00.01.0000	2.07.01.2.02.0001	5.1.01	Belanja Pegawai	1.297.971.260,00	1.293.342.871,00	(4.628.389,00)	99,64	
2.07	2.07.3.32.0.00.01.0000	2.07.01.2.06		Administrasi Umum Perangkat Daerah	251.755.000,00	244.991.812,00	(6.763.188,00)	97,31	
2.07	2.07.3.32.0.00.01.0000	2.07.01.2.06.0001	5.1	BELANJA OPERASI	1.000.000,00	1.000.000,00	0,00	100,00	
2.07	2.07.3.32.0.00.01.0000	2.07.01.2.06.0001	5.1.02	Belanja Barang dan Jasa	1.000.000,00	1.000.000,00	0,00	100,00	
2.07	2.07.3.32.0.00.01.0000	2.07.01.2.06.0002		Penyediaan Peralatan dan Perlengkapan Kantor	23.000.000,00	22.988.000,00	(12.000,00)	99,94	
2.07	2.07.3.32.0.00.01.0000	2.07.01.2.06.0002	5.1	BELANJA OPERASI	23.000.000,00	22.988.000,00	(12.000,00)	99,94	
2.07	2.07.3.32.0.00.01.0000	2.07.01.2.06.0002	5.1.02	Belanja Barang dan Jasa	23.000.000,00	22.988.000,00	(12.000,00)	99,94	
2.07	2.07.3.32.0.00.01.0000	2.07.01.2.06.0005		Penyediaan Barang Cetakan dan Penggandaan	9.350.000,00	9.345.765,00	(4.235,00)	99,95	
2.07	2.07.3.32.0.00.01.0000	2.07.01.2.06.0005	5.1	BELANJA OPERASI	9.350.000,00	9.345.765,00	(4.235,00)	99,95	
2.07	2.07.3.32.0.00.01.0000	2.07.01.2.06.0005	5.1.02	Belanja Barang dan Jasa	9.350.000,00	9.345.765,00	(4.235,00)	99,95	
2.07	2.07.3.32.0.00.01.0000	2.07.01.2.06.0009		Penyelenggaraan Rapat Koordinasi dan Konsultasi SKPD	218.405.000,00	211.658.047,00	(6.746.953,00)	96,91	
2.07	2.07.3.32.0.00.01.0000	2.07.01.2.06.0009	5.1	BELANJA OPERASI	218.405.000,00	211.658.047,00	(6.746.953,00)	96,91	
2.07	2.07.3.32.0.00.01.0000	2.07.01.2.06.0009	5.1.02	Belanja Barang dan Jasa	218.405.000,00	211.658.047,00	(6.746.953,00)	96,91	
2.07	2.07.3.32.0.00.01.0000	2.07.01.2.08		Penyediaan Jasa Penunjang Urusan Pemerintahan Daerah	408.375.000,00	388.128.692,00	(20.246.308,00)	95,04	

KODE REKENING				URAIAN	JUMLAH (Rp)		BERTAMBAH / (BERKURANG)		DASAR HUKUM
					ANGGARAN SETELAH PERUBAHAN	REALISASI	(Rp)	(%)	
2.07	2.07.3.32.0.00.01.0000	2.07.01.2.08.0002		Penyediaan Jasa Komunikasi, Sumber Daya Air dan Listrik	57.300.000,00	56.400.692,00	(899.308,00)	98,43	
2.07	2.07.3.32.0.00.01.0000	2.07.01.2.08.0002	5.1	BELANJA OPERASI	57.300.000,00	56.400.692,00	(899.308,00)	98,43	
2.07	2.07.3.32.0.00.01.0000	2.07.01.2.08.0002	5.1.02	Belanja Barang dan Jasa	57.300.000,00	56.400.692,00	(899.308,00)	98,43	
2.07	2.07.3.32.0.00.01.0000	2.07.01.2.08.0004		Penyediaan Jasa Pelayanan Umum Kantor	351.075.000,00	331.728.000,00	(19.347.000,00)	94,48	
2.07	2.07.3.32.0.00.01.0000	2.07.01.2.08.0004	5.1	BELANJA OPERASI	351.075.000,00	331.728.000,00	(19.347.000,00)	94,48	
2.07	2.07.3.32.0.00.01.0000	2.07.01.2.08.0004	5.1.01	Belanja Pegawai	21.150.000,00	19.650.000,00	(1.500.000,00)	92,90	
2.07	2.07.3.32.0.00.01.0000	2.07.01.2.08.0004	5.1.02	Belanja Barang dan Jasa	329.925.000,00	312.078.000,00	(17.847.000,00)	94,59	
2.07	2.07.3.32.0.00.01.0000	2.07.01.2.09		Pemeliharaan Barang Milik Daerah Penunjang Urusan Pemerintahan Daerah	139.870.000,00	136.994.200,00	(2.875.800,00)	97,94	
2.07	2.07.3.32.0.00.01.0000	2.07.01.2.09.0001		Penyediaan Jasa Pemeliharaan, Biaya Pemeliharaan, dan Pajak Kendaraan Perorangan Dinas atau Kendaraan Dinas Jabatan	137.870.000,00	133.999.200,00	(3.870.800,00)	97,19	
2.07	2.07.3.32.0.00.01.0000	2.07.01.2.09.0001	5.1	BELANJA OPERASI	137.870.000,00	133.999.200,00	(3.870.800,00)	97,19	
2.07	2.07.3.32.0.00.01.0000	2.07.01.2.09.0001	5.1.02	Belanja Barang dan Jasa	137.870.000,00	133.999.200,00	(3.870.800,00)	97,19	
2.07	2.07.3.32.0.00.01.0000	2.07.01.2.09.0006		Pemeliharaan Peralatan dan Mesin Lainnya	2.000.000,00	1.995.000,00	(5.000,00)	99,75	
2.07	2.07.3.32.0.00.01.0000	2.07.01.2.09.0006	5.1	BELANJA OPERASI	2.000.000,00	1.995.000,00	(5.000,00)	99,75	
2.07	2.07.3.32.0.00.01.0000	2.07.01.2.09.0006	5.1.02	Belanja Barang dan Jasa	2.000.000,00	1.995.000,00	(5.000,00)	99,75	

Donggala, 26 Agustus 2025
Bupati Donggala

VERA ELENA LARUNI

PEMERINTAH KAB. DONGGALA

RINCIAN APBD MENURUT URUSAN PEMERINTAHAN DAERAH, ORGANISASI, PROGRAM, KEGIATAN, SUB KEGIATAN, KELOMPOK, DAN JENIS PENDAPATAN, BELANJA, DAN PEMBIAYAAN

TAHUN ANGGARAN 2024

Urusan Pemerintahan : URUSAN PEMERINTAHAN PILIHAN
Bidang Urusan : URUSAN PEMERINTAHAN BIDANG TRANSMIGRASI
Organisasi : Dinas Tenaga Kerja dan Transmigrasi

KODE REKENING	URAIAN	JUMLAH (Rp)		BERTAMBAH / (BERKURANG)		DASAR HUKUM
		ANGGARAN SETELAH PERUBAHAN	REALISASI	(Rp)	(%)	

Donggala, 26 Agustus 2025
Bupati Donggala

VERA ELENA LAKLINI

2.08.0.00.0.00.1
DINAS PEMBERDAYAAN PEREMPUAN DAN PERLINDUNGAN ANAK

Lampiran I.3

RINCIAN APBD MENURUT URUSAN PEMERINTAHAN DAERAH, ORGANISASI, PROGRAM, KEGIATAN, SUB KEGIATAN, KELOMPOK, DAN JENIS PENDAPATAN, BELANJA, DAN PEMBIAYAAN

Tahun Anggaran 2024

PEMERINTAH KAB. DONGGALA

RINCIAN APBD MENURUT URUSAN PEMERINTAHAN DAERAH, ORGANISASI, PROGRAM, KEGIATAN, SUB KEGIATAN, KELOMPOK, DAN JENIS PENDAPATAN, BELANJA, DAN PEMBIAYAAN

TAHUN ANGGARAN 2024

Urusan Pemerintahan : URUSAN PEMERINTAHAN WAJIB YANG TIDAK BERKAITAN DENGAN PELAYANAN DASAR
Bidang Urusan : URUSAN PEMERINTAHAN BIDANG PEMBERDAYAAN PEREMPUAN DAN PERLINDUNGAN ANAK
Organisasi : Dinas Pemberdayaan Perempuan dan Perlindungan Anak

KODE REKENING				URAIAN	JUMLAH (Rp)		BERTAMBAH / (BERKURANG)		DASAR HUKUM
					ANGGARAN SETELAH PERUBAHAN	REALISASI	(Rp)	(%)	
2.08	2.08.0.00.0.00.01.0000		5	BELANJA DAERAH	3.034.312.739,00	3.011.228.403,00	(23.084.336,00)	99.23	
2.08	2.08.0.00.0.00.01.0000	2.08.02		PROGRAM PENGARUSUTAMAAN GENDER DAN PEMBERDAYAAN PEREMPUAN	90.000.000,00	88.809.680,00	(1.190.320,00)	98.67	
2.08	2.08.0.00.0.00.01.0000	2.08.02.2.01		Pelembagaan Pengarusutamaan Gender (PUG) pada Lembaga Pemerintah Kewenangan Kabupaten/Kota	90.000.000,00	88.809.680,00	(1.190.320,00)	98.67	
2.08	2.08.0.00.0.00.01.0000	2.08.02.2.01.0004		Sosialisasi Kebijakan Pelaksanaan PUG Termasuk PPRG	90.000.000,00	88.809.680,00	(1.190.320,00)	98.67	
2.08	2.08.0.00.0.00.01.0000	2.08.02.2.01.0004	5.1	BELANJA OPERASI	90.000.000,00	88.809.680,00	(1.190.320,00)	98.67	
2.08	2.08.0.00.0.00.01.0000	2.08.02.2.01.0004	5.1.01	Belanja Pegawai	9.000.000,00	9.000.000,00	0,00	100,00	
2.08	2.08.0.00.0.00.01.0000	2.08.02.2.01.0004	5.1.02	Belanja Barang dan Jasa	81.000.000,00	79.809.680,00	(1.190.320,00)	98.53	
2.08	2.08.0.00.0.00.01.0000	2.08.03		PROGRAM PERLINDUNGAN PEREMPUAN	50.000.000,00	49.896.000,00	(104.000,00)	99.79	
2.08	2.08.0.00.0.00.01.0000	2.08.03.2.03		Penguatan dan Pengembangan Lembaga Penyedia Layanan Perlindungan Perempuan Tingkat Daerah Kabupaten/Kota	50.000.000,00	49.896.000,00	(104.000,00)	99.79	
2.08	2.08.0.00.0.00.01.0000	2.08.03.2.03.0001		Advokasi Kebijakan dan Pendampingan Pengadaan Sarana Prasarana Layanan bagi Penempatan Korban Kekerasan Kewenangan Kabupaten/Kota	50.000.000,00	49.896.000,00	(104.000,00)	99.79	
2.08	2.08.0.00.0.00.01.0000	2.08.03.2.03.0001	5.1	BELANJA OPERASI	50.000.000,00	49.896.000,00	(104.000,00)	99.79	
2.08	2.08.0.00.0.00.01.0000	2.08.03.2.03.0001	5.1.01	Belanja Pegawai	3.000.000,00	3.000.000,00	0,00	100,00	
2.08	2.08.0.00.0.00.01.0000	2.08.03.2.03.0001	5.1.02	Belanja Barang dan Jasa	47.000.000,00	46.896.000,00	(104.000,00)	99.77	
2.08	2.08.0.00.0.00.01.0000	2.08.04		PROGRAM PENINGKATAN KUALITAS KELUARGA	550.000.000,00	547.404.411,00	(2.595.589,00)	99.52	
2.08	2.08.0.00.0.00.01.0000	2.08.04.2.01		Peningkatan Kualitas Keluarga dalam Mewujudkan Kesetaraan Gender (KG) dan Hak Anak Tingkat Daerah Kabupaten/Kota	550.000.000,00	547.404.411,00	(2.595.589,00)	99.52	
2.08	2.08.0.00.0.00.01.0000	2.08.04.2.01.0003		Pengembangan Kegiatan Masyarakat untuk Peningkatan Kualitas Keluarga Kewenangan Kabupaten/Kota	550.000.000,00	547.404.411,00	(2.595.589,00)	99.52	
2.08	2.08.0.00.0.00.01.0000	2.08.04.2.01.0003	5.1	BELANJA OPERASI	550.000.000,00	547.404.411,00	(2.595.589,00)	99.52	
2.08	2.08.0.00.0.00.01.0000	2.08.04.2.01.0003	5.1.02	Belanja Barang dan Jasa	550.000.000,00	547.404.411,00	(2.595.589,00)	99.52	
2.08	2.08.0.00.0.00.01.0000	2.08.06		PROGRAM PEMENUHAN HAK ANAK (PHA)	275.000.000,00	274.750.430,00	(249.570,00)	99.90	
2.08	2.08.0.00.0.00.01.0000	2.08.06.2.01		Pelembagaan PHA pada Lembaga Pemerintah, Nonpemerintah, dan Dunia Usaha Kewenangan Kabupaten/Kota	275.000.000,00	274.750.430,00	(249.570,00)	99.90	
2.08	2.08.0.00.0.00.01.0000	2.08.06.2.01.0001		Advokasi Kebijakan dan Pendampingan Pemenuhan Hak Anak pada Lembaga Pemerintah, Non Pemerintah, Media dan Dunia Usaha Kewenangan Kabupaten/Kota	275.000.000,00	274.750.430,00	(249.570,00)	99.90	
2.08	2.08.0.00.0.00.01.0000	2.08.06.2.01.0001	5.1	BELANJA OPERASI	275.000.000,00	274.750.430,00	(249.570,00)	99.90	
2.08	2.08.0.00.0.00.01.0000	2.08.06.2.01.0001	5.1.01	Belanja Pegawai	3.000.000,00	3.000.000,00	0,00	100,00	
2.08	2.08.0.00.0.00.01.0000	2.08.06.2.01.0001	5.1.02	Belanja Barang dan Jasa	272.000.000,00	271.750.430,00	(249.570,00)	99.90	
2.08	2.08.0.00.0.00.01.0000	2.08.07		PROGRAM PERLINDUNGAN KHUSUS ANAK	175.000.000,00	174.589.904,00	(410.096,00)	99.76	
2.08	2.08.0.00.0.00.01.0000	2.08.07.2.01		Pencegahan Kekerasan Terhadap Anak yang Melibatkan para Pihak Lingkup Daerah Kabupaten/Kota	175.000.000,00	174.589.904,00	(410.096,00)	99.76	
2.08	2.08.0.00.0.00.01.0000	2.08.07.2.01.0004		Advokasi dan pendampingan Perangkat Daerah dalam pelaksanaan kebijakan (program) kegiatan pencegahan KTA	175.000.000,00	174.589.904,00	(410.096,00)	99.76	
2.08	2.08.0.00.0.00.01.0000	2.08.07.2.01.0004	5.1	BELANJA OPERASI	175.000.000,00	174.589.904,00	(410.096,00)	99.76	

KODE REKENING				URAIAN	JUMLAH (Rp)		BERTAMBAH / (BERKURANG)		DASAR HUKUM
					ANGGARAN SETELAH PERUBAHAN	REALISASI	(Rp)	(%)	
2.00	2.00.0.00.0.00.01.0000	2.00.07.2.01.0004	5.1.02	Belanja Barang dan Jasa	175.000.000,00	174.589.904,00	(410.096,00)	99,76	
2.00	2.00.0.00.0.00.01.0000	2.00.01		PROGRAM PENUNJANG URUSAN PEMERINTAHAN DAERAH KABUPATEN/KOTA	1.894.312.739,00	1.875.777.978,00	(18.534.761,00)	99,02	
2.00	2.00.0.00.0.00.01.0000	2.00.01.2.01.0001	5.1	BELANJA OPERASI	10.380.000,00	10.380.000,00	0,00	100,00	
2.00	2.00.0.00.0.00.01.0000	2.00.01.2.01.0001	5.1.02	Belanja Barang dan Jasa	10.380.000,00	10.380.000,00	0,00	100,00	
2.00	2.00.0.00.0.00.01.0000	2.00.01.2.02		Administrasi Keuangan Perangkat Daerah	1.429.312.739,00	1.417.108.631,00	(12.204.108,00)	99,14	
2.00	2.00.0.00.0.00.01.0000	2.00.01.2.02.0001		Penyediaan Gaji dan Tunjangan ASN	1.429.312.739,00	1.417.108.631,00	(12.204.108,00)	99,14	
2.00	2.00.0.00.0.00.01.0000	2.00.01.2.02.0001	5.1	BELANJA OPERASI	1.429.312.739,00	1.417.108.631,00	(12.204.108,00)	99,14	
2.00	2.00.0.00.0.00.01.0000	2.00.01.2.02.0001	5.1.01	Belanja Pegawai	1.429.312.739,00	1.417.108.631,00	(12.204.108,00)	99,14	
2.00	2.00.0.00.0.00.01.0000	2.00.01.2.06		Administrasi Umum Perangkat Daerah	110.685.576,00	108.411.588,00	(2.273.988,00)	97,94	
2.00	2.00.0.00.0.00.01.0000	2.00.01.2.06.0002		Penyediaan Peralatan dan Perlengkapan Kantor	16.500.000,00	16.415.200,00	(84.800,00)	99,48	
2.00	2.00.0.00.0.00.01.0000	2.00.01.2.06.0002	5.1	BELANJA OPERASI	16.500.000,00	16.415.200,00	(84.800,00)	99,48	
2.00	2.00.0.00.0.00.01.0000	2.00.01.2.06.0002	5.1.02	Belanja Barang dan Jasa	16.500.000,00	16.415.200,00	(84.800,00)	99,48	
2.00	2.00.0.00.0.00.01.0000	2.00.01.2.06.0005		Penyediaan Barang Cetakan dan Penggandaan	7.000.000,00	5.290.000,00	(1.710.000,00)	75,57	
2.00	2.00.0.00.0.00.01.0000	2.00.01.2.06.0005	5.1	BELANJA OPERASI	7.000.000,00	5.290.000,00	(1.710.000,00)	75,57	
2.00	2.00.0.00.0.00.01.0000	2.00.01.2.06.0005	5.1.02	Belanja Barang dan Jasa	7.000.000,00	5.290.000,00	(1.710.000,00)	75,57	
2.00	2.00.0.00.0.00.01.0000	2.00.01.2.06.0008		Kualitas Kunjungan Tamu	1.500.000,00	1.489.000,00	(11.000,00)	99,26	
2.00	2.00.0.00.0.00.01.0000	2.00.01.2.06.0008	5.1	BELANJA OPERASI	1.500.000,00	1.489.000,00	(11.000,00)	99,26	
2.00	2.00.0.00.0.00.01.0000	2.00.01.2.06.0008	5.1.02	Belanja Barang dan Jasa	1.500.000,00	1.489.000,00	(11.000,00)	99,26	
2.00	2.00.0.00.0.00.01.0000	2.00.01.2.06.0009		Penyelenggaraan Rapat Koordinasi dan Konsultasi SKPD	85.685.576,00	85.217.388,00	(468.188,00)	99,45	
2.00	2.00.0.00.0.00.01.0000	2.00.01.2.06.0009	5.1	BELANJA OPERASI	85.685.576,00	85.217.388,00	(468.188,00)	99,45	
2.00	2.00.0.00.0.00.01.0000	2.00.01.2.06.0009	5.1.02	Belanja Barang dan Jasa	85.685.576,00	85.217.388,00	(468.188,00)	99,45	
2.00	2.00.0.00.0.00.01.0000	2.00.01.2.08		Penyediaan Jasa Penunjang Urusan Pemerintahan Daerah	226.534.384,00	226.101.012,00	(433.372,00)	99,80	
2.00	2.00.0.00.0.00.01.0000	2.00.01.2.08.0002		Penyediaan Jasa Komunikasi, Sumber Daya Air dan Listrik	32.884.384,00	32.451.012,00	(433.372,00)	98,68	
2.00	2.00.0.00.0.00.01.0000	2.00.01.2.08.0002	5.1	BELANJA OPERASI	32.884.384,00	32.451.012,00	(433.372,00)	98,68	
2.00	2.00.0.00.0.00.01.0000	2.00.01.2.08.0002	5.1.02	Belanja Barang dan Jasa	32.884.384,00	32.451.012,00	(433.372,00)	98,68	
2.00	2.00.0.00.0.00.01.0000	2.00.01.2.08.0004	5.1	BELANJA OPERASI	193.650.000,00	193.650.000,00	0,00	100,00	
2.00	2.00.0.00.0.00.01.0000	2.00.01.2.08.0004	5.1.01	Belanja Pegawai	13.650.000,00	13.650.000,00	0,00	100,00	
2.00	2.00.0.00.0.00.01.0000	2.00.01.2.08.0004	5.1.02	Belanja Barang dan Jasa	180.000.000,00	180.000.000,00	0,00	100,00	
2.00	2.00.0.00.0.00.01.0000	2.00.01.2.09		Pemeliharaan Barang Milik Daerah Penunjang Urusan Pemerintahan Daerah	117.400.040,00	113.776.747,00	(3.623.293,00)	96,91	
2.00	2.00.0.00.0.00.01.0000	2.00.01.2.09.0001		Penyediaan Jasa Pemeliharaan, Biaya Pemeliharaan, dan Pajak Kendaraan Perorangan Dinas atau Kendaraan Dinas Jabatan	51.000.000,00	50.390.000,00	(610.000,00)	98,80	
2.00	2.00.0.00.0.00.01.0000	2.00.01.2.09.0001	5.1	BELANJA OPERASI	51.000.000,00	50.390.000,00	(610.000,00)	98,80	
2.00	2.00.0.00.0.00.01.0000	2.00.01.2.09.0001	5.1.02	Belanja Barang dan Jasa	51.000.000,00	50.390.000,00	(610.000,00)	98,80	
2.00	2.00.0.00.0.00.01.0000	2.00.01.2.09.0002		Penyediaan Jasa Pemeliharaan, Biaya Pemeliharaan, Pajak dan Perizinan Kendaraan Dinas Operasional atau Lapangan	60.400.040,00	58.856.747,00	(1.543.293,00)	97,44	
2.00	2.00.0.00.0.00.01.0000	2.00.01.2.09.0002	5.1	BELANJA OPERASI	60.400.040,00	58.856.747,00	(1.543.293,00)	97,44	
2.00	2.00.0.00.0.00.01.0000	2.00.01.2.09.0002	5.1.02	Belanja Barang dan Jasa	60.400.040,00	58.856.747,00	(1.543.293,00)	97,44	
2.00	2.00.0.00.0.00.01.0000	2.00.01.2.09.0006		Pemeliharaan Peralatan dan Mesin Lainnya	6.000.000,00	4.530.000,00	(1.470.000,00)	75,5	
2.00	2.00.0.00.0.00.01.0000	2.00.01.2.09.0006	5.1	BELANJA OPERASI	6.000.000,00	4.530.000,00	(1.470.000,00)	75,5	
2.00	2.00.0.00.0.00.01.0000	2.00.01.2.09.0006	5.1.02	Belanja Barang dan Jasa	6.000.000,00	4.530.000,00	(1.470.000,00)	75,5	

Donggala, 26 Agustus 2025
Bupati Donggala

VERA ELENA LARUNI

2.09.0.00.0.00.1
DINAS KETAHANAN PANGAN

Lampiran I.3

RINCIAN APBD MENURUT URUSAN PEMERINTAHAN DAERAH, ORGANISASI, PROGRAM, KEGIATAN, SUB KEGIATAN, KELOMPOK, DAN JENIS PENDAPATAN, BELANJA, DAN PEMBIAYAAN

Tahun Anggaran 2024

PEMERINTAH KAB. DONGGALA

RINCIAN APBD MENURUT URUSAN PEMERINTAHAN DAERAH, ORGANISASI, PROGRAM, KEGIATAN, SUB KEGIATAN, KELOMPOK, DAN JENIS PENDAPATAN, BELANJA, DAN PEMBIAYAAN

TAHUN ANGGARAN 2024

Urusan Pemerintahan : URUSAN PEMERINTAHAN WAJIB YANG TIDAK BERKAITAN DENGAN PELAYANAN DASAR
Bidang Urusan : URUSAN PEMERINTAHAN BIDANG PANGAN
Organisasi : Dinas Ketahanan Pangan

KODE REKENING				URAIAN	JUMLAH (Rp)		BERTAMBAH / (BERKURANG)		DASAR HUKUM
					ANGGARAN SETELAH PERUBAHAN	REALISASI	(Rp)	(%)	
2.09	2.09.0.00.0.00.01.0000		5	BELANJA DAERAH	5.313.630.680,00	5.094.030.356,00	(10.009.324,00)	99,12	
2.09	2.09.0.00.0.00.01.0000	2.09.02.2.01.0003	5.1	BELANJA OPERASI	14.800.000,00	14.800.000,00	0,00	100,00	
2.09	2.09.0.00.0.00.01.0000	2.09.02.2.01.0003	5.1.01	Belanja Pegawai	800.000,00	800.000,00	0,00	100,00	
2.09	2.09.0.00.0.00.01.0000	2.09.02.2.01.0003	5.1.02	Belanja Barang dan Jasa	14.000.000,00	14.000.000,00	0,00	100,00	
2.09	2.09.0.00.0.00.01.0000	2.09.03		PROGRAM PENINGKATAN DIVERSIFIKASI DAN KETAHANAN PANGAN MASYARAKAT	1.719.793.680,00	1.718.925.005,00	(868.675,00)	99,94	
2.09	2.09.0.00.0.00.01.0000	2.09.03.2.01		Penyediaan dan Penyaluran Pangan Pokok atau Pangan Lainnya sesuai dengan Kebutuhan Daerah Kabupaten/Kota dalam rangka Stabilisasi Pasokan dan Harga Pangan	1.398.393.680,00	1.397.558.005,00	(835.675,00)	99,94	
2.09	2.09.0.00.0.00.01.0000	2.09.03.2.01.0007		Peningkatan Ketahanan Pangan Keluarga	603.018.400,00	602.238.005,00	(780.395,00)	99,87	
2.09	2.09.0.00.0.00.01.0000	2.09.03.2.01.0007	5.1	BELANJA OPERASI	603.018.400,00	602.238.005,00	(780.395,00)	99,87	
2.09	2.09.0.00.0.00.01.0000	2.09.03.2.01.0007	5.1.02	Belanja Barang dan Jasa	603.018.400,00	602.238.005,00	(780.395,00)	99,87	
2.09	2.09.0.00.0.00.01.0000	2.09.03.2.01.0008		Stabilisasi Pasokan dan Harga Pangan Tingkat Produsen dan Konsumen di Kabupaten/Kota	765.755.280,00	765.755.000,00	(280,00)	99,99	
2.09	2.09.0.00.0.00.01.0000	2.09.03.2.01.0008	5.1	BELANJA OPERASI	765.755.280,00	765.755.000,00	(280,00)	99,99	
2.09	2.09.0.00.0.00.01.0000	2.09.03.2.01.0008	5.1.01	Belanja Pegawai	2.700.000,00	2.700.000,00	0,00	100,00	
2.09	2.09.0.00.0.00.01.0000	2.09.03.2.01.0008	5.1.02	Belanja Barang dan Jasa	763.055.280,00	763.055.000,00	(280,00)	99,99	
2.09	2.09.0.00.0.00.01.0000	2.09.03.2.01.0015	5.1	BELANJA OPERASI	7.200.000,00	7.200.000,00	0,00	100,00	
2.09	2.09.0.00.0.00.01.0000	2.09.03.2.01.0015	5.1.02	Belanja Barang dan Jasa	7.200.000,00	7.200.000,00	0,00	100,00	
2.09	2.09.0.00.0.00.01.0000	2.09.03.2.01.0016		Penyusunan Neraca Bahan Makanan (NBM)	22.420.000,00	22.365.000,00	(55.000,00)	99,75	
2.09	2.09.0.00.0.00.01.0000	2.09.03.2.01.0016	5.1	BELANJA OPERASI	22.420.000,00	22.365.000,00	(55.000,00)	99,75	
2.09	2.09.0.00.0.00.01.0000	2.09.03.2.01.0016	5.1.02	Belanja Barang dan Jasa	22.420.000,00	22.365.000,00	(55.000,00)	99,75	
2.09	2.09.0.00.0.00.01.0000	2.09.03.2.02.0003	5.1	BELANJA OPERASI	289.000.000,00	289.000.000,00	0,00	100,00	
2.09	2.09.0.00.0.00.01.0000	2.09.03.2.02.0003	5.1.02	Belanja Barang dan Jasa	289.000.000,00	289.000.000,00	0,00	100,00	
2.09	2.09.0.00.0.00.01.0000	2.09.03.2.04		Pelaksanaan Pencapaian Target Konsumsi Pangan Perkapita/Tahun sesuai dengan Angka Kecukupan Gizi	32.400.000,00	32.367.000,00	(33.000,00)	99,89	
2.09	2.09.0.00.0.00.01.0000	2.09.03.2.04.0001		Penyusunan dan Penetapan Target Konsumsi Pangan Per Kapita Per Tahun	32.400.000,00	32.367.000,00	(33.000,00)	99,89	
2.09	2.09.0.00.0.00.01.0000	2.09.03.2.04.0001	5.1	BELANJA OPERASI	32.400.000,00	32.367.000,00	(33.000,00)	99,89	
2.09	2.09.0.00.0.00.01.0000	2.09.03.2.04.0001	5.1.01	Belanja Pegawai	2.250.000,00	2.250.000,00	0,00	100,00	
2.09	2.09.0.00.0.00.01.0000	2.09.03.2.04.0001	5.1.02	Belanja Barang dan Jasa	30.150.000,00	30.117.000,00	(33.000,00)	99,89	
2.09	2.09.0.00.0.00.01.0000	2.09.04		PROGRAM PENANGANAN KERAWANAN PANGAN	399.981.600,00	399.795.920,00	(185.680,00)	99,95	
2.09	2.09.0.00.0.00.01.0000	2.09.04.2.01.0001	5.1	BELANJA OPERASI	7.200.000,00	7.200.000,00	0,00	100,00	
2.09	2.09.0.00.0.00.01.0000	2.09.04.2.01.0001	5.1.02	Belanja Barang dan Jasa	7.200.000,00	7.200.000,00	0,00	100,00	
2.09	2.09.0.00.0.00.01.0000	2.09.04.2.02		Penanganan Kerawanan Pangan Kewenangan Kabupaten/Kota	392.781.600,00	392.595.920,00	(185.680,00)	99,95	

KODE REKENING				URAIAN	JUMLAH (Rp)		BERTAMBAH / (BERKURANG)		DASAR HUKUM
					ANGGARAN SETELAH PERUBAHAN	REALISASI	(Rp)	(%)	
2.09	2.09.0.00.0.00.01.0000	2.09.04.2.02.0002		Pelaksanaan Pengadaan, Pengelolaan, dan Penyaluran Cadangan Pangan pada Kerawanan Pangan yang Mencakup dalam 1 (satu) Daerah Kabupaten/Kota	387.001.600,00	386.815.920,00	(185.680,00)	99,95	
2.09	2.09.0.00.0.00.01.0000	2.09.04.2.02.0002	5.1	BELANJA OPERASI	387.001.600,00	386.815.920,00	(185.680,00)	99,95	
2.09	2.09.0.00.0.00.01.0000	2.09.04.2.02.0002	5.1.02	Belanja Barang dan Jasa	387.001.600,00	386.815.920,00	(185.680,00)	99,95	
2.09	2.09.0.00.0.00.01.0000	2.09.04.2.02.0005	5.1	BELANJA OPERASI	5.780.000,00	5.780.000,00	0,00	100,00	
2.09	2.09.0.00.0.00.01.0000	2.09.04.2.02.0005	5.1.02	Belanja Barang dan Jasa	5.780.000,00	5.780.000,00	0,00	100,00	
2.09	2.09.0.00.0.00.01.0000	2.09.01		PROGRAM PENUNJANG URUSAN PEMERINTAHAN DAERAH KABUPATEN/KOTA	2.979.264.400,00	2.960.709.431,00	(18.554.969,00)	99,37	
2.09	2.09.0.00.0.00.01.0000	2.09.01.2.01		Perencanaan, Penganggaran, dan Evaluasi Kinerja Perangkat Daerah	39.200.000,00	38.760.000,00	(440.000,00)	98,87	
2.09	2.09.0.00.0.00.01.0000	2.09.01.2.01.0001		Penyusunan Dokumen Perencanaan Perangkat Daerah	39.200.000,00	38.760.000,00	(440.000,00)	98,87	
2.09	2.09.0.00.0.00.01.0000	2.09.01.2.01.0001	5.1	BELANJA OPERASI	39.200.000,00	38.760.000,00	(440.000,00)	98,87	
2.09	2.09.0.00.0.00.01.0000	2.09.01.2.01.0001	5.1.02	Belanja Barang dan Jasa	39.200.000,00	38.760.000,00	(440.000,00)	98,87	
2.09	2.09.0.00.0.00.01.0000	2.09.01.2.02		Administrasi Keuangan Perangkat Daerah	1.334.264.400,00	1.324.542.526,00	(9.721.874,00)	99,27	
2.09	2.09.0.00.0.00.01.0000	2.09.01.2.02.0001		Penyediaan Gaji dan Tunjangan ASN	1.334.264.400,00	1.324.542.526,00	(9.721.874,00)	99,27	
2.09	2.09.0.00.0.00.01.0000	2.09.01.2.02.0001	5.1	BELANJA OPERASI	1.334.264.400,00	1.324.542.526,00	(9.721.874,00)	99,27	
2.09	2.09.0.00.0.00.01.0000	2.09.01.2.02.0001	5.1.01	Belanja Pegawai	1.334.264.400,00	1.324.542.526,00	(9.721.874,00)	99,27	
2.09	2.09.0.00.0.00.01.0000	2.09.01.2.06		Administrasi Umum Perangkat Daerah	731.450.000,00	730.066.934,00	(1.383.066,00)	99,81	
2.09	2.09.0.00.0.00.01.0000	2.09.01.2.06.0001	5.1	BELANJA OPERASI	5.750.000,00	5.750.000,00	0,00	100,00	
2.09	2.09.0.00.0.00.01.0000	2.09.01.2.06.0001	5.1.02	Belanja Barang dan Jasa	5.750.000,00	5.750.000,00	0,00	100,00	
2.09	2.09.0.00.0.00.01.0000	2.09.01.2.06.0002		Penyediaan Peralatan dan Perlengkapan Kantor	23.500.000,00	23.473.000,00	(27.000,00)	99,88	
2.09	2.09.0.00.0.00.01.0000	2.09.01.2.06.0002	5.1	BELANJA OPERASI	23.500.000,00	23.473.000,00	(27.000,00)	99,88	
2.09	2.09.0.00.0.00.01.0000	2.09.01.2.06.0002	5.1.02	Belanja Barang dan Jasa	23.500.000,00	23.473.000,00	(27.000,00)	99,88	
2.09	2.09.0.00.0.00.01.0000	2.09.01.2.06.0004		Penyediaan Bahan Logistik Kantor	13.800.000,00	13.770.000,00	(30.000,00)	99,78	
2.09	2.09.0.00.0.00.01.0000	2.09.01.2.06.0004	5.1	BELANJA OPERASI	13.800.000,00	13.770.000,00	(30.000,00)	99,78	
2.09	2.09.0.00.0.00.01.0000	2.09.01.2.06.0004	5.1.02	Belanja Barang dan Jasa	13.800.000,00	13.770.000,00	(30.000,00)	99,78	
2.09	2.09.0.00.0.00.01.0000	2.09.01.2.06.0005		Penyediaan Barang Cetakan dan Penggandaan	31.300.000,00	31.130.000,00	(170.000,00)	99,45	
2.09	2.09.0.00.0.00.01.0000	2.09.01.2.06.0005	5.1	BELANJA OPERASI	31.300.000,00	31.130.000,00	(170.000,00)	99,45	
2.09	2.09.0.00.0.00.01.0000	2.09.01.2.06.0005	5.1.02	Belanja Barang dan Jasa	31.300.000,00	31.130.000,00	(170.000,00)	99,45	
2.09	2.09.0.00.0.00.01.0000	2.09.01.2.06.0008		Fasilitasi Kunjungan Tamu	3.100.000,00	3.000.000,00	(100.000,00)	96,77	
2.09	2.09.0.00.0.00.01.0000	2.09.01.2.06.0008	5.1	BELANJA OPERASI	3.100.000,00	3.000.000,00	(100.000,00)	96,77	
2.09	2.09.0.00.0.00.01.0000	2.09.01.2.06.0008	5.1.02	Belanja Barang dan Jasa	3.100.000,00	3.000.000,00	(100.000,00)	96,77	
2.09	2.09.0.00.0.00.01.0000	2.09.01.2.06.0009		Penyelenggaraan Rapat Koordinasi dan Konsultasi SKPD	654.000.000,00	652.943.934,00	(1.056.066,00)	99,83	
2.09	2.09.0.00.0.00.01.0000	2.09.01.2.06.0009	5.1	BELANJA OPERASI	654.000.000,00	652.943.934,00	(1.056.066,00)	99,83	
2.09	2.09.0.00.0.00.01.0000	2.09.01.2.06.0009	5.1.02	Belanja Barang dan Jasa	654.000.000,00	652.943.934,00	(1.056.066,00)	99,83	
2.09	2.09.0.00.0.00.01.0000	2.09.01.2.07.0006	5.2	BELANJA MODAL	144.750.000,00	144.750.000,00	0,00	100,00	
2.09	2.09.0.00.0.00.01.0000	2.09.01.2.07.0006	5.2.03	Belanja Modal Peralatan dan Mesin	144.750.000,00	144.750.000,00	0,00	100,00	
2.09	2.09.0.00.0.00.01.0000	2.09.01.2.08		Penyediaan Jasa Penunjang Urusan Pemerintahan Daerah	500.400.000,00	496.149.171,00	(4.250.829,00)	99,15	
2.09	2.09.0.00.0.00.01.0000	2.09.01.2.08.0002		Penyediaan Jasa Komunikasi, Sumber Daya Air dan Listrik	198.600.000,00	197.999.171,00	(600.829,00)	99,69	
2.09	2.09.0.00.0.00.01.0000	2.09.01.2.08.0002	5.1	BELANJA OPERASI	198.600.000,00	197.999.171,00	(600.829,00)	99,69	
2.09	2.09.0.00.0.00.01.0000	2.09.01.2.08.0002	5.1.02	Belanja Barang dan Jasa	198.600.000,00	197.999.171,00	(600.829,00)	99,69	
2.09	2.09.0.00.0.00.01.0000	2.09.01.2.08.0004		Penyediaan Jasa Pelayanan Umum Kantor	301.800.000,00	298.150.000,00	(3.650.000,00)	98,79	
2.09	2.09.0.00.0.00.01.0000	2.09.01.2.08.0004	5.1	BELANJA OPERASI	301.800.000,00	298.150.000,00	(3.650.000,00)	98,79	

KODE REKENING				URAIAN	JUMLAH (Rp)		BERTAMBAH / (BERKURANG)		DASAR HUKUM
					ANGGARAN SETELAH PERUBAHAN	REALISASI	(Rp)	(%)	
2.09	2.09.0.00.0.00.01.0000	2.09.01.2.09.0004	5.1.01	Belanja Pegawai	68.400.000,00	68.400.000,00	0,00	100,00	
2.09	2.09.0.00.0.00.01.0000	2.09.01.2.09.0004	5.1.02	Belanja Barang dan Jasa	231.400.000,00	229.750.000,00	(1.650.000,00)	98,43	
2.09	2.09.0.00.0.00.01.0000	2.09.01.2.09		Pemeliharaan Barang Milik Daerah Penunjang Urusan Pemerintahan Daerah	229.200.000,00	226.440.800,00	(2.759.200,00)	98,79	
2.09	2.09.0.00.0.00.01.0000	2.09.01.2.09.0002		Penyediaan Jasa Pemeliharaan, Biaya Pemeliharaan, Pajak dan Perizinan Kendaraan Dinas Operasional atau Lapangan	229.200.000,00	226.440.800,00	(2.759.200,00)	98,79	
2.09	2.09.0.00.0.00.01.0000	2.09.01.2.09.0002	5.1	BELANJA OPERASI	229.200.000,00	226.440.800,00	(2.759.200,00)	98,79	
2.09	2.09.0.00.0.00.01.0000	2.09.01.2.09.0002	5.1.02	Belanja Barang dan Jasa	229.200.000,00	226.440.800,00	(2.759.200,00)	98,79	

Donggala, 26 Agustus 2025
Bupati Donggala

VERA ELENA LARUNI

2.11.0.00.0.00.1
DINAS LINGKUNGAN HIDUP DAERAH

Lampiran I.3

RINCIAN APBD MENURUT URUSAN PEMERINTAHAN DAERAH, ORGANISASI, PROGRAM, KEGIATAN, SUB KEGIATAN, KELOMPOK, DAN JENIS PENDAPATAN, BELANJA, DAN PEMBIAYAAN

Tahun Anggaran 2024

PEMERINTAH KAB. DONGGALA

RINCIAN APBD MENURUT URUSAN PEMERINTAHAN DAERAH, ORGANISASI, PROGRAM, KEGIATAN, SUB KEGIATAN, KELOMPOK, DAN JENIS PENDAPATAN, BELANJA, DAN PEMBIAYAAN

TAHUN ANGGARAN 2024

Urusan Pemerintahan : URUSAN PEMERINTAHAN WAJIB YANG TIDAK BERKAITAN DENGAN PELAYANAN DASAR
Bidang Urusan : URUSAN PEMERINTAHAN BIDANG LINGKUNGAN HIDUP
Organisasi : Dinas Lingkungan Hidup Daerah

KODE REKENING				URAIAN	JUMLAH (Rp)		BERTAMBAH / (BERKURANG)		DASAR HUKUM
					ANGGARAN SETELAH PERUBAHAN	REALISASI	(Rp)	(%)	
	2.11.0.00.0.00.01.0000		4	PENDAPATAN DAERAH	205.000.000,00	261.950.000,00	56.950.000,00	127,78	
	2.11.0.00.0.00.01.0000		4.1	PENDAPATAN ASLI DAERAH (PAD)	205.000.000,00	261.950.000,00	56.950.000,00	127,78	
	2.11.0.00.0.00.01.0000		4.1.02	Retribusi Daerah	205.000.000,00	261.950.000,00	56.950.000,00	127,78	
2.11	2.11.0.00.0.00.01.0000		5	BELANJA DAERAH	10.997.993.252,00	10.920.899.639,00	(77.093.613,00)	99,29	
2.11	2.11.0.00.0.00.01.0000	2.11.03		PROGRAM PENGENDALIAN PENCEMARAN DAN/ATAU KERUSAKAN LINGKUNGAN HIDUP	1.524.010.988,00	1.520.740.781,00	(3.270.207,00)	99,78	
2.11	2.11.0.00.0.00.01.0000	2.11.03.2.01		Pencegahan Pencemaran dan/atau Kerusakan Lingkungan Hidup Kabupaten/Kota	1.524.010.988,00	1.520.740.781,00	(3.270.207,00)	99,78	
2.11	2.11.0.00.0.00.01.0000	2.11.03.2.01.0001		Koordinasi, Sinkronisasi, dan Pelaksanaan Pencegahan Pencemaran Lingkungan Hidup Dilaksanakan Terhadap Media Tanah, Air, Udara, dan Laut	1.046.080.998,00	1.044.895.170,00	(1.185.828,00)	99,88	
2.11	2.11.0.00.0.00.01.0000	2.11.03.2.01.0001	5.1	BELANJA OPERASI	1.046.080.998,00	1.044.895.170,00	(1.185.828,00)	99,88	
2.11	2.11.0.00.0.00.01.0000	2.11.03.2.01.0001	5.1.02	Belanja Barang dan Jasa	1.046.080.998,00	1.044.895.170,00	(1.185.828,00)	99,88	
2.11	2.11.0.00.0.00.01.0000	2.11.03.2.01.0015		Pengelolaan Laboratorium Lingkungan Hidup kabupaten/kota	477.930.000,00	475.845.621,00	(2.084.379,00)	99,56	
2.11	2.11.0.00.0.00.01.0000	2.11.03.2.01.0015	5.1	BELANJA OPERASI	344.430.000,00	344.095.621,00	(334.379,00)	99,90	
2.11	2.11.0.00.0.00.01.0000	2.11.03.2.01.0015	5.1.02	Belanja Barang dan Jasa	344.430.000,00	344.095.621,00	(334.379,00)	99,90	
2.11	2.11.0.00.0.00.01.0000	2.11.03.2.01.0015	5.2	BELANJA MODAL	133.500.000,00	131.750.000,00	(1.750.000,00)	98,68	
2.11	2.11.0.00.0.00.01.0000	2.11.03.2.01.0015	5.2.02	Belanja Modal Peralatan dan Mesin	133.500.000,00	131.750.000,00	(1.750.000,00)	98,68	
2.11	2.11.0.00.0.00.01.0000	2.11.04		PROGRAM PENGELOLAAN KEANEKARAGAMAN HAYATI (KEHATI)	1.188.182.600,00	1.183.234.280,00	(4.948.320,00)	99,58	
2.11	2.11.0.00.0.00.01.0000	2.11.04.2.01		Pengelolaan Keanekaragaman Hayati Kabupaten/Kota	1.188.182.600,00	1.183.234.280,00	(4.948.320,00)	99,58	
2.11	2.11.0.00.0.00.01.0000	2.11.04.2.01.0004		Pengelolaan Ruang Terbuka Hijau (RTH)	1.188.182.600,00	1.183.234.280,00	(4.948.320,00)	99,58	
2.11	2.11.0.00.0.00.01.0000	2.11.04.2.01.0004	5.1	BELANJA OPERASI	1.188.182.600,00	1.183.234.280,00	(4.948.320,00)	99,58	
2.11	2.11.0.00.0.00.01.0000	2.11.04.2.01.0004	5.1.01	Belanja Pegawai	2.040.000,00	2.040.000,00	0,00	100,00	
2.11	2.11.0.00.0.00.01.0000	2.11.04.2.01.0004	5.1.02	Belanja Barang dan Jasa	1.186.142.600,00	1.181.194.280,00	(4.948.320,00)	99,58	
2.11	2.11.0.00.0.00.01.0000	2.11.05.2.01.0001	5.1	BELANJA OPERASI	10.000.000,00	10.000.000,00	0,00	100,00	
2.11	2.11.0.00.0.00.01.0000	2.11.05.2.01.0001	5.1.02	Belanja Barang dan Jasa	10.000.000,00	10.000.000,00	0,00	100,00	
2.11	2.11.0.00.0.00.01.0000	2.11.05.2.01.0002	5.1	BELANJA OPERASI	10.000.000,00	10.000.000,00	0,00	100,00	
2.11	2.11.0.00.0.00.01.0000	2.11.05.2.01.0002	5.1.02	Belanja Barang dan Jasa	10.000.000,00	10.000.000,00	0,00	100,00	
2.11	2.11.0.00.0.00.01.0000	2.11.06		PROGRAM PENINGKATAN PENDIDIKAN, PELATIHAN DAN PENYULUHAN LINGKUNGAN HIDUP UNTUK MASYARAKAT	5.271.141.400,00	5.239.566.317,00	(31.575.083,00)	99,40	
2.11	2.11.0.00.0.00.01.0000	2.11.06.2.01		Penyelenggaraan Pendidikan, Pelatihan, dan Penyuluhan Lingkungan Hidup untuk Lembaga Kemasyarakatan Tingkat Daerah Kabupaten/Kota	5.271.141.400,00	5.239.566.317,00	(31.575.083,00)	99,40	
2.11	2.11.0.00.0.00.01.0000	2.11.06.2.01.0003		Penyelenggaraan Penyuluhan dan Kampanye Lingkungan Hidup	5.195.446.311,00	5.163.871.228,00	(31.575.083,00)	99,39	
2.11	2.11.0.00.0.00.01.0000	2.11.06.2.01.0003	5.1	BELANJA OPERASI	3.779.514.111,00	3.751.700.228,00	(27.813.883,00)	99,26	

KODE REKENING				URAIAN	JUMLAH (Rp)		BERTAMBAH / (BERKURANG)		DASAR HUKUM
					ANGGARAN SETELAH PERUBAHAN	REALISASI	(Rp)	(%)	
2.11	2.11.0.00.0.00.01.0000	2.11.08.2.01.0003	5.1.02	Belanja Barang dan Jasa	3.778.514.111,00	3.751.700.228,00	(27.813.883,00)	99,26	
2.11	2.11.0.00.0.00.01.0000	2.11.08.2.01.0003	5.2	BELANJA MODAL	1.415.932.200,00	1.412.171.000,00	(3.761.200,00)	99,73	
2.11	2.11.0.00.0.00.01.0000	2.11.08.2.01.0003	5.2.02	Belanja Modal Peralatan dan Mesin	1.415.932.200,00	1.412.171.000,00	(3.761.200,00)	99,73	
2.11	2.11.0.00.0.00.01.0000	2.11.08.2.01.0005	5.1	BELANJA OPERASI	75.695.089,00	75.695.089,00	0,00	100,00	
2.11	2.11.0.00.0.00.01.0000	2.11.08.2.01.0005	5.1.02	Belanja Barang dan Jasa	75.695.089,00	75.695.089,00	0,00	100,00	
2.11	2.11.0.00.0.00.01.0000	2.11.03		PROGRAM PENUNJANG URUSAN PEMERINTAHAN DAERAH KABUPATEN/KOTA	2.994.658.254,00	2.957.358.251,00	(37.300.003,00)	98,75	
2.11	2.11.0.00.0.00.01.0000	2.11.03.2.02		Administrasi Keuangan Perangkat Daerah	2.003.433.254,00	1.994.721.694,00	(8.711.560,00)	99,56	
2.11	2.11.0.00.0.00.01.0000	2.11.03.2.02.0001		Penyediaan Gaji dan Tunjangan ASN	2.003.433.254,00	1.994.721.694,00	(8.711.560,00)	99,56	
2.11	2.11.0.00.0.00.01.0000	2.11.03.2.02.0001	5.1	BELANJA OPERASI	2.003.433.254,00	1.994.721.694,00	(8.711.560,00)	99,56	
2.11	2.11.0.00.0.00.01.0000	2.11.03.2.02.0001	5.1.01	Belanja Pegawai	2.003.433.254,00	1.994.721.694,00	(8.711.560,00)	99,56	
2.11	2.11.0.00.0.00.01.0000	2.11.03.2.06		Administrasi Umum Perangkat Daerah	209.788.215,00	209.672.129,00	(116.086,00)	99,94	
2.11	2.11.0.00.0.00.01.0000	2.11.03.2.06.0005		Penyediaan Barang Cetakan dan Penggandaan	30.000.000,00	29.981.500,00	(18.500,00)	99,93	
2.11	2.11.0.00.0.00.01.0000	2.11.03.2.06.0005	5.1	BELANJA OPERASI	30.000.000,00	29.981.500,00	(18.500,00)	99,93	
2.11	2.11.0.00.0.00.01.0000	2.11.03.2.06.0005	5.1.02	Belanja Barang dan Jasa	30.000.000,00	29.981.500,00	(18.500,00)	99,93	
2.11	2.11.0.00.0.00.01.0000	2.11.03.2.06.0009		Penyelenggaraan Rapat Koordinasi dan Konsultasi SKPD	179.788.215,00	179.690.629,00	(97.586,00)	99,94	
2.11	2.11.0.00.0.00.01.0000	2.11.03.2.06.0009	5.1	BELANJA OPERASI	179.788.215,00	179.690.629,00	(97.586,00)	99,94	
2.11	2.11.0.00.0.00.01.0000	2.11.03.2.06.0009	5.1.02	Belanja Barang dan Jasa	179.788.215,00	179.690.629,00	(97.586,00)	99,94	
2.11	2.11.0.00.0.00.01.0000	2.11.03.2.08		Penyediaan Jasa Penunjang Urusan Pemerintahan Daerah	524.818.785,00	505.405.371,00	(19.413.414,00)	96,30	
2.11	2.11.0.00.0.00.01.0000	2.11.03.2.08.0002		Penyediaan Jasa Komunikasi, Sumber Daya Air dan Listrik	136.268.785,00	117.213.371,00	(19.055.414,00)	86,01	
2.11	2.11.0.00.0.00.01.0000	2.11.03.2.08.0002	5.1	BELANJA OPERASI	136.268.785,00	117.213.371,00	(19.055.414,00)	86,01	
2.11	2.11.0.00.0.00.01.0000	2.11.03.2.08.0002	5.1.02	Belanja Barang dan Jasa	136.268.785,00	117.213.371,00	(19.055.414,00)	86,01	
2.11	2.11.0.00.0.00.01.0000	2.11.03.2.08.0004		Penyediaan Jasa Pelayanan Umum Kantor	388.550.000,00	388.193.000,00	(357.000,00)	99,90	
2.11	2.11.0.00.0.00.01.0000	2.11.03.2.08.0004	5.1	BELANJA OPERASI	388.550.000,00	388.193.000,00	(357.000,00)	99,90	
2.11	2.11.0.00.0.00.01.0000	2.11.03.2.08.0004	5.1.01	Belanja Pegawai	74.550.000,00	74.550.000,00	0,00	100,00	
2.11	2.11.0.00.0.00.01.0000	2.11.03.2.08.0004	5.1.02	Belanja Barang dan Jasa	314.000.000,00	313.643.000,00	(357.000,00)	99,88	
2.11	2.11.0.00.0.00.01.0000	2.11.03.2.09		Pemeliharaan Barang Milik Daerah Penunjang Urusan Pemerintahan Daerah	256.618.000,00	247.558.057,00	(9.059.943,00)	96,46	
2.11	2.11.0.00.0.00.01.0000	2.11.03.2.09.0001		Penyediaan Jasa Pemeliharaan, Biaya Pemeliharaan, dan Pajak Kendaraan Perorangan Dinas atau Kendaraan Dinas Jabatan	231.618.000,00	222.558.057,00	(9.059.943,00)	96,08	
2.11	2.11.0.00.0.00.01.0000	2.11.03.2.09.0001	5.1	BELANJA OPERASI	231.618.000,00	222.558.057,00	(9.059.943,00)	96,08	
2.11	2.11.0.00.0.00.01.0000	2.11.03.2.09.0001	5.1.02	Belanja Barang dan Jasa	231.618.000,00	222.558.057,00	(9.059.943,00)	96,08	
2.11	2.11.0.00.0.00.01.0000	2.11.03.2.09.0006	5.1	BELANJA OPERASI	15.000.000,00	15.000.000,00	0,00	100,00	
2.11	2.11.0.00.0.00.01.0000	2.11.03.2.09.0006	5.1.02	Belanja Barang dan Jasa	15.000.000,00	15.000.000,00	0,00	100,00	
2.11	2.11.0.00.0.00.01.0000	2.11.03.2.09.0009	5.1	BELANJA OPERASI	10.000.000,00	10.000.000,00	0,00	100,00	
2.11	2.11.0.00.0.00.01.0000	2.11.03.2.09.0009	5.1.02	Belanja Barang dan Jasa	10.000.000,00	10.000.000,00	0,00	100,00	

Donggala, 26 Agustus 2025
Bupati Donggala

VERA ELENA LARUNI

2.12.0.00.0.00.1
DINAS KEPENDUDUKAN DAN PENCATATAN SIPIL

Lampiran I.3

RINCIAN APBD MENURUT URUSAN PEMERINTAHAN DAERAH, ORGANISASI, PROGRAM, KEGIATAN, SUB KEGIATAN, KELOMPOK, DAN JENIS PENDAPATAN, BELANJA, DAN PEMBIAYAAN

Tahun Anggaran 2024

PEMERINTAH KAB. DONGGALA
RINCIAN APBD MENURUT URUSAN PEMERINTAHAN DAERAH, ORGANISASI, PROGRAM, KEGIATAN, SUB KEGIATAN, KELOMPOK, DAN JENIS PENDAPATAN, BELANJA, DAN PEMBIAYAAN
TAHUN ANGGARAN 2024

Urusan Pemerintahan : URUSAN PEMERINTAHAN WAJIB YANG TIDAK BERKAITAN DENGAN PELAYANAN DASAR
Bidang Urusan : URUSAN PEMERINTAHAN BIDANG ADMINISTRASI KEPENDUDUKAN DAN PENCATATAN SIPIL
Organisasi : Dinas Kependudukan dan Catatan Sipil

KODE REKENING				URAIAN	JUMLAH (Rp)		BERTAMBAH / (BERKURANG)		DASAR HUKUM
					ANGGARAN SETELAH PERUBAHAN	REALISASI	(Rp)	(%)	
2.12	2.12.0.00.0.00.01.0000		5	BELANJA DAERAH	7.406.058.551,00	7.074.783.252,00	(331.275.299,00)	95,52	
2.12	2.12.0.00.0.00.01.0000	2.12.02		PROGRAM PENDAFTARAN PENDUDUK	204.670.000,00	200.561.000,00	(4.109.000,00)	98,55	
2.12	2.12.0.00.0.00.01.0000	2.12.02.2.01		Pelayanan Pendaftaran Penduduk	15.000.000,00	14.975.000,00	(25.000,00)	99,83	
2.12	2.12.0.00.0.00.01.0000	2.12.02.2.01.0004		Peningkatan Pelayanan Pendaftaran Penduduk	15.000.000,00	14.975.000,00	(25.000,00)	99,83	
2.12	2.12.0.00.0.00.01.0000	2.12.02.2.01.0004	5.1	BELANJA OPERASI	15.000.000,00	14.975.000,00	(25.000,00)	99,83	
2.12	2.12.0.00.0.00.01.0000	2.12.02.2.01.0004	5.1.02	Belanja Barang dan Jasa	15.000.000,00	14.975.000,00	(25.000,00)	99,83	
2.12	2.12.0.00.0.00.01.0000	2.12.02.2.02		Penetaan Pendaftaran Penduduk	189.670.000,00	186.086.000,00	(3.584.000,00)	98,20	
2.12	2.12.0.00.0.00.01.0000	2.12.02.2.02.0002		Pengadaan Dokumen Kependudukan adalah Blangko KTP-EL, Formulir, dan Buku Terkait Pendaftaran Penduduk Sesuai dengan Kebutuhan	189.670.000,00	186.086.000,00	(3.584.000,00)	98,20	
2.12	2.12.0.00.0.00.01.0000	2.12.02.2.02.0002	5.1	BELANJA OPERASI	189.670.000,00	186.086.000,00	(3.584.000,00)	98,20	
2.12	2.12.0.00.0.00.01.0000	2.12.02.2.02.0002	5.1.02	Belanja Barang dan Jasa	189.670.000,00	186.086.000,00	(3.584.000,00)	98,20	
2.12	2.12.0.00.0.00.01.0000	2.12.02.2.03		Penyelenggaraan Pendaftaran Penduduk	70.000.000,00	69.500.000,00	(500.000,00)	99,28	
2.12	2.12.0.00.0.00.01.0000	2.12.02.2.03.0003		Fasilitasi Pendaftaran Penduduk	70.000.000,00	69.500.000,00	(500.000,00)	99,28	
2.12	2.12.0.00.0.00.01.0000	2.12.02.2.03.0003	5.1	BELANJA OPERASI	70.000.000,00	69.500.000,00	(500.000,00)	99,28	
2.12	2.12.0.00.0.00.01.0000	2.12.02.2.03.0003	5.1.02	Belanja Barang dan Jasa	70.000.000,00	69.500.000,00	(500.000,00)	99,28	
2.12	2.12.0.00.0.00.01.0000	2.12.03		PROGRAM PENCATATAN SIPIL	1.930.000.000,00	1.839.643.790,00	(90.356.210,00)	95,31	
2.12	2.12.0.00.0.00.01.0000	2.12.03.2.01.0002	5.1	BELANJA OPERASI	20.000.000,00	20.000.000,00	0,00	100,00	
2.12	2.12.0.00.0.00.01.0000	2.12.03.2.01.0002	5.1.02	Belanja Barang dan Jasa	20.000.000,00	20.000.000,00	0,00	100,00	
2.12	2.12.0.00.0.00.01.0000	2.12.03.2.01.0005	5.1	BELANJA OPERASI	5.000.000,00	5.000.000,00	0,00	100,00	
2.12	2.12.0.00.0.00.01.0000	2.12.03.2.01.0005	5.1.02	Belanja Barang dan Jasa	5.000.000,00	5.000.000,00	0,00	100,00	
2.12	2.12.0.00.0.00.01.0000	2.12.03.2.02		Penyelenggaraan Pencatatan Sipil	50.000.000,00	49.780.000,00	(220.000,00)	99,56	
2.12	2.12.0.00.0.00.01.0000	2.12.03.2.02.0004		Pelayanan Secara Aktif Pendaftaran Peristiwa Kependudukan dan Pencatatan Peristiwa Penting Terkait Pencatatan Sipil	50.000.000,00	49.780.000,00	(220.000,00)	99,56	
2.12	2.12.0.00.0.00.01.0000	2.12.03.2.02.0004	5.1	BELANJA OPERASI	50.000.000,00	49.780.000,00	(220.000,00)	99,56	
2.12	2.12.0.00.0.00.01.0000	2.12.03.2.02.0004	5.1.02	Belanja Barang dan Jasa	50.000.000,00	49.780.000,00	(220.000,00)	99,56	
2.12	2.12.0.00.0.00.01.0000	2.12.03.2.03		Pembinaan dan Pengawasan Penyelenggaraan Pencatatan Sipil	1.855.000.000,00	1.764.863.790,00	(90.136.210,00)	95,14	
2.12	2.12.0.00.0.00.01.0000	2.12.03.2.03.0003		Supervisi Bersama dengan Kantor Kementerian yang Menyelenggarakan Urusan Pemerintahan di Bidang Agama Kabupaten/Kota dan Pengadilan Agama Mengenai Pelaporan Pencatatan Nikah, Talak, Cerai, dan Rujuk bagi Penduduk yang Beragama Islam dalam rangka Pembangunan Basis Data Kependudukan terkait Pencatatan Sipil	5.000.000,00	4.400.550,00	(599.450,00)	88,01	
2.12	2.12.0.00.0.00.01.0000	2.12.03.2.03.0003	5.1	BELANJA OPERASI	5.000.000,00	4.400.550,00	(599.450,00)	88,01	
2.12	2.12.0.00.0.00.01.0000	2.12.03.2.03.0003	5.1.02	Belanja Barang dan Jasa	5.000.000,00	4.400.550,00	(599.450,00)	88,01	

KODE REKENING				URAIAN	JUMLAH (Rp)		BERTAMBAH / (BERKURANG)		DASAR HUKUM
					ANGGARAN SETELAH PERUBAHAN	REALISASI	(Rp)	(%)	
2.12	2.12.0.00.0.00.01.0000	2.12.03.2.03.0004		Bimbingan Teknis Terkait Pencatatan Sipil	1.850.000.000,00	1.760.483.240,00	(89.516.760,00)	95,16	
2.12	2.12.0.00.0.00.01.0000	2.12.03.2.03.0004	5.1	BELANJA OPERASI	1.253.750.000,00	1.170.830.240,00	(82.919.760,00)	93,38	
2.12	2.12.0.00.0.00.01.0000	2.12.03.2.03.0004	5.1.02	Belanja Barang dan Jasa	1.253.750.000,00	1.170.830.240,00	(82.919.760,00)	93,38	
2.12	2.12.0.00.0.00.01.0000	2.12.03.2.03.0004	5.2	BELANJA MODAL	596.250.000,00	589.633.000,00	(6.617.000,00)	98,89	
2.12	2.12.0.00.0.00.01.0000	2.12.03.2.03.0004	5.2.02	Belanja Modal Peralatan dan Mesin	596.250.000,00	589.633.000,00	(6.617.000,00)	98,89	
2.12	2.12.0.00.0.00.01.0000	2.12.04		PROGRAM PENGELOLAAN INFORMASI ADMINISTRASI KEPENDUDUKAN	81.896.000,00	59.036.000,00	(22.860.000,00)	72,08	
2.12	2.12.0.00.0.00.01.0000	2.12.04.2.01		Pengumpulan Data Kependudukan dan Pemanfaatan dan Penyajian Database Kependudukan	30.300.000,00	20.020.000,00	(10.280.000,00)	66,07	
2.12	2.12.0.00.0.00.01.0000	2.12.04.2.01.0001		Pengelolaan dan Penyajian Data Kependudukan	20.300.000,00	20.020.000,00	(280.000,00)	98,62	
2.12	2.12.0.00.0.00.01.0000	2.12.04.2.01.0001	5.1	BELANJA OPERASI	20.300.000,00	20.020.000,00	(280.000,00)	98,62	
2.12	2.12.0.00.0.00.01.0000	2.12.04.2.01.0001	5.1.02	Belanja Barang dan Jasa	20.300.000,00	20.020.000,00	(280.000,00)	98,62	
2.12	2.12.0.00.0.00.01.0000	2.12.04.2.01.0002		Kerja Sama Pemanfaatan Data Kependudukan	10.000.000,00	0,00	(10.000.000,00)	0,00	
2.12	2.12.0.00.0.00.01.0000	2.12.04.2.01.0002	5.1	BELANJA OPERASI	10.000.000,00	0,00	(10.000.000,00)	0,00	
2.12	2.12.0.00.0.00.01.0000	2.12.04.2.01.0002	5.1.02	Belanja Barang dan Jasa	10.000.000,00	0,00	(10.000.000,00)	0,00	
2.12	2.12.0.00.0.00.01.0000	2.12.04.2.03		Penyelenggaraan Pengelolaan Informasi Administrasi Kependudukan	51.596.000,00	39.016.000,00	(12.580.000,00)	75,61	
2.12	2.12.0.00.0.00.01.0000	2.12.04.2.03.0003		Fasilitasi Terkait Pengelolaan Informasi Administrasi Kependudukan	21.596.000,00	20.585.000,00	(1.011.000,00)	95,31	
2.12	2.12.0.00.0.00.01.0000	2.12.04.2.03.0003	5.1	BELANJA OPERASI	21.596.000,00	20.585.000,00	(1.011.000,00)	95,31	
2.12	2.12.0.00.0.00.01.0000	2.12.04.2.03.0003	5.1.02	Belanja Barang dan Jasa	21.596.000,00	20.585.000,00	(1.011.000,00)	95,31	
2.12	2.12.0.00.0.00.01.0000	2.12.04.2.03.0008		Penyajian Data Kependudukan yang Akurat dan dapat Dipertanggungjawabkan	30.000.000,00	18.431.000,00	(11.569.000,00)	61,43	
2.12	2.12.0.00.0.00.01.0000	2.12.04.2.03.0008	5.1	BELANJA OPERASI	30.000.000,00	18.431.000,00	(11.569.000,00)	61,43	
2.12	2.12.0.00.0.00.01.0000	2.12.04.2.03.0008	5.1.02	Belanja Barang dan Jasa	30.000.000,00	18.431.000,00	(11.569.000,00)	61,43	
2.12	2.12.0.00.0.00.01.0000	2.12.05		PROGRAM PENGELOLAAN PROFIL KEPENDUDUKAN	50.000.000,00	45.462.000,00	(4.538.000,00)	90,92	
2.12	2.12.0.00.0.00.01.0000	2.12.05.2.01		Penyusunan Profil Kependudukan	50.000.000,00	45.462.000,00	(4.538.000,00)	90,92	
2.12	2.12.0.00.0.00.01.0000	2.12.05.2.01.0001		Penyediaan Data Kependudukan Kabupaten/Kota	25.000.000,00	22.944.000,00	(2.056.000,00)	91,77	
2.12	2.12.0.00.0.00.01.0000	2.12.05.2.01.0001	5.1	BELANJA OPERASI	25.000.000,00	22.944.000,00	(2.056.000,00)	91,77	
2.12	2.12.0.00.0.00.01.0000	2.12.05.2.01.0001	5.1.02	Belanja Barang dan Jasa	25.000.000,00	22.944.000,00	(2.056.000,00)	91,77	
2.12	2.12.0.00.0.00.01.0000	2.12.05.2.01.0002		Penyusunan Profil Data Perkembangan dan Proyeksi Kependudukan serta Kebutuhan yang Lain	25.000.000,00	22.518.000,00	(2.482.000,00)	90,07	
2.12	2.12.0.00.0.00.01.0000	2.12.05.2.01.0002	5.1	BELANJA OPERASI	25.000.000,00	22.518.000,00	(2.482.000,00)	90,07	
2.12	2.12.0.00.0.00.01.0000	2.12.05.2.01.0002	5.1.02	Belanja Barang dan Jasa	25.000.000,00	22.518.000,00	(2.482.000,00)	90,07	
2.12	2.12.0.00.0.00.01.0000	2.12.03		PROGRAM PENUNJANG URUSAN PEMERINTAHAN DAERAH KABUPATEN/KOTA	5.059.491.951,00	4.850.080.462,00	(209.411.489,00)	95,86	
2.12	2.12.0.00.0.00.01.0000	2.12.03.2.02		Administrasi Keuangan Perangkat Daerah	3.406.058.551,00	3.342.731.732,00	(63.326.819,00)	98,14	
2.12	2.12.0.00.0.00.01.0000	2.12.03.2.02.0001		Penyediaan Gaji dan Tunjangan ASN	3.406.058.551,00	3.342.731.732,00	(63.326.819,00)	98,14	
2.12	2.12.0.00.0.00.01.0000	2.12.03.2.02.0001	5.1	BELANJA OPERASI	3.406.058.551,00	3.342.731.732,00	(63.326.819,00)	98,14	
2.12	2.12.0.00.0.00.01.0000	2.12.03.2.02.0001	5.1.01	Belanja Pegawai	3.406.058.551,00	3.342.731.732,00	(63.326.819,00)	98,14	
2.12	2.12.0.00.0.00.01.0000	2.12.03.2.05		Administrasi Kepegawaian Perangkat Daerah	88.760.000,00	69.571.939,00	(19.188.061,00)	81,38	
2.12	2.12.0.00.0.00.01.0000	2.12.03.2.05.0005		Monitoring, Evaluasi, dan Penilaian Kinerja Pegawai	77.660.000,00	77.640.000,00	(20.000,00)	99,97	
2.12	2.12.0.00.0.00.01.0000	2.12.03.2.05.0005	5.1	BELANJA OPERASI	77.660.000,00	77.640.000,00	(20.000,00)	99,97	
2.12	2.12.0.00.0.00.01.0000	2.12.03.2.05.0005	5.1.02	Belanja Barang dan Jasa	77.660.000,00	77.640.000,00	(20.000,00)	99,97	
2.12	2.12.0.00.0.00.01.0000	2.12.03.2.05.0010		Sosialisasi Peraturan Perundang-Undangan	21.100.000,00	2.931.939,00	(18.168.061,00)	13,89	
2.12	2.12.0.00.0.00.01.0000	2.12.03.2.05.0010	5.1	BELANJA OPERASI	21.100.000,00	2.931.939,00	(18.168.061,00)	13,89	
2.12	2.12.0.00.0.00.01.0000	2.12.03.2.05.0010	5.1.02	Belanja Barang dan Jasa	21.100.000,00	2.931.939,00	(18.168.061,00)	13,89	

KODE REKENING				URAIAN	JUMLAH (Rp)		BERTAMBAH / (BERKURANG)		DASAR HUKUM
					ANGGARAN SETELAH PERUBAHAN	REALISASI	(Rp)	(%)	
2.12	2.12.0.00.0.00.01.0000	2.12.01.2.06		Administrasi Umum Perangkat Daerah	269.868.945,00	265.223.218,00	(4.645.727,00)	98,27	
2.12	2.12.0.00.0.00.01.0000	2.12.01.2.06.0001	5.1	BELANJA OPERASI	25.972.000,00	25.972.000,00	0,00	100,00	
2.12	2.12.0.00.0.00.01.0000	2.12.01.2.06.0001	5.1.02	Belanja Barang dan Jasa	25.972.000,00	25.972.000,00	0,00	100,00	
2.12	2.12.0.00.0.00.01.0000	2.12.01.2.06.0002		Penyediaan Peralatan dan Perlengkapan Kantor	85.000.000,00	84.990.000,00	(10.000,00)	99,98	
2.12	2.12.0.00.0.00.01.0000	2.12.01.2.06.0002	5.1	BELANJA OPERASI	85.000.000,00	84.990.000,00	(10.000,00)	99,98	
2.12	2.12.0.00.0.00.01.0000	2.12.01.2.06.0002	5.1.02	Belanja Barang dan Jasa	85.000.000,00	84.990.000,00	(10.000,00)	99,98	
2.12	2.12.0.00.0.00.01.0000	2.12.01.2.06.0005		Penyediaan Barang Cetakan dan Penggandaan	24.566.945,00	20.456.900,00	(4.110.045,00)	83,27	
2.12	2.12.0.00.0.00.01.0000	2.12.01.2.06.0005	5.1	BELANJA OPERASI	24.566.945,00	20.456.900,00	(4.110.045,00)	83,27	
2.12	2.12.0.00.0.00.01.0000	2.12.01.2.06.0005	5.1.02	Belanja Barang dan Jasa	24.566.945,00	20.456.900,00	(4.110.045,00)	83,27	
2.12	2.12.0.00.0.00.01.0000	2.12.01.2.06.0008		Fasilitasi Kunjungan Tamu	19.000.000,00	18.796.500,00	(203.500,00)	98,92	
2.12	2.12.0.00.0.00.01.0000	2.12.01.2.06.0008	5.1	BELANJA OPERASI	19.000.000,00	18.796.500,00	(203.500,00)	98,92	
2.12	2.12.0.00.0.00.01.0000	2.12.01.2.06.0008	5.1.02	Belanja Barang dan Jasa	19.000.000,00	18.796.500,00	(203.500,00)	98,92	
2.12	2.12.0.00.0.00.01.0000	2.12.01.2.06.0009		Penyelenggaraan Rapat Koordinasi dan Konsultasi SKPD	115.330.000,00	115.007.818,00	(322.182,00)	99,72	
2.12	2.12.0.00.0.00.01.0000	2.12.01.2.06.0009	5.1	BELANJA OPERASI	115.330.000,00	115.007.818,00	(322.182,00)	99,72	
2.12	2.12.0.00.0.00.01.0000	2.12.01.2.06.0009	5.1.02	Belanja Barang dan Jasa	115.330.000,00	115.007.818,00	(322.182,00)	99,72	
2.12	2.12.0.00.0.00.01.0000	2.12.01.2.07		Pengadaan Barang Milik Daerah Penunjang Urusan Pemerintah Daerah	249.000.000,00	245.870.000,00	(3.130.000,00)	98,74	
2.12	2.12.0.00.0.00.01.0000	2.12.01.2.07.0006		Pengadaan Peralatan dan Mesin Lainnya	249.000.000,00	245.870.000,00	(3.130.000,00)	98,74	
2.12	2.12.0.00.0.00.01.0000	2.12.01.2.07.0006	5.2	BELANJA MODAL	249.000.000,00	245.870.000,00	(3.130.000,00)	98,74	
2.12	2.12.0.00.0.00.01.0000	2.12.01.2.07.0006	5.2.02	Belanja Modal Peralatan dan Mesin	249.000.000,00	245.870.000,00	(3.130.000,00)	98,74	
2.12	2.12.0.00.0.00.01.0000	2.12.01.2.08		Penyediaan Jasa Penunjang Urusan Pemerintahan Daerah	739.375.235,00	658.429.725,00	(80.945.510,00)	89,05	
2.12	2.12.0.00.0.00.01.0000	2.12.01.2.08.0002		Penyediaan Jasa Komunikasi, Sumber Daya Air dan Listrik	144.500.000,00	119.970.167,00	(24.529.833,00)	83,02	
2.12	2.12.0.00.0.00.01.0000	2.12.01.2.08.0002	5.1	BELANJA OPERASI	144.500.000,00	119.970.167,00	(24.529.833,00)	83,02	
2.12	2.12.0.00.0.00.01.0000	2.12.01.2.08.0002	5.1.02	Belanja Barang dan Jasa	144.500.000,00	119.970.167,00	(24.529.833,00)	83,02	
2.12	2.12.0.00.0.00.01.0000	2.12.01.2.08.0004		Penyediaan Jasa Pelayanan Umum Kantor	594.875.235,00	538.459.558,00	(56.415.677,00)	90,51	
2.12	2.12.0.00.0.00.01.0000	2.12.01.2.08.0004	5.1	BELANJA OPERASI	594.875.235,00	538.459.558,00	(56.415.677,00)	90,51	
2.12	2.12.0.00.0.00.01.0000	2.12.01.2.08.0004	5.1.01	Belanja Pegawai	37.200.000,00	34.200.000,00	(3.000.000,00)	91,93	
2.12	2.12.0.00.0.00.01.0000	2.12.01.2.08.0004	5.1.02	Belanja Barang dan Jasa	557.675.235,00	504.259.558,00	(53.415.677,00)	90,42	
2.12	2.12.0.00.0.00.01.0000	2.12.01.2.09		Pemeliharaan Barang Milik Daerah Penunjang Urusan Pemerintahan Daerah	396.428.220,00	357.253.848,00	(39.175.372,00)	90,18	
2.12	2.12.0.00.0.00.01.0000	2.12.01.2.09.0001		Penyediaan Jasa Pemeliharaan, Biaya Pemeliharaan, dan Pajak Kendaraan Perorangan Dinas atau Kendaraan Dinas Jabatan	19.950.000,00	18.000.000,00	(1.950.000,00)	90,22	
2.12	2.12.0.00.0.00.01.0000	2.12.01.2.09.0001	5.1	BELANJA OPERASI	19.950.000,00	18.000.000,00	(1.950.000,00)	90,22	
2.12	2.12.0.00.0.00.01.0000	2.12.01.2.09.0001	5.1.02	Belanja Barang dan Jasa	19.950.000,00	18.000.000,00	(1.950.000,00)	90,22	
2.12	2.12.0.00.0.00.01.0000	2.12.01.2.09.0002		Penyediaan Jasa Pemeliharaan, Biaya Pemeliharaan, Pajak dan Perizinan Kendaraan Dinas Operasional atau Lapangan	223.979.220,00	186.753.848,00	(37.225.372,00)	83,37	
2.12	2.12.0.00.0.00.01.0000	2.12.01.2.09.0002	5.1	BELANJA OPERASI	223.979.220,00	186.753.848,00	(37.225.372,00)	83,37	
2.12	2.12.0.00.0.00.01.0000	2.12.01.2.09.0002	5.1.02	Belanja Barang dan Jasa	223.979.220,00	186.753.848,00	(37.225.372,00)	83,37	
2.12	2.12.0.00.0.00.01.0000	2.12.01.2.09.0010	5.1	BELANJA OPERASI	52.500.000,00	52.500.000,00	0,00	100,00	
2.12	2.12.0.00.0.00.01.0000	2.12.01.2.09.0010	5.1.02	Belanja Barang dan Jasa	52.500.000,00	52.500.000,00	0,00	100,00	

Donggala, 26 Agustus 2025
Bupati Donggala

VERA ELENA LARUNI

2.13.2.13.0.00.1
DINAS PEMBERDAYAAN MASYARAKAT DESA

Lampiran I.3

RINCIAN APBD MENURUT URUSAN PEMERINTAHAN DAERAH, ORGANISASI, PROGRAM, KEGIATAN, SUB KEGIATAN, KELOMPOK, DAN JENIS PENDAPATAN, BELANJA, DAN PEMBIAYAAN

Tahun Anggaran 2024

PEMERINTAH KAB. DONGGALA

RINCIAN APBD MENURUT URUSAN PEMERINTAHAN DAERAH, ORGANISASI, PROGRAM, KEGIATAN, SUB KEGIATAN, KELOMPOK, DAN JENIS PENDAPATAN, BELANJA, DAN PEMBIAYAAN

TAHUN ANGGARAN 2024

Urusan Pemerintahan : URUSAN PEMERINTAHAN WAJIB YANG TIDAK BERKAITAN DENGAN PELAYANAN DASAR
Bidang Urusan : URUSAN PEMERINTAHAN BIDANG PEMBERDAYAAN MASYARAKAT DAN DESA
Organisasi : Dinas Pemberdayaan Masyarakat dan Desa

KODE REKENING				URAIAN	JUMLAH (Rp)		BERTAMBAH/ (BERKURANG)		DASAR HUKUM
					ANGGARAN SETELAH PERUBAHAN	REALISASI	(Rp)	(%)	
2.13	2.13.0.00.0.00.13.0000		5	BELANJA DAERAH	8.704.337.403,00	8.637.724.134,00	(66.613.269,00)	99,23	
2.13	2.13.0.00.0.00.13.0000	2.13.04		PROGRAM ADMINISTRASI PEMERINTAHAN DESA	215.850.000,00	215.660.000,00	(190.000,00)	99,91	
2.13	2.13.0.00.0.00.13.0000	2.13.04.2.01		Pembinaan dan Pengawasan Penyelenggaraan Administrasi Pemerintahan Desa	215.850.000,00	215.660.000,00	(190.000,00)	99,91	
2.13	2.13.0.00.0.00.13.0000	2.13.04.2.01.0004		Fasilitasi Pengelolaan Keuangan Desa	115.850.000,00	115.660.000,00	(190.000,00)	99,83	
2.13	2.13.0.00.0.00.13.0000	2.13.04.2.01.0004	5.1	BELANJA OPERASI	115.850.000,00	115.660.000,00	(190.000,00)	99,83	
2.13	2.13.0.00.0.00.13.0000	2.13.04.2.01.0004	5.1.02	Belanja Barang dan Jasa	115.850.000,00	115.660.000,00	(190.000,00)	99,83	
2.13	2.13.0.00.0.00.13.0000	2.13.04.2.01.0015	5.1	BELANJA OPERASI	100.000.000,00	100.000.000,00	0,00	100,00	
2.13	2.13.0.00.0.00.13.0000	2.13.04.2.01.0015	5.1.02	Belanja Barang dan Jasa	100.000.000,00	100.000.000,00	0,00	100,00	
2.13	2.13.0.00.0.00.13.0000	2.13.05		PROGRAM PEMBERDAYAAN LEMBAGA KEMASYARAKATAN, LEMBAGA ADAT DAN MASYARAKAT HUKUM ADAT	6.330.850.000,00	6.280.382.613,00	(50.467.387,00)	99,20	
2.13	2.13.0.00.0.00.13.0000	2.13.05.2.01		Pemberdayaan Lembaga Kemasyarakatan yang Bergerak di Bidang Pemberdayaan Desa dan Lembaga Adat Tingkat Daerah Kabupaten/Kota serta Pemberdayaan Masyarakat Hukum Adat yang Masyarakat Pelakunya Hukum Adat yang Sama dalam Daerah Kabupaten/Kota	6.330.850.000,00	6.280.382.613,00	(50.467.387,00)	99,20	
2.13	2.13.0.00.0.00.13.0000	2.13.05.2.01.0003		Peningkatan Kapasitas Kelembagaan Lembaga Kemasyarakatan Desa/Kelurahan (RT, RW, PKK, Posyandu, LPM, dan Karang Taruna), Lembaga Adat Desa/Kelurahan dan Masyarakat Hukum Adat	6.330.850.000,00	6.280.382.613,00	(50.467.387,00)	99,20	
2.13	2.13.0.00.0.00.13.0000	2.13.05.2.01.0003	5.1	BELANJA OPERASI	6.330.850.000,00	6.280.382.613,00	(50.467.387,00)	99,20	
2.13	2.13.0.00.0.00.13.0000	2.13.05.2.01.0003	5.1.01	Belanja Pegawai	61.320.000,00	61.320.000,00	0,00	100,00	
2.13	2.13.0.00.0.00.13.0000	2.13.05.2.01.0003	5.1.02	Belanja Barang dan Jasa	6.189.530.000,00	6.139.062.613,00	(50.467.387,00)	99,18	
2.13	2.13.0.00.0.00.13.0000	2.13.05.2.01.0003	5.1.05	Belanja Hibah	80.000.000,00	80.000.000,00	0,00	100,00	
2.13	2.13.0.00.0.00.13.0000	2.13.01		PROGRAM PENUNJANG URUSAN PEMERINTAHAN DAERAH KABUPATEN/KOTA	2.157.687.403,00	2.141.681.521,00	(16.005.882,00)	99,25	
2.13	2.13.0.00.0.00.13.0000	2.13.01.2.02		Administrasi Keuangan Perangkat Daerah	1.524.387.403,00	1.516.178.504,00	(8.208.899,00)	99,46	
2.13	2.13.0.00.0.00.13.0000	2.13.01.2.02.0001		Penyediaan Gaji dan Tunjangan ASN	1.524.387.403,00	1.516.178.504,00	(8.208.899,00)	99,46	
2.13	2.13.0.00.0.00.13.0000	2.13.01.2.02.0001	5.1	BELANJA OPERASI	1.524.387.403,00	1.516.178.504,00	(8.208.899,00)	99,46	
2.13	2.13.0.00.0.00.13.0000	2.13.01.2.02.0001	5.1.01	Belanja Pegawai	1.524.387.403,00	1.516.178.504,00	(8.208.899,00)	99,46	
2.13	2.13.0.00.0.00.13.0000	2.13.01.2.06		Administrasi Umum Perangkat Daerah	37.800.000,00	37.800.000,00	(100.000,00)	99,20	
2.13	2.13.0.00.0.00.13.0000	2.13.01.2.06.0001	5.1	BELANJA OPERASI	2.000.000,00	2.000.000,00	0,00	100,00	
2.13	2.13.0.00.0.00.13.0000	2.13.01.2.06.0001	5.1.02	Belanja Barang dan Jasa	2.000.000,00	2.000.000,00	0,00	100,00	
2.13	2.13.0.00.0.00.13.0000	2.13.01.2.06.0002	5.1	BELANJA OPERASI	9.800.000,00	9.800.000,00	0,00	100,00	
2.13	2.13.0.00.0.00.13.0000	2.13.01.2.06.0002	5.1.02	Belanja Barang dan Jasa	9.800.000,00	9.800.000,00	0,00	100,00	
2.13	2.13.0.00.0.00.13.0000	2.13.01.2.06.0005	5.1	BELANJA OPERASI	12.400.000,00	12.400.000,00	0,00	100,00	
2.13	2.13.0.00.0.00.13.0000	2.13.01.2.06.0005	5.1.02	Belanja Barang dan Jasa	12.400.000,00	12.400.000,00	0,00	100,00	

KODE REKENING				URAIAN	JUMLAH (Rp)		BERTAMBAH / (BERKURANG)		DASAR HUKUM
					ANGGARAN SETELAH PERUBAHAN	REALISASI	(Rp)	(%)	
2.13	2.13.0.00.0.00.13.0000	2.13.01.2.06.0006		Pengadaan Bahan Bacaan dan Peraturan Perundang-undangan	3.000.000,00	2.700.000,00	(300.000,00)	90,00	
2.13	2.13.0.00.0.00.13.0000	2.13.01.2.06.0006	5.1	BELANJA OPERASI	3.000.000,00	2.700.000,00	(300.000,00)	90,00	
2.13	2.13.0.00.0.00.13.0000	2.13.01.2.06.0006	5.1.02	Belanja Barang dan Jasa	3.000.000,00	2.700.000,00	(300.000,00)	90,00	
2.13	2.13.0.00.0.00.13.0000	2.13.01.2.06.0008	5.1	BELANJA OPERASI	10.400.000,00	10.400.000,00	0,00	100,00	
2.13	2.13.0.00.0.00.13.0000	2.13.01.2.06.0008	5.1.02	Belanja Barang dan Jasa	10.400.000,00	10.400.000,00	0,00	100,00	
2.13	2.13.0.00.0.00.13.0000	2.13.01.2.08		Penyediaan Jasa Penunjang Urusan Pemerintahan Daerah	403.600.000,00	402.955.417,00	(644.583,00)	99,84	
2.13	2.13.0.00.0.00.13.0000	2.13.01.2.08.0002		Penyediaan Jasa Komunikasi, Sumber Daya Air dan Listrik	43.600.000,00	42.955.417,00	(644.583,00)	98,52	
2.13	2.13.0.00.0.00.13.0000	2.13.01.2.08.0002	5.1	BELANJA OPERASI	43.600.000,00	42.955.417,00	(644.583,00)	98,52	
2.13	2.13.0.00.0.00.13.0000	2.13.01.2.08.0002	5.1.02	Belanja Barang dan Jasa	43.600.000,00	42.955.417,00	(644.583,00)	98,52	
2.13	2.13.0.00.0.00.13.0000	2.13.01.2.08.0004	5.1	BELANJA OPERASI	360.000.000,00	360.000.000,00	0,00	100,00	
2.13	2.13.0.00.0.00.13.0000	2.13.01.2.08.0004	5.1.01	Belanja Pegawai	19.200.000,00	19.200.000,00	0,00	100,00	
2.13	2.13.0.00.0.00.13.0000	2.13.01.2.08.0004	5.1.02	Belanja Barang dan Jasa	340.800.000,00	340.800.000,00	0,00	100,00	
2.13	2.13.0.00.0.00.13.0000	2.13.01.2.09		Pemeliharaan Barang Milik Daerah Penunjang Urusan Pemerintahan Daerah	192.100.000,00	185.347.600,00	(6.752.400,00)	96,43	
2.13	2.13.0.00.0.00.13.0000	2.13.01.2.09.0001		Penyediaan Jasa Pemeliharaan, Biaya Pemeliharaan, dan Pajak Kendaraan Perorangan Dinas atau Kendaraan Dinas Jabatan	130.000.000,00	127.874.800,00	(2.125.200,00)	98,36	
2.13	2.13.0.00.0.00.13.0000	2.13.01.2.09.0001	5.1	BELANJA OPERASI	130.000.000,00	127.874.800,00	(2.125.200,00)	98,36	
2.13	2.13.0.00.0.00.13.0000	2.13.01.2.09.0001	5.1.02	Belanja Barang dan Jasa	130.000.000,00	127.874.800,00	(2.125.200,00)	98,36	
2.13	2.13.0.00.0.00.13.0000	2.13.01.2.09.0002		Penyediaan Jasa Pemeliharaan, Biaya Pemeliharaan, Pajak dan Perizinan Kendaraan Dinas Operasional atau Lapangan	45.300.000,00	44.832.800,00	(467.200,00)	98,96	
2.13	2.13.0.00.0.00.13.0000	2.13.01.2.09.0002	5.1	BELANJA OPERASI	45.300.000,00	44.832.800,00	(467.200,00)	98,96	
2.13	2.13.0.00.0.00.13.0000	2.13.01.2.09.0002	5.1.02	Belanja Barang dan Jasa	45.300.000,00	44.832.800,00	(467.200,00)	98,96	
2.13	2.13.0.00.0.00.13.0000	2.13.01.2.09.0006		Pemeliharaan Peralatan dan Mesin Lainnya	16.800.000,00	12.540.000,00	(4.260.000,00)	74,64	
2.13	2.13.0.00.0.00.13.0000	2.13.01.2.09.0006	5.1	BELANJA OPERASI	16.800.000,00	12.540.000,00	(4.260.000,00)	74,64	
2.13	2.13.0.00.0.00.13.0000	2.13.01.2.09.0006	5.1.02	Belanja Barang dan Jasa	16.800.000,00	12.540.000,00	(4.260.000,00)	74,64	

Donggala, 26 Agustus 2025
Bupati Donggala

VERA ELENA LARUNI

2.14.0.00.0.00.1
DINAS PENGENDALIAN PENDUDUK DAN KELUARGA BERENCANA

Lampiran I.3

RINCIAN APBD MENURUT URUSAN PEMERINTAHAN DAERAH, ORGANISASI, PROGRAM, KEGIATAN, SUB KEGIATAN, KELOMPOK, DAN JENIS PENDAPATAN, BELANJA, DAN PEMBIAYAAN

Tahun Anggaran 2024

PEMERINTAH KAB. DONGGALA

RINCIAN APBD MENURUT URUSAN PEMERINTAHAN DAERAH, ORGANISASI, PROGRAM, KEGIATAN, SUB KEGIATAN, KELOMPOK, DAN JENIS PENDAPATAN, BELANJA, DAN PEMBIAYAAN

TAHUN ANGGARAN 2024

Urusan Pemerintahan : URUSAN PEMERINTAHAN WAJIB YANG TIDAK BERKAITAN DENGAN PELAYANAN DASAR
Bidang Urusan : URUSAN PEMERINTAHAN BIDANG PENGENDALIAN PENDUDUK DAN KELUARGA BERENCANA
Organisasi : Dinas Pengendalian Penduduk dan Keluarga Berencana

KODE REKENING				URAIAN	JUMLAH (Rp)		BERTAMBAH / (BERKURANG)		DASAR HUKUM
					ANGGARAN SETELAH PERUBAHAN	REALISASI	(Rp)	(%)	
2.14	2.14.0.00.0.00.1..0000		5	BELANJA DAERAH	17.335.073.229,00	17.036.622.307,00	(298.450.922,00)	98,27	
2.14	2.14.0.00.0.00.1..0000	2.14.02		PROGRAM PENGENDALIAN PENDUDUK	1.611.506.632,00	1.583.887.201,00	(27.622.431,00)	98,28	
2.14	2.14.0.00.0.00.1..0000	2.14.02.2.01		Pemaduan dan Sinkronisasi Kebijakan Pemerintah Daerah Provinsi dengan Pemerintah Daerah Kabupaten/Kota dalam rangka Pengendalian Kuantitas Penduduk	1.386.166.632,00	1.352.587.201,00	(27.612.431,00)	97,59	
2.14	2.14.0.00.0.00.1..0000	2.14.02.2.01.0016		Implementasi Pendidikan Kependudukan jalur Informal di kelompok Kegiatan Masyarakat Binaan	125.863.696,00	123.951.596,00	(1.912.100,00)	98,48	
2.14	2.14.0.00.0.00.1..0000	2.14.02.2.01.0016	5.1	BELANJA OPERASI	125.863.696,00	123.951.596,00	(1.912.100,00)	98,48	
2.14	2.14.0.00.0.00.1..0000	2.14.02.2.01.0016	5.1.02	Belanja Barang dan Jasa	125.863.696,00	123.951.596,00	(1.912.100,00)	98,48	
2.14	2.14.0.00.0.00.1..0000	2.14.02.2.01.0018		Penguatan Kerja Sama Pelaksanaan Pendidikan Kependudukan Jalur Pendidikan Nonformal	724.352.563,00	704.455.805,00	(19.896.758,00)	97,25	
2.14	2.14.0.00.0.00.1..0000	2.14.02.2.01.0018	5.1	BELANJA OPERASI	724.352.563,00	704.455.805,00	(19.896.758,00)	97,25	
2.14	2.14.0.00.0.00.1..0000	2.14.02.2.01.0018	5.1.02	Belanja Barang dan Jasa	724.352.563,00	704.455.805,00	(19.896.758,00)	97,25	
2.14	2.14.0.00.0.00.1..0000	2.14.02.2.01.0019		Implementasi Pendidikan Kependudukan jalur Pendidikan Formal dan Nonformal	125.500.000,00	124.487.900,00	(1.012.100,00)	99,19	
2.14	2.14.0.00.0.00.1..0000	2.14.02.2.01.0019	5.1	BELANJA OPERASI	125.500.000,00	124.487.900,00	(1.012.100,00)	99,19	
2.14	2.14.0.00.0.00.1..0000	2.14.02.2.01.0019	5.1.02	Belanja Barang dan Jasa	125.500.000,00	124.487.900,00	(1.012.100,00)	99,19	
2.14	2.14.0.00.0.00.1..0000	2.14.02.2.01.0021		Kerjasama Pelaksanaan Pendidikan Kependudukan jalur Pendidikan Formal	124.483.373,00	124.461.900,00	(21.473,00)	99,98	
2.14	2.14.0.00.0.00.1..0000	2.14.02.2.01.0021	5.1	BELANJA OPERASI	124.483.373,00	124.461.900,00	(21.473,00)	99,98	
2.14	2.14.0.00.0.00.1..0000	2.14.02.2.01.0021	5.1.02	Belanja Barang dan Jasa	124.483.373,00	124.461.900,00	(21.473,00)	99,98	
2.14	2.14.0.00.0.00.1..0000	2.14.02.2.01.0023		Pelaksanaan Rapat Pengendalian Program Bangga Kencana	280.000.000,00	275.230.000,00	(4.770.000,00)	98,29	
2.14	2.14.0.00.0.00.1..0000	2.14.02.2.01.0023	5.1	BELANJA OPERASI	280.000.000,00	275.230.000,00	(4.770.000,00)	98,29	
2.14	2.14.0.00.0.00.1..0000	2.14.02.2.01.0023	5.1.02	Belanja Barang dan Jasa	280.000.000,00	275.230.000,00	(4.770.000,00)	98,29	
2.14	2.14.0.00.0.00.1..0000	2.14.02.2.02		Pemenuhan Perlindungan Pengendalian Penduduk Calon/jan Daerah Kabupaten/Kota	231.310.000,00	231.300.000,00	(10.000,00)	99,99	
2.14	2.14.0.00.0.00.1..0000	2.14.02.2.02.0012	5.1	BELANJA OPERASI	100.200.000,00	100.200.000,00	0,00	100,00	
2.14	2.14.0.00.0.00.1..0000	2.14.02.2.02.0012	5.1.02	Belanja Barang dan Jasa	100.200.000,00	100.200.000,00	0,00	100,00	
2.14	2.14.0.00.0.00.1..0000	2.14.02.2.02.0013		Pengolahan dan Pelaporan Data Pengendalian Lapangan dan Pelayanan KB	131.110.000,00	131.100.000,00	(10.000,00)	99,99	
2.14	2.14.0.00.0.00.1..0000	2.14.02.2.02.0013	5.1	BELANJA OPERASI	131.110.000,00	131.100.000,00	(10.000,00)	99,99	
2.14	2.14.0.00.0.00.1..0000	2.14.02.2.02.0013	5.1.01	Belanja Pegawai	92.880.001,00	92.880.000,00	(1,00)	99,99	
2.14	2.14.0.00.0.00.1..0000	2.14.02.2.02.0013	5.1.02	Belanja Barang dan Jasa	38.229.999,00	38.220.000,00	(9.999,00)	99,97	
2.14	2.14.0.00.0.00.1..0000	2.14.03		PROGRAM PEMBINAAN KELUARGA BERENCANA (KB)	7.701.039.000,00	7.539.630.000,00	(161.409.000,00)	97,90	
2.14	2.14.0.00.0.00.1..0000	2.14.03.2.01		Pelaksanaan Advokasi, Komunikasi, Informasi dan Edukasi (KIE) Pengendalian Penduduk dan KB Sesuai Kearifan Budaya Lokal	1.279.600.000,00	1.277.865.900,00	(1.734.100,00)	99,86	
2.14	2.14.0.00.0.00.1..0000	2.14.03.2.01.0010		Pengadaan Operasional dan Sarana di Balai Penyuluhan Bangga Kencana	969.600.000,00	969.465.900,00	(134.100,00)	99,98	
2.14	2.14.0.00.0.00.1..0000	2.14.03.2.01.0010	5.1	BELANJA OPERASI	969.600.000,00	969.465.900,00	(134.100,00)	99,98	

KODE REKENING				URAIAN	JUMLAH (Rp)		BERTAMBAH / (BERKURANG)		DASAR HUKUM
					ANGGARAN SETELAH PERUBAHAN	REALISASI	(Rp)	(%)	
2.14	2.14.0.00.0.00.1..0000	2.14.03.2.01.0010	5.1.02	Belanja Barang dan Jasa	969.600.000,00	969.465.900,00	(134.100,00)	99,98	
2.14	2.14.0.00.0.00.1..0000	2.14.03.2.01.0011		Pelaksanaan Mekanisme Operasional Program Bangga Kencana melalui Rapat Koordinasi Kecamatan (Rakorcam), Rapat Koordinasi Desa (Rakordes), dan Mini Lokakarya (Minilok)	240.000.000,00	238.400.000,00	(1.600.000,00)	99,33	
2.14	2.14.0.00.0.00.1..0000	2.14.03.2.01.0011	5.1	BELANJA OPERASI	240.000.000,00	238.400.000,00	(1.600.000,00)	99,33	
2.14	2.14.0.00.0.00.1..0000	2.14.03.2.01.0011	5.1.02	Belanja Barang dan Jasa	240.000.000,00	238.400.000,00	(1.600.000,00)	99,33	
2.14	2.14.0.00.0.00.1..0000	2.14.03.2.01.0012	5.1	BELANJA OPERASI	70.000.000,00	70.000.000,00	0,00	100,00	
2.14	2.14.0.00.0.00.1..0000	2.14.03.2.01.0012	5.1.02	Belanja Barang dan Jasa	70.000.000,00	70.000.000,00	0,00	100,00	
2.14	2.14.0.00.0.00.1..0000	2.14.03.3.02		Pendayagunaan Tenaga Penyuluh KB/Petugas Lapangan KB (PKB/PLKB)	1.100.900.000,00	1.098.199.600,00	(2.700.400,00)	99,75	
2.14	2.14.0.00.0.00.1..0000	2.14.03.2.02.0004		Penggerakan Kader Institusi Masyarakat Pedesaan (IMP)	1.100.900.000,00	1.098.199.600,00	(2.700.400,00)	99,75	
2.14	2.14.0.00.0.00.1..0000	2.14.03.2.02.0004	5.1	BELANJA OPERASI	1.100.900.000,00	1.098.199.600,00	(2.700.400,00)	99,75	
2.14	2.14.0.00.0.00.1..0000	2.14.03.2.02.0004	5.1.02	Belanja Barang dan Jasa	1.100.900.000,00	1.098.199.600,00	(2.700.400,00)	99,75	
2.14	2.14.0.00.0.00.1..0000	2.14.03.2.03		Pengendalian dan Pendistribusian Kebutuhan Alat dan Obat Kontrasepsi serta Pelaksanaan Pelayanan KB di Daerah Kabupaten/Kota	2.665.397.000,00	2.513.218.200,00	(152.178.800,00)	94,29	
2.14	2.14.0.00.0.00.1..0000	2.14.03.2.03.0001		Pengendalian Pendistribusian Alat dan Obat Kontrasepsi dan Sarana Penunjang Pelayanan KB ke Fasilitas Kesehatan Termasuk Jaringan dan jejaringnya	50.898.000,00	50.890.000,00	(8.000,00)	99,98	
2.14	2.14.0.00.0.00.1..0000	2.14.03.2.03.0001	5.1	BELANJA OPERASI	50.898.000,00	50.890.000,00	(8.000,00)	99,98	
2.14	2.14.0.00.0.00.1..0000	2.14.03.2.03.0001	5.1.02	Belanja Barang dan Jasa	50.898.000,00	50.890.000,00	(8.000,00)	99,98	
2.14	2.14.0.00.0.00.1..0000	2.14.03.2.03.0003		Peningkatan Kesertaan Penggunaan Metode Kontrasepsi Jangka Panjang (MKJP)	2.498.259.000,00	2.346.138.200,00	(152.120.800,00)	93,91	
2.14	2.14.0.00.0.00.1..0000	2.14.03.2.03.0003	5.1	BELANJA OPERASI	2.498.259.000,00	2.346.138.200,00	(152.120.800,00)	93,91	
2.14	2.14.0.00.0.00.1..0000	2.14.03.2.03.0003	5.1.02	Belanja Barang dan Jasa	2.498.259.000,00	2.346.138.200,00	(152.120.800,00)	93,91	
2.14	2.14.0.00.0.00.1..0000	2.14.03.2.03.0009		Pembinaan Pelayanan Keluarga Berencana dan Kesehatan Reproduksi di Fasilitas Kesehatan Termasuk Jaringan dan jejaringnya	116.240.000,00	116.190.000,00	(50.000,00)	99,95	
2.14	2.14.0.00.0.00.1..0000	2.14.03.2.03.0009	5.1	BELANJA OPERASI	116.240.000,00	116.190.000,00	(50.000,00)	99,95	
2.14	2.14.0.00.0.00.1..0000	2.14.03.2.03.0009	5.1.02	Belanja Barang dan Jasa	116.240.000,00	116.190.000,00	(50.000,00)	99,95	
2.14	2.14.0.00.0.00.1..0000	2.14.03.2.04		Pemberdayaan dan Peningkatan Peran Serta Organisasi Kemasyarakatan Tingkat Daerah Kabupaten/Kota dalam Pelaksanaan Pelayanan dan Pembinaan Kesertaan Ber-KB	2.655.142.000,00	2.650.346.300,00	(4.795.700,00)	99,81	
2.14	2.14.0.00.0.00.1..0000	2.14.03.2.04.0001		Penguatan Peran Serta Organisasi Kemasyarakatan dan Mitra Kerja Lainnya dalam Pelaksanaan Pelayanan dan Pembinaan Kesertaan Ber-KB	1.000.000.000,00	998.658.800,00	(1.341.200,00)	99,86	
2.14	2.14.0.00.0.00.1..0000	2.14.03.2.04.0001	5.1	BELANJA OPERASI	1.000.000.000,00	998.658.800,00	(1.341.200,00)	99,86	
2.14	2.14.0.00.0.00.1..0000	2.14.03.2.04.0001	5.1.02	Belanja Barang dan Jasa	1.000.000.000,00	998.658.800,00	(1.341.200,00)	99,86	
2.14	2.14.0.00.0.00.1..0000	2.14.03.2.04.0005		Fasilitasi Pengelolaan Dapur Sehat Atasi Stunting (DASHAT) di Kampung Keluarga Berkualitas	1.181.992.000,00	1.178.656.500,00	(3.335.500,00)	99,71	
2.14	2.14.0.00.0.00.1..0000	2.14.03.2.04.0005	5.1	BELANJA OPERASI	1.181.992.000,00	1.178.656.500,00	(3.335.500,00)	99,71	
2.14	2.14.0.00.0.00.1..0000	2.14.03.2.04.0005	5.1.02	Belanja Barang dan Jasa	1.181.992.000,00	1.178.656.500,00	(3.335.500,00)	99,71	
2.14	2.14.0.00.0.00.1..0000	2.14.03.2.04.0006		Pelaksanaan dan Pengelolaan Program Bangga Kencana di Kampung Keluarga Berkualitas	473.150.000,00	473.031.000,00	(119.000,00)	99,97	
2.14	2.14.0.00.0.00.1..0000	2.14.03.2.04.0006	5.1	BELANJA OPERASI	473.150.000,00	473.031.000,00	(119.000,00)	99,97	
2.14	2.14.0.00.0.00.1..0000	2.14.03.2.04.0006	5.1.02	Belanja Barang dan Jasa	473.150.000,00	473.031.000,00	(119.000,00)	99,97	
2.14	2.14.0.00.0.00.1..0000	2.14.04		PROGRAM PEMBERDAYAAN DAN PENINGKATAN KELUARGA SEJAHTERA (KS)	3.488.910.026,00	3.470.013.140,90	(18.896.885,00)	99,51	
2.14	2.14.0.00.0.00.1..0000	2.14.04.2.01		Pelaksanaan Pembangunan Keluarga Melalui Pembinaan Ketahanan dan Kesejahteraan Keluarga	1.354.985.016,00	1.338.008.180,00	(16.976.836,00)	98,75	
2.14	2.14.0.00.0.00.1..0000	2.14.04.2.01.0008		Promosi dan Sosialisasi Kelompok Kegiatan Ketahanan dan Kesejahteraan Keluarga (Menjadi Orang Tua Hebat, Generasi Berencana, Kelanjutusiaan serta Pengelolaan Keuangan Keluarga)	702.561.033,00	697.916.640,00	(4.644.393,00)	99,33	
2.14	2.14.0.00.0.00.1..0000	2.14.04.2.01.0008	5.1	BELANJA OPERASI	702.561.033,00	697.916.640,00	(4.644.393,00)	99,33	
2.14	2.14.0.00.0.00.1..0000	2.14.04.2.01.0008	5.1.02	Belanja Barang dan Jasa	702.561.033,00	697.916.640,00	(4.644.393,00)	99,33	
2.14	2.14.0.00.0.00.1..0000	2.14.04.2.01.0018		Pengadaan Sarana Kelompok Kegiatan Ketahanan dan Kesejahteraan Keluarga (BKB, BKR, BKL, PPKS, PIK-R dan Usaha Peningkatan Pendapatan Keluarga Akseptor (UPPKA)	300.000.000,00	298.080.000,00	(1.920.000,00)	99,35	
2.14	2.14.0.00.0.00.1..0000	2.14.04.2.01.0018	5.1	BELANJA OPERASI	300.000.000,00	298.080.000,00	(1.920.000,00)	99,35	

KODE REKENING				URAIAN	JUMLAH (Rp)		BERTAMBAH/ (BERKURANG)		DASAR HUKUM
					ANGGARAN SETELAH PERUBAHAN	REALISASI	(Rp)	(%)	
2.14	2.14.0.00.0.00.1..0000	2.14.04.2.01.0018	5.1.02	Belanja Barang dan Jasa	300.000.000,00	298.080.000,00	(1.920.000,00)	99,36	
2.14	2.14.0.00.0.00.1..0000	2.14.04.2.01.0019		Orientasi/Pelatihan Teknis Pelaksana/Kader Ketahanan dan Kesejahteraan Keluarga (BKB, BKR, BKL, PPKS, PIK-R dan Usaha Peningkatan Pendapatan Keluarga Akseptor (UPPKA)	352.403.995,00	342.091.550,00	(10.312.445,00)	97,07	
2.14	2.14.0.00.0.00.1..0000	2.14.04.2.01.0019	5.1	BELANJA OPERASI	352.403.995,00	342.091.550,00	(10.312.445,00)	97,07	
2.14	2.14.0.00.0.00.1..0000	2.14.04.2.01.0019	5.1.02	Belanja Barang dan Jasa	352.403.995,00	342.091.550,00	(10.312.445,00)	97,07	
2.14	2.14.0.00.0.00.1..0000	2.14.04.2.02		Pelaksanaan dan Peningkatan Peran Serta Organisasi Kemasyarakatan Tingkat Daerah Kabupaten/Kota dalam Pembangunan Keluarga Melalui Pembinaan Ketahanan dan Kesejahteraan Keluarga	2.131.945.000,00	2.131.924.950,00	(20.050,00)	99,99	
2.14	2.14.0.00.0.00.1..0000	2.14.04.2.02.0005		Pemantauan Data dan Informasi Keluarga Berisiko Stunting (Termasuk remaja Calon Pengantin/Calon PUS, Ibu Hamil, Pasca salin/Nifas/Menyusui, Baduta/Balita)	693.000.000,00	692.979.950,00	(20.050,00)	99,99	
2.14	2.14.0.00.0.00.1..0000	2.14.04.2.02.0005	5.1	BELANJA OPERASI	693.000.000,00	692.979.950,00	(20.050,00)	99,99	
2.14	2.14.0.00.0.00.1..0000	2.14.04.2.02.0005	5.1.02	Belanja Barang dan Jasa	693.000.000,00	692.979.950,00	(20.050,00)	99,99	
2.14	2.14.0.00.0.00.1..0000	2.14.04.2.02.0006	5.1	BELANJA OPERASI	1.438.945.000,00	1.438.945.000,00	0,00	100,00	
2.14	2.14.0.00.0.00.1..0000	2.14.04.2.02.0006	5.1.02	Belanja Barang dan Jasa	1.438.945.000,00	1.438.945.000,00	0,00	100,00	
2.14	2.14.0.00.0.00.1..0000	2.14.01		PROGRAM PENUNJANG URUSAN PEMERINTAHAN DAERAH KABUPATEN/KOTA	4.535.614.589,00	4.443.091.988,00	(92.522.603,00)	97,96	
2.14	2.14.0.00.0.00.1..0000	2.14.01.2.02		Administrasi Keuangan Perangkat Daerah	2.266.360.230,00	2.214.708.830,00	(51.651.400,00)	97,63	
2.14	2.14.0.00.0.00.1..0000	2.14.01.2.02.0001		Penyediaan Gaji dan Tunjangan ASN	2.266.360.230,00	2.214.708.830,00	(51.651.400,00)	97,63	
2.14	2.14.0.00.0.00.1..0000	2.14.01.2.02.0001	5.1	BELANJA OPERASI	2.266.360.230,00	2.214.708.830,00	(51.651.400,00)	97,63	
2.14	2.14.0.00.0.00.1..0000	2.14.01.2.02.0001	5.1.01	Belanja Pegawai	2.266.360.230,00	2.214.708.830,00	(51.651.400,00)	97,63	
2.14	2.14.0.00.0.00.1..0000	2.14.01.2.06.0001	5.1	BELANJA OPERASI	10.000.000,00	10.000.000,00	0,00	100,00	
2.14	2.14.0.00.0.00.1..0000	2.14.01.2.06.0001	5.1.02	Belanja Barang dan Jasa	10.000.000,00	10.000.000,00	0,00	100,00	
2.14	2.14.0.00.0.00.1..0000	2.14.01.2.06.0009	5.1	BELANJA OPERASI	21.000.000,00	21.000.000,00	0,00	100,00	
2.14	2.14.0.00.0.00.1..0000	2.14.01.2.06.0009	5.1.02	Belanja Barang dan Jasa	21.000.000,00	21.000.000,00	0,00	100,00	
2.14	2.14.0.00.0.00.1..0000	2.14.01.2.07		Pengadaan Barang Milik Daerah Penunjang Urusan Pemerintah Daerah	70.057.550,00	70.000.000,00	(57.550,00)	99,91	
2.14	2.14.0.00.0.00.1..0000	2.14.01.2.07.0010		Pengadaan Sarana dan Prasarana Gedung Kantor atau Bangunan Lainnya	70.057.550,00	70.000.000,00	(57.550,00)	99,91	
2.14	2.14.0.00.0.00.1..0000	2.14.01.2.07.0010	5.2	BELANJA MODAL	70.057.550,00	70.000.000,00	(57.550,00)	99,91	
2.14	2.14.0.00.0.00.1..0000	2.14.01.2.07.0010	5.2.03	Belanja Modal Peralatan dan Mesin	70.057.550,00	70.000.000,00	(57.550,00)	99,91	
2.14	2.14.0.00.0.00.1..0000	2.14.01.2.08		Penyediaan Jasa Penunjang Urusan Pemerintahan Daerah	476.328.449,00	452.726.755,00	(23.602.694,00)	95,04	
2.14	2.14.0.00.0.00.1..0000	2.14.01.2.08.0002		Penyediaan Jasa Komunikasi, Sumber Daya Air dan Listrik	64.624.000,00	45.121.855,00	(19.502.745,00)	69,82	
2.14	2.14.0.00.0.00.1..0000	2.14.01.2.08.0002	5.1	BELANJA OPERASI	64.624.000,00	45.121.855,00	(19.502.745,00)	69,82	
2.14	2.14.0.00.0.00.1..0000	2.14.01.2.08.0002	5.1.02	Belanja Barang dan Jasa	64.624.000,00	45.121.855,00	(19.502.745,00)	69,82	
2.14	2.14.0.00.0.00.1..0000	2.14.01.2.08.0003		Penyediaan Jasa Peralatan dan Perlengkapan Kantor	19.568.367,00	19.544.000,00	(24.367,00)	99,87	
2.14	2.14.0.00.0.00.1..0000	2.14.01.2.08.0003	5.1	BELANJA OPERASI	19.568.367,00	19.544.000,00	(24.367,00)	99,87	
2.14	2.14.0.00.0.00.1..0000	2.14.01.2.08.0003	5.1.02	Belanja Barang dan Jasa	19.568.367,00	19.544.000,00	(24.367,00)	99,87	
2.14	2.14.0.00.0.00.1..0000	2.14.01.2.08.0004		Penyediaan Jasa Pelayanan Umum Kantor	392.136.082,00	388.070.900,00	(4.065.582,00)	98,96	
2.14	2.14.0.00.0.00.1..0000	2.14.01.2.08.0004	5.1	BELANJA OPERASI	392.136.082,00	388.070.900,00	(4.065.582,00)	98,96	
2.14	2.14.0.00.0.00.1..0000	2.14.01.2.08.0004	5.1.01	Belanja Pegawai	3.000.000,00	3.000.000,00	0,00	100,00	
2.14	2.14.0.00.0.00.1..0000	2.14.01.2.08.0004	5.1.02	Belanja Barang dan Jasa	389.136.082,00	385.070.900,00	(4.065.582,00)	98,95	
2.14	2.14.0.00.0.00.1..0000	2.14.01.2.09		Pemeliharaan Barang Milik Daerah Penunjang Urusan Pemerintahan Daerah	1.689.867.340,00	1.674.646.381,00	(15.220.959,00)	99,09	
2.14	2.14.0.00.0.00.1..0000	2.14.01.2.09.0001		Penyediaan Jasa Pemeliharaan, Biaya Pemeliharaan, dan Pajak Kendaraan Perorangan Dinas atau Kendaraan Dinas Jabatan	56.020.340,00	56.017.250,00	(3.090,00)	99,99	
2.14	2.14.0.00.0.00.1..0000	2.14.01.2.09.0001	5.1	BELANJA OPERASI	56.020.340,00	56.017.250,00	(3.090,00)	99,99	
2.14	2.14.0.00.0.00.1..0000	2.14.01.2.09.0001	5.1.02	Belanja Barang dan Jasa	56.020.340,00	56.017.250,00	(3.090,00)	99,99	
2.14	2.14.0.00.0.00.1..0000	2.14.01.2.09.0006		Pemeliharaan Peralatan dan Mesin Lainnya	10.528.000,00	10.525.000,00	(3.000,00)	99,97	

KODE REKENING				URAIAN	JUMLAH (Rp)		BERTAMBAH / (BERKURANG)		DASAR HUKUM
					ANGGARAN SETELAH PERUBAHAN	REALISASI	(Rp)	(%)	
2.14	2.14.0.00.0.00.1..0000	2.14.01.2.09.0006	5.1	BELANJA OPERASI	10.528.000,00	10.525.000,00	(3.000,00)	99,97	
2.14	2.14.0.00.0.00.1..0000	2.14.01.2.09.0006	5.1.02	Belanja Barang dan Jasa	10.528.000,00	10.525.000,00	(3.000,00)	99,97	
2.14	2.14.0.00.0.00.1..0000	2.14.01.2.09.0010		Pemeliharaan/Rehabilitasi Sarana dan Prasarana Gedung Kantor atau Bangunan Lainnya	1.623.339.000,00	1.608.104.131,00	(15.214.869,00)	99,06	
2.14	2.14.0.00.0.00.1..0000	2.14.01.2.09.0010	5.1	BELANJA OPERASI	563.339.000,00	549.935.200,00	(13.383.800,00)	97,62	
2.14	2.14.0.00.0.00.1..0000	2.14.01.2.09.0010	5.1.02	Belanja Barang dan Jasa	563.339.000,00	549.935.200,00	(13.383.800,00)	97,62	
2.14	2.14.0.00.0.00.1..0000	2.14.01.2.09.0010	5.2	BELANJA MODAL	1.060.000.000,00	1.058.168.931,00	(1.831.069,00)	99,82	
2.14	2.14.0.00.0.00.1..0000	2.14.01.2.09.0010	5.2.03	Belanja Modal Gedung dan Bangunan	1.060.000.000,00	1.058.168.931,00	(1.831.069,00)	99,82	

Donggala, 26 Agustus 2025
Bupati Donggala

VERA ELENA LARUNI

2.15.0.00.0.00.1

DINAS PERHUBUNGAN

Lampiran I.3

RINCIAN APBD MENURUT URUSAN PEMERINTAHAN DAERAH, ORGANISASI, PROGRAM, KEGIATAN, SUB KEGIATAN, KELOMPOK, DAN JENIS PENDAPATAN, BELANJA, DAN PEMBIAYAAN

Tahun Anggaran 2024

PEMERINTAH KAB. DONGGALA

RINCIAN APBD MENURUT URUSAN PEMERINTAHAN DAERAH, ORGANISASI, PROGRAM, KEGIATAN, SUB KEGIATAN, KELOMPOK, DAN JENIS PENDAPATAN, BELANJA, DAN PEMBIAYAAN

TAHUN ANGGARAN 2024

Urusan Pemerintahan : URUSAN PEMERINTAHAN WAJIB YANG TIDAK BERKAITAN DENGAN PELAYANAN DASAR
Bidang Urusan : URUSAN PEMERINTAHAN BIDANG PERHUBUNGAN
Organisasi : Dinas Perhubungan

KODE REKENING				URAIAN	JUMLAH (Rp)		BERTAMBAH / (BERKURANG)		DASAR HUKUM
					ANGGARAN SETELAH PERUBAHAN	REALISASI	(Rp)	(%)	
	2.15.0.00.0.00.01.0000		4	PENDAPATAN DAERAH	40.000.000,00	20.897.000,00	(19.103.000,00)	52,24	
	2.15.0.00.0.00.01.0000		4.1	PENDAPATAN ASLI DAERAH (PAD)	40.000.000,00	20.897.000,00	(19.103.000,00)	52,24	
	2.15.0.00.0.00.01.0000		4.1.03	Retribusi Daerah	40.000.000,00	20.897.000,00	(19.103.000,00)	52,24	
2.15	2.15.0.00.0.00.01.0000		5	BELANJA DAERAH	7.440.922.128,00	6.434.408.306,00	(1.006.513.822,00)	86,47	
2.15	2.15.0.00.0.00.01.0000	2.15.02		PROGRAM PENYELENGGARAAN LALU LINTAS DAN ANGKUTAN JALAN (LLAJ)	2.763.512.925,00	1.861.248.582,00	(902.264.343,00)	67,35	
2.15	2.15.0.00.0.00.01.0000	2.15.02.2.02		Penyediaan Perlengkapan jalan di jalan Kabupaten/Kota	556.472.000,00	549.397.297,00	(7.074.703,00)	98,72	
2.15	2.15.0.00.0.00.01.0000	2.15.02.2.02.0002		Penyediaan Perlengkapan jalan di jalan Kabupaten/Kota	556.472.000,00	549.397.297,00	(7.074.703,00)	98,72	
2.15	2.15.0.00.0.00.01.0000	2.15.02.2.02.0002	5.1	BELANJA OPERASI	42.000.000,00	37.864.506,00	(4.135.494,00)	90,20	
2.15	2.15.0.00.0.00.01.0000	2.15.02.2.02.0002	5.1.02	Belanja Barang dan Jasa	42.000.000,00	37.864.506,00	(4.135.494,00)	90,20	
2.15	2.15.0.00.0.00.01.0000	2.15.02.2.02.0002	5.2	BELANJA MODAL	514.472.000,00	511.512.791,00	(2.959.209,00)	99,42	
2.15	2.15.0.00.0.00.01.0000	2.15.02.2.02.0002	5.2.02	Belanja Modal Peralatan dan Mesin	514.472.000,00	511.512.791,00	(2.959.209,00)	99,42	
2.15	2.15.0.00.0.00.01.0000	2.15.02.2.04		Penertiban Izin Penyelenggaraan dan Pembangunan Fasilitas Parkir	164.120.000,00	163.105.101,00	(1.014.899,00)	99,38	
2.15	2.15.0.00.0.00.01.0000	2.15.02.2.04.0002		Koordinasi dan Sinkronisasi Pengawasan Pelaksanaan Izin Penyelenggaraan dan Pembangunan Fasilitas Parkir Kewenangan Kabupaten/Kota	164.120.000,00	163.105.101,00	(1.014.899,00)	99,38	
2.15	2.15.0.00.0.00.01.0000	2.15.02.2.04.0002	5.1	BELANJA OPERASI	164.120.000,00	163.105.101,00	(1.014.899,00)	99,38	
2.15	2.15.0.00.0.00.01.0000	2.15.02.2.04.0002	5.1.02	Belanja Barang dan Jasa	164.120.000,00	163.105.101,00	(1.014.899,00)	99,38	
2.15	2.15.0.00.0.00.01.0000	2.15.02.2.06		Pelaksanaan Manajemen dan Rekayasa Lalu Lintas untuk Jaringan Jalan Kabupaten/Kota	35.880.000,00	35.370.000,00	(510.000,00)	98,57	
2.15	2.15.0.00.0.00.01.0000	2.15.02.2.06.0015		Forum Lalu Lintas dan Angkutan Jalan untuk Jaringan Jalan Kabupaten/Kota	16.840.000,00	16.330.000,00	(510.000,00)	96,97	
2.15	2.15.0.00.0.00.01.0000	2.15.02.2.06.0015	5.1	BELANJA OPERASI	16.840.000,00	16.330.000,00	(510.000,00)	96,97	
2.15	2.15.0.00.0.00.01.0000	2.15.02.2.06.0015	5.1.02	Belanja Barang dan Jasa	16.840.000,00	16.330.000,00	(510.000,00)	96,97	
2.15	2.15.0.00.0.00.01.0000	2.15.02.2.06.0017	5.1	BELANJA OPERASI	19.040.000,00	19.040.000,00	0,00	100,00	
2.15	2.15.0.00.0.00.01.0000	2.15.02.2.06.0017	5.1.02	Belanja Barang dan Jasa	19.040.000,00	19.040.000,00	0,00	100,00	
2.15	2.15.0.00.0.00.01.0000	2.15.02.2.09		Penyediaan Angkutan Umum untuk Jasa Angkutan Orang dan/atau Barang Antar Kota dalam 1 (Satu) Daerah Kabupaten/Kota	1.759.016.925,00	879.109.941,00	(879.906.984,00)	49,97	
2.15	2.15.0.00.0.00.01.0000	2.15.02.2.09.0003		Penyediaan Angkutan Umum untuk Jasa Angkutan Orang dan/atau Barang Antar Kota dalam 1 (Satu) Daerah Kabupaten/Kota	1.759.016.925,00	879.109.941,00	(879.906.984,00)	49,97	
2.15	2.15.0.00.0.00.01.0000	2.15.02.2.09.0003	5.1	BELANJA OPERASI	1.759.016.925,00	879.109.941,00	(879.906.984,00)	49,97	
2.15	2.15.0.00.0.00.01.0000	2.15.02.2.09.0003	5.1.02	Belanja Barang dan Jasa	1.759.016.925,00	879.109.941,00	(879.906.984,00)	49,97	
2.15	2.15.0.00.0.00.01.0000	2.15.02.2.12		Penetapan Rencana Umum Jaringan Trayek Pedesaan dalam 1 (Satu) Daerah Kabupaten/Kota	248.024.000,00	234.266.243,00	(13.757.757,00)	94,45	
2.15	2.15.0.00.0.00.01.0000	2.15.02.2.12.0001		Perumusan Kebijakan Rencana Umum Jaringan Trayek Pedesaan Kewenangan Kabupaten/Kota	248.024.000,00	234.266.243,00	(13.757.757,00)	94,45	

KODE REKENING				URAIAN	JUMLAH (Rp)		BERTAMBAH / (BERKURANG)		DASAR HUKUM
					ANGGARAN SETELAH PERUBAHAN	REALISASI	(Rp)	(%)	
2.15	2.15.0.00.0.00.01.0000	2.15.02.2.12.0001	5.1	BELANJA OPERASI	298.024.000,00	234.266.243,00	(13.757.757,00)	94,45	
2.15	2.15.0.00.0.00.01.0000	2.15.02.2.12.0001	5.1.02	Belanja Barang dan Jasa	298.024.000,00	234.266.243,00	(13.757.757,00)	94,45	
2.15	2.15.0.00.0.00.01.0000	2.15.01		PROGRAM PENUNJANG URUSAN PEMERINTAHAN DAERAH KABUPATEN/KOTA	4.877.409.213,00	4.573.159.724,00	(304.249.489,00)	97,77	
2.15	2.15.0.00.0.00.01.0000	2.15.01.2.01		Perencanaan, Penganggaran, dan Evaluasi Kinerja Perangkat Daerah	15.300.000,00	15.170.800,00	(129.200,00)	99,15	
2.15	2.15.0.00.0.00.01.0000	2.15.01.2.01.0002		Koordinasi dan Penyusunan Dokumen RKA-SKPD	15.300.000,00	15.170.800,00	(129.200,00)	99,15	
2.15	2.15.0.00.0.00.01.0000	2.15.01.2.01.0002	5.1	BELANJA OPERASI	15.300.000,00	15.170.800,00	(129.200,00)	99,15	
2.15	2.15.0.00.0.00.01.0000	2.15.01.2.01.0002	5.1.02	Belanja Barang dan Jasa	15.300.000,00	15.170.800,00	(129.200,00)	99,15	
2.15	2.15.0.00.0.00.01.0000	2.15.01.2.02		Administrasi Keuangan Perangkat Daerah	2.546.751.138,00	2.532.248.201,00	(14.502.937,00)	99,43	
2.15	2.15.0.00.0.00.01.0000	2.15.01.2.02.0001		Penyediaan Gaji dan Tunjangan ASN	2.540.922.138,00	2.528.378.201,00	(12.543.937,00)	99,50	
2.15	2.15.0.00.0.00.01.0000	2.15.01.2.02.0001	5.1	BELANJA OPERASI	2.540.922.138,00	2.528.378.201,00	(12.543.937,00)	99,50	
2.15	2.15.0.00.0.00.01.0000	2.15.01.2.02.0001	5.1.01	Belanja Pegawai	2.540.922.138,00	2.528.378.201,00	(12.543.937,00)	99,50	
2.15	2.15.0.00.0.00.01.0000	2.15.01.2.02.0005		Koordinasi dan Penyusunan Laporan Keuangan Akhir Tahun SKPD	5.829.000,00	3.870.000,00	(1.959.000,00)	66,39	
2.15	2.15.0.00.0.00.01.0000	2.15.01.2.02.0005	5.1	BELANJA OPERASI	5.829.000,00	3.870.000,00	(1.959.000,00)	66,39	
2.15	2.15.0.00.0.00.01.0000	2.15.01.2.02.0005	5.1.02	Belanja Barang dan Jasa	5.829.000,00	3.870.000,00	(1.959.000,00)	66,39	
2.15	2.15.0.00.0.00.01.0000	2.15.01.2.05		Administrasi Kepegawaian Perangkat Daerah	255.000.000,00	250.800.000,00	(4.200.000,00)	98,35	
2.15	2.15.0.00.0.00.01.0000	2.15.01.2.05.0002	5.1	BELANJA OPERASI	45.000.000,00	45.000.000,00	0,00	100,00	
2.15	2.15.0.00.0.00.01.0000	2.15.01.2.05.0002	5.1.02	Belanja Barang dan Jasa	45.000.000,00	45.000.000,00	0,00	100,00	
2.15	2.15.0.00.0.00.01.0000	2.15.01.2.05.0009		Pendidikan dan Pelatihan Pegawai Berdasarkan Tugas dan Fungsi	210.000.000,00	205.800.000,00	(4.200.000,00)	98,00	
2.15	2.15.0.00.0.00.01.0000	2.15.01.2.05.0009	5.1	BELANJA OPERASI	210.000.000,00	205.800.000,00	(4.200.000,00)	98,00	
2.15	2.15.0.00.0.00.01.0000	2.15.01.2.05.0009	5.1.02	Belanja Barang dan Jasa	210.000.000,00	205.800.000,00	(4.200.000,00)	98,00	
2.15	2.15.0.00.0.00.01.0000	2.15.01.2.06		Administrasi Umum Perangkat Daerah	418.282.575,00	380.809.151,00	(37.473.424,00)	90,43	
2.15	2.15.0.00.0.00.01.0000	2.15.01.2.06.0002	5.1	BELANJA OPERASI	10.000.000,00	10.000.000,00	0,00	100,00	
2.15	2.15.0.00.0.00.01.0000	2.15.01.2.06.0002	5.1.02	Belanja Barang dan Jasa	10.000.000,00	10.000.000,00	0,00	100,00	
2.15	2.15.0.00.0.00.01.0000	2.15.01.2.06.0005		Penyediaan Barang Cetakan dan Penggandaan	28.493.575,00	22.550.000,00	(5.943.575,00)	79,14	
2.15	2.15.0.00.0.00.01.0000	2.15.01.2.06.0005	5.1	BELANJA OPERASI	28.493.575,00	22.550.000,00	(5.943.575,00)	79,14	
2.15	2.15.0.00.0.00.01.0000	2.15.01.2.06.0005	5.1.02	Belanja Barang dan Jasa	28.493.575,00	22.550.000,00	(5.943.575,00)	79,14	
2.15	2.15.0.00.0.00.01.0000	2.15.01.2.06.0006		Fasilitasi Kunjungan Tamu	9.000.000,00	8.999.600,00	(400,00)	99,99	
2.15	2.15.0.00.0.00.01.0000	2.15.01.2.06.0006	5.1	BELANJA OPERASI	9.000.000,00	8.999.600,00	(400,00)	99,99	
2.15	2.15.0.00.0.00.01.0000	2.15.01.2.06.0006	5.1.02	Belanja Barang dan Jasa	9.000.000,00	8.999.600,00	(400,00)	99,99	
2.15	2.15.0.00.0.00.01.0000	2.15.01.2.06.0009		Penyelenggaraan Rapat Koordinasi dan Konsultasi SKPD	370.789.000,00	349.259.551,00	(21.529.449,00)	94,19	
2.15	2.15.0.00.0.00.01.0000	2.15.01.2.06.0009	5.1	BELANJA OPERASI	370.789.000,00	349.259.551,00	(21.529.449,00)	94,19	
2.15	2.15.0.00.0.00.01.0000	2.15.01.2.06.0009	5.1.02	Belanja Barang dan Jasa	370.789.000,00	349.259.551,00	(21.529.449,00)	94,19	
2.15	2.15.0.00.0.00.01.0000	2.15.01.2.07		Pengadaan Barang Milik Daerah Penunjang Urusan Pemerintah Daerah	104.500.000,00	96.500.000,00	(8.000.000,00)	92,34	
2.15	2.15.0.00.0.00.01.0000	2.15.01.2.07.0005	5.2	BELANJA MODAL	32.000.000,00	32.000.000,00	0,00	100,00	
2.15	2.15.0.00.0.00.01.0000	2.15.01.2.07.0005	5.2.02	Belanja Modal Peralatan dan Mesin	32.000.000,00	32.000.000,00	0,00	100,00	
2.15	2.15.0.00.0.00.01.0000	2.15.01.2.07.0006		Pengadaan Peralatan dan Mesin Lainnya	72.500.000,00	64.500.000,00	(8.000.000,00)	88,96	
2.15	2.15.0.00.0.00.01.0000	2.15.01.2.07.0006	5.2	BELANJA MODAL	72.500.000,00	64.500.000,00	(8.000.000,00)	88,96	
2.15	2.15.0.00.0.00.01.0000	2.15.01.2.07.0006	5.2.02	Belanja Modal Peralatan dan Mesin	72.500.000,00	64.500.000,00	(8.000.000,00)	88,96	
2.15	2.15.0.00.0.00.01.0000	2.15.01.2.08		Penyediaan Jasa Penunjang Urusan Pemerintahan Daerah	1.107.740.500,00	1.072.590.240,00	(35.150.260,00)	96,82	
2.15	2.15.0.00.0.00.01.0000	2.15.01.2.08.0001	5.1	BELANJA OPERASI	12.000.000,00	12.000.000,00	0,00	100,00	
2.15	2.15.0.00.0.00.01.0000	2.15.01.2.08.0001	5.1.02	Belanja Barang dan Jasa	12.000.000,00	12.000.000,00	0,00	100,00	

KODE REKENING				URAIAN	JUMLAH (Rp)		BERTAMBAH / (BERKURANG)		DASAR HUKUM
					ANGGARAN SETELAH PERUBAHAN	REALISASI	(Rp)	(%)	
2.15	2.15.0.00.0.00.01.0000	2.15.01.2.08.0002		Penyediaan Jasa Komunikasi, Sumber Daya Air dan Listrik	209.980.500,00	206.439.600,00	(3.540.900,00)	98,31	
2.15	2.15.0.00.0.00.01.0000	2.15.01.2.08.0002	5.1	BELANJA OPERASI	209.980.500,00	206.439.600,00	(3.540.900,00)	98,31	
2.15	2.15.0.00.0.00.01.0000	2.15.01.2.08.0002	5.1.02	Belanja Barang dan Jasa	209.980.500,00	206.439.600,00	(3.540.900,00)	98,31	
2.15	2.15.0.00.0.00.01.0000	2.15.01.2.08.0004		Penyediaan Jasa Pelayanan Umum Kantor	885.760.000,00	854.150.640,00	(31.609.360,00)	96,43	
2.15	2.15.0.00.0.00.01.0000	2.15.01.2.08.0004	5.1	BELANJA OPERASI	885.760.000,00	854.150.640,00	(31.609.360,00)	96,43	
2.15	2.15.0.00.0.00.01.0000	2.15.01.2.08.0004	5.1.01	Belanja Pegawai	50.760.000,00	33.210.000,00	(17.550.000,00)	65,42	
2.15	2.15.0.00.0.00.01.0000	2.15.01.2.08.0004	5.1.02	Belanja Barang dan Jasa	835.000.000,00	820.940.640,00	(14.059.360,00)	98,31	
2.15	2.15.0.00.0.00.01.0000	2.15.01.2.09		Pemeliharaan Barang Milik Daerah Penunjang Urusan Pemerintahan Daerah	229.835.000,00	215.041.332,00	(14.793.668,00)	93,56	
2.15	2.15.0.00.0.00.01.0000	2.15.01.2.09.0002		Penyediaan Jasa Pemeliharaan, Biaya Pemeliharaan, Pajak dan Perizinan Kendaraan Dinas Operasional atau Lapangan	219.306.000,00	209.331.332,00	(9.974.668,00)	95,45	
2.15	2.15.0.00.0.00.01.0000	2.15.01.2.09.0002	5.1	BELANJA OPERASI	219.306.000,00	209.331.332,00	(9.974.668,00)	95,45	
2.15	2.15.0.00.0.00.01.0000	2.15.01.2.09.0002	5.1.02	Belanja Barang dan Jasa	219.306.000,00	209.331.332,00	(9.974.668,00)	95,45	
2.15	2.15.0.00.0.00.01.0000	2.15.01.2.09.0006		Pemeliharaan Peralatan dan Mesin Lainnya	10.529.000,00	5.710.000,00	(4.819.000,00)	54,23	
2.15	2.15.0.00.0.00.01.0000	2.15.01.2.09.0006	5.1	BELANJA OPERASI	10.529.000,00	5.710.000,00	(4.819.000,00)	54,23	
2.15	2.15.0.00.0.00.01.0000	2.15.01.2.09.0006	5.1.02	Belanja Barang dan Jasa	10.529.000,00	5.710.000,00	(4.819.000,00)	54,23	

Donggala, 26 Agustus 2025
Bupati Donggala

VERA ELENA LAKUNI

2.16.2.21.2.20.2
DINAS KOMUNIKASI DAN INFORMATIKA

Lampiran I.3

RINCIAN APBD MENURUT URUSAN PEMERINTAHAN DAERAH, ORGANISASI, PROGRAM, KEGIATAN, SUB KEGIATAN, KELOMPOK, DAN JENIS PENDAPATAN, BELANJA, DAN PEMBIAYAAN

Tahun Anggaran 2024

PEMERINTAH KAB. DONGGALA

RINCIAN APBD MENURUT URUSAN PEMERINTAHAN DAERAH, ORGANISASI, PROGRAM, KEGIATAN, SUB KEGIATAN, KELOMPOK, DAN JENIS PENDAPATAN, BELANJA, DAN PEMBIAYAAN

TAHUN ANGGARAN 2024

Urusan Pemerintahan : URUSAN PEMERINTAHAN WAJIB YANG TIDAK BERKAITAN DENGAN PELAYANAN DASAR
Bidang Urusan : URUSAN PEMERINTAHAN BIDANG KOMUNIKASI DAN INFORMATIKA
Organisasi : Dinas Komunikasi dan Informatika

KODE REKENING				URAIAN	JUMLAH (Rp)		BERTAMBAH / (BERKURANG)		DASAR HUKUM
					ANGGARAN SETELAH PERUBAHAN	REALISASI	(Rp)	(%)	
	2.16.2.21.2.20.01.0000		4	PENDAPATAN DAERAH	150.000.000,00	0,00	(150.000.000,00)	0,00	
	2.16.2.21.2.20.01.0000		4.1	PENDAPATAN ASLI DAERAH (PAD)	150.000.000,00	0,00	(150.000.000,00)	0,00	
	2.16.2.21.2.20.01.0000		4.1.02	Retribusi Daerah	150.000.000,00	0,00	(150.000.000,00)	0,00	
2.16	2.16.2.21.2.20.01.0000		5	BELANJA DAERAH	3.095.032.258,00	2.985.828.128,00	(109.204.128,00)	96,47	
2.16	2.16.2.21.2.20.01.0000	2.16.02		PROGRAM PENGELOLAAN INFORMASI DAN KOMUNIKASI PUBLIK	778.200.000,00	716.270.650,00	(61.929.350,00)	92,04	
2.16	2.16.2.21.2.20.01.0000	2.16.02.2.01		Pengelolaan Informasi dan Komunikasi Publik Pemerintah Daerah Kabupaten/Kota	778.200.000,00	716.270.650,00	(61.929.350,00)	92,04	
2.16	2.16.2.21.2.20.01.0000	2.16.02.2.01.0006		Pelayanan Informasi Publik	266.500.000,00	232.399.650,00	(34.100.350,00)	87,20	
2.16	2.16.2.21.2.20.01.0000	2.16.02.2.01.0006	5.1	BELANJA OPERASI	266.500.000,00	232.399.650,00	(34.100.350,00)	87,20	
2.16	2.16.2.21.2.20.01.0000	2.16.02.2.01.0006	5.1.02	Belanja Barang dan Jasa	266.500.000,00	232.399.650,00	(34.100.350,00)	87,20	
2.16	2.16.2.21.2.20.01.0000	2.16.02.2.01.0007		Layanan Hubungan Media	454.500.000,00	428.990.000,00	(25.510.000,00)	94,38	
2.16	2.16.2.21.2.20.01.0000	2.16.02.2.01.0007	5.1	BELANJA OPERASI	454.500.000,00	428.990.000,00	(25.510.000,00)	94,38	
2.16	2.16.2.21.2.20.01.0000	2.16.02.2.01.0007	5.1.02	Belanja Barang dan Jasa	454.500.000,00	428.990.000,00	(25.510.000,00)	94,38	
2.16	2.16.2.21.2.20.01.0000	2.16.02.2.01.0012		Penyelenggaraan Hubungan Masyarakat, Media dan Kemitraan Komunitas	57.200.000,00	54.881.000,00	(2.319.000,00)	95,94	
2.16	2.16.2.21.2.20.01.0000	2.16.02.2.01.0012	5.1	BELANJA OPERASI	57.200.000,00	54.881.000,00	(2.319.000,00)	95,94	
2.16	2.16.2.21.2.20.01.0000	2.16.02.2.01.0012	5.1.02	Belanja Barang dan Jasa	57.200.000,00	54.881.000,00	(2.319.000,00)	95,94	
2.16	2.16.2.21.2.20.01.0000	2.16.03		PROGRAM PENGELOLAAN APLIKASI INFORMATIKA	176.050.000,00	173.818.500,00	(2.231.500,00)	98,73	
2.16	2.16.2.21.2.20.01.0000	2.16.03.2.01.0002	5.1	BELANJA OPERASI	8.900.000,00	8.900.000,00	0,00	100,00	
2.16	2.16.2.21.2.20.01.0000	2.16.03.2.01.0002	5.1.02	Belanja Barang dan Jasa	8.900.000,00	8.900.000,00	0,00	100,00	
2.16	2.16.2.21.2.20.01.0000	2.16.03.2.02		Pengelolaan E-government di Lingkup Pemerintah Daerah Kabupaten/Kota	167.150.000,00	164.918.500,00	(2.231.500,00)	98,66	
2.16	2.16.2.21.2.20.01.0000	2.16.03.2.02.0007		Pengembangan Aplikasi dan Proses Bisnis Pemerintahan Berbasis Elektronik	48.150.000,00	48.015.500,00	(134.500,00)	99,72	
2.16	2.16.2.21.2.20.01.0000	2.16.03.2.02.0007	5.1	BELANJA OPERASI	33.150.000,00	33.100.500,00	(49.500,00)	99,85	
2.16	2.16.2.21.2.20.01.0000	2.16.03.2.02.0007	5.1.02	Belanja Barang dan Jasa	33.150.000,00	33.100.500,00	(49.500,00)	99,85	
2.16	2.16.2.21.2.20.01.0000	2.16.03.2.02.0007	5.2	BELANJA MODAL	15.000.000,00	14.915.000,00	(85.000,00)	99,43	
2.16	2.16.2.21.2.20.01.0000	2.16.03.2.02.0007	5.2.02	Belanja Modal Peralatan dan Mesin	15.000.000,00	14.915.000,00	(85.000,00)	99,43	
2.16	2.16.2.21.2.20.01.0000	2.16.03.2.02.0010		Pengembangan dan Pengelolaan Sumber Daya Teknologi Informasi dan Komunikasi Pemerintah Daerah	119.000.000,00	116.903.000,00	(2.097.000,00)	98,23	
2.16	2.16.2.21.2.20.01.0000	2.16.03.2.02.0010	5.1	BELANJA OPERASI	119.000.000,00	116.903.000,00	(2.097.000,00)	98,23	
2.16	2.16.2.21.2.20.01.0000	2.16.03.2.02.0010	5.1.02	Belanja Barang dan Jasa	119.000.000,00	116.903.000,00	(2.097.000,00)	98,23	
2.16	2.16.2.21.2.20.01.0000	2.16.01		PROGRAM PENUNJANG URUSAN PEMERINTAHAN DAERAH KABUPATEN/KOTA	2.140.782.258,00	2.095.738.978,00	(45.043.278,00)	97,89	
2.16	2.16.2.21.2.20.01.0000	2.16.01.2.01		Perencanaan, Penganggaran, dan Evaluasi Kinerja Perangkat Daerah	17.500.000,00	17.424.300,00	(75.700,00)	99,56	

KODE REKENING				URAIAN	JUMLAH (Rp)		BERTAMBAH / (BERKURANG)		DASAR HUKUM
					ANGGARAN SETELAH PERUBAHAN	REALISASI	(Rp)	(%)	
2.16	2.16.2.21.2.20.01.0000	2.16.01.2.01.0001		Penyusunan Dokumen Perencanaan Perangkat Daerah	13.500.000,00	13.463.700,00	(36.300,00)	99,73	
2.16	2.16.2.21.2.20.01.0000	2.16.01.2.01.0001	5.1	BELANJA OPERASI	13.500.000,00	13.463.700,00	(36.300,00)	99,73	
2.16	2.16.2.21.2.20.01.0000	2.16.01.2.01.0001	5.1.02	Belanja Barang dan Jasa	13.500.000,00	13.463.700,00	(36.300,00)	99,73	
2.16	2.16.2.21.2.20.01.0000	2.16.01.2.01.0007		Evaluasi Kinerja Perangkat Daerah	4.000.000,00	3.960.600,00	(39.400,00)	99,01	
2.16	2.16.2.21.2.20.01.0000	2.16.01.2.01.0007	5.1	BELANJA OPERASI	4.000.000,00	3.960.600,00	(39.400,00)	99,01	
2.16	2.16.2.21.2.20.01.0000	2.16.01.2.01.0007	5.1.02	Belanja Barang dan Jasa	4.000.000,00	3.960.600,00	(39.400,00)	99,01	
2.16	2.16.2.21.2.20.01.0000	2.16.01.2.02		Administrasi Keuangan Perangkat Daerah	1.510.712.256,00	1.475.113.919,00	(35.598.337,00)	97,67	
2.16	2.16.2.21.2.20.01.0000	2.16.01.2.02.0001		Penyediaan Gaji dan Tunjangan ASN	1.510.712.256,00	1.475.233.919,00	(35.478.337,00)	97,65	
2.16	2.16.2.21.2.20.01.0000	2.16.01.2.02.0001	5.1	BELANJA OPERASI	1.510.712.256,00	1.475.233.919,00	(35.478.337,00)	97,65	
2.16	2.16.2.21.2.20.01.0000	2.16.01.2.02.0001	5.1.01	Belanja Pegawai	1.510.712.256,00	1.475.233.919,00	(35.478.337,00)	97,65	
2.16	2.16.2.21.2.20.01.0000	2.16.01.2.02.0004		Koordinasi dan Pelaksanaan Akuntansi SKPD	20.000.000,00	19.880.000,00	(120.000,00)	99,40	
2.16	2.16.2.21.2.20.01.0000	2.16.01.2.02.0004	5.1	BELANJA OPERASI	20.000.000,00	19.880.000,00	(120.000,00)	99,40	
2.16	2.16.2.21.2.20.01.0000	2.16.01.2.02.0004	5.1.02	Belanja Barang dan Jasa	20.000.000,00	19.880.000,00	(120.000,00)	99,40	
2.16	2.16.2.21.2.20.01.0000	2.16.01.2.06		Administrasi Umum Perangkat Daerah	77.220.000,00	74.829.600,00	(2.390.400,00)	96,90	
2.16	2.16.2.21.2.20.01.0000	2.16.01.2.06.0001	5.1	BELANJA OPERASI	1.000.000,00	1.000.000,00	0,00	100,00	
2.16	2.16.2.21.2.20.01.0000	2.16.01.2.06.0001	5.1.02	Belanja Barang dan Jasa	1.000.000,00	1.000.000,00	0,00	100,00	
2.16	2.16.2.21.2.20.01.0000	2.16.01.2.06.0005	5.1	BELANJA OPERASI	5.000.000,00	5.000.000,00	0,00	100,00	
2.16	2.16.2.21.2.20.01.0000	2.16.01.2.06.0005	5.1.02	Belanja Barang dan Jasa	5.000.000,00	5.000.000,00	0,00	100,00	
2.16	2.16.2.21.2.20.01.0000	2.16.01.2.06.0006	5.1	BELANJA OPERASI	1.500.000,00	1.500.000,00	0,00	100,00	
2.16	2.16.2.21.2.20.01.0000	2.16.01.2.06.0006	5.1.02	Belanja Barang dan Jasa	1.500.000,00	1.500.000,00	0,00	100,00	
2.16	2.16.2.21.2.20.01.0000	2.16.01.2.06.0009		Penyelenggaraan Rapat Koordinasi dan Konsultasi SKPD	69.720.000,00	67.329.600,00	(2.390.400,00)	96,57	
2.16	2.16.2.21.2.20.01.0000	2.16.01.2.06.0009	5.1	BELANJA OPERASI	69.720.000,00	67.329.600,00	(2.390.400,00)	96,57	
2.16	2.16.2.21.2.20.01.0000	2.16.01.2.06.0009	5.1.02	Belanja Barang dan Jasa	69.720.000,00	67.329.600,00	(2.390.400,00)	96,57	
2.16	2.16.2.21.2.20.01.0000	2.16.01.2.07		Pengadaan Barang Milik Daerah Penunjang Urusan Pemerintah Daerah	34.800.000,00	34.780.000,00	(20.000,00)	99,94	
2.16	2.16.2.21.2.20.01.0000	2.16.01.2.07.0006		Pengadaan Peralatan dan Mesin Lainnya	34.800.000,00	34.780.000,00	(20.000,00)	99,94	
2.16	2.16.2.21.2.20.01.0000	2.16.01.2.07.0006	5.2	BELANJA MODAL	34.800.000,00	34.780.000,00	(20.000,00)	99,94	
2.16	2.16.2.21.2.20.01.0000	2.16.01.2.07.0006	5.2.03	Belanja Modal Peralatan dan Mesin	34.800.000,00	34.780.000,00	(20.000,00)	99,94	
2.16	2.16.2.21.2.20.01.0000	2.16.01.2.08		Penyediaan Jasa Penunjang Urusan Pemerintahan Daerah	291.250.000,00	288.522.952,00	(2.727.048,00)	99,06	
2.16	2.16.2.21.2.20.01.0000	2.16.01.2.08.0002		Penyediaan Jasa Komunikasi, Sumber Daya Air dan Listrik	48.750.000,00	48.585.460,00	(164.540,00)	99,66	
2.16	2.16.2.21.2.20.01.0000	2.16.01.2.08.0002	5.1	BELANJA OPERASI	48.750.000,00	48.585.460,00	(164.540,00)	99,66	
2.16	2.16.2.21.2.20.01.0000	2.16.01.2.08.0002	5.1.02	Belanja Barang dan Jasa	48.750.000,00	48.585.460,00	(164.540,00)	99,66	
2.16	2.16.2.21.2.20.01.0000	2.16.01.2.08.0004		Penyediaan Jasa Pelayanan Umum Kantor	242.500.000,00	239.937.492,00	(2.562.508,00)	98,94	
2.16	2.16.2.21.2.20.01.0000	2.16.01.2.08.0004	5.1	BELANJA OPERASI	242.500.000,00	239.937.492,00	(2.562.508,00)	98,94	
2.16	2.16.2.21.2.20.01.0000	2.16.01.2.08.0004	5.1.02	Belanja Barang dan Jasa	242.500.000,00	239.937.492,00	(2.562.508,00)	98,94	
2.16	2.16.2.21.2.20.01.0000	2.16.01.2.09		Pemeliharaan Barang Milik Daerah Penunjang Urusan Pemerintahan Daerah	189.300.000,00	185.068.207,00	(4.231.793,00)	97,76	
2.16	2.16.2.21.2.20.01.0000	2.16.01.2.09.0001		Penyediaan Jasa Pemeliharaan, Biaya Pemeliharaan, dan Pajak Kendaraan Perorangan Dinas atau Kendaraan Dinas Jabatan	178.500.000,00	174.309.207,00	(4.190.793,00)	97,65	
2.16	2.16.2.21.2.20.01.0000	2.16.01.2.09.0001	5.1	BELANJA OPERASI	178.500.000,00	174.309.207,00	(4.190.793,00)	97,65	
2.16	2.16.2.21.2.20.01.0000	2.16.01.2.09.0001	5.1.02	Belanja Barang dan Jasa	178.500.000,00	174.309.207,00	(4.190.793,00)	97,65	
2.16	2.16.2.21.2.20.01.0000	2.16.01.2.09.0006		Pemeliharaan Peralatan dan Mesin Lainnya	10.800.000,00	10.759.000,00	(41.000,00)	99,62	
2.16	2.16.2.21.2.20.01.0000	2.16.01.2.09.0006	5.1	BELANJA OPERASI	10.800.000,00	10.759.000,00	(41.000,00)	99,62	

KODE REKENING				URAIAN	JUMLAH (Rp)		BERTAMBAH / (BERKURANG)		DASAR HUKUM
					ANGGARAN SETELAH PERUBAHAN	REALISASI	(Rp)	(%)	
2.16	2.16.2.21.2.20.01.0000	2.16.01.2.05.0005	5.1.02	Belanja Barang dan Jasa	20,800,000.00	20,759,000.00	(41,000.00)	99.82	

Donggala, 26 Agustus 2025
Bupati Donggala

VERA ELENA LAILUNI

Lampiran 1.3 PERATURAN DAERAH
Nomor : 1
Tanggal : 26 Agustus 2025

PEMERINTAH KAB. DONGGALA

RINCIAN APBD MENURUT URUSAN PEMERINTAHAN DAERAH, ORGANISASI, PROGRAM, KEGIATAN, SUB KEGIATAN, KELOMPOK, DAN JENIS PENDAPATAN, BELANJA, DAN PEMBIAYAAN

TAHUN ANGGARAN 2026

Urusan Pemerintahan : URUSAN PEMERINTAHAN WAJIB YANG TIDAK BERKAITAN DENGAN PELAYANAN DASAR
Bidang Urusan : URUSAN PEMERINTAHAN BIDANG STATISTIK
Organisasi : Dinas Komunikasi dan Informatika

KODE REKENING				URAIAN	JUMLAH (Rp)		BERTAMBAH / (BERKURANG)		DASAR HUKUM
					ANGGARAN SETELAH PERUBAHAN	REALISASI	(Rp)	(%)	
	2.16.2.21.2.20.01.0000		4	PENDAPATAN DAERAH	150.000.000,00	0,00	(150.000.000,00)	0,00	
	2.16.2.21.2.20.01.0000		4.1	PENDAPATAN ASLI DAERAH (PAD)	150.000.000,00	0,00	(150.000.000,00)	0,00	
	2.16.2.21.2.20.01.0000		4.1.02	Retribusi Daerah	150.000.000,00	0,00	(150.000.000,00)	0,00	
2.20	2.16.2.21.2.20.01.0000		5	BELANJA DAERAH	55.680.000,00	55.612.000,00	(68.000,00)	99,87	
2.20	2.16.2.21.2.20.01.0000	2.20.02		PROGRAM PENYELENGGARAAN STATISTIK SEKTORAL	55.680.000,00	55.612.000,00	(68.000,00)	99,87	
2.20	2.16.2.21.2.20.01.0000	2.20.02.2.01		Penyelenggaraan Statistik Sektoral di Lingkup Daerah Kabupaten/Kota	55.680.000,00	55.612.000,00	(68.000,00)	99,87	
2.20	2.16.2.21.2.20.01.0000	2.20.02.2.01.0001		Koordinasi dan Sinkronisasi Pengumpulan, Pengolahan, Analisis dan Diseminasi Data Statistik Sektoral	55.680.000,00	55.612.000,00	(68.000,00)	99,87	
2.20	2.16.2.21.2.20.01.0000	2.20.02.2.01.0001	5.1	BELANJA OPERASI	55.680.000,00	55.612.000,00	(68.000,00)	99,87	
2.20	2.16.2.21.2.20.01.0000	2.20.02.2.01.0001	5.1.02	Belanja Barang dan Jasa	55.680.000,00	55.612.000,00	(68.000,00)	99,87	

Donggala, 26 Agustus 2026
Bupati Donggala

VERA ELENA LARUNI

PEMERINTAH KAB. DONGGALA
RINCIAN APBD MENURUT URUSAN PEMERINTAHAN DAERAH, ORGANISASI, PROGRAM, KEGIATAN, SUB KEGIATAN, KELOMPOK, DAN JENIS PENDAPATAN, BELANJA, DAN PEMBIAYAAN
TAHUN ANGGARAN 2024

Urusan Pemerintahan : URUSAN PEMERINTAHAN WAJIB YANG TIDAK BERKAITAN DENGAN PELAYANAN DASAR
Bidang Urusan : URUSAN PEMERINTAHAN BIDANG PERSANDIAN
Organisasi : Dinas Komunikasi dan Informatika

KODE REKENING				URAIAN	JUMLAH (Rp)		BERTAMBAH / (BERKURANG)		DASAR HUKUM
					ANGGARAN SETELAH PERUBAHAN	REALISASI	(Rp)	(%)	
	2.16.2.21.2.20.01.0000		4	PENDAPATAN DAERAH	150.000.000,00	0,00	(150.000.000,00)	0,00	
	2.16.2.21.2.20.01.0000		4.1	PENDAPATAN ASLI DAERAH (PAD)	150.000.000,00	0,00	(150.000.000,00)	0,00	
	2.16.2.21.2.20.01.0000		4.1.02	Retribusi Daerah	150.000.000,00	0,00	(150.000.000,00)	0,00	
2.21	2.16.2.21.2.20.01.0000		5	BELANJA DAERAH	15.000.000,00	14.989.000,00	(11.000,00)	99,92	
2.21	2.16.2.21.2.20.01.0000	2.21.02		PROGRAM PENYELENGGARAAN PERSANDIAN UNTUK PENGAMANAN INFORMASI	15.000.000,00	14.989.000,00	(11.000,00)	99,92	
2.21	2.16.2.21.2.20.01.0000	2.21.02.2.01		Penyelenggaraan Persandian untuk Pengamanan Informasi Pemerintah Daerah Kabupaten/Kota	15.000.000,00	14.989.000,00	(11.000,00)	99,92	
2.21	2.16.2.21.2.20.01.0000	2.21.02.2.01.0004		Penyediaan Layanan Keamanan Informasi Pemerintah Daerah Kabupaten/Kota	15.000.000,00	14.989.000,00	(11.000,00)	99,92	
2.21	2.16.2.21.2.20.01.0000	2.21.02.2.01.0004	5.1	BELANJA OPERASI	15.000.000,00	14.989.000,00	(11.000,00)	99,92	
2.21	2.16.2.21.2.20.01.0000	2.21.02.2.01.0004	5.1.02	Belanja Barang dan Jasa	15.000.000,00	14.989.000,00	(11.000,00)	99,92	

Donggala, 26 Agustus 2025
Bupati Donggala

VERA ELENA LARUNI

2.17.2.17.0.00.1
DINAS KOPERASI, USAHA KECIL DAN MENENGAH

Lampiran I.3

RINCIAN APBD MENURUT URUSAN PEMERINTAHAN DAERAH, ORGANISASI, PROGRAM, KEGIATAN, SUB KEGIATAN, KELOMPOK, DAN JENIS PENDAPATAN, BELANJA, DAN PEMBIAYAAN

Tahun Anggaran 2024

PEMERINTAH KAB. DONGGALA

RINCIAN APBD MENURUT URUSAN PEMERINTAHAN DAERAH, ORGANISASI, PROGRAM, KEGIATAN, SUB KEGIATAN, KELOMPOK, DAN JENIS PENDAPATAN, BELANJA, DAN PEMBIAYAAN

TAHUN ANGGARAN 2024

Urusan Pemerintahan : URUSAN PEMERINTAHAN WAJIB YANG TIDAK BERKAITAN DENGAN PELAYANAN DASAR
Bidang Urusan : URUSAN PEMERINTAHAN BIDANG KOPERASI, USAHA KECIL, DAN MENENGAH
Organisasi : Dinas Koperasi dan UMKM

KODE REKENING				URAIAN	JUMLAH (Rp)		BERTAMBAH / (BERKURANG)		DASAR HUKUM
					ANGGARAN SETELAH PERUBAHAN	REALISASI	(Rp)	(%)	
2.17	2.17.0.00.0.00.01.0000		5	BELANJA DAERAH	2.220.621.829,00	2.208.073.004,00	(23.548.825,00)	98,94	
2.17	2.17.0.00.0.00.01.0000	2.17.01		PROGRAM PENUNJANG URUSAN PEMERINTAHAN DAERAH KABUPATEN/KOTA	2.220.621.829,00	2.208.073.004,00	(23.548.825,00)	98,04	
2.17	2.17.0.00.0.00.01.0000	2.17.01.2.02		Administrasi Keuangan Perangkat Daerah	1.240.694.829,00	1.234.882.164,00	(5.722.665,00)	99,53	
2.17	2.17.0.00.0.00.01.0000	2.17.01.2.02.0001		Penyediaan Gaji dan Tunjangan ASN	1.213.621.829,00	1.207.902.164,00	(5.719.665,00)	99,52	
2.17	2.17.0.00.0.00.01.0000	2.17.01.2.02.0001	5.1	BELANJA OPERASI	1.213.621.829,00	1.207.902.164,00	(5.719.665,00)	99,52	
2.17	2.17.0.00.0.00.01.0000	2.17.01.2.02.0001	5.1.01	Belanja Pegawai	1.213.621.829,00	1.207.902.164,00	(5.719.665,00)	99,52	
2.17	2.17.0.00.0.00.01.0000	2.17.01.2.02.0003	5.1	BELANJA OPERASI	15.500.000,00	15.500.000,00	0,00	100,00	
2.17	2.17.0.00.0.00.01.0000	2.17.01.2.02.0003	5.1.02	Belanja Barang dan Jasa	15.500.000,00	15.500.000,00	0,00	100,00	
2.17	2.17.0.00.0.00.01.0000	2.17.01.2.02.0005		Koordinasi dan Penyusunan Laporan Keuangan Akhir Tahun SKPD	11.483.000,00	11.480.000,00	(3.000,00)	99,97	
2.17	2.17.0.00.0.00.01.0000	2.17.01.2.02.0005	5.1	BELANJA OPERASI	11.483.000,00	11.480.000,00	(3.000,00)	99,97	
2.17	2.17.0.00.0.00.01.0000	2.17.01.2.02.0005	5.1.02	Belanja Barang dan Jasa	11.483.000,00	11.480.000,00	(3.000,00)	99,97	
2.17	2.17.0.00.0.00.01.0000	2.17.01.2.06		Administrasi Umum Perangkat Daerah	537.772.000,00	536.564.266,00	(1.207.734,00)	99,77	
2.17	2.17.0.00.0.00.01.0000	2.17.01.2.06.0001		Penyediaan Komponen Instalasi Listrik/Penerangan Bangunan Kantor	5.422.000,00	5.405.000,00	(17.000,00)	99,68	
2.17	2.17.0.00.0.00.01.0000	2.17.01.2.06.0001	5.1	BELANJA OPERASI	5.422.000,00	5.405.000,00	(17.000,00)	99,68	
2.17	2.17.0.00.0.00.01.0000	2.17.01.2.06.0001	5.1.02	Belanja Barang dan Jasa	5.422.000,00	5.405.000,00	(17.000,00)	99,68	
2.17	2.17.0.00.0.00.01.0000	2.17.01.2.06.0002	5.1	BELANJA OPERASI	21.900.000,00	21.900.000,00	0,00	100,00	
2.17	2.17.0.00.0.00.01.0000	2.17.01.2.06.0002	5.1.02	Belanja Barang dan Jasa	21.900.000,00	21.900.000,00	0,00	100,00	
2.17	2.17.0.00.0.00.01.0000	2.17.01.2.06.0004	5.1	BELANJA OPERASI	9.450.000,00	9.450.000,00	0,00	100,00	
2.17	2.17.0.00.0.00.01.0000	2.17.01.2.06.0004	5.1.02	Belanja Barang dan Jasa	9.450.000,00	9.450.000,00	0,00	100,00	
2.17	2.17.0.00.0.00.01.0000	2.17.01.2.06.0006		Penyediaan Bahan Bacaan dan Peraturan Perundang-undangan	1.000.000,00	900.000,00	(100.000,00)	90,00	
2.17	2.17.0.00.0.00.01.0000	2.17.01.2.06.0006	5.1	BELANJA OPERASI	1.000.000,00	900.000,00	(100.000,00)	90,00	
2.17	2.17.0.00.0.00.01.0000	2.17.01.2.06.0006	5.1.02	Belanja Barang dan Jasa	1.000.000,00	900.000,00	(100.000,00)	90,00	
2.17	2.17.0.00.0.00.01.0000	2.17.01.2.06.0009		Penyelenggaraan Rapat Koordinasi dan Konsultasi SKPD	500.000.000,00	498.999.266,00	(1.000.734,00)	99,78	
2.17	2.17.0.00.0.00.01.0000	2.17.01.2.06.0009	5.1	BELANJA OPERASI	500.000.000,00	498.999.266,00	(1.000.734,00)	99,78	
2.17	2.17.0.00.0.00.01.0000	2.17.01.2.06.0009	5.1.02	Belanja Barang dan Jasa	500.000.000,00	498.999.266,00	(1.000.734,00)	99,78	
2.17	2.17.0.00.0.00.01.0000	2.17.01.2.08		Penyediaan Jasa Penunjang Urusan Pemerintahan Daerah	350.834.700,00	341.613.687,00	(9.221.013,00)	97,37	
2.17	2.17.0.00.0.00.01.0000	2.17.01.2.08.0002		Penyediaan Jasa Komunikasi, Sumber Daya Air dan Listrik	46.178.700,00	37.357.687,00	(8.821.013,00)	80,89	
2.17	2.17.0.00.0.00.01.0000	2.17.01.2.08.0002	5.1	BELANJA OPERASI	46.178.700,00	37.357.687,00	(8.821.013,00)	80,89	
2.17	2.17.0.00.0.00.01.0000	2.17.01.2.08.0002	5.1.02	Belanja Barang dan Jasa	46.178.700,00	37.357.687,00	(8.821.013,00)	80,89	

KODE REKENING				URAIAN	JUMLAH (Rp)		BERTAMBAH / (BERKURANG)		DASAR HUKUM
					ANGGARAN SETELAH PERUBAHAN	REALISASI	(Rp)	(%)	
2.17	2.17.0.00.0.00.01.0000	2.17.01.2.00.0003	5.1	BELANJA OPERASI	1.778.000,00	1.778.000,00	0,00	100,00	
2.17	2.17.0.00.0.00.01.0000	2.17.01.2.00.0003	5.1.02	Belanja Barang dan Jasa	1.778.000,00	1.778.000,00	0,00	100,00	
2.17	2.17.0.00.0.00.01.0000	2.17.01.2.00.0004		Penyediaan Jasa Pelayanan Umum Kantor	302.878.000,00	302.478.000,00	(400.000,00)	99,86	
2.17	2.17.0.00.0.00.01.0000	2.17.01.2.00.0004	5.1	BELANJA OPERASI	302.878.000,00	302.478.000,00	(400.000,00)	99,86	
2.17	2.17.0.00.0.00.01.0000	2.17.01.2.00.0004	5.1.01	Belanja Pegawai	38.250.000,00	38.250.000,00	0,00	100,00	
2.17	2.17.0.00.0.00.01.0000	2.17.01.2.00.0004	5.1.02	Belanja Barang dan Jasa	264.628.000,00	264.228.000,00	(400.000,00)	99,84	
2.17	2.17.0.00.0.00.01.0000	2.17.01.2.09		Pemeliharaan Barang Milik Daerah Penunjang Urusan Pemerintahan Daerah	100.410.300,00	93.012.887,00	(7.397.413,00)	92,63	
2.17	2.17.0.00.0.00.01.0000	2.17.01.2.09.0001		Penyediaan Jasa Pemeliharaan, Biaya Pemeliharaan, dan Pajak Kendaraan Perorangan Dinas atau Kendaraan Dinas Jabatan	89.117.000,00	81.872.887,00	(7.244.113,00)	91,87	
2.17	2.17.0.00.0.00.01.0000	2.17.01.2.09.0001	5.1	BELANJA OPERASI	89.117.000,00	81.872.887,00	(7.244.113,00)	91,87	
2.17	2.17.0.00.0.00.01.0000	2.17.01.2.09.0001	5.1.02	Belanja Barang dan Jasa	89.117.000,00	81.872.887,00	(7.244.113,00)	91,87	
2.17	2.17.0.00.0.00.01.0000	2.17.01.2.09.0006		Pemeliharaan Peralatan dan Mesin Lainnya	11.293.300,00	11.140.000,00	(153.300,00)	98,64	
2.17	2.17.0.00.0.00.01.0000	2.17.01.2.09.0006	5.1	BELANJA OPERASI	11.293.300,00	11.140.000,00	(153.300,00)	98,64	
2.17	2.17.0.00.0.00.01.0000	2.17.01.2.09.0006	5.1.02	Belanja Barang dan Jasa	11.293.300,00	11.140.000,00	(153.300,00)	98,64	

Donggala, 26 Agustus 2025
Bupati Donggala

VERA ELENA LARUNI

2.18.0.00.0.00.1
DINAS PENANAMAN MODAL DAN PELAYANAN TERPADU SATU PINTU

Lampiran I.3

RINCIAN APBD MENURUT URUSAN PEMERINTAHAN DAERAH, ORGANISASI, PROGRAM, KEGIATAN, SUB KEGIATAN, KELOMPOK, DAN JENIS PENDAPATAN, BELANJA, DAN PEMBIAYAAN

Tahun Anggaran 2024

Lampiran L.3 PERATURAN DAERAH
Nomor : 1
Tanggal : 28 Agustus 2025

PEMERINTAH KAB. DONGGALA

RINCIAN APBD MENURUT URUSAN PEMERINTAHAN DAERAH, ORGANISASI, PROGRAM, KEGIATAN, SUB KEGIATAN, KELOMPOK, DAN JENIS PENDAPATAN, BELANJA, DAN PEMBIAYAAN

TAHUN ANGGARAN 2024

Urusan Pemerintahan : URUSAN PEMERINTAHAN WAJIB YANG TIDAK BERKAITAN DENGAN PELAYANAN DASAR
Bidang Urusan : URUSAN PEMERINTAHAN BIDANG PENANAMAN MODAL
Organisasi : Dinas Penanaman Modal dan Pelayanan Terpadu Satu Pintu

KODE REKENING				URAIAN	JUMLAH (Rp)		BERTAMBAH / (BERKURANG)		DASAR HUKUM
					ANGGARAN SETELAH PERUBAHAN	REALISASI	(Rp)	(%)	
2.18	2.18.0.00.0.00.01.0000		5	BELANJA DAERAH	3.422.065.927,00	3.354.623.475,00	(67.642.451,00)	98,02	
2.18	2.18.0.00.0.00.01.0000	2.18.02		PROGRAM PENGEMBANGAN IKLIM PENANAMAN MODAL	262.020.000,00	250.665.900,00	(12.154.100,00)	95,37	
2.18	2.18.0.00.0.00.01.0000	2.18.02.2.01		Penetapan Pemberian Fasilitas/Insentif Dibidang Penanaman Modal yang Menjadi Kewenangan Daerah Kabupaten/Kota	191.250.000,00	191.140.000,00	(110.000,00)	99,94	
2.18	2.18.0.00.0.00.01.0000	2.18.02.2.01.0003		Fasilitasi Kemitraan yang dilakukan oleh Pemerintah Kabupaten/Kota	191.250.000,00	191.140.000,00	(110.000,00)	99,94	
2.18	2.18.0.00.0.00.01.0000	2.18.02.2.01.0003	5.1	BELANJA OPERASI	191.250.000,00	191.140.000,00	(110.000,00)	99,94	
2.18	2.18.0.00.0.00.01.0000	2.18.02.2.01.0003	5.1.02	Belanja Barang dan Jasa	191.250.000,00	191.140.000,00	(110.000,00)	99,94	
2.18	2.18.0.00.0.00.01.0000	2.18.02.2.02		Pembuatan Peta Potensi Investasi Kabupaten/Kota	71.570.000,00	59.525.900,00	(12.044.100,00)	83,17	
2.18	2.18.0.00.0.00.01.0000	2.18.02.2.02.0004		Penyusunan Peta Potensi Investasi Kabupaten/Kota	71.570.000,00	59.525.900,00	(12.044.100,00)	83,17	
2.18	2.18.0.00.0.00.01.0000	2.18.02.2.02.0004	5.1	BELANJA OPERASI	71.570.000,00	59.525.900,00	(12.044.100,00)	83,17	
2.18	2.18.0.00.0.00.01.0000	2.18.02.2.02.0004	5.1.02	Belanja Barang dan Jasa	71.570.000,00	59.525.900,00	(12.044.100,00)	83,17	
2.18	2.18.0.00.0.00.01.0000	2.18.03		PROGRAM PROMOSI PENANAMAN MODAL	219.000.000,00	212.039.300,00	(6.960.700,00)	96,82	
2.18	2.18.0.00.0.00.01.0000	2.18.03.2.01		Penyelenggaraan Promosi Penanaman Modal yang Menjadi Kewenangan Daerah Kabupaten/Kota	219.000.000,00	212.039.300,00	(6.960.700,00)	96,82	
2.18	2.18.0.00.0.00.01.0000	2.18.03.2.01.0002		Pelaksanaan Kegiatan Promosi Penanaman Modal Daerah Kabupaten/Kota	219.000.000,00	212.039.300,00	(6.960.700,00)	96,82	
2.18	2.18.0.00.0.00.01.0000	2.18.03.2.01.0002	5.1	BELANJA OPERASI	219.000.000,00	212.039.300,00	(6.960.700,00)	96,82	
2.18	2.18.0.00.0.00.01.0000	2.18.03.2.01.0002	5.1.02	Belanja Barang dan Jasa	219.000.000,00	212.039.300,00	(6.960.700,00)	96,82	
2.18	2.18.0.00.0.00.01.0000	2.18.04		PROGRAM PELAYANAN PENANAMAN MODAL	105.945.000,00	102.098.000,00	(3.847.000,00)	96,36	
2.18	2.18.0.00.0.00.01.0000	2.18.04.2.01		Pelayanan Perizinan dan Non Perizinan Secara Terpadu Satu Pintu dibidang Penanaman Modal yang Menjadi Kewenangan Daerah Kabupaten/ Kota	105.945.000,00	102.098.000,00	(3.847.000,00)	96,36	
2.18	2.18.0.00.0.00.01.0000	2.18.04.2.01.0006		Pemantauan, analisis, evaluasi, dan pelaporan di bidang perizinan berusaha berbasis risiko	105.945.000,00	102.098.000,00	(3.847.000,00)	96,36	
2.18	2.18.0.00.0.00.01.0000	2.18.04.2.01.0006	5.1	BELANJA OPERASI	105.945.000,00	102.098.000,00	(3.847.000,00)	96,36	
2.18	2.18.0.00.0.00.01.0000	2.18.04.2.01.0006	5.1.02	Belanja Barang dan Jasa	105.945.000,00	102.098.000,00	(3.847.000,00)	96,36	
2.18	2.18.0.00.0.00.01.0000	2.18.05		PROGRAM PENGENDALIAN PELAKSANAAN PENANAMAN MODAL	401.245.000,00	400.701.250,00	(543.750,00)	99,86	
2.18	2.18.0.00.0.00.01.0000	2.18.05.2.01		Pengendalian Pelaksanaan Penanaman Modal yang Menjadi Kewenangan Daerah Kabupaten/Kota	401.245.000,00	400.701.250,00	(543.750,00)	99,86	
2.18	2.18.0.00.0.00.01.0000	2.18.05.2.01.0004	5.1	BELANJA OPERASI	80.188.000,00	80.188.000,00	0,00	100,00	
2.18	2.18.0.00.0.00.01.0000	2.18.05.2.01.0004	5.1.02	Belanja Barang dan Jasa	80.188.000,00	80.188.000,00	0,00	100,00	
2.18	2.18.0.00.0.00.01.0000	2.18.05.2.01.0005		Bimbingan Teknis kepada Pelaku Usaha	220.686.000,00	220.292.650,00	(393.350,00)	99,82	
2.18	2.18.0.00.0.00.01.0000	2.18.05.2.01.0005	5.1	BELANJA OPERASI	220.686.000,00	220.292.650,00	(393.350,00)	99,82	
2.18	2.18.0.00.0.00.01.0000	2.18.05.2.01.0005	5.1.02	Belanja Barang dan Jasa	220.686.000,00	220.292.650,00	(393.350,00)	99,82	
2.18	2.18.0.00.0.00.01.0000	2.18.05.2.01.0006		Pengawasan Penanaman Modal	120.373.000,00	120.222.600,00	(150.400,00)	99,87	
2.18	2.18.0.00.0.00.01.0000	2.18.05.2.01.0006	5.1	BELANJA OPERASI	120.373.000,00	120.222.600,00	(150.400,00)	99,87	

KODE REKENING				URAIAN	JUMLAH (Rp)		BERTAMBAH / (BERKURANG)		DASAR HUKUM
					ANGGARAN SETELAH PERUBAHAN	REALISASI	(Rp)	(%)	
2.18	2.18.0.00.0.00.01.0000	2.18.01.2.01.0006	5.1.02	Belanja Barang dan Jasa	120.373.000,00	120.222.600,00	(150.400,00)	99,87	
2.18	2.18.0.00.0.00.01.0000	2.18.01		PROGRAM PENUNJANG URUSAN PEMERINTAHAN DAERAH KABUPATEN/KOTA	2.453.255.927,00	2.389.119.025,00	(64.136.902,00)	98,18	
2.18	2.18.0.00.0.00.01.0000	2.18.01.2.01		Perencanaan, Penganggaran, dan Evaluasi Kinerja Perangkat Daerah	29.000.000,00	28.980.045,00	(19.955,00)	99,93	
2.18	2.18.0.00.0.00.01.0000	2.18.01.2.01.0001		Penyusunan Dokumen Perencanaan Perangkat Daerah	29.000.000,00	28.980.045,00	(19.955,00)	99,93	
2.18	2.18.0.00.0.00.01.0000	2.18.01.2.01.0001	5.1	BELANJA OPERASI	29.000.000,00	28.980.045,00	(19.955,00)	99,93	
2.18	2.18.0.00.0.00.01.0000	2.18.01.2.01.0001	5.1.02	Belanja Barang dan Jasa	29.000.000,00	28.980.045,00	(19.955,00)	99,93	
2.18	2.18.0.00.0.00.01.0000	2.18.01.2.02		Administrasi Keuangan Perangkat Daerah	1.504.020.927,00	1.463.466.164,00	(42.554.763,00)	97,15	
2.18	2.18.0.00.0.00.01.0000	2.18.01.2.02.0001		Penyediaan Gaji dan Tunjangan ASN	1.414.020.927,00	1.383.900.147,00	(30.120.780,00)	97,86	
2.18	2.18.0.00.0.00.01.0000	2.18.01.2.02.0001	5.1	BELANJA OPERASI	1.414.020.927,00	1.383.900.147,00	(30.120.780,00)	97,86	
2.18	2.18.0.00.0.00.01.0000	2.18.01.2.02.0001	5.1.01	Belanja Pegawai	1.414.020.927,00	1.383.900.147,00	(30.120.780,00)	97,86	
2.18	2.18.0.00.0.00.01.0000	2.18.01.2.02.0002		Penyediaan Administrasi Pelaksanaan Tugas ASN	57.600.000,00	45.600.000,00	(12.000.000,00)	79,16	
2.18	2.18.0.00.0.00.01.0000	2.18.01.2.02.0002	5.1	BELANJA OPERASI	57.600.000,00	45.600.000,00	(12.000.000,00)	79,16	
2.18	2.18.0.00.0.00.01.0000	2.18.01.2.02.0002	5.1.01	Belanja Pegawai	57.600.000,00	45.600.000,00	(12.000.000,00)	79,16	
2.18	2.18.0.00.0.00.01.0000	2.18.01.2.02.0007		Koordinasi dan Penyusunan Laporan Keuangan Bulanan/ Triwulanan/ Semesteran SKPD	33.000.000,00	32.966.017,00	(33.983,00)	99,89	
2.18	2.18.0.00.0.00.01.0000	2.18.01.2.02.0007	5.1	BELANJA OPERASI	33.000.000,00	32.966.017,00	(33.983,00)	99,89	
2.18	2.18.0.00.0.00.01.0000	2.18.01.2.02.0007	5.1.02	Belanja Barang dan Jasa	33.000.000,00	32.966.017,00	(33.983,00)	99,89	
2.18	2.18.0.00.0.00.01.0000	2.18.01.2.06		Administrasi Umum Perangkat Daerah	336.771.000,00	336.264.555,00	(506.445,00)	99,84	
2.18	2.18.0.00.0.00.01.0000	2.18.01.2.06.0002		Penyediaan Peralatan dan Perlengkapan Kantor	91.311.000,00	91.291.000,00	(20.000,00)	99,93	
2.18	2.18.0.00.0.00.01.0000	2.18.01.2.06.0002	5.1	BELANJA OPERASI	59.311.000,00	59.309.000,00	(2.000,00)	99,99	
2.18	2.18.0.00.0.00.01.0000	2.18.01.2.06.0002	5.1.02	Belanja Barang dan Jasa	59.311.000,00	59.309.000,00	(2.000,00)	99,99	
2.18	2.18.0.00.0.00.01.0000	2.18.01.2.06.0002	5.2	BELANJA MODAL	32.000.000,00	31.982.000,00	(18.000,00)	99,94	
2.18	2.18.0.00.0.00.01.0000	2.18.01.2.06.0002	5.2.02	Belanja Modal Peralatan dan Mesin	32.000.000,00	31.982.000,00	(18.000,00)	99,94	
2.18	2.18.0.00.0.00.01.0000	2.18.01.2.06.0005		Penyediaan Barang Cetakan dan Penggandaan	86.710.000,00	86.625.000,00	(85.000,00)	99,90	
2.18	2.18.0.00.0.00.01.0000	2.18.01.2.06.0005	5.1	BELANJA OPERASI	86.710.000,00	86.625.000,00	(85.000,00)	99,90	
2.18	2.18.0.00.0.00.01.0000	2.18.01.2.06.0005	5.1.02	Belanja Barang dan Jasa	86.710.000,00	86.625.000,00	(85.000,00)	99,90	
2.18	2.18.0.00.0.00.01.0000	2.18.01.2.06.0009		Penyelenggaraan Rapat Koordinasi dan Konsultasi SKPD	158.750.000,00	158.348.555,00	(401.445,00)	99,74	
2.18	2.18.0.00.0.00.01.0000	2.18.01.2.06.0009	5.1	BELANJA OPERASI	158.750.000,00	158.348.555,00	(401.445,00)	99,74	
2.18	2.18.0.00.0.00.01.0000	2.18.01.2.06.0009	5.1.02	Belanja Barang dan Jasa	158.750.000,00	158.348.555,00	(401.445,00)	99,74	
2.18	2.18.0.00.0.00.01.0000	2.18.01.2.07		Pengadaan Barang Milik Daerah Penunjang Urusan Pemerintah Daerah	98.500.000,00	98.300.000,00	(200.000,00)	99,79	
2.18	2.18.0.00.0.00.01.0000	2.18.01.2.07.0006		Pengadaan Peralatan dan Mesin Lainnya	98.500.000,00	98.300.000,00	(200.000,00)	99,79	
2.18	2.18.0.00.0.00.01.0000	2.18.01.2.07.0006	5.2	BELANJA MODAL	98.500.000,00	98.300.000,00	(200.000,00)	99,79	
2.18	2.18.0.00.0.00.01.0000	2.18.01.2.07.0006	5.2.02	Belanja Modal Peralatan dan Mesin	98.500.000,00	98.300.000,00	(200.000,00)	99,79	
2.18	2.18.0.00.0.00.01.0000	2.18.01.2.08		Penyediaan Jasa Penunjang Urusan Pemerintahan Daerah	394.214.000,00	393.159.161,00	(1.054.839,00)	99,73	
2.18	2.18.0.00.0.00.01.0000	2.18.01.2.08.0002		Penyediaan Jasa Komunikasi, Sumber Daya Air dan Listrik	42.500.000,00	42.462.900,00	(37.100,00)	99,91	
2.18	2.18.0.00.0.00.01.0000	2.18.01.2.08.0002	5.1	BELANJA OPERASI	42.500.000,00	42.462.900,00	(37.100,00)	99,91	
2.18	2.18.0.00.0.00.01.0000	2.18.01.2.08.0002	5.1.02	Belanja Barang dan Jasa	42.500.000,00	42.462.900,00	(37.100,00)	99,91	
2.18	2.18.0.00.0.00.01.0000	2.18.01.2.08.0003		Penyediaan Jasa Peralatan dan Perlengkapan Kantor	28.000.000,00	27.970.000,00	(30.000,00)	99,89	
2.18	2.18.0.00.0.00.01.0000	2.18.01.2.08.0003	5.1	BELANJA OPERASI	28.000.000,00	27.970.000,00	(30.000,00)	99,89	
2.18	2.18.0.00.0.00.01.0000	2.18.01.2.08.0003	5.1.02	Belanja Barang dan Jasa	28.000.000,00	27.970.000,00	(30.000,00)	99,89	
2.18	2.18.0.00.0.00.01.0000	2.18.01.2.08.0004		Penyediaan Jasa Pelayanan Umum Kantor	323.714.000,00	322.726.261,00	(987.739,00)	99,69	
2.18	2.18.0.00.0.00.01.0000	2.18.01.2.08.0004	5.1	BELANJA OPERASI	323.714.000,00	322.726.261,00	(987.739,00)	99,69	

KODE REKENING				URAIAN	JUMLAH (Rp)		BERTAMBAH / (BERKURANG)		DASAR HUKUM
					ANGGARAN SETELAH PERUBAHAN	REALISASI	(Rp)	(%)	
2.18	2.18.0.00.0.00.01.0000	2.18.01.2.09.0004	5.1.02	Belanja Barang dan Jasa	323.714.000,00	322.726.261,00	(987.739,00)	99,69	
2.18	2.18.0.00.0.00.01.0000	2.18.01.2.09		Pemeliharaan Barang Milik Daerah Penunjang Urusan Pemerintahan Daerah	70.150.000,00	69.949.100,00	(200.900,00)	99,71	
2.18	2.18.0.00.0.00.01.0000	2.18.01.2.09.0001		Penyediaan Jasa Pemeliharaan, Biaya Pemeliharaan, dan Pajak Kendaraan Perorangan Dinas atau Kendaraan Dinas Jabatan	70.150.000,00	69.949.100,00	(200.900,00)	99,71	
2.18	2.18.0.00.0.00.01.0000	2.18.01.2.09.0001	5.1	BELANJA OPERASI	70.150.000,00	69.949.100,00	(200.900,00)	99,71	
2.18	2.18.0.00.0.00.01.0000	2.18.01.2.09.0001	5.1.02	Belanja Barang dan Jasa	70.150.000,00	69.949.100,00	(200.900,00)	99,71	

Donggala, 26 Agustus 2025
Bupati Donggala

VERA ELENA LASUNI

2.19.0.00.0.00.1
DINAS PEMUDA DAN OLAHRAGA

Lampiran I.3

RINCIAN APBD MENURUT URUSAN PEMERINTAHAN DAERAH, ORGANISASI, PROGRAM, KEGIATAN, SUB KEGIATAN, KELOMPOK, DAN JENIS PENDAPATAN, BELANJA, DAN PEMBIAYAAN

Tahun Anggaran 2024

PEMERINTAH KAB. DONGGALA

RINCIAN APBD MENURUT URUSAN PEMERINTAHAN DAERAH, ORGANISASI, PROGRAM, KEGIATAN, SUB KEGIATAN, KELOMPOK, DAN JENIS PENDAPATAN, BELANJA, DAN PEMBIAYAAN

TAHUN ANGGARAN 2024

Urusan Pemerintahan : URUSAN PEMERINTAHAN WAJIB YANG TIDAK BERKAITAN DENGAN PELAYANAN DASAR
Bidang Urusan : URUSAN PEMERINTAHAN BIDANG KEPEMUDAAN DAN OLAHRAGA
Organisasi : Dinas Pemuda dan Olahraga

KODE REKENING				URAIAN	JUMLAH (Rp)		BERTAMBAH / (BERKURANG)		DASAR HUKUM
					ANGGARAN SETELAH PERUBAHAN	REALISASI	(Rp)	(%)	
2.19	2.19.0.00.0.00.01.0000		5	BELANJA DAERAH	3.861.028.682,00	3.637.388.294,00	(223.642.388,00)	94,20	
2.19	2.19.0.00.0.00.01.0000	2.19.02		PROGRAM PENGEMBANGAN KAPASITAS DAYA SAING KEPEMUDAAN	409.940.410,00	407.452.000,00	(2.488.410,00)	99,39	
2.19	2.19.0.00.0.00.01.0000	2.19.02.2.01		Penyediaan, Pembinaan, dan Pengembangan Pemuda dan Kepemudaan Terhadap Pemuda Pelapor Kabupaten/Kota, Wirausaha Muda Pemula, dan Pemuda Kader Kabupaten/Kota	409.940.410,00	407.452.000,00	(2.488.410,00)	99,39	
2.19	2.19.0.00.0.00.01.0000	2.19.02.2.01.0001	5.1	BELANJA OPERASI	29.050.000,00	29.050.000,00	0,00	100,00	
2.19	2.19.0.00.0.00.01.0000	2.19.02.2.01.0001	5.1.02	Belanja Barang dan Jasa	29.050.000,00	29.050.000,00	0,00	100,00	
2.19	2.19.0.00.0.00.01.0000	2.19.02.2.01.0000		Peningkatan Kepemimpinan, Kepeloporan dan Kewirausahaan Pemuda	380.890.410,00	378.402.000,00	(2.488.410,00)	99,34	
2.19	2.19.0.00.0.00.01.0000	2.19.02.2.01.0000	5.1	BELANJA OPERASI	380.890.410,00	378.402.000,00	(2.488.410,00)	99,34	
2.19	2.19.0.00.0.00.01.0000	2.19.02.2.01.0000	5.1.01	Belanja Pegawai	10.200.000,00	10.200.000,00	0,00	100,00	
2.19	2.19.0.00.0.00.01.0000	2.19.02.2.01.0000	5.1.02	Belanja Barang dan Jasa	370.690.410,00	368.202.000,00	(2.488.410,00)	99,32	
2.19	2.19.0.00.0.00.01.0000	2.19.03		PROGRAM PENGEMBANGAN KAPASITAS DAYA SAING KEOLAHRAGAAN	1.773.439.590,00	1.625.273.517,00	(148.166.073,00)	91,64	
2.19	2.19.0.00.0.00.01.0000	2.19.03.2.01		Pembinaan dan Pengembangan Olahraga Pendidikan pada Jenjang Pendidikan yang Berstatus Kewenangan Daerah Kabupaten/Kota	295.839.590,00	293.547.020,00	(2.292.570,00)	99,22	
2.19	2.19.0.00.0.00.01.0000	2.19.03.2.01.0003		Koordinasi, Sinkronisasi dan Pelaksanaan Penyediaan Sarana dan Prasarana Olahraga Kabupaten/Kota	295.839.590,00	293.547.020,00	(2.292.570,00)	99,22	
2.19	2.19.0.00.0.00.01.0000	2.19.03.2.01.0003	5.1	BELANJA OPERASI	295.839.590,00	293.547.020,00	(2.292.570,00)	99,22	
2.19	2.19.0.00.0.00.01.0000	2.19.03.2.01.0003	5.1.01	Belanja Pegawai	11.400.000,00	11.400.000,00	0,00	100,00	
2.19	2.19.0.00.0.00.01.0000	2.19.03.2.01.0003	5.1.02	Belanja Barang dan Jasa	284.439.590,00	282.147.020,00	(2.292.570,00)	99,19	
2.19	2.19.0.00.0.00.01.0000	2.19.03.2.02		Penyelenggaraan Kejuaraan Olahraga Tingkat Daerah Kabupaten/Kota	920.100.000,00	775.571.497,00	(144.528.503,00)	84,29	
2.19	2.19.0.00.0.00.01.0000	2.19.03.2.02.0001	5.1	BELANJA OPERASI	46.050.000,00	46.050.000,00	0,00	100,00	
2.19	2.19.0.00.0.00.01.0000	2.19.03.2.02.0001	5.1.02	Belanja Barang dan Jasa	46.050.000,00	46.050.000,00	0,00	100,00	
2.19	2.19.0.00.0.00.01.0000	2.19.03.2.02.0002		Penyelenggaraan Kejuaraan dan Pekan Olahraga Tingkat Kabupaten/Kota	190.000.000,00	144.958.544,00	(45.041.456,00)	76,29	
2.19	2.19.0.00.0.00.01.0000	2.19.03.2.02.0002	5.1	BELANJA OPERASI	190.000.000,00	144.958.544,00	(45.041.456,00)	76,29	
2.19	2.19.0.00.0.00.01.0000	2.19.03.2.02.0002	5.1.02	Belanja Barang dan Jasa	190.000.000,00	144.958.544,00	(45.041.456,00)	76,29	
2.19	2.19.0.00.0.00.01.0000	2.19.03.2.02.0003		Partisipasi dan Keikutsertaan dalam Penyelenggaraan Kejuaraan	684.050.000,00	584.562.953,00	(99.487.047,00)	85,45	
2.19	2.19.0.00.0.00.01.0000	2.19.03.2.02.0003	5.1	BELANJA OPERASI	684.050.000,00	584.562.953,00	(99.487.047,00)	85,45	
2.19	2.19.0.00.0.00.01.0000	2.19.03.2.02.0003	5.1.02	Belanja Barang dan Jasa	684.050.000,00	584.562.953,00	(99.487.047,00)	85,45	
2.19	2.19.0.00.0.00.01.0000	2.19.03.2.03		Pembinaan dan Pengembangan Olahraga Prestasi Tingkat Daerah Provinsi	247.500.000,00	246.645.000,00	(855.000,00)	99,65	
2.19	2.19.0.00.0.00.01.0000	2.19.03.2.03.0001		Seleksi Atlet Daerah	40.000.000,00	39.895.000,00	(105.000,00)	99,73	
2.19	2.19.0.00.0.00.01.0000	2.19.03.2.03.0001	5.1	BELANJA OPERASI	40.000.000,00	39.895.000,00	(105.000,00)	99,73	
2.19	2.19.0.00.0.00.01.0000	2.19.03.2.03.0001	5.1.02	Belanja Barang dan Jasa	40.000.000,00	39.895.000,00	(105.000,00)	99,73	
2.19	2.19.0.00.0.00.01.0000	2.19.03.2.03.0004		Pemberian Penghargaan Olahraga Kabupaten/Kota	192.000.000,00	191.250.000,00	(750.000,00)	99,60	

KODE REKENING				URAIAN	JUMLAH (Rp)		BERTAMBAH / (BERKURANG)		DASAR HUKUM
					ANGGARAN SETELAH PERUBAHAN	REALISASI	(Rp)	(%)	
2.19	2.19.0.00.0.00.01.0000	2.19.01.2.03.0004	5.1	BELANJA OPERASI	192.000.000,00	191.250.000,00	(750.000,00)	99,60	
2.19	2.19.0.00.0.00.01.0000	2.19.01.2.03.0004	5.1.02	Belanja Barang dan Jasa	192.000.000,00	191.250.000,00	(750.000,00)	99,60	
2.19	2.19.0.00.0.00.01.0000	2.19.01.2.03.0005	5.1	BELANJA OPERASI	15.500.000,00	15.500.000,00	0,00	100,00	
2.19	2.19.0.00.0.00.01.0000	2.19.01.2.03.0005	5.1.02	Belanja Barang dan Jasa	15.500.000,00	15.500.000,00	0,00	100,00	
2.19	2.19.0.00.0.00.01.0000	2.19.01.2.04.0002	5.1	BELANJA OPERASI	300.000.000,00	300.000.000,00	0,00	100,00	
2.19	2.19.0.00.0.00.01.0000	2.19.01.2.04.0002	5.1.05	Belanja Hibah	300.000.000,00	300.000.000,00	0,00	100,00	
2.19	2.19.0.00.0.00.01.0000	2.19.01.2.05		Pembinaan dan Pengembangan Olahraga Rekreasi	10.000.000,00	9.510.000,00	(490.000,00)	95,09	
2.19	2.19.0.00.0.00.01.0000	2.19.01.2.05.0005		Pemanfaatan Olahraga Tradisional dalam Masyarakat	10.000.000,00	9.510.000,00	(490.000,00)	95,09	
2.19	2.19.0.00.0.00.01.0000	2.19.01.2.05.0005	5.1	BELANJA OPERASI	10.000.000,00	9.510.000,00	(490.000,00)	95,09	
2.19	2.19.0.00.0.00.01.0000	2.19.01.2.05.0005	5.1.02	Belanja Barang dan Jasa	10.000.000,00	9.510.000,00	(490.000,00)	95,09	
2.19	2.19.0.00.0.00.01.0000	2.19.04		PROGRAM PENGEMBANGAN KAPASITAS KEPRAMUKAAN	50.050.000,00	0,00	(50.050.000,00)	0,00	
2.19	2.19.0.00.0.00.01.0000	2.19.04.2.01		Pembinaan dan Pengembangan Organisasi Kepramukaan	50.050.000,00	0,00	(50.050.000,00)	0,00	
2.19	2.19.0.00.0.00.01.0000	2.19.04.2.01.0002		Peningkatan Kapasitas Organisasi Kepramukaan Tingkat Daerah	50.050.000,00	0,00	(50.050.000,00)	0,00	
2.19	2.19.0.00.0.00.01.0000	2.19.04.2.01.0002	5.1	BELANJA OPERASI	50.050.000,00	0,00	(50.050.000,00)	0,00	
2.19	2.19.0.00.0.00.01.0000	2.19.04.2.01.0002	5.1.02	Belanja Barang dan Jasa	50.000,00	0,00	(50.000,00)	0,00	
2.19	2.19.0.00.0.00.01.0000	2.19.04.2.01.0002	5.1.05	Belanja Hibah	50.000.000,00	0,00	(50.000.000,00)	0,00	
2.19	2.19.0.00.0.00.01.0000	2.19.01		PROGRAM PENUNJANG URUSAN PEMERINTAHAN DAERAH KABUPATEN/KOTA	1.827.588.682,00	1.804.650.777,00	(22.937.905,00)	98,74	
2.19	2.19.0.00.0.00.01.0000	2.19.01.2.01		Perencanaan, Penganggaran, dan Evaluasi Kinerja Perangkat Daerah	24.500.000,00	24.484.000,00	(16.000,00)	99,93	
2.19	2.19.0.00.0.00.01.0000	2.19.01.2.01.0006		Koordinasi dan Penyusunan Laporan Capaian Kinerja dan Ikhtisar Realisasi Kinerja SKPD	24.500.000,00	24.484.000,00	(16.000,00)	99,93	
2.19	2.19.0.00.0.00.01.0000	2.19.01.2.01.0006	5.1	BELANJA OPERASI	24.500.000,00	24.484.000,00	(16.000,00)	99,93	
2.19	2.19.0.00.0.00.01.0000	2.19.01.2.01.0006	5.1.02	Belanja Barang dan Jasa	24.500.000,00	24.484.000,00	(16.000,00)	99,93	
2.19	2.19.0.00.0.00.01.0000	2.19.01.2.02		Administrasi Keuangan Perangkat Daerah	979.528.682,00	972.253.674,00	(7.275.008,00)	99,25	
2.19	2.19.0.00.0.00.01.0000	2.19.01.2.02.0001		Penyediaan Gaji dan Tunjangan ASN	979.528.682,00	972.253.674,00	(7.275.008,00)	99,25	
2.19	2.19.0.00.0.00.01.0000	2.19.01.2.02.0001	5.1	BELANJA OPERASI	979.528.682,00	972.253.674,00	(7.275.008,00)	99,25	
2.19	2.19.0.00.0.00.01.0000	2.19.01.2.02.0001	5.1.01	Belanja Pegawai	979.528.682,00	972.253.674,00	(7.275.008,00)	99,25	
2.19	2.19.0.00.0.00.01.0000	2.19.01.2.06		Administrasi Umum Perangkat Daerah	55.951.711,00	55.404.500,00	(547.211,00)	99,02	
2.19	2.19.0.00.0.00.01.0000	2.19.01.2.06.0001	5.1	BELANJA OPERASI	2.500.000,00	2.500.000,00	0,00	100,00	
2.19	2.19.0.00.0.00.01.0000	2.19.01.2.06.0001	5.1.02	Belanja Barang dan Jasa	2.500.000,00	2.500.000,00	0,00	100,00	
2.19	2.19.0.00.0.00.01.0000	2.19.01.2.06.0002		Penyediaan Peralatan dan Perlengkapan Kantor	19.500.000,00	19.421.500,00	(78.500,00)	99,59	
2.19	2.19.0.00.0.00.01.0000	2.19.01.2.06.0002	5.1	BELANJA OPERASI	19.500.000,00	19.421.500,00	(78.500,00)	99,59	
2.19	2.19.0.00.0.00.01.0000	2.19.01.2.06.0002	5.1.02	Belanja Barang dan Jasa	19.500.000,00	19.421.500,00	(78.500,00)	99,59	
2.19	2.19.0.00.0.00.01.0000	2.19.01.2.06.0005		Penyediaan Barang Cetakan dan Penggandaan	7.078.911,00	7.078.000,00	(911,00)	99,98	
2.19	2.19.0.00.0.00.01.0000	2.19.01.2.06.0005	5.1	BELANJA OPERASI	7.078.911,00	7.078.000,00	(911,00)	99,98	
2.19	2.19.0.00.0.00.01.0000	2.19.01.2.06.0005	5.1.02	Belanja Barang dan Jasa	7.078.911,00	7.078.000,00	(911,00)	99,98	
2.19	2.19.0.00.0.00.01.0000	2.19.01.2.06.0009		Penyelenggaraan Rapat Koordinasi dan Konsultasi SKPD	26.872.800,00	26.405.000,00	(467.800,00)	98,25	
2.19	2.19.0.00.0.00.01.0000	2.19.01.2.06.0009	5.1	BELANJA OPERASI	26.872.800,00	26.405.000,00	(467.800,00)	98,25	
2.19	2.19.0.00.0.00.01.0000	2.19.01.2.06.0009	5.1.02	Belanja Barang dan Jasa	26.872.800,00	26.405.000,00	(467.800,00)	98,25	
2.19	2.19.0.00.0.00.01.0000	2.19.01.2.08		Penyediaan Jasa Penunjang Urusan Pemerintahan Daerah	423.330.004,00	419.280.305,00	(4.049.695,00)	99,04	
2.19	2.19.0.00.0.00.01.0000	2.19.01.2.08.0002		Penyediaan Jasa Komunikasi, Sumber Daya Air dan Listrik	74.070.000,00	70.520.305,00	(3.549.695,00)	95,20	
2.19	2.19.0.00.0.00.01.0000	2.19.01.2.08.0002	5.1	BELANJA OPERASI	74.070.000,00	70.520.305,00	(3.549.695,00)	95,20	
2.19	2.19.0.00.0.00.01.0000	2.19.01.2.08.0002	5.1.02	Belanja Barang dan Jasa	74.070.000,00	70.520.305,00	(3.549.695,00)	95,20	

KODE REKENING				URAIAN	JUMLAH (Rp)		BERTAMBAH / (BERKURANG)		DASAR HUKUM
					ANGGARAN SETELAH PERUBAHAN	REALISASI	(Rp)	(%)	
2.19	2.19.0.00.0.00.01.0000	2.19.01.2.00.0004		Penyediaan Jasa Pelayanan Umum Kantor	349.260.000,00	348.760.000,00	(500.000,00)	99,85	
2.19	2.19.0.00.0.00.01.0000	2.19.01.2.00.0004	5.1	BELANJA OPERASI	254.260.000,00	254.160.000,00	(100.000,00)	99,98	
2.19	2.19.0.00.0.00.01.0000	2.19.01.2.00.0004	5.1.01	Belanja Pegawai	38.160.000,00	38.160.000,00	0,00	100,00	
2.19	2.19.0.00.0.00.01.0000	2.19.01.2.00.0004	5.1.02	Belanja Barang dan Jasa	216.100.000,00	216.000.000,00	(100.000,00)	99,95	
2.19	2.19.0.00.0.00.01.0000	2.19.01.2.00.0004	5.2	BELANJA MODAL	95.000.000,00	94.600.000,00	(400.000,00)	99,57	
2.19	2.19.0.00.0.00.01.0000	2.19.01.2.00.0004	5.2.02	Belanja Modal Peralatan dan Mesin	95.000.000,00	94.600.000,00	(400.000,00)	99,57	
2.19	2.19.0.00.0.00.01.0000	2.19.01.2.09		Pemeliharaan Barang Milik Daerah Penunjang Urusan Pemerintahan Daerah	144.208,289,00	133.238.298,00	(11.049.991,00)	92,34	
2.19	2.19.0.00.0.00.01.0000	2.19.01.2.09.0001		Penyediaan Jasa Pemeliharaan, Biaya Pemeliharaan, dan Pajak Kendaraan Perorangan Dinas atau Kendaraan Dinas Jabatan	136.830,289,00	125.936.298,00	(10.893.991,00)	92,03	
2.19	2.19.0.00.0.00.01.0000	2.19.01.2.09.0001	5.1	BELANJA OPERASI	136.830,289,00	125.936.298,00	(10.893.991,00)	92,03	
2.19	2.19.0.00.0.00.01.0000	2.19.01.2.09.0001	5.1.02	Belanja Barang dan Jasa	136.830,289,00	125.936.298,00	(10.893.991,00)	92,03	
2.19	2.19.0.00.0.00.01.0000	2.19.01.2.09.0006		Pemeliharaan Peralatan dan Mesin Lainnya	6.450.000,00	6.302.000,00	(148.000,00)	97,70	
2.19	2.19.0.00.0.00.01.0000	2.19.01.2.09.0006	5.1	BELANJA OPERASI	6.450.000,00	6.302.000,00	(148.000,00)	97,70	
2.19	2.19.0.00.0.00.01.0000	2.19.01.2.09.0006	5.1.02	Belanja Barang dan Jasa	6.450.000,00	6.302.000,00	(148.000,00)	97,70	
2.19	2.19.0.00.0.00.01.0000	2.19.01.2.09.0010		Pemeliharaan/Rehabilitasi Sarana dan Prasarana Gedung Kantor atau Bangunan Lainnya	1.000.000,00	1.000.000,00	(0,00,00)	99,20	
2.19	2.19.0.00.0.00.01.0000	2.19.01.2.09.0010	5.1	BELANJA OPERASI	1.000.000,00	1.000.000,00	(0,00,00)	99,20	
2.19	2.19.0.00.0.00.01.0000	2.19.01.2.09.0010	5.1.02	Belanja Barang dan Jasa	1.000.000,00	1.000.000,00	(0,00,00)	99,20	

Donggala, 26 Agustus 2025
Bupati Donggala

VERA ELENA LARUNI

2.23.0.00.0.00.1
DINAS PERPUSTAKAAN

Lampiran I.3

RINCIAN APBD MENURUT URUSAN PEMERINTAHAN DAERAH, ORGANISASI, PROGRAM, KEGIATAN, SUB KEGIATAN, KELOMPOK, DAN JENIS PENDAPATAN, BELANJA, DAN PEMBIAYAAN

Tahun Anggaran 2024

PEMERINTAH KAB. DONGGALA

RINCIAN APBD MENURUT URUSAN PEMERINTAHAN DAERAH, ORGANISASI, PROGRAM, KEGIATAN, SUB KEGIATAN, KELOMPOK, DAN JENIS PENDAPATAN, BELANJA, DAN PEMBIAYAAN

TAHUN ANGGARAN 2024

Urusan Pemerintahan : URUSAN PEMERINTAHAN WAJIB YANG TIDAK BERKAITAN DENGAN PELAYANAN DASAR
Bidang Urusan : URUSAN PEMERINTAHAN BIDANG PERPUSTAKAAN
Organisasi : Dinas Perpustakaan

KODE REKENING				URAIAN	JUMLAH (Rp)		BERTAMBAH / (BERKURANG)		DASAR HUKUM
					ANGGARAN SETELAH PERUBAHAN	REALISASI	(Rp)	(%)	
2.23	2.23.0.00.0.00.01.0000		5	BELANJA DAERAH	2.488.602.755,00	2.477.106.482,00	(11.496.273,00)	99,53	
2.23	2.23.0.00.0.00.01.0000	2.23.02		PROGRAM PEMBINAAN PERPUSTAKAAN	500.990.800,00	500.653.128,00	(336.672,00)	99,94	
2.23	2.23.0.00.0.00.01.0000	2.23.02.2.01		Pengelolaan Perpustakaan Tingkat Daerah Kabupaten/Kota	447.440.900,00	447.103.128,00	(336.672,00)	99,92	
2.23	2.23.0.00.0.00.01.0000	2.23.02.2.01.0001	5.1	BELANJA OPERASI	11.000.000,00	11.000.000,00	0,00	100,00	
2.23	2.23.0.00.0.00.01.0000	2.23.02.2.01.0001	5.1.02	Belanja Barang dan Jasa	11.000.000,00	11.000.000,00	0,00	100,00	
2.23	2.23.0.00.0.00.01.0000	2.23.02.2.01.0002		Pengembangan Perpustakaan di Tingkat Daerah Kabupaten/Kota	90.500.000,00	90.410.000,00	(90.000,00)	99,90	
2.23	2.23.0.00.0.00.01.0000	2.23.02.2.01.0002	5.1	BELANJA OPERASI	90.500.000,00	90.410.000,00	(90.000,00)	99,90	
2.23	2.23.0.00.0.00.01.0000	2.23.02.2.01.0002	5.1.02	Belanja Barang dan Jasa	90.500.000,00	90.410.000,00	(90.000,00)	99,90	
2.23	2.23.0.00.0.00.01.0000	2.23.02.2.01.0004		Pembinaan Perpustakaan pada Satuan Pendidikan Dasar di Seluruh Wilayah Kabupaten/Kota Sesuai dengan Standar Nasional Perpustakaan	67.440.000,00	67.431.728,00	(8.272,00)	99,98	
2.23	2.23.0.00.0.00.01.0000	2.23.02.2.01.0004	5.1	BELANJA OPERASI	67.440.000,00	67.431.728,00	(8.272,00)	99,98	
2.23	2.23.0.00.0.00.01.0000	2.23.02.2.01.0004	5.1.02	Belanja Barang dan Jasa	67.440.000,00	67.431.728,00	(8.272,00)	99,98	
2.23	2.23.0.00.0.00.01.0000	2.23.02.2.01.0006	5.1	BELANJA OPERASI	50.000.000,00	50.000.000,00	0,00	100,00	
2.23	2.23.0.00.0.00.01.0000	2.23.02.2.01.0006	5.1.02	Belanja Barang dan Jasa	50.000.000,00	50.000.000,00	0,00	100,00	
2.23	2.23.0.00.0.00.01.0000	2.23.02.2.01.0007		Pengembangan Layanan Perpustakaan Rujukan Tingkat Kabupaten/Kota	114.000.000,00	113.927.400,00	(72.600,00)	99,93	
2.23	2.23.0.00.0.00.01.0000	2.23.02.2.01.0007	5.1	BELANJA OPERASI	114.000.000,00	113.927.400,00	(72.600,00)	99,93	
2.23	2.23.0.00.0.00.01.0000	2.23.02.2.01.0007	5.1.01	Belanja Pegawai	2.700.000,00	2.700.000,00	0,00	100,00	
2.23	2.23.0.00.0.00.01.0000	2.23.02.2.01.0007	5.1.02	Belanja Barang dan Jasa	111.300.000,00	111.227.400,00	(72.600,00)	99,93	
2.23	2.23.0.00.0.00.01.0000	2.23.02.2.01.0008		Pengembangan Bahan Pustaka	100.000.000,00	99.854.000,00	(146.000,00)	99,85	
2.23	2.23.0.00.0.00.01.0000	2.23.02.2.01.0008	5.1	BELANJA OPERASI	100.000.000,00	99.854.000,00	(146.000,00)	99,85	
2.23	2.23.0.00.0.00.01.0000	2.23.02.2.01.0008	5.1.02	Belanja Barang dan Jasa	100.000.000,00	99.854.000,00	(146.000,00)	99,85	
2.23	2.23.0.00.0.00.01.0000	2.23.02.2.01.0010		Penyediaan Data dan Informasi Perpustakaan, Tenaga Perpustakaan dan Pustakawan Tingkat Daerah Kabupaten/Kota	14.500.000,00	14.480.000,00	(20.000,00)	99,86	
2.23	2.23.0.00.0.00.01.0000	2.23.02.2.01.0010	5.1	BELANJA OPERASI	14.500.000,00	14.480.000,00	(20.000,00)	99,86	
2.23	2.23.0.00.0.00.01.0000	2.23.02.2.01.0010	5.1.02	Belanja Barang dan Jasa	14.500.000,00	14.480.000,00	(20.000,00)	99,86	
2.23	2.23.0.00.0.00.01.0000	2.23.02.2.02.0003	5.1	BELANJA OPERASI	133.550.000,00	133.550.000,00	0,00	100,00	
2.23	2.23.0.00.0.00.01.0000	2.23.02.2.02.0003	5.1.01	Belanja Pegawai	7.200.000,00	7.200.000,00	0,00	100,00	
2.23	2.23.0.00.0.00.01.0000	2.23.02.2.02.0003	5.1.02	Belanja Barang dan Jasa	126.350.000,00	126.350.000,00	0,00	100,00	
2.23	2.23.0.00.0.00.01.0000	2.23.03		PROGRAM PELESTARIAN KOLEKSI NASIONAL DAN NASKAH KUNO	92.560.000,00	92.559.352,00	(648,00)	99,99	
2.23	2.23.0.00.0.00.01.0000	2.23.03.2.01		Pelestarian Naskah Kuno Milik Daerah Kabupaten/Kota	92.560.000,00	92.559.352,00	(648,00)	99,99	
2.23	2.23.0.00.0.00.01.0000	2.23.03.2.01.0001		Peningkatan Peran Serta Masyarakat dalam Penyimpanan, Perawatan, Pelestarian, dan Pendaftaran Naskah Kuno	46.260.000,00	46.259.352,00	(648,00)	99,99	

KODE REKENING				URAIAN	JUMLAH (Rp)		BERTAMBAH / (BERKURANG)		DASAR HUKUM
					ANGGARAN SETELAH PERUBAHAN	REALISASI	(Rp)	(%)	
2.23	2.23.0.00.0.00.01.0000	2.23.03.2.01.0001	5.1	BELANJA OPERASI	46.260.000,00	46.259.352,00	(648,00)	99,99	
2.23	2.23.0.00.0.00.01.0000	2.23.03.2.01.0001	5.1.01	Belanja Pegawai	2.700.000,00	2.700.000,00	0,00	100,00	
2.23	2.23.0.00.0.00.01.0000	2.23.03.2.01.0001	5.1.02	Belanja Barang dan jasa	43.560.000,00	43.559.352,00	(648,00)	99,99	
2.23	2.23.0.00.0.00.01.0000	2.23.03.2.01.0002	5.1	BELANJA OPERASI	6.300.000,00	6.300.000,00	0,00	100,00	
2.23	2.23.0.00.0.00.01.0000	2.23.03.2.01.0002	5.1.02	Belanja Barang dan jasa	6.300.000,00	6.300.000,00	0,00	100,00	
2.23	2.23.0.00.0.00.01.0000	2.23.01		PROGRAM PENUNJANG URUSAN PEMERINTAHAN DAERAH KABUPATEN/KOTA	1.855.852.755,00	1.843.804.002,00	(11.158.753,00)	99,39	
2.23	2.23.0.00.0.00.01.0000	2.23.01.2.02		Administrasi Keuangan Perangkat Daerah	1.420.602.755,00	1.409.867.502,00	(10.735.253,00)	99,24	
2.23	2.23.0.00.0.00.01.0000	2.23.01.2.02.0001		Penyediaan Gaji dan Tunjangan ASN	1.420.602.755,00	1.409.867.502,00	(10.735.253,00)	99,24	
2.23	2.23.0.00.0.00.01.0000	2.23.01.2.02.0001	5.1	BELANJA OPERASI	1.420.602.755,00	1.409.867.502,00	(10.735.253,00)	99,24	
2.23	2.23.0.00.0.00.01.0000	2.23.01.2.02.0001	5.1.01	Belanja Pegawai	1.420.602.755,00	1.409.867.502,00	(10.735.253,00)	99,24	
2.23	2.23.0.00.0.00.01.0000	2.23.01.2.06		Administrasi Umum Perangkat Daerah	334.087.701,00	333.675.500,00	(412.201,00)	99,87	
2.23	2.23.0.00.0.00.01.0000	2.23.01.2.06.0002		Penyediaan Perabotan dan Perlengkapan Kantor	280.547.701,00	280.143.000,00	(404.701,00)	99,85	
2.23	2.23.0.00.0.00.01.0000	2.23.01.2.06.0002	5.1	BELANJA OPERASI	280.547.701,00	280.143.000,00	(404.701,00)	99,85	
2.23	2.23.0.00.0.00.01.0000	2.23.01.2.06.0002	5.1.01	Belanja Pegawai	30.300.000,00	30.000.000,00	(300.000,00)	99,00	
2.23	2.23.0.00.0.00.01.0000	2.23.01.2.06.0002	5.1.02	Belanja Barang dan jasa	250.247.701,00	250.143.000,00	(104.701,00)	99,95	
2.23	2.23.0.00.0.00.01.0000	2.23.01.2.06.0005		Penyediaan Barang Cetakan dan Penggandaan	10.500.000,00	10.492.500,00	(7.500,00)	99,92	
2.23	2.23.0.00.0.00.01.0000	2.23.01.2.06.0005	5.1	BELANJA OPERASI	10.500.000,00	10.492.500,00	(7.500,00)	99,92	
2.23	2.23.0.00.0.00.01.0000	2.23.01.2.06.0005	5.1.02	Belanja Barang dan jasa	10.500.000,00	10.492.500,00	(7.500,00)	99,92	
2.23	2.23.0.00.0.00.01.0000	2.23.01.2.06.0006	5.1	BELANJA OPERASI	6.000.000,00	6.000.000,00	0,00	100,00	
2.23	2.23.0.00.0.00.01.0000	2.23.01.2.06.0006	5.1.02	Belanja Barang dan jasa	6.000.000,00	6.000.000,00	0,00	100,00	
2.23	2.23.0.00.0.00.01.0000	2.23.01.2.06.0009	5.1	BELANJA OPERASI	37.040.000,00	37.040.000,00	0,00	100,00	
2.23	2.23.0.00.0.00.01.0000	2.23.01.2.06.0009	5.1.02	Belanja Barang dan jasa	37.040.000,00	37.040.000,00	0,00	100,00	
2.23	2.23.0.00.0.00.01.0000	2.23.01.2.07		Pengadaan Barang Milik Daerah Penunjang Urusan Pemerintah Daerah	33.849.999,00	33.840.000,00	(9.999,00)	99,97	
2.23	2.23.0.00.0.00.01.0000	2.23.01.2.07.0006		Pengadaan Peralatan dan Mesin Lainnya	33.849.999,00	33.840.000,00	(9.999,00)	99,97	
2.23	2.23.0.00.0.00.01.0000	2.23.01.2.07.0006	5.2	BELANJA MODAL	33.849.999,00	33.840.000,00	(9.999,00)	99,97	
2.23	2.23.0.00.0.00.01.0000	2.23.01.2.07.0006	5.2.03	Belanja Modal Peralatan dan Mesin	33.849.999,00	33.840.000,00	(9.999,00)	99,97	
2.23	2.23.0.00.0.00.01.0000	2.23.01.2.08		Penyediaan Jasa Penunjang Urusan Pemerintahan Daerah	23.712.300,00	23.711.000,00	(1.300,00)	99,99	
2.23	2.23.0.00.0.00.01.0000	2.23.01.2.08.0002		Penyediaan Jasa Komunikasi, Sumber Daya Air dan Listrik	23.712.300,00	23.711.000,00	(1.300,00)	99,99	
2.23	2.23.0.00.0.00.01.0000	2.23.01.2.08.0002	5.1	BELANJA OPERASI	23.712.300,00	23.711.000,00	(1.300,00)	99,99	
2.23	2.23.0.00.0.00.01.0000	2.23.01.2.08.0002	5.1.02	Belanja Barang dan jasa	23.712.300,00	23.711.000,00	(1.300,00)	99,99	
2.23	2.23.0.00.0.00.01.0000	2.23.01.2.09.0001	5.1	BELANJA OPERASI	24.800.000,00	24.800.000,00	0,00	100,00	
2.23	2.23.0.00.0.00.01.0000	2.23.01.2.09.0001	5.1.02	Belanja Barang dan jasa	24.800.000,00	24.800.000,00	0,00	100,00	
2.23	2.23.0.00.0.00.01.0000	2.23.01.2.09.0002	5.1	BELANJA OPERASI	18.000.000,00	18.000.000,00	0,00	100,00	
2.23	2.23.0.00.0.00.01.0000	2.23.01.2.09.0002	5.1.02	Belanja Barang dan jasa	18.000.000,00	18.000.000,00	0,00	100,00	

Donggala, 26 Agustus 2025
Bupati Donggala

VERA ELENA LARUNI

2.24.0.00.0.00.1
DINAS KEARSIPAN

Lampiran I.3

RINCIAN APBD MENURUT URUSAN PEMERINTAHAN DAERAH, ORGANISASI, PROGRAM, KEGIATAN, SUB KEGIATAN, KELOMPOK, DAN JENIS PENDAPATAN, BELANJA, DAN PEMBIAYAAN

Tahun Anggaran 2024

Lampiran L3 PERATURAN DAERAH
Nomor : 1
Tanggal : 28 Agustus 2025

PEMERINTAH KAB. DONGGALA
RINCIAN APBD MENURUT URUSAN PEMERINTAHAN DAERAH, ORGANISASI, PROGRAM, KEGIATAN, SUB KEGIATAN, KELOMPOK, DAN JENIS PENDAPATAN, BELANJA, DAN PEMBIAYAAN
TAHUN ANGGARAN 2024

Urusan Pemerintahan : URUSAN PEMERINTAHAN WAJIB YANG TIDAK BERKAITAN DENGAN PELAYANAN DASAR
Bidang Urusan : URUSAN PEMERINTAHAN BIDANG KEARSIPAN
Organisasi : Dinas Kearsipan

KODE REKENING				URAIAN	JUMLAH (Rp)		BERTAMBAH / (BERKURANG)		DASAR HUKUM
					ANGGARAN SETELAH PERUBAHAN	REALISASI	(Rp)	(%)	
2.24	2.24.0.00.0.00.01.0000		5	BELANJA DAERAH	1.647.702.998,00	1.631.314.247,00	(16.388.751,00)	99,00	
2.24	2.24.0.00.0.00.01.0000	2.24.02		PROGRAM PENGELOLAAN ARSIP	133.330.163,00	131.464.450,00	(1.865.713,00)	98,60	
2.24	2.24.0.00.0.00.01.0000	2.24.02.2.01		Pengelolaan Arsip Dinamis Daerah Kabupaten/Kota	49.700.163,00	49.654.450,00	(45.713,00)	99,90	
2.24	2.24.0.00.0.00.01.0000	2.24.02.2.01.0001		Penciptaan dan Penggunaan Arsip Dinamis	49.700.163,00	49.654.450,00	(45.713,00)	99,90	
2.24	2.24.0.00.0.00.01.0000	2.24.02.2.01.0001	5.1	BELANJA OPERASI	49.700.163,00	49.654.450,00	(45.713,00)	99,90	
2.24	2.24.0.00.0.00.01.0000	2.24.02.2.01.0001	5.1.02	Belanja Barang dan Jasa	49.700.163,00	49.654.450,00	(45.713,00)	99,90	
2.24	2.24.0.00.0.00.01.0000	2.24.02.2.03		Pengelolaan Sistem Jaringan Informasi Kearsipan Nasional Tingkat Kabupaten/Kota	83.630.000,00	81.810.000,00	(1.820.000,00)	97,82	
2.24	2.24.0.00.0.00.01.0000	2.24.02.2.03.0002		Pemberdayaan Kapasitas Unit Kearsipan dan Lembaga Kearsipan Daerah Kabupaten/Kota	83.630.000,00	81.810.000,00	(1.820.000,00)	97,82	
2.24	2.24.0.00.0.00.01.0000	2.24.02.2.03.0002	5.1	BELANJA OPERASI	83.630.000,00	81.810.000,00	(1.820.000,00)	97,82	
2.24	2.24.0.00.0.00.01.0000	2.24.02.2.03.0002	5.1.02	Belanja Barang dan Jasa	83.630.000,00	81.810.000,00	(1.820.000,00)	97,82	
2.24	2.24.0.00.0.00.01.0000	2.24.01		PROGRAM PENUNJANG URUSAN PEMERINTAHAN DAERAH KABUPATEN/KOTA	1.514.372.835,00	1.499.849.797,00	(14.523.038,00)	99,04	
2.24	2.24.0.00.0.00.01.0000	2.24.01.2.01		Perencanaan, Penganggaran, dan Evaluasi Kinerja Perangkat Daerah	24.410.000,00	24.400.950,00	(9.050,00)	99,96	
2.24	2.24.0.00.0.00.01.0000	2.24.01.2.01.0002		Koordinasi dan Penyusunan Dokumen RKA-SKPD	2.550.000,00	2.546.550,00	(3.450,00)	99,86	
2.24	2.24.0.00.0.00.01.0000	2.24.01.2.01.0002	5.1	BELANJA OPERASI	2.550.000,00	2.546.550,00	(3.450,00)	99,86	
2.24	2.24.0.00.0.00.01.0000	2.24.01.2.01.0002	5.1.02	Belanja Barang dan Jasa	2.550.000,00	2.546.550,00	(3.450,00)	99,86	
2.24	2.24.0.00.0.00.01.0000	2.24.01.2.01.0004		Koordinasi dan Penyusunan DPA-SKPD	6.580.000,00	6.577.200,00	(2.800,00)	99,95	
2.24	2.24.0.00.0.00.01.0000	2.24.01.2.01.0004	5.1	BELANJA OPERASI	6.580.000,00	6.577.200,00	(2.800,00)	99,95	
2.24	2.24.0.00.0.00.01.0000	2.24.01.2.01.0004	5.1.02	Belanja Barang dan Jasa	6.580.000,00	6.577.200,00	(2.800,00)	99,95	
2.24	2.24.0.00.0.00.01.0000	2.24.01.2.01.0006		Koordinasi dan Penyusunan Laporan Capaian Kinerja dan Ikhtisar Realisasi Kinerja SKPD	15.280.000,00	15.277.200,00	(2.800,00)	99,98	
2.24	2.24.0.00.0.00.01.0000	2.24.01.2.01.0006	5.1	BELANJA OPERASI	15.280.000,00	15.277.200,00	(2.800,00)	99,98	
2.24	2.24.0.00.0.00.01.0000	2.24.01.2.01.0006	5.1.02	Belanja Barang dan Jasa	15.280.000,00	15.277.200,00	(2.800,00)	99,98	
2.24	2.24.0.00.0.00.01.0000	2.24.01.2.02		Administrasi Keuangan Perangkat Daerah	1.115.702.998,00	1.110.264.747,00	(5.438.251,00)	99,51	
2.24	2.24.0.00.0.00.01.0000	2.24.01.2.02.0001		Penyediaan Gaji dan Tunjangan ASN	1.115.702.998,00	1.110.264.747,00	(5.438.251,00)	99,51	
2.24	2.24.0.00.0.00.01.0000	2.24.01.2.02.0001	5.1	BELANJA OPERASI	1.115.702.998,00	1.110.264.747,00	(5.438.251,00)	99,51	
2.24	2.24.0.00.0.00.01.0000	2.24.01.2.02.0001	5.1.01	Belanja Pegawai	1.115.702.998,00	1.110.264.747,00	(5.438.251,00)	99,51	
2.24	2.24.0.00.0.00.01.0000	2.24.01.2.06		Administrasi Umum Perangkat Daerah	189.076.000,00	186.460.400,00	(2.615.600,00)	97,60	
2.24	2.24.0.00.0.00.01.0000	2.24.01.2.06.0001	5.1	BELANJA OPERASI	1.500.000,00	1.500.000,00	0,00	100,00	
2.24	2.24.0.00.0.00.01.0000	2.24.01.2.06.0001	5.1.02	Belanja Barang dan Jasa	1.500.000,00	1.500.000,00	0,00	100,00	
2.24	2.24.0.00.0.00.01.0000	2.24.01.2.06.0002		Penyediaan Peralatan dan Perlengkapan Kantor	3.126.000,00	1.820.000,00	(1.306.000,00)	58,22	

KODE REKENING				URAIAN	JUMLAH (Rp)		BERTAMBAH / (BERKURANG)		DASAR HUKUM
					ANGGARAN SETELAH PERUBAHAN	REALISASI	(Rp)	(%)	
2.24	2.24.0.00.0.00.01.0000	2.24.01.2.06.0002	5.1	BELANJA OPERASI	3.126.000.00	1.820.000.00	(1.306.000.00)	58.22	
2.24	2.24.0.00.0.00.01.0000	2.24.01.2.06.0002	5.1.02	Belanja Barang dan Jasa	3.126.000.00	1.820.000.00	(1.306.000.00)	58.22	
2.24	2.24.0.00.0.00.01.0000	2.24.01.2.06.0005		Penyediaan Barang Cetakan dan Penggandaan	10.800.000.00	9.800.000.00	(1.000.000.00)	90.74	
2.24	2.24.0.00.0.00.01.0000	2.24.01.2.06.0005	5.1	BELANJA OPERASI	10.800.000.00	9.800.000.00	(1.000.000.00)	90.74	
2.24	2.24.0.00.0.00.01.0000	2.24.01.2.06.0005	5.1.02	Belanja Barang dan Jasa	10.800.000.00	9.800.000.00	(1.000.000.00)	90.74	
2.24	2.24.0.00.0.00.01.0000	2.24.01.2.06.0009		Penyelenggaraan Rapat Koordinasi dan Konsultasi SKPD	93.650.000.00	93.340.400.00	(309.600.00)	99.66	
2.24	2.24.0.00.0.00.01.0000	2.24.01.2.06.0009	5.1	BELANJA OPERASI	93.650.000.00	93.340.400.00	(309.600.00)	99.66	
2.24	2.24.0.00.0.00.01.0000	2.24.01.2.06.0009	5.1.02	Belanja Barang dan Jasa	93.650.000.00	93.340.400.00	(309.600.00)	99.66	
2.24	2.24.0.00.0.00.01.0000	2.24.01.2.08		Penyediaan Jasa Penunjang Urusan Pemerintahan Daerah	210.293.837.00	206.151.300.00	(4.142.537.00)	98.03	
2.24	2.24.0.00.0.00.01.0000	2.24.01.2.08.0001		Penyediaan Jasa Surat Menyurat	22.100.000.00	22.098.200.00	(1.800.00)	99.99	
2.24	2.24.0.00.0.00.01.0000	2.24.01.2.08.0001	5.1	BELANJA OPERASI	22.100.000.00	22.098.200.00	(1.800.00)	99.99	
2.24	2.24.0.00.0.00.01.0000	2.24.01.2.08.0001	5.1.02	Belanja Barang dan Jasa	22.100.000.00	22.098.200.00	(1.800.00)	99.99	
2.24	2.24.0.00.0.00.01.0000	2.24.01.2.08.0002		Penyediaan Jasa Komunikasi, Sumber Daya Air dan Listrik	38.993.837.00	36.053.100.00	(2.940.737.00)	92.45	
2.24	2.24.0.00.0.00.01.0000	2.24.01.2.08.0002	5.1	BELANJA OPERASI	38.993.837.00	36.053.100.00	(2.940.737.00)	92.45	
2.24	2.24.0.00.0.00.01.0000	2.24.01.2.08.0002	5.1.02	Belanja Barang dan Jasa	38.993.837.00	36.053.100.00	(2.940.737.00)	92.45	
2.24	2.24.0.00.0.00.01.0000	2.24.01.2.08.0004		Penyediaan Jasa Pelayanan Umum Kantor	149.200.000.00	148.000.000.00	(1.200.000.00)	99.19	
2.24	2.24.0.00.0.00.01.0000	2.24.01.2.08.0004	5.1	BELANJA OPERASI	149.200.000.00	148.000.000.00	(1.200.000.00)	99.19	
2.24	2.24.0.00.0.00.01.0000	2.24.01.2.08.0004	5.1.01	Belanja Pegawai	19.200.000.00	18.000.000.00	(1.200.000.00)	93.75	
2.24	2.24.0.00.0.00.01.0000	2.24.01.2.08.0004	5.1.02	Belanja Barang dan Jasa	130.000.000.00	130.000.000.00	0.00	100.00	
2.24	2.24.0.00.0.00.01.0000	2.24.01.2.09		Pemeliharaan Barang Milik Daerah Penunjang Urusan Pemerintahan Daerah	54.890.000.00	52.572.400.00	(2.317.600.00)	95.77	
2.24	2.24.0.00.0.00.01.0000	2.24.01.2.09.0001		Penyediaan Jasa Pemeliharaan, Biaya Pemeliharaan, dan Pajak Kendaraan Perorangan Dinas atau Kendaraan Dinas Jabatan	47.000.000.00	46.842.400.00	(157.600.00)	99.66	
2.24	2.24.0.00.0.00.01.0000	2.24.01.2.09.0001	5.1	BELANJA OPERASI	47.000.000.00	46.842.400.00	(157.600.00)	99.66	
2.24	2.24.0.00.0.00.01.0000	2.24.01.2.09.0001	5.1.02	Belanja Barang dan Jasa	47.000.000.00	46.842.400.00	(157.600.00)	99.66	
2.24	2.24.0.00.0.00.01.0000	2.24.01.2.09.0006		Pemeliharaan Peralatan dan Mesin Lainnya	7.890.000.00	5.730.000.00	(2.160.000.00)	72.62	
2.24	2.24.0.00.0.00.01.0000	2.24.01.2.09.0006	5.1	BELANJA OPERASI	7.890.000.00	5.730.000.00	(2.160.000.00)	72.62	
2.24	2.24.0.00.0.00.01.0000	2.24.01.2.09.0006	5.1.02	Belanja Barang dan Jasa	7.890.000.00	5.730.000.00	(2.160.000.00)	72.62	

Donggala, 26 Agustus 2025
Bupati Donggala

VERA ELENA LARUNI

3.25.0.00.0.00.1
DINAS PERIKANAN

Lampiran I.3

RINCIAN APBD MENURUT URUSAN PEMERINTAHAN DAERAH, ORGANISASI, PROGRAM, KEGIATAN, SUB KEGIATAN, KELOMPOK, DAN JENIS PENDAPATAN, BELANJA, DAN PEMBIAYAAN

Tahun Anggaran 2024

PEMERINTAH KAB. DONGGALA

RINCIAN APBD MENURUT URUSAN PEMERINTAHAN DAERAH, ORGANISASI, PROGRAM, KEGIATAN, SUB KEGIATAN, KELOMPOK, DAN JENIS PENDAPATAN, BELANJA, DAN PEMBIAYAAN

TAHUN ANGGARAN 2024

Urusan Pemerintahan : URUSAN PEMERINTAHAN PILIHAN
Bidang Urusan : URUSAN PEMERINTAHAN BIDANG KELAUTAN DAN PERIKANAN
Organisasi : Dinas Perikanan

KODE REKENING				URAIAN	JUMLAH (Rp)		BERTAMBAH / (BERKURANG)		DASAR HUKUM
					ANGGARAN SETELAH PERUBAHAN	REALISASI	(Rp)	(%)	
	3.25.0.00.0.00.01.0000		4	PENDAPATAN DAERAH	343.350.502,00	222.273.500,00	(121.077.002,00)	64,73	
	3.25.0.00.0.00.01.0000		4.1	PENDAPATAN ASLI DAERAH (PAD)	343.350.502,00	222.273.500,00	(121.077.002,00)	64,73	
	3.25.0.00.0.00.01.0000		4.1.02	Retribusi Daerah	343.350.502,00	222.273.500,00	(121.077.002,00)	64,73	
3.25	3.25.0.00.0.00.01.0000		5	BELANJA DAERAH	25.908.261.492,00	24.959.339.738,00	(948.921.754,00)	96,33	
3.25	3.25.0.00.0.00.01.0000	3.25.03		PROGRAM PENGELOLAAN PERIKANAN TANGKAP	8.537.919.396,00	8.468.732.330,00	(69.187.066,00)	99,18	
3.25	3.25.0.00.0.00.01.0000	3.25.03.2.01		Pengelolaan Penangkapan Ikan di Wilayah Sungai, Danau, Waduk, Rawa, dan Genangan Air Lainnya yang Dapat Dimanfaatkan dalam 1 (Satu) Daerah Kabupaten/ Kota	3.677.419.396,00	3.616.925.955,00	(60.493.441,00)	98,35	
3.25	3.25.0.00.0.00.01.0000	3.25.03.2.01.0001	5.1	BELANJA OPERASI	30.000.000,00	30.000.000,00	0,00	100,00	
3.25	3.25.0.00.0.00.01.0000	3.25.03.2.01.0001	5.1.02	Belanja Barang dan Jasa	30.000.000,00	30.000.000,00	0,00	100,00	
3.25	3.25.0.00.0.00.01.0000	3.25.03.2.01.0003		Penjamian Ketersediaan Sarana Usaha Perikanan Tangkap	3.647.419.396,00	3.586.925.955,00	(60.493.441,00)	98,34	
3.25	3.25.0.00.0.00.01.0000	3.25.03.2.01.0003	5.1	BELANJA OPERASI	3.647.419.396,00	3.586.925.955,00	(60.493.441,00)	98,34	
3.25	3.25.0.00.0.00.01.0000	3.25.03.2.01.0003	5.1.02	Belanja Barang dan Jasa	3.647.419.396,00	3.586.925.955,00	(60.493.441,00)	98,34	
3.25	3.25.0.00.0.00.01.0000	3.25.03.2.02		Pemberdayaan Nelayan Kecil dalam Daerah Kabupaten/Kota	4.580.500.000,00	4.571.826.375,00	(8.673.625,00)	99,81	
3.25	3.25.0.00.0.00.01.0000	3.25.03.2.02.0001		Pengembangan Kapasitas Nelayan Kecil	4.580.500.000,00	4.571.826.375,00	(8.673.625,00)	99,81	
3.25	3.25.0.00.0.00.01.0000	3.25.03.2.02.0001	5.1	BELANJA OPERASI	4.145.500.000,00	4.136.984.600,00	(8.515.400,00)	99,79	
3.25	3.25.0.00.0.00.01.0000	3.25.03.2.02.0001	5.1.02	Belanja Barang dan Jasa	4.145.500.000,00	4.136.984.600,00	(8.515.400,00)	99,79	
3.25	3.25.0.00.0.00.01.0000	3.25.03.2.02.0001	5.2	BELANJA MODAL	435.000.000,00	434.841.775,00	(158.225,00)	99,96	
3.25	3.25.0.00.0.00.01.0000	3.25.03.2.02.0001	5.2.03	Belanja Modal Gedung dan Bangunan	435.000.000,00	434.841.775,00	(158.225,00)	99,96	
3.25	3.25.0.00.0.00.01.0000	3.25.03.2.03		Pengelolaan dan Penyelenggaraan Tempat Pelelangan Ikan (TPI)	280.000.000,00	279.980.000,00	(20.000,00)	99,99	
3.25	3.25.0.00.0.00.01.0000	3.25.03.2.03.0001		Penetapan Prosedur Pengelolaan dan Penyelenggaraan Tempat Pelelangan Ikan (TPI)	100.000.000,00	99.980.000,00	(20.000,00)	99,98	
3.25	3.25.0.00.0.00.01.0000	3.25.03.2.03.0001	5.1	BELANJA OPERASI	100.000.000,00	99.980.000,00	(20.000,00)	99,98	
3.25	3.25.0.00.0.00.01.0000	3.25.03.2.03.0001	5.1.02	Belanja Barang dan Jasa	100.000.000,00	99.980.000,00	(20.000,00)	99,98	
3.25	3.25.0.00.0.00.01.0000	3.25.03.2.03.0002	5.1	BELANJA OPERASI	180.000.000,00	180.000.000,00	0,00	100,00	
3.25	3.25.0.00.0.00.01.0000	3.25.03.2.03.0002	5.1.02	Belanja Barang dan Jasa	180.000.000,00	180.000.000,00	0,00	100,00	
3.25	3.25.0.00.0.00.01.0000	3.25.04		PROGRAM PENGELOLAAN PERIKANAN BUDIDAYA	6.497.304.000,00	6.429.539.268,00	(67.764.732,00)	98,95	
3.25	3.25.0.00.0.00.01.0000	3.25.04.2.02		Pemberdayaan Pembudi Daya Ikan Kecil	2.125.000.000,00	2.121.487.406,00	(3.512.594,00)	99,83	
3.25	3.25.0.00.0.00.01.0000	3.25.04.2.02.0004		Pemberian Pendampingan, Ketersediaan Akses Ilmu Pengetahuan, Teknologi dan Informasi, serta Penyelenggaraan Pendidikan dan Pelatihan	2.125.000.000,00	2.121.487.406,00	(3.512.594,00)	99,83	
3.25	3.25.0.00.0.00.01.0000	3.25.04.2.02.0004	5.1	BELANJA OPERASI	995.000.000,00	993.678.406,00	(1.321.594,00)	99,86	
3.25	3.25.0.00.0.00.01.0000	3.25.04.2.02.0004	5.1.02	Belanja Barang dan Jasa	995.000.000,00	993.678.406,00	(1.321.594,00)	99,86	

KODE REKENING				URAIAN	JUMLAH (Rp)		BERTAMBAH / (BERKURANG)		DASAR HUKUM
					ANGGARAN SETELAH PERUBAHAN	REALISASI	(Rp)	(%)	
3.25	3.25.0.00.0.00.01.0000	3.25.04.2.02.0004	5.2	BELANJA MODAL	1.150.000.000,00	1.127.809.000,00	(2.191.000,00)	98.50	
3.25	3.25.0.00.0.00.01.0000	3.25.04.2.02.0004	5.2.03	Belanja Modal Gedung dan Bangunan	760.000.000,00	758.414.000,00	(1.586.000,00)	99.79	
3.25	3.25.0.00.0.00.01.0000	3.25.04.2.02.0004	5.2.04	Belanja Modal jalan, jaringan, dan irigasi	370.000.000,00	369.395.000,00	(605.000,00)	99.83	
3.25	3.25.0.00.0.00.01.0000	3.25.04.2.04		Pengelolaan Pembudidayaan Ikan	4.372.304.000,00	4.308.051.862,00	(64.252.138,00)	98.53	
3.25	3.25.0.00.0.00.01.0000	3.25.04.2.04.0002		Penyediaan Prasarana Pembudidayaan Ikan dalam 1 (Satu) Daerah Kabupaten/Kota	2.372.304.000,00	2.308.601.862,00	(63.702.138,00)	97.31	
3.25	3.25.0.00.0.00.01.0000	3.25.04.2.04.0002	5.1	BELANJA OPERASI	220.000.000,00	219.697.324,00	(302.676,00)	99.82	
3.25	3.25.0.00.0.00.01.0000	3.25.04.2.04.0002	5.1.02	Belanja Barang dan Jasa	220.000.000,00	219.697.324,00	(302.676,00)	99.82	
3.25	3.25.0.00.0.00.01.0000	3.25.04.2.04.0002	5.2	BELANJA MODAL	2.152.304.000,00	2.088.994.538,00	(63.309.462,00)	97.05	
3.25	3.25.0.00.0.00.01.0000	3.25.04.2.04.0002	5.2.02	Belanja Modal Peralatan dan Mesin	150.000.000,00	149.994.000,00	(6.000,00)	99.99	
3.25	3.25.0.00.0.00.01.0000	3.25.04.2.04.0002	5.2.03	Belanja Modal Gedung dan Bangunan	1.401.120.000,00	1.398.946.000,00	(2.174.000,00)	99.84	
3.25	3.25.0.00.0.00.01.0000	3.25.04.2.04.0002	5.2.04	Belanja Modal jalan, jaringan, dan irigasi	601.184.000,00	540.054.538,00	(61.129.462,00)	89.83	
3.25	3.25.0.00.0.00.01.0000	3.25.04.2.04.0003		Penjaminan Ketersediaan Sarana Pembudidayaan Ikan dalam 1 (Satu) Daerah Kabupaten/Kota	2.000.000.000,00	1.999.450.000,00	(550.000,00)	99.97	
3.25	3.25.0.00.0.00.01.0000	3.25.04.2.04.0003	5.1	BELANJA OPERASI	2.000.000.000,00	1.999.450.000,00	(550.000,00)	99.97	
3.25	3.25.0.00.0.00.01.0000	3.25.04.2.04.0003	5.1.02	Belanja Barang dan Jasa	2.000.000.000,00	1.999.450.000,00	(550.000,00)	99.97	
3.25	3.25.0.00.0.00.01.0000	3.25.05.2.01.0001	5.1	BELANJA OPERASI	50.000.000,00	50.000.000,00	0,00	100,00	
3.25	3.25.0.00.0.00.01.0000	3.25.05.2.01.0001	5.1.02	Belanja Barang dan Jasa	50.000.000,00	50.000.000,00	0,00	100,00	
3.25	3.25.0.00.0.00.01.0000	3.25.05.2.01.0002	5.1	BELANJA OPERASI	50.000.000,00	50.000.000,00	0,00	100,00	
3.25	3.25.0.00.0.00.01.0000	3.25.05.2.01.0002	5.1.02	Belanja Barang dan Jasa	50.000.000,00	50.000.000,00	0,00	100,00	
3.25	3.25.0.00.0.00.01.0000	3.25.06		PROGRAM PENGOLAHAN DAN PEMASARAN HASIL PERIKANAN	3.231.233.622,00	2.657.001.000,00	(574.232.622,00)	82.22	
3.25	3.25.0.00.0.00.01.0000	3.25.06.2.01.0001	5.1	BELANJA OPERASI	20.000.000,00	20.000.000,00	0,00	100,00	
3.25	3.25.0.00.0.00.01.0000	3.25.06.2.01.0001	5.1.02	Belanja Barang dan Jasa	20.000.000,00	20.000.000,00	0,00	100,00	
3.25	3.25.0.00.0.00.01.0000	3.25.06.2.02		Pemeliharaan Mutu dan Keamanan Hasil Perikanan bagi Usaha Pengolahan dan Pemasaran Skala Mikro dan Kecil	1.550.000.000,00	979.034.000,00	(570.966.000,00)	63.16	
3.25	3.25.0.00.0.00.01.0000	3.25.06.2.02.0001		Pelaksanaan Bimbingan dan Penerapan Persyaratan atau Standar pada Usaha Pengolahan dan Pemasaran Skala Mikro dan Kecil	1.550.000.000,00	979.034.000,00	(570.966.000,00)	63.16	
3.25	3.25.0.00.0.00.01.0000	3.25.06.2.02.0001	5.1	BELANJA OPERASI	1.000.000.000,00	979.034.000,00	(20.966.000,00)	97.90	
3.25	3.25.0.00.0.00.01.0000	3.25.06.2.02.0001	5.1.02	Belanja Barang dan Jasa	1.000.000.000,00	979.034.000,00	(20.966.000,00)	97.90	
3.25	3.25.0.00.0.00.01.0000	3.25.06.2.02.0001	5.2	BELANJA MODAL	550.000.000,00	0,00	(550.000.000,00)	0.00	
3.25	3.25.0.00.0.00.01.0000	3.25.06.2.02.0001	5.2.03	Belanja Modal Gedung dan Bangunan	550.000.000,00	0,00	(550.000.000,00)	0.00	
3.25	3.25.0.00.0.00.01.0000	3.25.06.2.03		Penyediaan dan Penyaluran Bahan Baku Industri Pengolahan Ikan dalam 1 (Satu) Daerah Kabupaten/ Kota	1.661.233.622,00	1.657.967.000,00	(3.266.622,00)	99.80	
3.25	3.25.0.00.0.00.01.0000	3.25.06.2.03.0001		Penyediaan Ketersediaan Ikan untuk Konsumsi dan Usaha Pengolahan dalam 1 (Satu) Daerah Kabupaten/Kota	980.817.618,00	978.754.000,00	(2.063.618,00)	99.79	
3.25	3.25.0.00.0.00.01.0000	3.25.06.2.03.0001	5.1	BELANJA OPERASI	980.817.618,00	978.754.000,00	(2.063.618,00)	99.79	
3.25	3.25.0.00.0.00.01.0000	3.25.06.2.03.0001	5.1.02	Belanja Barang dan Jasa	980.817.618,00	978.754.000,00	(2.063.618,00)	99.79	
3.25	3.25.0.00.0.00.01.0000	3.25.06.2.03.0002		Pemberian Fasilitas bagi Pelaku Usaha Perikanan Skala Mikro dan Kecil dalam 1 (Satu) Daerah Kabupaten/Kota	680.416.004,00	679.213.000,00	(1.203.004,00)	99.82	
3.25	3.25.0.00.0.00.01.0000	3.25.06.2.03.0002	5.1	BELANJA OPERASI	480.416.004,00	479.644.000,00	(772.004,00)	99.83	
3.25	3.25.0.00.0.00.01.0000	3.25.06.2.03.0002	5.1.02	Belanja Barang dan Jasa	480.416.004,00	479.644.000,00	(772.004,00)	99.83	
3.25	3.25.0.00.0.00.01.0000	3.25.06.2.03.0002	5.2	BELANJA MODAL	200.000.000,00	199.569.000,00	(431.000,00)	99.78	
3.25	3.25.0.00.0.00.01.0000	3.25.06.2.03.0002	5.2.03	Belanja Modal Gedung dan Bangunan	200.000.000,00	199.569.000,00	(431.000,00)	99.78	
3.25	3.25.0.00.0.00.01.0000	3.25.01		PROGRAM PENUNJANG URUSAN PEMERINTAHAN DAERAH KABUPATEN/KOTA	7.541.804.474,00	7.304.067.140,00	(237.737.334,00)	96.84	
3.25	3.25.0.00.0.00.01.0000	3.25.01.2.01		Perencanaan, Penganggaran, dan Evaluasi Kinerja Perangkat Daerah	713.920.387,00	712.723.297,00	(1.197.090,00)	99.83	
3.25	3.25.0.00.0.00.01.0000	3.25.01.2.01.0001		Penyusunan Dokumen Perencanaan Perangkat Daerah	450.072.606,00	448.924.000,00	(1.148.600,00)	99.74	
3.25	3.25.0.00.0.00.01.0000	3.25.01.2.01.0001	5.1	BELANJA OPERASI	450.072.606,00	448.924.000,00	(1.148.600,00)	99.74	

KODE REKENING				URAIAN	JUMLAH (Rp)		BERTAMBAH / (BERKURANG)		DASAR HUKUM
					ANGGARAN SETELAH PERUBAHAN	REALISASI	(Rp)	(%)	
3.25	3.25.0.00.0.00.01.0000	3.25.01.2.01.0001	5.1.02	Belanja Barang dan Jasa	459.072.600,00	448.924.000,00	(1.148.600,00)	99.74	
3.25	3.25.0.00.0.00.01.0000	3.25.01.2.01.0004	5.1	BELANJA OPERASI	24.800.000,00	24.800.000,00	0,00	100,00	
3.25	3.25.0.00.0.00.01.0000	3.25.01.2.01.0004	5.1.02	Belanja Barang dan Jasa	24.800.000,00	24.800.000,00	0,00	100,00	
3.25	3.25.0.00.0.00.01.0000	3.25.01.2.01.0005		Koordinasi dan Penyusunan Perubahan DPA- SKPD	25.000.000,00	24.999.300,00	(700,00)	99.99	
3.25	3.25.0.00.0.00.01.0000	3.25.01.2.01.0005	5.1	BELANJA OPERASI	25.000.000,00	24.999.300,00	(700,00)	99.99	
3.25	3.25.0.00.0.00.01.0000	3.25.01.2.01.0005	5.1.02	Belanja Barang dan Jasa	25.000.000,00	24.999.300,00	(700,00)	99.99	
3.25	3.25.0.00.0.00.01.0000	3.25.01.2.01.0006	5.1	BELANJA OPERASI	65.136.560,00	65.136.560,00	0,00	100,00	
3.25	3.25.0.00.0.00.01.0000	3.25.01.2.01.0006	5.1.02	Belanja Barang dan Jasa	65.136.560,00	65.136.560,00	0,00	100,00	
3.25	3.25.0.00.0.00.01.0000	3.25.01.2.01.0007		Evaluasi Kinerja Perangkat Daerah	148.911.227,00	148.863.437,00	(47.790,00)	99.96	
3.25	3.25.0.00.0.00.01.0000	3.25.01.2.01.0007	5.1	BELANJA OPERASI	148.911.227,00	148.863.437,00	(47.790,00)	99.96	
3.25	3.25.0.00.0.00.01.0000	3.25.01.2.01.0007	5.1.02	Belanja Barang dan Jasa	148.911.227,00	148.863.437,00	(47.790,00)	99.96	
3.25	3.25.0.00.0.00.01.0000	3.25.01.2.02		Administrasi Keuangan Perangkat Daerah	2.905.134.491,00	2.885.540.992,00	(19.593.499,00)	99.32	
3.25	3.25.0.00.0.00.01.0000	3.25.01.2.02.0001		Penyediaan Gaji dan Tunjangan ASN	2.905.134.491,00	2.885.540.992,00	(19.593.499,00)	99.32	
3.25	3.25.0.00.0.00.01.0000	3.25.01.2.02.0001	5.1	BELANJA OPERASI	2.905.134.491,00	2.885.540.992,00	(19.593.499,00)	99.32	
3.25	3.25.0.00.0.00.01.0000	3.25.01.2.02.0001	5.1.01	Belanja Pegawai	2.905.134.491,00	2.885.540.992,00	(19.593.499,00)	99.32	
3.25	3.25.0.00.0.00.01.0000	3.25.01.2.03		Administrasi Barang Milik Daerah pada Perangkat Daerah	3.540.499,00	3.540.000,00	(499,00)	99.98	
3.25	3.25.0.00.0.00.01.0000	3.25.01.2.03.0001		Penyusunan Perencanaan Kebutuhan Barang Milik Daerah SKPD	3.540.499,00	3.540.000,00	(499,00)	99.98	
3.25	3.25.0.00.0.00.01.0000	3.25.01.2.03.0001	5.1	BELANJA OPERASI	3.540.499,00	3.540.000,00	(499,00)	99.98	
3.25	3.25.0.00.0.00.01.0000	3.25.01.2.03.0001	5.1.02	Belanja Barang dan Jasa	3.540.499,00	3.540.000,00	(499,00)	99.98	
3.25	3.25.0.00.0.00.01.0000	3.25.01.2.05.0010	5.1	BELANJA OPERASI	30.000.000,00	30.000.000,00	0,00	100,00	
3.25	3.25.0.00.0.00.01.0000	3.25.01.2.05.0010	5.1.02	Belanja Barang dan Jasa	30.000.000,00	30.000.000,00	0,00	100,00	
3.25	3.25.0.00.0.00.01.0000	3.25.01.2.06		Administrasi Umum Perangkat Daerah	409.910.000,00	409.639.694,00	(270.306,00)	99.93	
3.25	3.25.0.00.0.00.01.0000	3.25.01.2.06.0009		Penyelenggaraan Rapat Koordinasi dan Konsultasi SKPD	409.910.000,00	409.639.694,00	(270.306,00)	99.93	
3.25	3.25.0.00.0.00.01.0000	3.25.01.2.06.0009	5.1	BELANJA OPERASI	409.910.000,00	409.639.694,00	(270.306,00)	99.93	
3.25	3.25.0.00.0.00.01.0000	3.25.01.2.06.0009	5.1.02	Belanja Barang dan Jasa	409.910.000,00	409.639.694,00	(270.306,00)	99.93	
3.25	3.25.0.00.0.00.01.0000	3.25.01.2.07		Pengadaan Barang Milik Daerah Penunjang Urusan Pemerintah Daerah	953.339.001,00	762.350.860,00	(190.988.141,00)	79.96	
3.25	3.25.0.00.0.00.01.0000	3.25.01.2.07.0002		Pengadaan Kendaraan Dinas Operasional atau Lapangan	179.839.000,00	178.770.000,00	(1.069.000,00)	99.40	
3.25	3.25.0.00.0.00.01.0000	3.25.01.2.07.0002	5.2	BELANJA MODAL	179.839.000,00	178.770.000,00	(1.069.000,00)	99.40	
3.25	3.25.0.00.0.00.01.0000	3.25.01.2.07.0002	5.2.03	Belanja Modal Peralatan dan Mesin	179.839.000,00	178.770.000,00	(1.069.000,00)	99.40	
3.25	3.25.0.00.0.00.01.0000	3.25.01.2.07.0006		Pengadaan Peralatan dan Mesin Lainnya	556.500.001,00	553.580.860,00	(2.919.141,00)	99.47	
3.25	3.25.0.00.0.00.01.0000	3.25.01.2.07.0006	5.1	BELANJA OPERASI	556.500.001,00	553.580.860,00	(2.919.141,00)	99.47	
3.25	3.25.0.00.0.00.01.0000	3.25.01.2.07.0006	5.1.02	Belanja Barang dan Jasa	556.500.001,00	553.580.860,00	(2.919.141,00)	99.47	
3.25	3.25.0.00.0.00.01.0000	3.25.01.2.07.0007		Pengadaan Aset Tetap Lainnya	217.000.000,00	30.000.000,00	(187.000.000,00)	13.82	
3.25	3.25.0.00.0.00.01.0000	3.25.01.2.07.0007	5.2	BELANJA MODAL	217.000.000,00	30.000.000,00	(187.000.000,00)	13.82	
3.25	3.25.0.00.0.00.01.0000	3.25.01.2.07.0007	5.2.02	Belanja Modal Peralatan dan Mesin	30.000.000,00	30.000.000,00	0,00	100,00	
3.25	3.25.0.00.0.00.01.0000	3.25.01.2.07.0007	5.2.03	Belanja Modal Gedung dan Bangunan	187.000.000,00	0,00	(187.000.000,00)	0,00	
3.25	3.25.0.00.0.00.01.0000	3.25.01.2.08		Penyediaan Jasa Penunjang Urusan Pemerintahan Daerah	1.356.700.000,00	1.333.908.781,00	(22.791.219,00)	98.32	
3.25	3.25.0.00.0.00.01.0000	3.25.01.2.08.0001		Penyediaan Jasa Surat Menyurat	70.000.000,00	69.950.000,00	(50.000,00)	99.92	
3.25	3.25.0.00.0.00.01.0000	3.25.01.2.08.0001	5.1	BELANJA OPERASI	70.000.000,00	69.950.000,00	(50.000,00)	99.92	
3.25	3.25.0.00.0.00.01.0000	3.25.01.2.08.0001	5.1.02	Belanja Barang dan Jasa	70.000.000,00	69.950.000,00	(50.000,00)	99.92	
3.25	3.25.0.00.0.00.01.0000	3.25.01.2.08.0002		Penyediaan Jasa Komunikasi, Sumber Daya Air dan Listrik	419.200.000,00	396.974.281,00	(22.225.719,00)	94.69	

KODE REKENING				URAIAN	JUMLAH (Rp)		BERTAMBAH / (BERKURANG)		DASAR HUKUM
					ANGGARAN SETELAH PERUBAHAN	REALISASI	(Rp)	(%)	
3.25	3.25.0.00.0.00.01.0000	3.25.01.2.08.0002	5.1	BELANJA OPERASI	419.203.000,00	396.974.283,00	(22.229.716,00)	94.69	
3.25	3.25.0.00.0.00.01.0000	3.25.01.2.08.0002	5.1.02	Belanja Barang dan Jasa	419.203.000,00	396.974.283,00	(22.229.716,00)	94.69	
3.25	3.25.0.00.0.00.01.0000	3.25.01.2.08.0003		Penyediaan Jasa Peralatan dan Perlengkapan Kantor	281.500.000,00	280.984.500,00	(515.500,00)	99.81	
3.25	3.25.0.00.0.00.01.0000	3.25.01.2.08.0003	5.1	BELANJA OPERASI	281.500.000,00	280.984.500,00	(515.500,00)	99.81	
3.25	3.25.0.00.0.00.01.0000	3.25.01.2.08.0003	5.1.02	Belanja Barang dan Jasa	281.500.000,00	280.984.500,00	(515.500,00)	99.81	
3.25	3.25.0.00.0.00.01.0000	3.25.01.2.08.0004	5.1	BELANJA OPERASI	586.000.000,00	586.000.000,00	0,00	100.00	
3.25	3.25.0.00.0.00.01.0000	3.25.01.2.08.0004	5.1.02	Belanja Barang dan Jasa	586.000.000,00	586.000.000,00	0,00	100.00	
3.25	3.25.0.00.0.00.01.0000	3.25.01.2.09		Pemeliharaan Barang Milik Daerah Penunjang Urusan Pemerintahan Daerah	1.169.263.096,00	1.166.363.516,00	(2.896.580,00)	99.75	
3.25	3.25.0.00.0.00.01.0000	3.25.01.2.09.0001		Penyediaan Jasa Pemeliharaan, Biaya Pemeliharaan, dan Pajak Kendaraan Perorangan Dinas atau Kendaraan Dinas Jabatan	235.000.000,00	234.464.330,00	(535.670,00)	99.77	
3.25	3.25.0.00.0.00.01.0000	3.25.01.2.09.0001	5.1	BELANJA OPERASI	235.000.000,00	234.464.330,00	(535.670,00)	99.77	
3.25	3.25.0.00.0.00.01.0000	3.25.01.2.09.0001	5.1.02	Belanja Barang dan Jasa	235.000.000,00	234.464.330,00	(535.670,00)	99.77	
3.25	3.25.0.00.0.00.01.0000	3.25.01.2.09.0002	5.1	BELANJA OPERASI	17.500.000,00	17.500.000,00	0,00	100.00	
3.25	3.25.0.00.0.00.01.0000	3.25.01.2.09.0002	5.1.02	Belanja Barang dan Jasa	17.500.000,00	17.500.000,00	0,00	100.00	
3.25	3.25.0.00.0.00.01.0000	3.25.01.2.09.0003		Penyediaan Jasa Pemeliharaan, Biaya Pemeliharaan dan Perbaikan Alat Besar	100.000.000,00	98.958.186,00	(1.041.814,00)	98.95	
3.25	3.25.0.00.0.00.01.0000	3.25.01.2.09.0003	5.1	BELANJA OPERASI	100.000.000,00	98.958.186,00	(1.041.814,00)	98.95	
3.25	3.25.0.00.0.00.01.0000	3.25.01.2.09.0003	5.1.02	Belanja Barang dan Jasa	100.000.000,00	98.958.186,00	(1.041.814,00)	98.95	
3.25	3.25.0.00.0.00.01.0000	3.25.01.2.09.0006		Pemeliharaan Peralatan dan Mesin Lainnya	231.760.000,00	231.341.000,00	(419.000,00)	99.81	
3.25	3.25.0.00.0.00.01.0000	3.25.01.2.09.0006	5.1	BELANJA OPERASI	231.760.000,00	231.341.000,00	(419.000,00)	99.81	
3.25	3.25.0.00.0.00.01.0000	3.25.01.2.09.0006	5.1.02	Belanja Barang dan Jasa	231.760.000,00	231.341.000,00	(419.000,00)	99.81	
3.25	3.25.0.00.0.00.01.0000	3.25.01.2.09.0007		Pemeliharaan Aset Tetap Lainnya	105.000.000,00	104.890.000,00	(110.000,00)	99.89	
3.25	3.25.0.00.0.00.01.0000	3.25.01.2.09.0007	5.1	BELANJA OPERASI	105.000.000,00	104.890.000,00	(110.000,00)	99.89	
3.25	3.25.0.00.0.00.01.0000	3.25.01.2.09.0007	5.1.02	Belanja Barang dan Jasa	105.000.000,00	104.890.000,00	(110.000,00)	99.89	
3.25	3.25.0.00.0.00.01.0000	3.25.01.2.09.0009		Pemeliharaan/Rehabilitasi Gedung Kantor dan Bangunan Lainnya	60.000.096,00	59.410.000,00	(590.096,00)	99.01	
3.25	3.25.0.00.0.00.01.0000	3.25.01.2.09.0009	5.1	BELANJA OPERASI	60.000.096,00	59.410.000,00	(590.096,00)	99.01	
3.25	3.25.0.00.0.00.01.0000	3.25.01.2.09.0009	5.1.02	Belanja Barang dan Jasa	60.000.096,00	59.410.000,00	(590.096,00)	99.01	
3.25	3.25.0.00.0.00.01.0000	3.25.01.2.09.0011		Pemeliharaan/Rehabilitasi Sarana dan Prasarana Pendukung Gedung Kantor atau Bangunan Lainnya	420.000.000,00	419.800.000,00	(200.000,00)	99.95	
3.25	3.25.0.00.0.00.01.0000	3.25.01.2.09.0011	5.1	BELANJA OPERASI	36.000.000,00	35.800.000,00	(200.000,00)	99.44	
3.25	3.25.0.00.0.00.01.0000	3.25.01.2.09.0011	5.1.02	Belanja Barang dan Jasa	36.000.000,00	35.800.000,00	(200.000,00)	99.44	
3.25	3.25.0.00.0.00.01.0000	3.25.01.2.09.0011	5.2	BELANJA MODAL	384.000.000,00	384.000.000,00	0,00	100.00	
3.25	3.25.0.00.0.00.01.0000	3.25.01.2.09.0011	5.2.03	Belanja Modal Gedung dan Bangunan	384.000.000,00	384.000.000,00	0,00	100.00	

Donggala, 26 Agustus 2025
Bupati Donggala

VERA ELENA LARUNI

3.26.0.00.0.00.1
DINAS PARIWISATA

Lampiran I.3

RINCIAN APBD MENURUT URUSAN PEMERINTAHAN DAERAH, ORGANISASI, PROGRAM, KEGIATAN, SUB KEGIATAN, KELOMPOK, DAN JENIS PENDAPATAN, BELANJA, DAN PEMBIAYAAN

Tahun Anggaran 2024

PEMERINTAH KAB. DONGGALA

RINCIAN APBD MENURUT URUSAN PEMERINTAHAN DAERAH, ORGANISASI, PROGRAM, KEGIATAN, SUB KEGIATAN, KELOMPOK, DAN JENIS PENDAPATAN, BELANJA, DAN PEMBIAYAAN

TAHUN ANGGARAN 2024

Urusan Pemerintahan : URUSAN PEMERINTAHAN PILIHAN
Bidang Urusan : URUSAN PEMERINTAHAN BIDANG PARIWISATA
Organisasi : Dinas Pariwisata

KODE REKENING				URAIAN	JUMLAH (Rp)		BERTAMBAH / (BERKURANG)		DASAR HUKUM
					ANGGARAN SETELAH PERUBAHAN	REALISASI	(Rp)	(%)	
	3.26.0.00.0.00.01.0000		4	PENDAPATAN DAERAH	150.000.000,00	153.615.000,00	3.615.000,00	102,40	
	3.26.0.00.0.00.01.0000		4.1	PENDAPATAN ASLI DAERAH (PAD)	150.000.000,00	153.615.000,00	3.615.000,00	102,40	
	3.26.0.00.0.00.01.0000		4.1.02	Retribusi Daerah	150.000.000,00	153.615.000,00	3.615.000,00	102,40	
3.26	3.26.0.00.0.00.01.0000		5	BELANJA DAERAH	6.334.872.296,00	6.132.121.753,00	(202.751.543,00)	96,79	
3.26	3.26.0.00.0.00.01.0000	3.26.02		PROGRAM PENINGKATAN DAYA TARIK DESTINASI PARIWISATA	300.000.000,00	287.443.000,00	(12.557.000,00)	95,81	
3.26	3.26.0.00.0.00.01.0000	3.26.02.2.03		Pengelolaan Destinasi Pariwisata Kabupaten/Kota	300.000.000,00	287.443.000,00	(12.557.000,00)	95,81	
3.26	3.26.0.00.0.00.01.0000	3.26.02.2.03.0006		Pemberdayaan Masyarakat dalam Pengelolaan Destinasi Pariwisata Kabupaten/Kota	300.000.000,00	287.443.000,00	(12.557.000,00)	95,81	
3.26	3.26.0.00.0.00.01.0000	3.26.02.2.03.0006	5.1	BELANJA OPERASI	300.000.000,00	287.443.000,00	(12.557.000,00)	95,81	
3.26	3.26.0.00.0.00.01.0000	3.26.02.2.03.0006	5.1.02	Belanja Barang dan Jasa	300.000.000,00	287.443.000,00	(12.557.000,00)	95,81	
3.26	3.26.0.00.0.00.01.0000	3.26.03		PROGRAM PEMASARAN PARIWISATA	765.677.638,00	742.554.800,00	(23.122.838,00)	96,98	
3.26	3.26.0.00.0.00.01.0000	3.26.03.2.01		Pemasaran Pariwisata Dalam dan Luar Negeri Daya Tarik, Destinasi dan Kawasan Strategis Pariwisata Kabupaten/Kota	765.677.638,00	742.554.800,00	(23.122.838,00)	96,98	
3.26	3.26.0.00.0.00.01.0000	3.26.03.2.01.0003		Penyediaan Data dan Penyebaran Informasi Pariwisata Kabupaten/Kota, Baik Dalam dan Luar Negeri	7.000.000,00	3.990.000,00	(3.010.000,00)	56,99	
3.26	3.26.0.00.0.00.01.0000	3.26.03.2.01.0003	5.1	BELANJA OPERASI	7.000.000,00	3.990.000,00	(3.010.000,00)	56,99	
3.26	3.26.0.00.0.00.01.0000	3.26.03.2.01.0003	5.1.02	Belanja Barang dan Jasa	7.000.000,00	3.990.000,00	(3.010.000,00)	56,99	
3.26	3.26.0.00.0.00.01.0000	3.26.03.2.01.0006		Fasilitasi Kegiatan Pemasaran Pariwisata Baik Dalam dan Luar Negeri Pariwisata Kabupaten/Kota	754.177.638,00	734.064.800,00	(20.112.838,00)	97,33	
3.26	3.26.0.00.0.00.01.0000	3.26.03.2.01.0006	5.1	BELANJA OPERASI	754.177.638,00	734.064.800,00	(20.112.838,00)	97,33	
3.26	3.26.0.00.0.00.01.0000	3.26.03.2.01.0006	5.1.02	Belanja Barang dan Jasa	754.177.638,00	734.064.800,00	(20.112.838,00)	97,33	
3.26	3.26.0.00.0.00.01.0000	3.26.03.2.01.0007	5.1	BELANJA OPERASI	4.500.000,00	4.500.000,00	0,00	100,00	
3.26	3.26.0.00.0.00.01.0000	3.26.03.2.01.0007	5.1.02	Belanja Barang dan Jasa	4.500.000,00	4.500.000,00	0,00	100,00	
3.26	3.26.0.00.0.00.01.0000	3.26.05		PROGRAM PENGEMBANGAN SUMBER DAYA PARIWISATA DAN EKONOMI KREATIF	2.900.000.000,00	2.762.449.747,00	(137.550.253,00)	95,25	
3.26	3.26.0.00.0.00.01.0000	3.26.05.2.01		Pelaksanaan Peningkatan Kapasitas Sumber Daya Manusia Pariwisata dan Ekonomi Kreatif Tingkat Dasar	2.580.200.000,00	2.461.173.307,00	(119.026.693,00)	95,01	
3.26	3.26.0.00.0.00.01.0000	3.26.05.2.01.0008		Pengembangan Kapasitas SDM Pariwisata Berbasis BKKNI	2.580.200.000,00	2.461.173.307,00	(119.026.693,00)	95,01	
3.26	3.26.0.00.0.00.01.0000	3.26.05.2.01.0008	5.1	BELANJA OPERASI	2.580.200.000,00	2.461.173.307,00	(119.026.693,00)	95,01	
3.26	3.26.0.00.0.00.01.0000	3.26.05.2.01.0008	5.1.02	Belanja Barang dan Jasa	2.580.200.000,00	2.461.173.307,00	(119.026.693,00)	95,01	
3.26	3.26.0.00.0.00.01.0000	3.26.05.2.02		Pengembangan Kapasitas Pelaku Ekonomi Kreatif	309.800.000,00	301.276.440,00	(8.523.560,00)	97,24	
3.26	3.26.0.00.0.00.01.0000	3.26.05.2.02.0001		Pelatihan, Bimbingan Teknis, dan Pendampingan Ekonomi Kreatif	309.800.000,00	301.276.440,00	(8.523.560,00)	97,24	
3.26	3.26.0.00.0.00.01.0000	3.26.05.2.02.0001	5.1	BELANJA OPERASI	309.800.000,00	301.276.440,00	(8.523.560,00)	97,24	
3.26	3.26.0.00.0.00.01.0000	3.26.05.2.02.0001	5.1.02	Belanja Barang dan Jasa	309.800.000,00	301.276.440,00	(8.523.560,00)	97,24	
3.26	3.26.0.00.0.00.01.0000	3.26.03		PROGRAM PENUNJANG URUSAN PEMERINTAHAN DAERAH KABUPATEN/KOTA	2.369.195.658,00	2.339.674.206,00	(29.521.452,00)	98,75	

KODE REKENING				URAIAN	JUMLAH (Rp)		BERTAMBAH / (BERKURANG)		DASAR HUKUM
					ANGGARAN SETELAH PERUBAHAN	REALISASI	(Rp)	(%)	
3.26	3.26.0.00.0.00.01.0000	3.26.01.2.01		Perencanaan, Pengangguran, dan Evaluasi Kinerja Perangkat Daerah	50.445.099.00	50.383.600.00	(61.499.00)	99.87	
3.26	3.26.0.00.0.00.01.0000	3.26.01.2.01.0001		Penyusunan Dokumen Perencanaan Perangkat Daerah	45.445.099.00	45.433.600.00	(11.499.00)	99.97	
3.26	3.26.0.00.0.00.01.0000	3.26.01.2.01.0001	5.1	BELANJA OPERASI	45.445.099.00	45.433.600.00	(11.499.00)	99.97	
3.26	3.26.0.00.0.00.01.0000	3.26.01.2.01.0001	5.1.02	Belanja Barang dan Jasa	45.445.099.00	45.433.600.00	(11.499.00)	99.97	
3.26	3.26.0.00.0.00.01.0000	3.26.01.2.01.0006		Koordinasi dan Penyusunan Laporan Capaian Kinerja dan Ikhtisar Realisasi Kinerja SKPD	5.000.000.00	4.950.000.00	(50.000.00)	99.00	
3.26	3.26.0.00.0.00.01.0000	3.26.01.2.01.0006	5.1	BELANJA OPERASI	5.000.000.00	4.950.000.00	(50.000.00)	99.00	
3.26	3.26.0.00.0.00.01.0000	3.26.01.2.01.0006	5.1.02	Belanja Barang dan Jasa	5.000.000.00	4.950.000.00	(50.000.00)	99.00	
3.26	3.26.0.00.0.00.01.0000	3.26.01.2.02		Administrasi Keuangan Perangkat Daerah	1.464.873.296.00	1.452.145.705.00	(12.727.591.00)	99.13	
3.26	3.26.0.00.0.00.01.0000	3.26.01.2.02.0001		Penyediaan Gaji dan Tunjangan ASN	1.464.873.296.00	1.452.145.705.00	(12.727.591.00)	99.13	
3.26	3.26.0.00.0.00.01.0000	3.26.01.2.02.0001	5.1	BELANJA OPERASI	1.464.873.296.00	1.452.145.705.00	(12.727.591.00)	99.13	
3.26	3.26.0.00.0.00.01.0000	3.26.01.2.02.0001	5.1.01	Belanja Pegawai	1.464.873.296.00	1.452.145.705.00	(12.727.591.00)	99.13	
3.26	3.26.0.00.0.00.01.0000	3.26.01.2.06		Administrasi Umum Perangkat Daerah	116.119.257.00	115.000.729.00	(1.118.528.00)	99.03	
3.26	3.26.0.00.0.00.01.0000	3.26.01.2.06.0002		Penyediaan Peralatan dan Perlengkapan Kantor	11.500.000.00	11.481.500.00	(18.500.00)	99.83	
3.26	3.26.0.00.0.00.01.0000	3.26.01.2.06.0002	5.1	BELANJA OPERASI	11.500.000.00	11.481.500.00	(18.500.00)	99.83	
3.26	3.26.0.00.0.00.01.0000	3.26.01.2.06.0002	5.1.02	Belanja Barang dan Jasa	11.500.000.00	11.481.500.00	(18.500.00)	99.83	
3.26	3.26.0.00.0.00.01.0000	3.26.01.2.06.0005		Penyediaan Barang Cetakan dan Penggandaan	25.509.257.00	25.881.500.00	372.243.00	101.45	
3.26	3.26.0.00.0.00.01.0000	3.26.01.2.06.0005	5.1	BELANJA OPERASI	25.509.257.00	25.881.500.00	372.243.00	101.45	
3.26	3.26.0.00.0.00.01.0000	3.26.01.2.06.0005	5.1.02	Belanja Barang dan Jasa	25.509.257.00	25.881.500.00	372.243.00	101.45	
3.26	3.26.0.00.0.00.01.0000	3.26.01.2.06.0006		Penyediaan Bahan Bacaan dan Peraturan Perundang-undangan	6.000.000.00	5.900.000.00	(100.000.00)	98.33	
3.26	3.26.0.00.0.00.01.0000	3.26.01.2.06.0006	5.1	BELANJA OPERASI	6.000.000.00	5.900.000.00	(100.000.00)	98.33	
3.26	3.26.0.00.0.00.01.0000	3.26.01.2.06.0006	5.1.02	Belanja Barang dan Jasa	6.000.000.00	5.900.000.00	(100.000.00)	98.33	
3.26	3.26.0.00.0.00.01.0000	3.26.01.2.06.0008		Fasilitasi Kunjungan Tamu	12.500.000.00	12.499.112.00	(888.00)	99.99	
3.26	3.26.0.00.0.00.01.0000	3.26.01.2.06.0008	5.1	BELANJA OPERASI	12.500.000.00	12.499.112.00	(888.00)	99.99	
3.26	3.26.0.00.0.00.01.0000	3.26.01.2.06.0008	5.1.02	Belanja Barang dan Jasa	12.500.000.00	12.499.112.00	(888.00)	99.99	
3.26	3.26.0.00.0.00.01.0000	3.26.01.2.06.0009		Penyelenggaraan Rapat Koordinasi dan Konsultasi SKPD	60.610.000.00	59.238.617.00	(1.371.383.00)	97.73	
3.26	3.26.0.00.0.00.01.0000	3.26.01.2.06.0009	5.1	BELANJA OPERASI	60.610.000.00	59.238.617.00	(1.371.383.00)	97.73	
3.26	3.26.0.00.0.00.01.0000	3.26.01.2.06.0009	5.1.02	Belanja Barang dan Jasa	60.610.000.00	59.238.617.00	(1.371.383.00)	97.73	
3.26	3.26.0.00.0.00.01.0000	3.26.01.2.08		Penyediaan Jasa Penunjang Urusan Pemerintahan Daerah	544.130.000.00	533.895.072.00	(10.234.928.00)	98.11	
3.26	3.26.0.00.0.00.01.0000	3.26.01.2.08.0002		Penyediaan Jasa Komunikasi, Sumber Daya Air dan Listrik	76.500.000.00	73.875.072.00	(2.624.928.00)	96.56	
3.26	3.26.0.00.0.00.01.0000	3.26.01.2.08.0002	5.1	BELANJA OPERASI	76.500.000.00	73.875.072.00	(2.624.928.00)	96.56	
3.26	3.26.0.00.0.00.01.0000	3.26.01.2.08.0002	5.1.02	Belanja Barang dan Jasa	76.500.000.00	73.875.072.00	(2.624.928.00)	96.56	
3.26	3.26.0.00.0.00.01.0000	3.26.01.2.08.0004		Penyediaan Jasa Pelayanan Umum Kantor	467.630.000.00	460.020.000.00	(7.610.000.00)	98.37	
3.26	3.26.0.00.0.00.01.0000	3.26.01.2.08.0004	5.1	BELANJA OPERASI	467.630.000.00	460.020.000.00	(7.610.000.00)	98.37	
3.26	3.26.0.00.0.00.01.0000	3.26.01.2.08.0004	5.1.01	Belanja Pegawai	47.630.000.00	47.630.000.00	0.00	100.00	
3.26	3.26.0.00.0.00.01.0000	3.26.01.2.08.0004	5.1.02	Belanja Barang dan Jasa	420.000.000.00	412.390.000.00	(7.610.000.00)	98.18	
3.26	3.26.0.00.0.00.01.0000	3.26.01.2.09		Pemeliharaan Barang Milik Daerah Penunjang Urusan Pemerintahan Daerah	193.828.000.00	188.249.100.00	(5.578.900.00)	97.22	
3.26	3.26.0.00.0.00.01.0000	3.26.01.2.09.0001		Penyediaan Jasa Pemeliharaan, Biaya Pemeliharaan, dan Pajak Kendaraan Perorangan Dinas atau Kendaraan Dinas Jabatan	188.600.000.00	183.229.100.00	(5.370.900.00)	97.15	
3.26	3.26.0.00.0.00.01.0000	3.26.01.2.09.0001	5.1	BELANJA OPERASI	188.600.000.00	183.229.100.00	(5.370.900.00)	97.15	
3.26	3.26.0.00.0.00.01.0000	3.26.01.2.09.0001	5.1.02	Belanja Barang dan Jasa	188.600.000.00	183.229.100.00	(5.370.900.00)	97.15	
3.26	3.26.0.00.0.00.01.0000	3.26.01.2.09.0006		Pemeliharaan Peralatan dan Mesin Lainnya	5.026.000.00	5.020.000.00	(6.000.00)	99.84	

KODE REKENING				URAIAN	JUMLAH (Rp)		BERTAMBAH / (BERKURANG)		DASAR HUKUM
					ANGGARAN SETELAH PERUBAHAN	REALISASI	(Rp)	(%)	
3.26	3.26.0.00.0.00.01.0000	3.26.01.2.09.0009	5.1	BELANJA OPERASI	5.028.006.00	5.020.000.00	(8.006,00)	99,84	
3.26	3.26.0.00.0.00.01.0000	3.26.01.2.09.0009	5.1.02	Belanja Barang dan Jasa	5.028.006.00	5.020.000.00	(8.006,00)	99,84	

Donggala, 26 Agustus 2025
Bupati Donggala

VERA ELENA LASUNI

3.27.3.27.3.27.1
DINAS TANAMAN PANGAN HULTIKULTURA DAN PERKEBUNAN

Lampiran I.3

Rincian APBD Menurut Urusan Pemerintahan Daerah, Organisasi, Program, Kegiatan, Sub Kegiatan, Kelompok, dan Jenis Pendapatan, Belanja, dan Pembiayaan

Tahun Anggaran 2024

PEMERINTAH KAB. DONGGALA
RINCIAN APBD MENURUT URUSAN PEMERINTAHAN DAERAH, ORGANISASI, PROGRAM, KEGIATAN, SUB KEGIATAN, KELOMPOK, DAN JENIS PENDAPATAN, BELANJA, DAN PEMBIAYAAN
TAHUN ANGGARAN 2024

Urusan Pemerintahan : URUSAN PEMERINTAHAN PILIHAN
Bidang Urusan : URUSAN PEMERINTAHAN BIDANG PERTANIAN
Organisasi : Dinas Tanaman Pangan, Holtikultura dan Perkebunan

KODE REKENING				URAIAN	JUMLAH (Rp)		BERTAMBAH / (BERKURANG)		DASAR HUKUM
					ANGGARAN SETELAH PERUBAHAN	REALISASI	(Rp)	(%)	
3.27	3.27.0.00.0.00.01.0000		5	BELANJA DAERAH	26.724.703.861,00	25.059.858.471,00	(1.664.845.390,00)	93.77	
3.27	3.27.0.00.0.00.01.0000	3.27.02		PROGRAM PENYEDIAAN DAN PENGEMBANGAN SARANA PERTANIAN	961.009.606,00	733.437.606,00	(227.572.000,00)	76.31	
3.27	3.27.0.00.0.00.01.0000	3.27.02.2.01		Pengawasan Penggunaan Sarana Pertanian	961.009.606,00	733.437.606,00	(227.572.000,00)	76.31	
3.27	3.27.0.00.0.00.01.0000	3.27.02.2.01.0001		Pengawasan Penggunaan Sarana Pendukung Pertanian Sesuai dengan Kemudahan, Teknologi dan Spesifik Lokasi	961.009.606,00	733.437.606,00	(227.572.000,00)	76.31	
3.27	3.27.0.00.0.00.01.0000	3.27.02.2.01.0001	5.1	BELANJA OPERASI	961.009.606,00	733.437.606,00	(227.572.000,00)	76.31	
3.27	3.27.0.00.0.00.01.0000	3.27.02.2.01.0001	5.1.02	Belanja Barang dan Jasa	961.009.606,00	733.437.606,00	(227.572.000,00)	76.31	
3.27	3.27.0.00.0.00.01.0000	3.27.03		PROGRAM PENYEDIAAN DAN PENGEMBANGAN PRASARANA PERTANIAN	8.617.071.999,00	8.272.869.210,00	(344.202.789,00)	96.00	
3.27	3.27.0.00.0.00.01.0000	3.27.03.2.01		Pengembangan Prasarana Pertanian	475.401.249,00	435.369.210,00	(40.032.039,00)	91.57	
3.27	3.27.0.00.0.00.01.0000	3.27.03.2.01.0003		Koordinasi dan Sinkronisasi Prasarana Pendukung Pertanian Lainnya	475.401.249,00	435.369.210,00	(40.032.039,00)	91.57	
3.27	3.27.0.00.0.00.01.0000	3.27.03.2.01.0003	5.1	BELANJA OPERASI	475.401.249,00	435.369.210,00	(40.032.039,00)	91.57	
3.27	3.27.0.00.0.00.01.0000	3.27.03.2.01.0003	5.1.02	Belanja Barang dan Jasa	475.401.249,00	435.369.210,00	(40.032.039,00)	91.57	
3.27	3.27.0.00.0.00.01.0000	3.27.03.2.02		Pembangunan Prasarana Pertanian	8.141.670.750,00	7.837.500.000,00	(304.170.750,00)	96.26	
3.27	3.27.0.00.0.00.01.0000	3.27.03.2.02.0002		Pembangunan, Rehabilitasi dan Pemeliharaan Embung Pertanian	79.170.750,00	0,00	(79.170.750,00)	0,00	
3.27	3.27.0.00.0.00.01.0000	3.27.03.2.02.0002	5.2	BELANJA MODAL	79.170.750,00	0,00	(79.170.750,00)	0,00	
3.27	3.27.0.00.0.00.01.0000	3.27.03.2.02.0002	5.2.04	Belanja Modal Jalan, Jaringan, dan Irigasi	79.170.750,00	0,00	(79.170.750,00)	0,00	
3.27	3.27.0.00.0.00.01.0000	3.27.03.2.02.0003	5.2	BELANJA MODAL	6.270.000.000,00	6.270.000.000,00	0,00	100,00	
3.27	3.27.0.00.0.00.01.0000	3.27.03.2.02.0003	5.2.04	Belanja Modal Jalan, Jaringan, dan Irigasi	6.270.000.000,00	6.270.000.000,00	0,00	100,00	
3.27	3.27.0.00.0.00.01.0000	3.27.03.2.02.0004		Pembangunan, Rehabilitasi dan Pemeliharaan Dam Parit	75.000.000,00	0,00	(75.000.000,00)	0,00	
3.27	3.27.0.00.0.00.01.0000	3.27.03.2.02.0004	5.2	BELANJA MODAL	75.000.000,00	0,00	(75.000.000,00)	0,00	
3.27	3.27.0.00.0.00.01.0000	3.27.03.2.02.0004	5.2.04	Belanja Modal Jalan, Jaringan, dan Irigasi	75.000.000,00	0,00	(75.000.000,00)	0,00	
3.27	3.27.0.00.0.00.01.0000	3.27.03.2.02.0006		Pembangunan, Rehabilitasi dan Pemeliharaan Pintu Air	75.000.000,00	0,00	(75.000.000,00)	0,00	
3.27	3.27.0.00.0.00.01.0000	3.27.03.2.02.0006	5.2	BELANJA MODAL	75.000.000,00	0,00	(75.000.000,00)	0,00	
3.27	3.27.0.00.0.00.01.0000	3.27.03.2.02.0006	5.2.04	Belanja Modal Jalan, Jaringan, dan Irigasi	75.000.000,00	0,00	(75.000.000,00)	0,00	
3.27	3.27.0.00.0.00.01.0000	3.27.03.2.02.0008		Pembangunan, Rehabilitasi dan Pemeliharaan Balai Penyuluh di Kecamatan serta Sarana Pendukungnya	75.000.000,00	0,00	(75.000.000,00)	0,00	
3.27	3.27.0.00.0.00.01.0000	3.27.03.2.02.0008	5.2	BELANJA MODAL	75.000.000,00	0,00	(75.000.000,00)	0,00	
3.27	3.27.0.00.0.00.01.0000	3.27.03.2.02.0008	5.2.03	Belanja Modal Gedung dan Bangunan	75.000.000,00	0,00	(75.000.000,00)	0,00	
3.27	3.27.0.00.0.00.01.0000	3.27.03.2.02.0010	5.2	BELANJA MODAL	1.567.500.000,00	1.567.500.000,00	0,00	100,00	
3.27	3.27.0.00.0.00.01.0000	3.27.03.2.02.0010	5.2.04	Belanja Modal Jalan, Jaringan, dan Irigasi	1.567.500.000,00	1.567.500.000,00	0,00	100,00	
3.27	3.27.0.00.0.00.01.0000	3.27.07		PROGRAM PENYULUHAN PERTANIAN	6.450.500.000,00	5.498.010.947,00	(952.489.053,00)	85.23	

KODE REKENING				URAIAN	JUMLAH (Rp)		BERTAMBAH / (BERKURANG)		DASAR HUKUM
					ANGGARAN SETELAH PERUBAHAN	REALISASI	(Rp)	(%)	
3.27	3.27.0.00.0.00.01.0000	3.27.07.2.01		Pelaksanaan Penyuluhan Pertanian	6.450.500.000,00	5.498.010.947,00	(952.489.053,00)	85.23	
3.27	3.27.0.00.0.00.01.0000	3.27.07.2.01.0001		Peningkatan Kapasitas Kelembagaan Penyuluhan Pertanian di Kecamatan dan Desa	167.500.000,00	67.500.000,00	(100.000.000,00)	40.29	
3.27	3.27.0.00.0.00.01.0000	3.27.07.2.01.0001	5.1	BELANJA OPERASI	167.500.000,00	67.500.000,00	(100.000.000,00)	40.29	
3.27	3.27.0.00.0.00.01.0000	3.27.07.2.01.0001	5.1.02	Belanja Barang dan Jasa	167.500.000,00	67.500.000,00	(100.000.000,00)	40.29	
3.27	3.27.0.00.0.00.01.0000	3.27.07.2.01.0003		Penyediaan dan Pemanfaatan Sarana dan Prasarana Penyuluhan Pertanian	1.388.000.000,00	1.261.317.110,00	(126.682.890,00)	90.87	
3.27	3.27.0.00.0.00.01.0000	3.27.07.2.01.0003	5.1	BELANJA OPERASI	470.000.000,00	344.817.110,00	(125.182.890,00)	73.36	
3.27	3.27.0.00.0.00.01.0000	3.27.07.2.01.0003	5.1.02	Belanja Barang dan Jasa	470.000.000,00	344.817.110,00	(125.182.890,00)	73.36	
3.27	3.27.0.00.0.00.01.0000	3.27.07.2.01.0003	5.2	BELANJA MODAL	918.000.000,00	916.500.000,00	(1.500.000,00)	99.83	
3.27	3.27.0.00.0.00.01.0000	3.27.07.2.01.0003	5.2.02	Belanja Modal Peralatan dan Mesin	918.000.000,00	916.500.000,00	(1.500.000,00)	99.83	
3.27	3.27.0.00.0.00.01.0000	3.27.07.2.01.0005		Pembentukan dan Penyelenggaraan Sekolah Lapang Kelompok Tani Tingkat Kabupaten/Kota	4.895.000.000,00	4.169.193.837,00	(725.806.163,00)	85.17	
3.27	3.27.0.00.0.00.01.0000	3.27.07.2.01.0005	5.1	BELANJA OPERASI	4.830.000.000,00	4.104.493.837,00	(725.506.163,00)	84.97	
3.27	3.27.0.00.0.00.01.0000	3.27.07.2.01.0005	5.1.02	Belanja Barang dan Jasa	4.830.000.000,00	4.104.493.837,00	(725.506.163,00)	84.97	
3.27	3.27.0.00.0.00.01.0000	3.27.07.2.01.0005	5.2	BELANJA MODAL	65.000.000,00	64.700.000,00	(300.000,00)	99.53	
3.27	3.27.0.00.0.00.01.0000	3.27.07.2.01.0005	5.2.02	Belanja Modal Peralatan dan Mesin	65.000.000,00	64.700.000,00	(300.000,00)	99.53	
3.27	3.27.0.00.0.00.01.0000	3.27.01		PROGRAM PENUNJANG URUSAN PEMERINTAHAN DAERAH KABUPATEN/KOTA	10.696.122.262,00	10.555.540.714,00	(140.581.548,00)	98.68	
3.27	3.27.0.00.0.00.01.0000	3.27.01.2.01		Perencanaan, Penganggaran, dan Evaluasi Kinerja Perangkat Daerah	33.750.000,00	33.612.000,00	(138.000,00)	99.59	
3.27	3.27.0.00.0.00.01.0000	3.27.01.2.01.0001		Penyusunan Dokumen Perencanaan Perangkat Daerah	20.000.000,00	19.932.000,00	(68.000,00)	99.66	
3.27	3.27.0.00.0.00.01.0000	3.27.01.2.01.0001	5.1	BELANJA OPERASI	20.000.000,00	19.932.000,00	(68.000,00)	99.66	
3.27	3.27.0.00.0.00.01.0000	3.27.01.2.01.0001	5.1.02	Belanja Barang dan Jasa	20.000.000,00	19.932.000,00	(68.000,00)	99.66	
3.27	3.27.0.00.0.00.01.0000	3.27.01.2.01.0006	5.1	BELANJA OPERASI	500.000,00	500.000,00	0,00	100.00	
3.27	3.27.0.00.0.00.01.0000	3.27.01.2.01.0006	5.1.02	Belanja Barang dan Jasa	500.000,00	500.000,00	0,00	100.00	
3.27	3.27.0.00.0.00.01.0000	3.27.01.2.01.0007		Evaluasi Kinerja Perangkat Daerah	13.250.000,00	13.180.000,00	(70.000,00)	99.47	
3.27	3.27.0.00.0.00.01.0000	3.27.01.2.01.0007	5.1	BELANJA OPERASI	13.250.000,00	13.180.000,00	(70.000,00)	99.47	
3.27	3.27.0.00.0.00.01.0000	3.27.01.2.01.0007	5.1.02	Belanja Barang dan Jasa	13.250.000,00	13.180.000,00	(70.000,00)	99.47	
3.27	3.27.0.00.0.00.01.0000	3.27.01.2.02		Administrasi Keuangan Perangkat Daerah	9.239.422.262,00	9.199.251.492,00	(40.170.770,00)	99.56	
3.27	3.27.0.00.0.00.01.0000	3.27.01.2.02.0001		Penyediaan Gaji dan Tunjangan ASN	9.206.122.262,00	9.166.374.492,00	(39.747.770,00)	99.56	
3.27	3.27.0.00.0.00.01.0000	3.27.01.2.02.0001	5.1	BELANJA OPERASI	9.206.122.262,00	9.166.374.492,00	(39.747.770,00)	99.56	
3.27	3.27.0.00.0.00.01.0000	3.27.01.2.02.0001	5.1.01	Belanja Pegawai	9.206.122.262,00	9.166.374.492,00	(39.747.770,00)	99.56	
3.27	3.27.0.00.0.00.01.0000	3.27.01.2.02.0002		Penyediaan Administrasi Pelaksanaan Tugas ASN	17.000.000,00	16.950.000,00	(50.000,00)	99.70	
3.27	3.27.0.00.0.00.01.0000	3.27.01.2.02.0002	5.1	BELANJA OPERASI	17.000.000,00	16.950.000,00	(50.000,00)	99.70	
3.27	3.27.0.00.0.00.01.0000	3.27.01.2.02.0002	5.1.02	Belanja Barang dan Jasa	17.000.000,00	16.950.000,00	(50.000,00)	99.70	
3.27	3.27.0.00.0.00.01.0000	3.27.01.2.02.0003		Pelaksanaan Penatausahaan dan Pengujian/Verifikasi Keuangan SKPD	15.000.000,00	14.627.000,00	(373.000,00)	97.51	
3.27	3.27.0.00.0.00.01.0000	3.27.01.2.02.0003	5.1	BELANJA OPERASI	15.000.000,00	14.627.000,00	(373.000,00)	97.51	
3.27	3.27.0.00.0.00.01.0000	3.27.01.2.02.0003	5.1.02	Belanja Barang dan Jasa	15.000.000,00	14.627.000,00	(373.000,00)	97.51	
3.27	3.27.0.00.0.00.01.0000	3.27.01.2.02.0005	5.1	BELANJA OPERASI	1.300.000,00	1.300.000,00	0,00	100.00	
3.27	3.27.0.00.0.00.01.0000	3.27.01.2.02.0005	5.1.02	Belanja Barang dan Jasa	1.300.000,00	1.300.000,00	0,00	100.00	
3.27	3.27.0.00.0.00.01.0000	3.27.01.2.03		Administrasi Barang Milik Daerah pada Perangkat Daerah	11.000.000,00	10.273.000,00	(727.000,00)	93.39	
3.27	3.27.0.00.0.00.01.0000	3.27.01.2.03.0001	5.1	BELANJA OPERASI	500.000,00	500.000,00	0,00	100.00	
3.27	3.27.0.00.0.00.01.0000	3.27.01.2.03.0001	5.1.02	Belanja Barang dan Jasa	500.000,00	500.000,00	0,00	100.00	
3.27	3.27.0.00.0.00.01.0000	3.27.01.2.03.0005		Rekonsiliasi dan Penyusunan Laporan Barang Milik Daerah pada SKPD	5.000.000,00	4.773.000,00	(227.000,00)	95.45	
3.27	3.27.0.00.0.00.01.0000	3.27.01.2.03.0005	5.1	BELANJA OPERASI	5.000.000,00	4.773.000,00	(227.000,00)	95.45	

KODE REKENING				URAIAN	JUMLAH (Rp)		BERTAMBAH / (BERKURANG)		DASAR HUKUM
					ANGGARAN SETELAH PERUBAHAN	REALISASI	(Rp)	(%)	
3.27	3.27.0.00.0.00.01.0000	3.27.01.2.01.0006	5.1.02	Belanja Barang dan Jasa	5.000.000,00	4.773.000,00	(227.000,00)	95.45	
3.27	3.27.0.00.0.00.01.0000	3.27.01.2.01.0009		Penatausahaan Barang Milik Daerah pada SKPD	5.500.000,00	5.000.000,00	(500.000,00)	90.90	
3.27	3.27.0.00.0.00.01.0000	3.27.01.2.01.0009	5.1	BELANJA OPERASI	5.500.000,00	5.000.000,00	(500.000,00)	90.90	
3.27	3.27.0.00.0.00.01.0000	3.27.01.2.01.0009	5.1.02	Belanja Barang dan Jasa	5.500.000,00	5.000.000,00	(500.000,00)	90.90	
3.27	3.27.0.00.0.00.01.0000	3.27.01.2.05		Administrasi Kepegawaian Perangkat Daerah	17.750.000,00	17.680.900,00	(69.100,00)	99.61	
3.27	3.27.0.00.0.00.01.0000	3.27.01.2.05.0001		Peningkatan Sarana dan Prasarana Disiplin Pegawai	4.250.000,00	4.249.900,00	(100,00)	99.99	
3.27	3.27.0.00.0.00.01.0000	3.27.01.2.05.0001	5.1	BELANJA OPERASI	4.250.000,00	4.249.900,00	(100,00)	99.99	
3.27	3.27.0.00.0.00.01.0000	3.27.01.2.05.0001	5.1.02	Belanja Barang dan Jasa	4.250.000,00	4.249.900,00	(100,00)	99.99	
3.27	3.27.0.00.0.00.01.0000	3.27.01.2.05.0003		Pendataan dan Pengolahan Administrasi Kepegawaian	13.500.000,00	13.431.000,00	(69.000,00)	99.48	
3.27	3.27.0.00.0.00.01.0000	3.27.01.2.05.0003	5.1	BELANJA OPERASI	13.500.000,00	13.431.000,00	(69.000,00)	99.48	
3.27	3.27.0.00.0.00.01.0000	3.27.01.2.05.0003	5.1.02	Belanja Barang dan Jasa	13.500.000,00	13.431.000,00	(69.000,00)	99.48	
3.27	3.27.0.00.0.00.01.0000	3.27.01.2.06		Administrasi Umum Perangkat Daerah	127.000.000,00	111.822.734,00	(15.177.266,00)	88.04	
3.27	3.27.0.00.0.00.01.0000	3.27.01.2.06.0001	5.1	BELANJA OPERASI	1.000.000,00	1.000.000,00	0,00	100.00	
3.27	3.27.0.00.0.00.01.0000	3.27.01.2.06.0001	5.1.02	Belanja Barang dan Jasa	1.000.000,00	1.000.000,00	0,00	100.00	
3.27	3.27.0.00.0.00.01.0000	3.27.01.2.06.0002	5.2	BELANJA MODAL	1.000.000,00	1.000.000,00	0,00	100.00	
3.27	3.27.0.00.0.00.01.0000	3.27.01.2.06.0002	5.2.02	Belanja Modal Peralatan dan Mesin	1.000.000,00	1.000.000,00	0,00	100.00	
3.27	3.27.0.00.0.00.01.0000	3.27.01.2.06.0003	5.2	BELANJA MODAL	1.000.000,00	1.000.000,00	0,00	100.00	
3.27	3.27.0.00.0.00.01.0000	3.27.01.2.06.0003	5.2.02	Belanja Modal Peralatan dan Mesin	1.000.000,00	1.000.000,00	0,00	100.00	
3.27	3.27.0.00.0.00.01.0000	3.27.01.2.06.0005	5.1	BELANJA OPERASI	30.000.000,00	30.000.000,00	0,00	100.00	
3.27	3.27.0.00.0.00.01.0000	3.27.01.2.06.0005	5.1.02	Belanja Barang dan Jasa	30.000.000,00	30.000.000,00	0,00	100.00	
3.27	3.27.0.00.0.00.01.0000	3.27.01.2.06.0006		Penyediaan Bahan Bacaan dan Peraturan Perundang-undangan	3.000.000,00	1.500.000,00	(1.500.000,00)	50.00	
3.27	3.27.0.00.0.00.01.0000	3.27.01.2.06.0006	5.1	BELANJA OPERASI	3.000.000,00	1.500.000,00	(1.500.000,00)	50.00	
3.27	3.27.0.00.0.00.01.0000	3.27.01.2.06.0006	5.1.02	Belanja Barang dan Jasa	3.000.000,00	1.500.000,00	(1.500.000,00)	50.00	
3.27	3.27.0.00.0.00.01.0000	3.27.01.2.06.0009		Penyelenggaraan Rapat Koordinasi dan Konsultasi SKPD	91.000.000,00	77.322.734,00	(13.677.266,00)	84.97	
3.27	3.27.0.00.0.00.01.0000	3.27.01.2.06.0009	5.1	BELANJA OPERASI	91.000.000,00	77.322.734,00	(13.677.266,00)	84.97	
3.27	3.27.0.00.0.00.01.0000	3.27.01.2.06.0009	5.1.02	Belanja Barang dan Jasa	91.000.000,00	77.322.734,00	(13.677.266,00)	84.97	
3.27	3.27.0.00.0.00.01.0000	3.27.01.2.08		Penyediaan Jasa Penunjang Urusan Pemerintahan Daerah	1.128.200.000,00	1.047.242.079,00	(80.957.921,00)	92.82	
3.27	3.27.0.00.0.00.01.0000	3.27.01.2.08.0002		Penyediaan Jasa Komunikasi, Sumber Daya Air dan Listrik	105.000.000,00	83.742.079,00	(21.257.921,00)	79.75	
3.27	3.27.0.00.0.00.01.0000	3.27.01.2.08.0002	5.1	BELANJA OPERASI	105.000.000,00	83.742.079,00	(21.257.921,00)	79.75	
3.27	3.27.0.00.0.00.01.0000	3.27.01.2.08.0002	5.1.02	Belanja Barang dan Jasa	105.000.000,00	83.742.079,00	(21.257.921,00)	79.75	
3.27	3.27.0.00.0.00.01.0000	3.27.01.2.08.0004		Penyediaan Jasa Pelayanan Umum Kantor	1.023.200.000,00	963.500.000,00	(59.700.000,00)	94.16	
3.27	3.27.0.00.0.00.01.0000	3.27.01.2.08.0004	5.1	BELANJA OPERASI	1.023.200.000,00	963.500.000,00	(59.700.000,00)	94.16	
3.27	3.27.0.00.0.00.01.0000	3.27.01.2.08.0004	5.1.01	Belanja Pegawai	65.200.000,00	65.200.000,00	0,00	100.00	
3.27	3.27.0.00.0.00.01.0000	3.27.01.2.08.0004	5.1.02	Belanja Barang dan Jasa	958.000.000,00	898.300.000,00	(59.700.000,00)	93.76	
3.27	3.27.0.00.0.00.01.0000	3.27.01.2.09		Pemeliharaan Barang Milik Daerah Penunjang Urusan Pemerintahan Daerah	139.000.000,00	135.658.559,00	(3.341.441,00)	97.59	
3.27	3.27.0.00.0.00.01.0000	3.27.01.2.09.0001		Penyediaan Jasa Pemeliharaan, Biaya Pemeliharaan, dan Pajak Kendaraan Perorangan Dinas atau Kendaraan Dinas Jabatan	116.000.000,00	114.216.574,00	(1.783.426,00)	98.46	
3.27	3.27.0.00.0.00.01.0000	3.27.01.2.09.0001	5.1	BELANJA OPERASI	116.000.000,00	114.216.574,00	(1.783.426,00)	98.46	
3.27	3.27.0.00.0.00.01.0000	3.27.01.2.09.0001	5.1.02	Belanja Barang dan Jasa	116.000.000,00	114.216.574,00	(1.783.426,00)	98.46	
3.27	3.27.0.00.0.00.01.0000	3.27.01.2.09.0002		Penyediaan Jasa Pemeliharaan, Biaya Pemeliharaan, Pajak dan Perizinan Kendaraan Dinas Operasional atau Lapangan	15.000.000,00	13.676.935,00	(1.323.065,00)	91.17	
3.27	3.27.0.00.0.00.01.0000	3.27.01.2.09.0002	5.1	BELANJA OPERASI	15.000.000,00	13.676.935,00	(1.323.065,00)	91.17	

KODE REKENING				URAIAN	JUMLAH (Rp)		BERTAMBAH / (BERKURANG)		DASAR HUKUM
					ANGGARAN SETELAH PERUBAHAN	REALISASI	(Rp)	(%)	
3.27	3.27.0.00.0.00.01.0000	3.27.01.2.09.0002	5.1.02	Belanja Barang dan Jasa	15.000.000,00	13.676.935,00	(1.323.065,00)	91.17	
3.27	3.27.0.00.0.00.01.0000	3.27.01.2.09.0006		Pemeliharaan Peralatan dan Mesin Lainnya	8.000.000,00	7.765.000,00	(235.000,00)	97.06	
3.27	3.27.0.00.0.00.01.0000	3.27.01.2.09.0006	5.1	BELANJA OPERASI	8.000.000,00	7.765.000,00	(235.000,00)	97.06	
3.27	3.27.0.00.0.00.01.0000	3.27.01.2.09.0006	5.1.02	Belanja Barang dan Jasa	8.000.000,00	7.765.000,00	(235.000,00)	97.06	

Donggala, 28 Agustus 2025
Bupati Donggala

VERA ELENA LASUNI

3.27.3.27.3.27.2
DINAS PETERNAKAN DAN KESEHATAN HEWAN

Lampiran I.3

Rincian APBD Menurut Urusan Pemerintahan Daerah, Organisasi, Program, Kegiatan, Sub Kegiatan, Kelompok, dan Jenis Pendapatan, Belanja, dan Pembiayaan

Tahun Anggaran 2024

PEMERINTAH KAB. DONGGALA
RINCIAN APBD MENURUT URUSAN PEMERINTAHAN DAERAH, ORGANISASI, PROGRAM, KEGIATAN, SUB KEGIATAN, KELOMPOK, DAN JENIS PENDAPATAN, BELANJA, DAN PEMBIAYAAN
TAHUN ANGGARAN 2024

Urusan Pemerintahan : URUSAN PEMERINTAHAN PILIHAN
Bidang Urusan : URUSAN PEMERINTAHAN BIDANG PERTANIAN
Organisasi : Dinas Peternakan dan Kesehatan Hewan

KODE REKENING				URAIAN	JUMLAH (Rp)		BERTAMBAH / (BERKURANG)		DASAR HUKUM
					ANGGARAN SETELAH PERUBAHAN	REALISASI	(Rp)	(%)	
	3.27.3.27.3.27.02.0000		4	PENDAPATAN DAERAH	20.000.000,00	20.100.000,00	100.000,00	100,49	
	3.27.3.27.3.27.02.0000		4.1	PENDAPATAN ASLI DAERAH (PAD)	20.000.000,00	20.100.000,00	100.000,00	100,49	
	3.27.3.27.3.27.02.0000		4.1.02	Retribusi Daerah	20.000.000,00	20.100.000,00	100.000,00	100,49	
3.27	3.27.3.27.3.27.02.0000		5	BELANJA DAERAH	10.294.332.394,00	9.630.677.773,00	(663.654.621,00)	93,55	
3.27	3.27.3.27.3.27.02.0000	3.27.02		PROGRAM PENYEDIAAN DAN PENGEMBANGAN SARANA PERTANIAN	317.500.000,00	316.915.000,00	(585.000,00)	99,81	
3.27	3.27.3.27.3.27.02.0000	3.27.02.2.02		Pengelolaan Sumber Daya Genetik (SDG) Hewan, Tumbuhan, dan Mikro Organisme Kewenangan Kabupaten/Kota	235.000.000,00	234.615.000,00	(385.000,00)	99,83	
3.27	3.27.3.27.3.27.02.0000	3.27.02.2.02.0005		Pengaminan Kemurnian dan Kelestarian SDG Hewan	235.000.000,00	234.615.000,00	(385.000,00)	99,83	
3.27	3.27.3.27.3.27.02.0000	3.27.02.2.02.0005	5.1	BELANJA OPERASI	235.000.000,00	234.615.000,00	(385.000,00)	99,83	
3.27	3.27.3.27.3.27.02.0000	3.27.02.2.02.0005	5.1.02	Belanja Barang dan Jasa	235.000.000,00	234.615.000,00	(385.000,00)	99,83	
3.27	3.27.3.27.3.27.02.0000	3.27.02.2.06		Penyediaan Benih/Bibit Ternak dan Hijauan Pakan Ternak yang Sumbernya dalam 1 (Satu) Daerah Kabupaten/Kota Lain	82.500.000,00	82.300.000,00	(200.000,00)	99,75	
3.27	3.27.3.27.3.27.02.0000	3.27.02.2.06.0002		Pengadaan Hijauan Pakan Ternak yang Sumbernya dari Daerah Kabupaten/Kota Lain	82.500.000,00	82.300.000,00	(200.000,00)	99,75	
3.27	3.27.3.27.3.27.02.0000	3.27.02.2.06.0002	5.1	BELANJA OPERASI	82.500.000,00	82.300.000,00	(200.000,00)	99,75	
3.27	3.27.3.27.3.27.02.0000	3.27.02.2.06.0002	5.1.02	Belanja Barang dan Jasa	82.500.000,00	82.300.000,00	(200.000,00)	99,75	
3.27	3.27.3.27.3.27.02.0000	3.27.03		PROGRAM PENYEDIAAN DAN PENGEMBANGAN PRASARANA PERTANIAN	1.172.334.319,00	1.147.070.969,00	(25.263.350,00)	97,84	
3.27	3.27.3.27.3.27.02.0000	3.27.03.2.01		Pengembangan Prasarana Pertanian	87.334.319,00	87.127.629,00	(206.690,00)	99,76	
3.27	3.27.3.27.3.27.02.0000	3.27.03.2.01.0003		Koordinasi dan Sinkronisasi Prasarana Pendukung Pertanian Lainnya	33.334.319,00	33.269.319,00	(65.000,00)	99,80	
3.27	3.27.3.27.3.27.02.0000	3.27.03.2.01.0003	5.1	BELANJA OPERASI	33.334.319,00	33.269.319,00	(65.000,00)	99,80	
3.27	3.27.3.27.3.27.02.0000	3.27.03.2.01.0003	5.1.02	Belanja Barang dan Jasa	33.334.319,00	33.269.319,00	(65.000,00)	99,80	
3.27	3.27.3.27.3.27.02.0000	3.27.03.2.01.0017		Penyusunan Action Plan Pengembangan Prasarana, Sarana, Kawasan Pertanian	54.000.000,00	53.858.310,00	(141.690,00)	99,73	
3.27	3.27.3.27.3.27.02.0000	3.27.03.2.01.0017	5.1	BELANJA OPERASI	54.000.000,00	53.858.310,00	(141.690,00)	99,73	
3.27	3.27.3.27.3.27.02.0000	3.27.03.2.01.0017	5.1.02	Belanja Barang dan Jasa	54.000.000,00	53.858.310,00	(141.690,00)	99,73	
3.27	3.27.3.27.3.27.02.0000	3.27.03.2.02		Pembangunan Prasarana Pertanian	1.085.000.000,00	1.059.942.340,00	(25.058.660,00)	97,69	
3.27	3.27.3.27.3.27.02.0000	3.27.03.2.02.0009		Pembangunan, Rehabilitasi dan Pemeliharaan Prasarana Pertanian Lainnya	1.085.000.000,00	1.059.942.340,00	(25.058.660,00)	97,69	
3.27	3.27.3.27.3.27.02.0000	3.27.03.2.02.0009	5.1	BELANJA OPERASI	510.000.000,00	485.763.144,00	(24.236.856,00)	95,24	
3.27	3.27.3.27.3.27.02.0000	3.27.03.2.02.0009	5.1.02	Belanja Barang dan Jasa	510.000.000,00	485.763.144,00	(24.236.856,00)	95,24	
3.27	3.27.3.27.3.27.02.0000	3.27.03.2.02.0009	5.2	BELANJA MODAL	575.000.000,00	574.180.196,00	(819.804,00)	99,86	
3.27	3.27.3.27.3.27.02.0000	3.27.03.2.02.0009	5.2.03	Belanja Modal Gedung dan Bangunan	475.000.000,00	474.392.405,00	(607.595,00)	99,87	
3.27	3.27.3.27.3.27.02.0000	3.27.03.2.02.0009	5.2.04	Belanja Modal Jalan, Jaringan, dan Irigasi	100.000.000,00	99.787.791,00	(12.209,00)	99,98	

KODE REKENING				URAIAN	JUMLAH (Rp)		BERTAMBAH / (BERKURANG)		DASAR HUKUM
					ANGGARAN SETELAH PERUBAHAN	REALISASI	(Rp)	(%)	
3.27	3.27.3.27.3.27.02.0000	3.27.04		PROGRAM PENGENDALIAN KESEHATAN HEWAN DAN KESEHATAN MASYARAKAT VETERINER	1.967.584.319.00	1.384.169.800.00	(583.414.519.00)	70.34	
3.27	3.27.3.27.3.27.02.0000	3.27.04.2.01		Pengelolaan Pelayanan Jasa Laboratorium dan Jasa Medik Veteriner dalam Daerah Kabupaten/Kota	1.967.584.319.00	1.384.169.800.00	(583.414.519.00)	70.34	
3.27	3.27.3.27.3.27.02.0000	3.27.04.2.01.0002		Penyediaan Pelayanan Jasa Medik Veteriner	1.967.584.319.00	1.384.169.800.00	(583.414.519.00)	70.34	
3.27	3.27.3.27.3.27.02.0000	3.27.04.2.01.0002	5.1	BELANJA OPERASI	1.967.584.319.00	1.384.169.800.00	(583.414.519.00)	70.34	
3.27	3.27.3.27.3.27.02.0000	3.27.04.2.01.0002	5.1.02	Belanja Barang dan Jasa	1.967.584.319.00	1.384.169.800.00	(583.414.519.00)	70.34	
3.27	3.27.3.27.3.27.02.0000	3.27.07		PROGRAM PENYULUHAN PERTANIAN	2.000.000.000.00	1.999.762.195.00	(237.805.00)	99.98	
3.27	3.27.3.27.3.27.02.0000	3.27.07.2.01		Pelaksanaan Penyuluhan Pertanian	2.000.000.000.00	1.999.762.195.00	(237.805.00)	99.98	
3.27	3.27.3.27.3.27.02.0000	3.27.07.2.01.0005		Pembentukan dan Penyelenggaraan Sekolah Lapang Kelompok Tani Tingkat Kabupaten/Kota	2.000.000.000.00	1.999.762.195.00	(237.805.00)	99.98	
3.27	3.27.3.27.3.27.02.0000	3.27.07.2.01.0005	5.1	BELANJA OPERASI	1.932.734.000.00	1.932.496.195.00	(237.805.00)	99.98	
3.27	3.27.3.27.3.27.02.0000	3.27.07.2.01.0005	5.1.02	Belanja Barang dan Jasa	1.932.734.000.00	1.932.496.195.00	(237.805.00)	99.98	
3.27	3.27.3.27.3.27.02.0000	3.27.07.2.01.0005	5.2	BELANJA MODAL	67.266.000.00	67.266.000.00	0.00	100.00	
3.27	3.27.3.27.3.27.02.0000	3.27.07.2.01.0005	5.2.03	Belanja Modal Peralatan dan Mesin	67.266.000.00	67.266.000.00	0.00	100.00	
3.27	3.27.3.27.3.27.02.0000	3.27.01		PROGRAM PENUNJANG URUSAN PEMERINTAHAN DAERAH KABUPATEN/KOTA	4.836.913.756.00	4.782.759.809.00	(54.153.947.00)	98.88	
3.27	3.27.3.27.3.27.02.0000	3.27.01.2.01		Perencanaan, Penganggaran, dan Evaluasi Kinerja Perangkat Daerah	29.300.000.00	29.278.800.00	(21.200.00)	99.92	
3.27	3.27.3.27.3.27.02.0000	3.27.01.2.01.0001		Penyusunan Dokumen Perencanaan Perangkat Daerah	23.300.000.00	23.298.800.00	(1.200.00)	99.99	
3.27	3.27.3.27.3.27.02.0000	3.27.01.2.01.0001	5.1	BELANJA OPERASI	23.300.000.00	23.298.800.00	(1.200.00)	99.99	
3.27	3.27.3.27.3.27.02.0000	3.27.01.2.01.0001	5.1.02	Belanja Barang dan Jasa	23.300.000.00	23.298.800.00	(1.200.00)	99.99	
3.27	3.27.3.27.3.27.02.0000	3.27.01.2.01.0006		Koordinasi dan Penyusunan Laporan Capaian Kinerja dan Ikhtisar Realisasi Kinerja SKPD	6.000.000.00	5.980.000.00	(20.000.00)	99.66	
3.27	3.27.3.27.3.27.02.0000	3.27.01.2.01.0006	5.1	BELANJA OPERASI	6.000.000.00	5.980.000.00	(20.000.00)	99.66	
3.27	3.27.3.27.3.27.02.0000	3.27.01.2.01.0006	5.1.02	Belanja Barang dan Jasa	6.000.000.00	5.980.000.00	(20.000.00)	99.66	
3.27	3.27.3.27.3.27.02.0000	3.27.01.2.02		Administrasi Keuangan Perangkat Daerah	3.243.248.075.00	3.208.818.601.00	(34.429.474.00)	98.93	
3.27	3.27.3.27.3.27.02.0000	3.27.01.2.02.0001		Penyediaan Gaji dan Tunjangan ASN	3.243.248.075.00	3.208.818.601.00	(34.429.474.00)	98.93	
3.27	3.27.3.27.3.27.02.0000	3.27.01.2.02.0001	5.1	BELANJA OPERASI	3.243.248.075.00	3.208.818.601.00	(34.429.474.00)	98.93	
3.27	3.27.3.27.3.27.02.0000	3.27.01.2.02.0001	5.1.01	Belanja Pegawai	3.243.248.075.00	3.208.818.601.00	(34.429.474.00)	98.93	
3.27	3.27.3.27.3.27.02.0000	3.27.01.2.06		Administrasi Umum Perangkat Daerah	250.500.000.00	248.358.992.00	(2.141.008.00)	99.14	
3.27	3.27.3.27.3.27.02.0000	3.27.01.2.06.0001		Penyediaan Komponen Instalasi Listrik/Penerangan Bangunan Kantor	5.500.000.00	5.498.858.00	(1.142.00)	99.97	
3.27	3.27.3.27.3.27.02.0000	3.27.01.2.06.0001	5.1	BELANJA OPERASI	5.500.000.00	5.498.858.00	(1.142.00)	99.97	
3.27	3.27.3.27.3.27.02.0000	3.27.01.2.06.0001	5.1.02	Belanja Barang dan Jasa	5.500.000.00	5.498.858.00	(1.142.00)	99.97	
3.27	3.27.3.27.3.27.02.0000	3.27.01.2.06.0002		Penyediaan Peralatan dan Perlengkapan Kantor	76.500.000.00	74.587.763.00	(1.912.237.00)	97.50	
3.27	3.27.3.27.3.27.02.0000	3.27.01.2.06.0002	5.1	BELANJA OPERASI	25.500.000.00	25.487.763.00	(12.237.00)	99.95	
3.27	3.27.3.27.3.27.02.0000	3.27.01.2.06.0002	5.1.02	Belanja Barang dan Jasa	25.500.000.00	25.487.763.00	(12.237.00)	99.95	
3.27	3.27.3.27.3.27.02.0000	3.27.01.2.06.0002	5.2	BELANJA MODAL	51.000.000.00	49.100.000.00	(1.900.000.00)	96.27	
3.27	3.27.3.27.3.27.02.0000	3.27.01.2.06.0002	5.2.02	Belanja Modal Peralatan dan Mesin	51.000.000.00	49.100.000.00	(1.900.000.00)	96.27	
3.27	3.27.3.27.3.27.02.0000	3.27.01.2.06.0005	5.1	BELANJA OPERASI	12.000.000.00	12.000.000.00	0.00	100.00	
3.27	3.27.3.27.3.27.02.0000	3.27.01.2.06.0005	5.1.02	Belanja Barang dan Jasa	12.000.000.00	12.000.000.00	0.00	100.00	
3.27	3.27.3.27.3.27.02.0000	3.27.01.2.06.0008	5.1	BELANJA OPERASI	2.000.000.00	2.000.000.00	0.00	100.00	
3.27	3.27.3.27.3.27.02.0000	3.27.01.2.06.0008	5.1.02	Belanja Barang dan Jasa	2.000.000.00	2.000.000.00	0.00	100.00	
3.27	3.27.3.27.3.27.02.0000	3.27.01.2.06.0009		Penyelenggaraan Rapat Koordinasi dan Konsultasi SKPD	154.500.000.00	154.272.371.00	(227.629.00)	99.85	
3.27	3.27.3.27.3.27.02.0000	3.27.01.2.06.0009	5.1	BELANJA OPERASI	154.500.000.00	154.272.371.00	(227.629.00)	99.85	
3.27	3.27.3.27.3.27.02.0000	3.27.01.2.06.0009	5.1.02	Belanja Barang dan Jasa	154.500.000.00	154.272.371.00	(227.629.00)	99.85	
3.27	3.27.3.27.3.27.02.0000	3.27.01.2.08		Penyediaan Jasa Penunjang Urusan Pemerintahan Daerah	959.800.000.00	951.733.913.00	(8.066.087.00)	99.15	

KODE REKENING				URAIAN	JUMLAH (Rp)		BERTAMBAH / (BERKURANG)		DASAR HUKUM
					ANGGARAN SETELAH PERUBAHAN	REALISASI	(Rp)	(%)	
3.27	3.27.3.27.3.27.02.0000	3.27.01.2.08.0001	5.1	BELANJA OPERASI	12.000.000,00	12.000.000,00	0,00	100,00	
3.27	3.27.3.27.3.27.02.0000	3.27.01.2.08.0001	5.1.02	Belanja Barang dan Jasa	12.000.000,00	12.000.000,00	0,00	100,00	
3.27	3.27.3.27.3.27.02.0000	3.27.01.2.08.0002		Penyediaan Jasa Komunikasi, Sumber Daya Air dan Listrik	79.500.000,00	79.135.913,00	(364.087,00)	99,54	
3.27	3.27.3.27.3.27.02.0000	3.27.01.2.08.0002	5.1	BELANJA OPERASI	79.500.000,00	79.135.913,00	(364.087,00)	99,54	
3.27	3.27.3.27.3.27.02.0000	3.27.01.2.08.0002	5.1.02	Belanja Barang dan Jasa	79.500.000,00	79.135.913,00	(364.087,00)	99,54	
3.27	3.27.3.27.3.27.02.0000	3.27.01.2.08.0003		Penyediaan Jasa Peralatan dan Perlengkapan Kantor	173.000.000,00	172.900.000,00	(100.000,00)	99,94	
3.27	3.27.3.27.3.27.02.0000	3.27.01.2.08.0003	5.1	BELANJA OPERASI	173.000.000,00	172.900.000,00	(100.000,00)	99,94	
3.27	3.27.3.27.3.27.02.0000	3.27.01.2.08.0003	5.1.02	Belanja Barang dan Jasa	173.000.000,00	172.900.000,00	(100.000,00)	99,94	
3.27	3.27.3.27.3.27.02.0000	3.27.01.2.08.0004		Penyediaan Jasa Pelayanan Umum Kantor	695.300.000,00	687.690.000,00	(7.602.000,00)	98,90	
3.27	3.27.3.27.3.27.02.0000	3.27.01.2.08.0004	5.1	BELANJA OPERASI	695.300.000,00	687.690.000,00	(7.602.000,00)	98,90	
3.27	3.27.3.27.3.27.02.0000	3.27.01.2.08.0004	5.1.01	Belanja Pegawai	42.600.000,00	35.000.000,00	(7.600.000,00)	82,15	
3.27	3.27.3.27.3.27.02.0000	3.27.01.2.08.0004	5.1.02	Belanja Barang dan Jasa	652.700.000,00	652.690.000,00	(2.000,00)	99,99	
3.27	3.27.3.27.3.27.02.0000	3.27.01.2.09		Pemeliharaan Barang Milik Daerah Penunjang Urusan Pemerintahan Daerah	354.065.681,00	344.569.503,00	(9.496.178,00)	97,31	
3.27	3.27.3.27.3.27.02.0000	3.27.01.2.09.0001		Penyediaan Jasa Pemeliharaan, Biaya Pemeliharaan, dan Pajak Kendaraan Perorangan Dinas atau Kendaraan Dinas Jabatan	146.000.000,00	138.476.400,00	(7.523.600,00)	94,84	
3.27	3.27.3.27.3.27.02.0000	3.27.01.2.09.0001	5.1	BELANJA OPERASI	146.000.000,00	138.476.400,00	(7.523.600,00)	94,84	
3.27	3.27.3.27.3.27.02.0000	3.27.01.2.09.0001	5.1.02	Belanja Barang dan Jasa	146.000.000,00	138.476.400,00	(7.523.600,00)	94,84	
3.27	3.27.3.27.3.27.02.0000	3.27.01.2.09.0002		Penyediaan Jasa Pemeliharaan, Biaya Pemeliharaan, Pajak dan Perizinan Kendaraan Dinas Operasional atau Lapangan	89.400.000,00	86.924.000,00	(2.476.000,00)	97,23	
3.27	3.27.3.27.3.27.02.0000	3.27.01.2.09.0002	5.1	BELANJA OPERASI	89.400.000,00	86.924.000,00	(2.476.000,00)	97,23	
3.27	3.27.3.27.3.27.02.0000	3.27.01.2.09.0002	5.1.02	Belanja Barang dan Jasa	89.400.000,00	86.924.000,00	(2.476.000,00)	97,23	
3.27	3.27.3.27.3.27.02.0000	3.27.01.2.09.0006		Pemeliharaan Peralatan dan Mesin Lainnya	25.500.000,00	26.195.000,00	695.000,00	102,72	
3.27	3.27.3.27.3.27.02.0000	3.27.01.2.09.0006	5.1	BELANJA OPERASI	25.500.000,00	26.195.000,00	695.000,00	102,72	
3.27	3.27.3.27.3.27.02.0000	3.27.01.2.09.0006	5.1.02	Belanja Barang dan Jasa	25.500.000,00	26.195.000,00	695.000,00	102,72	
3.27	3.27.3.27.3.27.02.0000	3.27.01.2.09.0010		Pemeliharaan/Rehabilitasi Sarana dan Prasarana Gedung Kantor atau Bangunan Lainnya	93.165.681,00	92.974.103,00	(191.578,00)	99,79	
3.27	3.27.3.27.3.27.02.0000	3.27.01.2.09.0010	5.1	BELANJA OPERASI	93.165.681,00	92.974.103,00	(191.578,00)	99,79	
3.27	3.27.3.27.3.27.02.0000	3.27.01.2.09.0010	5.1.02	Belanja Barang dan Jasa	93.165.681,00	92.974.103,00	(191.578,00)	99,79	

Donggala, 26 Agustus 2025
Bupati Donggala

VERA ELENA LARUNI

3.31.3.30.0.00.1
DINAS PERINDUSTRIAN DAN PERDAGANGAN

Lampiran I.3

Rincian APBD Menurut Urusan Pemerintahan Daerah, Organisasi, Program, Kegiatan, Sub Kegiatan, Kelompok, dan Jenis Pendapatan, Belanja, dan Pembiayaan

Tahun Anggaran 2024

PEMERINTAH KAB. DONGGALA

RINCIAN APBD MENURUT URUSAN PEMERINTAHAN DAERAH, ORGANISASI, PROGRAM, KEGIATAN, SUB KEGIATAN, KELOMPOK, DAN JENIS PENDAPATAN, BELANJA, DAN PEMBIAYAAN

TAHUN ANGGARAN 2024

Urusan Pemerintahan : URUSAN PEMERINTAHAN PILIHAN
Bidang Urusan : URUSAN PEMERINTAHAN BIDANG PERDAGANGAN
Organisasi : Dinas Perindustrian dan Perdagangan

KODE REKENING				URAIAN	JUMLAH (Rp)		BERTAMBAH / (BERKURANG)		DASAR HUKUM
					ANGGARAN SETELAH PERUBAHAN	REALISASI	(Rp)	(%)	
	3.31.3.30.0.00.01.0000		4	PENDAPATAN DAERAH	150.000.000,00	46.355.500,00	(103.644.500,00)	30,90	
	3.31.3.30.0.00.01.0000		4.1	PENDAPATAN ASLI DAERAH (PAD)	150.000.000,00	46.355.500,00	(103.644.500,00)	30,90	
	3.31.3.30.0.00.01.0000		4.1.02	Retribusi Daerah	150.000.000,00	46.355.500,00	(103.644.500,00)	30,90	
3.30	3.31.3.30.0.00.01.0000		5	BELANJA DAERAH	3.475.111.616,00	3.509.466.612,00	(465.745.004,00)	88,38	
3.30	3.31.3.30.0.00.01.0000	3.30.03		PROGRAM PENINGKATAN SARANA DISTRIBUSI PERDAGANGAN	1.065.000.000,00	787.431.732,00	(277.568.268,00)	73,93	
3.30	3.31.3.30.0.00.01.0000	3.30.03.2.01		Pembangunan dan Pengadaan Sarana Distribusi Perdagangan	1.065.000.000,00	787.431.732,00	(277.568.268,00)	73,93	
3.30	3.31.3.30.0.00.01.0000	3.30.03.2.01.0001		Penyediaan Sarana Distribusi Perdagangan	1.055.000.000,00	777.431.732,00	(277.568.268,00)	73,69	
3.30	3.31.3.30.0.00.01.0000	3.30.03.2.01.0001	5.1	BELANJA OPERASI	805.000.000,00	529.431.732,00	(275.568.268,00)	65,76	
3.30	3.31.3.30.0.00.01.0000	3.30.03.2.01.0001	5.1.01	Belanja Pegawai	13.400.000,00	13.399.900,00	(100,00)	99,99	
3.30	3.31.3.30.0.00.01.0000	3.30.03.2.01.0001	5.1.02	Belanja Barang dan Jasa	791.600.000,00	516.031.832,00	(275.568.168,00)	65,18	
3.30	3.31.3.30.0.00.01.0000	3.30.03.2.01.0001	5.2	BELANJA MODAL	250.000.000,00	248.000.000,00	(2.000.000,00)	99,20	
3.30	3.31.3.30.0.00.01.0000	3.30.03.2.01.0001	5.2.03	Belanja Modal Gedung dan Bangunan	200.000.000,00	198.500.000,00	(1.500.000,00)	99,25	
3.30	3.31.3.30.0.00.01.0000	3.30.03.2.01.0001	5.2.04	Belanja Modal Jalan, Jaringan, dan Irigasi	50.000.000,00	49.500.000,00	(500.000,00)	99,00	
3.30	3.31.3.30.0.00.01.0000	3.30.03.2.01.0002	5.1	BELANJA OPERASI	10.000.000,00	10.000.000,00	0,00	100,00	
3.30	3.31.3.30.0.00.01.0000	3.30.03.2.01.0002	5.1.02	Belanja Barang dan Jasa	10.000.000,00	10.000.000,00	0,00	100,00	
3.30	3.31.3.30.0.00.01.0000	3.30.04		PROGRAM STABILISASI HARGA BARANG KEBUTUHAN POKOK DAN BARANG PENTING	37.500.000,00	32.165.000,00	(5.335.000,00)	85,77	
3.30	3.31.3.30.0.00.01.0000	3.30.04.2.02		Pengendalian Harga, dan Stok Barang Kebutuhan Pokok dan Barang Penting di Tingkat Pasar Kabupaten/Kota	10.000.000,00	4.665.000,00	(5.335.000,00)	46,65	
3.30	3.31.3.30.0.00.01.0000	3.30.04.2.02.0002		Pemantauan Harga dan Stok Barang Kebutuhan Pokok dan Barang Penting pada Pasar Rakyat yang Terintegrasi dalam Sistem Informasi Perdagangan	5.000.000,00	4.665.000,00	(335.000,00)	93,30	
3.30	3.31.3.30.0.00.01.0000	3.30.04.2.02.0002	5.1	BELANJA OPERASI	5.000.000,00	4.665.000,00	(335.000,00)	93,30	
3.30	3.31.3.30.0.00.01.0000	3.30.04.2.02.0002	5.1.02	Belanja Barang dan Jasa	5.000.000,00	4.665.000,00	(335.000,00)	93,30	
3.30	3.31.3.30.0.00.01.0000	3.30.04.2.02.0003		Pelaksanaan Operasi Pasar Reguler dan Pasar Khusus yang Berdampak dalam 1 (Satu) Kabupaten/Kota	5.000.000,00	0,00	(5.000.000,00)	0,00	
3.30	3.31.3.30.0.00.01.0000	3.30.04.2.02.0003	5.1	BELANJA OPERASI	5.000.000,00	0,00	(5.000.000,00)	0,00	
3.30	3.31.3.30.0.00.01.0000	3.30.04.2.02.0003	5.1.02	Belanja Barang dan Jasa	5.000.000,00	0,00	(5.000.000,00)	0,00	
3.30	3.31.3.30.0.00.01.0000	3.30.04.2.03.0003	5.1	BELANJA OPERASI	27.500.000,00	27.500.000,00	0,00	100,00	
3.30	3.31.3.30.0.00.01.0000	3.30.04.2.03.0003	5.1.02	Belanja Barang dan Jasa	27.500.000,00	27.500.000,00	0,00	100,00	
3.30	3.31.3.30.0.00.01.0000	3.30.05		PROGRAM PENGEMBANGAN EKSPOR	155.000.000,00	7.350.000,00	(147.650.000,00)	4,74	
3.30	3.31.3.30.0.00.01.0000	3.30.05.2.01		Penyelenggaraan Promosi Dagang Melalui Pameran Dagang dan Misi Dagang bagi Produk Ekspor Unggulan yang Terdapat pada 1 (Satu) Daerah Kabupaten/Kota	155.000.000,00	7.350.000,00	(147.650.000,00)	4,74	
3.30	3.31.3.30.0.00.01.0000	3.30.05.2.01.0002		Pameran Dagang Nasional	155.000.000,00	7.350.000,00	(147.650.000,00)	4,74	

KODE REKENING				URAIAN	JUMLAH (Rp)		BERTAMBAH / (BERKURANG)		DASAR HUKUM
					ANGGARAN SETELAH PERUBAHAN	REALISASI	(Rp)	(%)	
3.30	3.31.3.30.0.00.01.0000	3.30.05.2.01.0002	5.1	BELANJA OPERASI	155.000.000,00	7.350.000,00	(147.650.000,00)	4,74	
3.30	3.31.3.30.0.00.01.0000	3.30.05.2.01.0002	5.1.01	Belanja Pegawai	2.400.000,00	2.400.000,00	0,00	100,00	
3.30	3.31.3.30.0.00.01.0000	3.30.05.2.01.0002	5.1.02	Belanja Barang dan Jasa	152.600.000,00	4.950.000,00	(147.650.000,00)	3,24	
3.30	3.31.3.30.0.00.01.0000	3.30.06		PROGRAM STANDARDISASI DAN PERLINDUNGAN KONSUMEN	12.500.000,00	12.165.000,00	(335.000,00)	97,31	
3.30	3.31.3.30.0.00.01.0000	3.30.06.2.01		Pelaksanaan Metrologi Legal, Berupa Tera, Tera Ulang, dan Pengawasan	12.500.000,00	12.165.000,00	(335.000,00)	97,31	
3.30	3.31.3.30.0.00.01.0000	3.30.06.2.01.0001		Pelaksanaan Metrologi Legal, Berupa Tera, Tera Ulang	10.000.000,00	9.745.000,00	(255.000,00)	97,45	
3.30	3.31.3.30.0.00.01.0000	3.30.06.2.01.0001	5.1	BELANJA OPERASI	10.000.000,00	9.745.000,00	(255.000,00)	97,45	
3.30	3.31.3.30.0.00.01.0000	3.30.06.2.01.0001	5.1.02	Belanja Barang dan Jasa	10.000.000,00	9.745.000,00	(255.000,00)	97,45	
3.30	3.31.3.30.0.00.01.0000	3.30.06.2.01.0002		Pengawasan/Penyuluhan Metrologi Legal	2.500.000,00	2.420.000,00	(80.000,00)	96,79	
3.30	3.31.3.30.0.00.01.0000	3.30.06.2.01.0002	5.1	BELANJA OPERASI	2.500.000,00	2.420.000,00	(80.000,00)	96,79	
3.30	3.31.3.30.0.00.01.0000	3.30.06.2.01.0002	5.1.02	Belanja Barang dan Jasa	2.500.000,00	2.420.000,00	(80.000,00)	96,79	
3.30	3.31.3.30.0.00.01.0000	3.30.01		PROGRAM PENUNJANG URUSAN PEMERINTAHAN DAERAH KABUPATEN/KOTA	2.705.211.616,00	2.670.354.880,06	(34.856.736,00)	98,71	
3.30	3.31.3.30.0.00.01.0000	3.30.01.2.01		Perencanaan, Pengangguran, dan Evaluasi Kinerja Perangkat Daerah	46.000.000,00	45.987.000,00	(13.000,00)	99,92	
3.30	3.31.3.30.0.00.01.0000	3.30.01.2.01.0001		Penyusunan Dokumen Perencanaan Perangkat Daerah	23.000.000,00	22.987.000,00	(13.000,00)	99,94	
3.30	3.31.3.30.0.00.01.0000	3.30.01.2.01.0001	5.1	BELANJA OPERASI	23.000.000,00	22.987.000,00	(13.000,00)	99,94	
3.30	3.31.3.30.0.00.01.0000	3.30.01.2.01.0001	5.1.02	Belanja Barang dan Jasa	23.000.000,00	22.987.000,00	(13.000,00)	99,94	
3.30	3.31.3.30.0.00.01.0000	3.30.01.2.01.0002		Koordinasi dan Penyusunan Dokumen RKA-SKPD	10.000.000,00	9.999.000,00	(1.000,00)	99,98	
3.30	3.31.3.30.0.00.01.0000	3.30.01.2.01.0002	5.1	BELANJA OPERASI	10.000.000,00	9.999.000,00	(1.000,00)	99,98	
3.30	3.31.3.30.0.00.01.0000	3.30.01.2.01.0002	5.1.02	Belanja Barang dan Jasa	10.000.000,00	9.999.000,00	(1.000,00)	99,98	
3.30	3.31.3.30.0.00.01.0000	3.30.01.2.01.0004		Koordinasi dan Penyusunan DPA-SKPD	10.000.000,00	9.987.000,00	(13.000,00)	99,87	
3.30	3.31.3.30.0.00.01.0000	3.30.01.2.01.0004	5.1	BELANJA OPERASI	10.000.000,00	9.987.000,00	(13.000,00)	99,87	
3.30	3.31.3.30.0.00.01.0000	3.30.01.2.01.0004	5.1.02	Belanja Barang dan Jasa	10.000.000,00	9.987.000,00	(13.000,00)	99,87	
3.30	3.31.3.30.0.00.01.0000	3.30.01.2.01.0007		Evaluasi Kinerja Perangkat Daerah	3.000.000,00	2.994.000,00	(6.000,00)	99,79	
3.30	3.31.3.30.0.00.01.0000	3.30.01.2.01.0007	5.1	BELANJA OPERASI	3.000.000,00	2.994.000,00	(6.000,00)	99,79	
3.30	3.31.3.30.0.00.01.0000	3.30.01.2.01.0007	5.1.02	Belanja Barang dan Jasa	3.000.000,00	2.994.000,00	(6.000,00)	99,79	
3.30	3.31.3.30.0.00.01.0000	3.30.01.2.02		Administrasi Keuangan Perangkat Daerah	1.645.092.616,00	1.641.934.919,00	(3.757.697,00)	99,77	
3.30	3.31.3.30.0.00.01.0000	3.30.01.2.02.0001		Penyediaan Gaji dan Tunjangan ASN	1.633.292.616,00	1.629.535.919,00	(3.756.697,00)	99,76	
3.30	3.31.3.30.0.00.01.0000	3.30.01.2.02.0001	5.1	BELANJA OPERASI	1.633.292.616,00	1.629.535.919,00	(3.756.697,00)	99,76	
3.30	3.31.3.30.0.00.01.0000	3.30.01.2.02.0001	5.1.01	Belanja Pegawai	1.633.292.616,00	1.629.535.919,00	(3.756.697,00)	99,76	
3.30	3.31.3.30.0.00.01.0000	3.30.01.2.02.0005		Koordinasi dan Penyusunan Laporan Keuangan Akhir Tahun SKPD	5.000.000,00	4.999.000,00	(1.000,00)	99,98	
3.30	3.31.3.30.0.00.01.0000	3.30.01.2.02.0005	5.1	BELANJA OPERASI	5.000.000,00	4.999.000,00	(1.000,00)	99,98	
3.30	3.31.3.30.0.00.01.0000	3.30.01.2.02.0005	5.1.02	Belanja Barang dan Jasa	5.000.000,00	4.999.000,00	(1.000,00)	99,98	
3.30	3.31.3.30.0.00.01.0000	3.30.01.2.02.0007	5.1	BELANJA OPERASI	7.400.000,00	7.400.000,00	0,00	100,00	
3.30	3.31.3.30.0.00.01.0000	3.30.01.2.02.0007	5.1.01	Belanja Pegawai	7.400.000,00	7.400.000,00	0,00	100,00	
3.30	3.31.3.30.0.00.01.0000	3.30.01.2.06		Administrasi Umum Perangkat Daerah	385.324.500,00	385.180.240,00	(144.260,00)	99,96	
3.30	3.31.3.30.0.00.01.0000	3.30.01.2.06.0001		Penyediaan Komponen Instalasi Listrik/Penerangan Bangunan Kantor	10.000.000,00	9.934.500,00	(65.500,00)	99,34	
3.30	3.31.3.30.0.00.01.0000	3.30.01.2.06.0001	5.1	BELANJA OPERASI	10.000.000,00	9.934.500,00	(65.500,00)	99,34	
3.30	3.31.3.30.0.00.01.0000	3.30.01.2.06.0001	5.1.02	Belanja Barang dan Jasa	10.000.000,00	9.934.500,00	(65.500,00)	99,34	
3.30	3.31.3.30.0.00.01.0000	3.30.01.2.06.0002	5.2	BELANJA MODAL	39.500.000,00	39.500.000,00	0,00	100,00	
3.30	3.31.3.30.0.00.01.0000	3.30.01.2.06.0002	5.2.02	Belanja Modal Peralatan dan Mesin	39.500.000,00	39.500.000,00	0,00	100,00	
3.30	3.31.3.30.0.00.01.0000	3.30.01.2.06.0005	5.1	BELANJA OPERASI	38.000.000,00	38.000.000,00	0,00	100,00	

KODE REKENING				URAIAN	JUMLAH (Rp)		BERTAMBAH / (BERKURANG)		DASAR HUKUM
					ANGGARAN SETELAH PERUBAHAN	REALISASI	(Rp)	(%)	
3.30	3.31.3.30.0.00.01.0000	3.30.01.2.06.0005	5.1.02	Belanja Barang dan Jasa	58.019.000,00	58.019.000,00	0,00	100,00	
3.30	3.31.3.30.0.00.01.0000	3.30.01.2.06.0009		Penyelenggaraan Rapat Koordinasi dan Konsultasi SKPD	277.805.500,00	277.726.740,00	(78.760,00)	99,97	
3.30	3.31.3.30.0.00.01.0000	3.30.01.2.06.0009	5.1	BELANJA OPERASI	277.805.500,00	277.726.740,00	(78.760,00)	99,97	
3.30	3.31.3.30.0.00.01.0000	3.30.01.2.06.0009	5.1.02	Belanja Barang dan Jasa	277.805.500,00	277.726.740,00	(78.760,00)	99,97	
3.30	3.31.3.30.0.00.01.0000	3.30.01.2.08		Penyediaan Jasa Penunjang Urusan Pemerintahan Daerah	542.234.419,00	515.232.721,00	(27.001.698,00)	95,02	
3.30	3.31.3.30.0.00.01.0000	3.30.01.2.08.0002		Penyediaan Jasa Komunikasi, Sumber Daya Air dan Listrik	43.500.000,00	38.389.721,00	(5.110.279,00)	88,25	
3.30	3.31.3.30.0.00.01.0000	3.30.01.2.08.0002	5.1	BELANJA OPERASI	43.500.000,00	38.389.721,00	(5.110.279,00)	88,25	
3.30	3.31.3.30.0.00.01.0000	3.30.01.2.08.0002	5.1.02	Belanja Barang dan Jasa	43.500.000,00	38.389.721,00	(5.110.279,00)	88,25	
3.30	3.31.3.30.0.00.01.0000	3.30.01.2.08.0003		Penyediaan Jasa Peralatan dan Perlengkapan Kantor	30.000.000,00	29.825.000,00	(175.000,00)	99,41	
3.30	3.31.3.30.0.00.01.0000	3.30.01.2.08.0003	5.1	BELANJA OPERASI	30.000.000,00	29.825.000,00	(175.000,00)	99,41	
3.30	3.31.3.30.0.00.01.0000	3.30.01.2.08.0003	5.1.02	Belanja Barang dan Jasa	30.000.000,00	29.825.000,00	(175.000,00)	99,41	
3.30	3.31.3.30.0.00.01.0000	3.30.01.2.08.0004		Penyediaan Jasa Pelayanan Umum Kantor	468.734.419,00	447.018.000,00	(21.716.419,00)	95,36	
3.30	3.31.3.30.0.00.01.0000	3.30.01.2.08.0004	5.1	BELANJA OPERASI	468.734.419,00	447.018.000,00	(21.716.419,00)	95,36	
3.30	3.31.3.30.0.00.01.0000	3.30.01.2.08.0004	5.1.01	Belanja Pegawai	84.600.000,00	63.600.000,00	(21.000.000,00)	75,17	
3.30	3.31.3.30.0.00.01.0000	3.30.01.2.08.0004	5.1.02	Belanja Barang dan Jasa	384.134.419,00	383.418.000,00	(716.419,00)	99,81	
3.30	3.31.3.30.0.00.01.0000	3.30.01.2.09		Pemeliharaan Barang Milik Daerah Penunjang Urusan Pemerintahan Daerah	85.960.081,00	82.040.000,00	(3.920.081,00)	95,43	
3.30	3.31.3.30.0.00.01.0000	3.30.01.2.09.0001		Penyediaan Jasa Pemeliharaan, Biaya Pemeliharaan, dan Pajak Kendaraan Perorangan Dinas atau Kendaraan Dinas Jabatan	11.060.081,00	11.050.000,00	(10.081,00)	99,98	
3.30	3.31.3.30.0.00.01.0000	3.30.01.2.09.0001	5.1	BELANJA OPERASI	11.060.081,00	11.050.000,00	(10.081,00)	99,98	
3.30	3.31.3.30.0.00.01.0000	3.30.01.2.09.0001	5.1.02	Belanja Barang dan Jasa	11.060.081,00	11.050.000,00	(10.081,00)	99,98	
3.30	3.31.3.30.0.00.01.0000	3.30.01.2.09.0002		Penyediaan Jasa Pemeliharaan, Biaya Pemeliharaan, Pajak dan Perizinan Kendaraan Dinas Operasional atau Lapangan	34.000.000,00	30.090.000,00	(3.910.000,00)	88,5	
3.30	3.31.3.30.0.00.01.0000	3.30.01.2.09.0002	5.1	BELANJA OPERASI	34.000.000,00	30.090.000,00	(3.910.000,00)	88,5	
3.30	3.31.3.30.0.00.01.0000	3.30.01.2.09.0002	5.1.02	Belanja Barang dan Jasa	34.000.000,00	30.090.000,00	(3.910.000,00)	88,5	

Donggala, 26 Agustus 2025
Bupati Donggala

VERA ELENA LARUNI

Lampiran 1.3 PERATURAN DAERAH
Nomor : 1
Tanggal : 26 Agustus 2025

PEMERINTAH KAB. DONGGALA
RINCIAN APBD MENURUT URUSAN PEMERINTAHAN DAERAH, ORGANISASI, PROGRAM, KEGIATAN, SUB KEGIATAN, KELOMPOK, DAN JENIS PENDAPATAN, BELANJA, DAN PEMBIAYAAN
TAHUN ANGGARAN 2024

Urusan Pemerintahan : URUSAN PEMERINTAHAN PILIHAN
Bidang Urusan : URUSAN PEMERINTAHAN BIDANG PERINDUSTRIAN
Organisasi : Dinas Perindustrian dan Perdagangan

KODE REKENING				URAIAN	JUMLAH (Rp)		BERTAMBAH / (BERKURANG)		DASAR HUKUM
					ANGGARAN SETELAH PERUBAHAN	REALISASI	(Rp)	(%)	
	3.31.3.30.0.00.01.0000		4	PENDAPATAN DAERAH	150.000.000,00	46.355.500,00	(103.644.500,00)	30,90	
	3.31.3.30.0.00.01.0000		4.1	PENDAPATAN ASLI DAERAH (PADI	150.000.000,00	46.355.500,00	(103.644.500,00)	30,90	
	3.31.3.30.0.00.01.0000		4.1.02	Retribusi Daerah	150.000.000,00	46.355.500,00	(103.644.500,00)	30,90	
3.31	3.31.3.30.0.00.01.0000		5	BELANJA DAERAH	843.081.000,00	439.589.204,00	(203.491.796,00)	68,35	
3.31	3.31.3.30.0.00.01.0000	3.31.02		PROGRAM PERENCANAAN DAN PEMBANGUNAN INDUSTRI	637.981.000,00	434.489.204,00	(203.491.796,00)	68,10	
3.31	3.31.3.30.0.00.01.0000	3.31.02.2.01		Penyusunan dan Evaluasi Rencana Pembangunan Industri Kabupaten/Kota	637.981.000,00	434.489.204,00	(203.491.796,00)	68,10	
3.31	3.31.3.30.0.00.01.0000	3.31.02.2.01.0001	5.1	BELANJA OPERASI	4.000.000,00	4.000.000,00	0,00	100,00	
3.31	3.31.3.30.0.00.01.0000	3.31.02.2.01.0001	5.1.02	Belanja Barang dan Jasa	4.000.000,00	4.000.000,00	0,00	100,00	
3.31	3.31.3.30.0.00.01.0000	3.31.02.2.01.0005		Koordinasi, Sinkronisasi, dan Pelaksanaan Pemberdayaan Industri dan Peran Serta Masyarakat	633.981.000,00	430.489.204,00	(203.491.796,00)	67,90	
3.31	3.31.3.30.0.00.01.0000	3.31.02.2.01.0005	5.1	BELANJA OPERASI	618.981.000,00	415.489.204,00	(203.491.796,00)	67,12	
3.31	3.31.3.30.0.00.01.0000	3.31.02.2.01.0005	5.1.02	Belanja Barang dan Jasa	618.981.000,00	415.489.204,00	(203.491.796,00)	67,12	
3.31	3.31.3.30.0.00.01.0000	3.31.02.2.01.0005	5.2	BELANJA MODAL	15.000.000,00	15.000.000,00	0,00	100,00	
3.31	3.31.3.30.0.00.01.0000	3.31.02.2.01.0005	5.2.02	Belanja Modal Peralatan dan Mesin	15.000.000,00	15.000.000,00	0,00	100,00	
3.31	3.31.3.30.0.00.01.0000	3.31.04.2.01.0001	5.1	BELANJA OPERASI	5.100.000,00	5.100.000,00	0,00	100,00	
3.31	3.31.3.30.0.00.01.0000	3.31.04.2.01.0001	5.1.02	Belanja Barang dan Jasa	5.100.000,00	5.100.000,00	0,00	100,00	

Donggala, 26 Agustus 2025
Bupati Donggala

VERA ELENA LARUNI

4.01.0.00.0.00.1
SEKRETARIAT DAERAH

Lampiran I.3

Rincian APBD Menurut Urusan Pemerintahan Daerah, Organisasi, Program, Kegiatan, Sub Kegiatan, Kelompok, dan Jenis Pendapatan, Belanja, dan Pembiayaan

Tahun Anggaran 2024

PEMERINTAH KAB. DONGGALA

RINCIAN APBD MENURUT URUSAN PEMERINTAHAN DAERAH, ORGANISASI, PROGRAM, KEGIATAN, SUB KEGIATAN, KELOMPOK, DAN JENIS PENDAPATAN, BELANJA, DAN PEMBIAYAAN

TAHUN ANGGARAN 2024

Urusan Pemerintahan : UNSUR PENDUKUNG URUSAN PEMERINTAHAN
Bidang Urusan : SEKRETARIAT DAERAH
Organisasi : Sekretariat Daerah

KODE REKENING				URAIAN	JUMLAH (Rp)		BERTAMBAH / (BERKURANG)		DASAR HUKUM
					ANGGARAN SETELAH PERUBAHAN	REALISASI	(Rp)	(%)	
4.01	4.01.0.00.0.00.01.0000		5	BELANJA DAERAH	9.905.182.317,00	10.352.131.269,00	446.948.952,00	104,51	
4.01	4.01.0.00.0.00.01.0000	4.01.02		PROGRAM PEMERINTAHAN DAN KESEJAHTERAAN RAKYAT	0,00	116.030.139,00	116.030.139,00	0,00	
4.01	4.01.0.00.0.00.01.0000	4.01.02.2.01		Administrasi Tata Pemerintahan	0,00	25.000.000,00	25.000.000,00	0,00	
4.01	4.01.0.00.0.00.01.0000	4.01.02.2.01.0003		Fasilitasi Pelaksanaan Otonomi Daerah	0,00	25.000.000,00	25.000.000,00	0,00	
4.01	4.01.0.00.0.00.01.0000	4.01.02.2.01.0003	5.1	BELANJA OPERASI	0,00	25.000.000,00	25.000.000,00	0,00	
4.01	4.01.0.00.0.00.01.0000	4.01.02.2.01.0003	5.1.02	Belanja Barang dan Jasa	0,00	25.000.000,00	25.000.000,00	0,00	
4.01	4.01.0.00.0.00.01.0000	4.01.02.2.02		Pelaksanaan Kebijakan Kesejahteraan Rakyat	0,00	91.030.139,00	91.030.139,00	0,00	
4.01	4.01.0.00.0.00.01.0000	4.01.02.2.02.0001		Fasilitasi Pengelolaan Bina Mental Spiritual	0,00	91.030.139,00	91.030.139,00	0,00	
4.01	4.01.0.00.0.00.01.0000	4.01.02.2.02.0001	5.1	BELANJA OPERASI	0,00	91.030.139,00	91.030.139,00	0,00	
4.01	4.01.0.00.0.00.01.0000	4.01.02.2.02.0001	5.1.02	Belanja Barang dan Jasa	0,00	91.030.139,00	91.030.139,00	0,00	
4.01	4.01.0.00.0.00.01.0000	4.01.03		PROGRAM PEREKONOMIAN DAN PEMBANGUNAN	0,00	25.454.000,00	25.454.000,00	0,00	
4.01	4.01.0.00.0.00.01.0000	4.01.03.2.02		Pelaksanaan Administrasi Pembangunan	0,00	25.454.000,00	25.454.000,00	0,00	
4.01	4.01.0.00.0.00.01.0000	4.01.03.2.02.0002		Pengendalian dan Evaluasi Program Pembangunan	0,00	25.454.000,00	25.454.000,00	0,00	
4.01	4.01.0.00.0.00.01.0000	4.01.03.2.02.0002	5.1	BELANJA OPERASI	0,00	25.454.000,00	25.454.000,00	0,00	
4.01	4.01.0.00.0.00.01.0000	4.01.03.2.02.0002	5.1.02	Belanja Barang dan Jasa	0,00	25.454.000,00	25.454.000,00	0,00	
4.01	4.01.0.00.0.00.01.0000	4.01.03		PROGRAM PENUNJANG URUSAN PEMERINTAHAN DAERAH KABUPATEN/KOTA	9.905.182.317,00	10.210.647.136,00	305.464.819,00	103,08	
4.01	4.01.0.00.0.00.01.0000	4.01.01.2.01		Perencanaan, Penganggaran, dan Evaluasi Kinerja Perangkat Daerah	0,00	35.000.000,00	35.000.000,00	0,00	
4.01	4.01.0.00.0.00.01.0000	4.01.01.2.01.0006		Koordinasi dan Penyusunan Laporan Capaian Kinerja dan Ikhtisar Realisasi Kinerja SKPD	0,00	35.000.000,00	35.000.000,00	0,00	
4.01	4.01.0.00.0.00.01.0000	4.01.01.2.01.0006	5.1	BELANJA OPERASI	0,00	35.000.000,00	35.000.000,00	0,00	
4.01	4.01.0.00.0.00.01.0000	4.01.01.2.01.0006	5.1.02	Belanja Barang dan Jasa	0,00	35.000.000,00	35.000.000,00	0,00	
4.01	4.01.0.00.0.00.01.0000	4.01.01.2.02		Administrasi Keuangan Perangkat Daerah	6.031.938.204,00	6.038.008.932,00	6.070.728,00	100,10	
4.01	4.01.0.00.0.00.01.0000	4.01.01.2.02.0001		Penyediaan Gaji dan Tunjangan ASN	6.031.938.204,00	6.029.248.932,00	(2.689.272,00)	99,95	
4.01	4.01.0.00.0.00.01.0000	4.01.01.2.02.0001	5.1	BELANJA OPERASI	6.031.938.204,00	6.029.248.932,00	(2.689.272,00)	99,95	
4.01	4.01.0.00.0.00.01.0000	4.01.01.2.02.0001	5.1.01	Belanja Pegawai	6.031.938.204,00	6.029.248.932,00	(2.689.272,00)	99,95	
4.01	4.01.0.00.0.00.01.0000	4.01.01.2.02.0005		Koordinasi dan Penyusunan Laporan Keuangan Akhir Tahun SKPD	0,00	8.760.000,00	8.760.000,00	0,00	
4.01	4.01.0.00.0.00.01.0000	4.01.01.2.02.0005	5.1	BELANJA OPERASI	0,00	8.760.000,00	8.760.000,00	0,00	
4.01	4.01.0.00.0.00.01.0000	4.01.01.2.02.0005	5.1.01	Belanja Pegawai	0,00	8.760.000,00	8.760.000,00	0,00	
4.01	4.01.0.00.0.00.01.0000	4.01.01.2.06		Administrasi Umum Perangkat Daerah	1.251.364.900,00	1.253.200.111,00	1.835.211,00	100,14	
4.01	4.01.0.00.0.00.01.0000	4.01.01.2.06.0001		Penyediaan Komponen Instalasi Listrik/Penerangan Bangunan Kantor	10.000.000,00	9.994.500,00	(5.500,00)	99,94	

KODE REKENING				URAIAN	JUMLAH (Rp)		BERTAMBAH / (BERKURANG)		DASAR HUKUM
					ANGGARAN SETELAH PERUBAHAN	REALISASI	(Rp)	(%)	
4.01	4.01.0.00.0.00.01.0000	4.01.01.2.06.0001	5.1	BELANJA OPERASI	10.000.000,00	9.994.500,00	(5.500,00)	99,94	
4.01	4.01.0.00.0.00.01.0000	4.01.01.2.06.0001	5.1.02	Belanja Barang dan Jasa	10.000.000,00	9.994.500,00	(5.500,00)	99,94	
4.01	4.01.0.00.0.00.01.0000	4.01.01.2.06.0002		Penyediaan Peralatan dan Perlengkapan Kantor	119.061.100,00	118.988.000,00	(73.100,00)	99,98	
4.01	4.01.0.00.0.00.01.0000	4.01.01.2.06.0002	5.1	BELANJA OPERASI	119.061.100,00	118.988.000,00	(73.100,00)	99,98	
4.01	4.01.0.00.0.00.01.0000	4.01.01.2.06.0002	5.1.02	Belanja Barang dan Jasa	119.061.100,00	118.988.000,00	(73.100,00)	99,98	
4.01	4.01.0.00.0.00.01.0000	4.01.01.2.06.0005		Penyediaan Barang Cetakan dan Penggandaan	65.751.400,00	65.651.400,00	(100.000,00)	99,84	
4.01	4.01.0.00.0.00.01.0000	4.01.01.2.06.0005	5.1	BELANJA OPERASI	65.751.400,00	65.651.400,00	(100.000,00)	99,84	
4.01	4.01.0.00.0.00.01.0000	4.01.01.2.06.0005	5.1.02	Belanja Barang dan Jasa	65.751.400,00	65.651.400,00	(100.000,00)	99,84	
4.01	4.01.0.00.0.00.01.0000	4.01.01.2.06.0006		Fasilitasi Kunjungan Tamu	245.000.000,00	248.848.100,00	3.848.100,00	101,57	
4.01	4.01.0.00.0.00.01.0000	4.01.01.2.06.0006	5.1	BELANJA OPERASI	245.000.000,00	248.848.100,00	3.848.100,00	101,57	
4.01	4.01.0.00.0.00.01.0000	4.01.01.2.06.0006	5.1.02	Belanja Barang dan Jasa	245.000.000,00	248.848.100,00	3.848.100,00	101,57	
4.01	4.01.0.00.0.00.01.0000	4.01.01.2.06.0009		Penyelenggaraan Rapat Koordinasi dan Konsultasi SKPD	811.612.400,00	809.718.111,00	(1.894.289,00)	99,76	
4.01	4.01.0.00.0.00.01.0000	4.01.01.2.06.0009	5.1	BELANJA OPERASI	811.612.400,00	809.718.111,00	(1.894.289,00)	99,76	
4.01	4.01.0.00.0.00.01.0000	4.01.01.2.06.0009	5.1.02	Belanja Barang dan Jasa	811.612.400,00	809.718.111,00	(1.894.289,00)	99,76	
4.01	4.01.0.00.0.00.01.0000	4.01.01.2.07		Pengadaan Barang Milik Daerah Penunjang Urusan Pemerintah Daerah	0,00	25.000.000,00	25.000.000,00	0,00	
4.01	4.01.0.00.0.00.01.0000	4.01.01.2.07.0006		Pengadaan Peralatan dan Mesin Lainnya	0,00	25.000.000,00	25.000.000,00	0,00	
4.01	4.01.0.00.0.00.01.0000	4.01.01.2.07.0006	5.2	BELANJA MODAL	0,00	25.000.000,00	25.000.000,00	0,00	
4.01	4.01.0.00.0.00.01.0000	4.01.01.2.07.0006	5.2.02	Belanja Modal Peralatan dan Mesin	0,00	25.000.000,00	25.000.000,00	0,00	
4.01	4.01.0.00.0.00.01.0000	4.01.01.2.08		Penyediaan Jasa Penunjang Urusan Pemerintahan Daerah	1.556.239.100,00	1.859.287.939,00	303.048.839,00	119,47	
4.01	4.01.0.00.0.00.01.0000	4.01.01.2.08.0002		Penyediaan Jasa Kemanfaatan Sumber Daya Air dan Listrik	670.513.000,00	655.523.589,00	(14.989.411,00)	97,76	
4.01	4.01.0.00.0.00.01.0000	4.01.01.2.08.0002	5.1	BELANJA OPERASI	670.513.000,00	655.523.589,00	(14.989.411,00)	97,76	
4.01	4.01.0.00.0.00.01.0000	4.01.01.2.08.0002	5.1.03	Belanja Barang dan Jasa	670.513.000,00	655.523.589,00	(14.989.411,00)	97,76	
4.01	4.01.0.00.0.00.01.0000	4.01.01.2.08.0003		Penyediaan Jasa Peralatan dan Perlengkapan Kantor	0,00	19.375.000,00	19.375.000,00	0,00	
4.01	4.01.0.00.0.00.01.0000	4.01.01.2.08.0003	5.1	BELANJA OPERASI	0,00	19.375.000,00	19.375.000,00	0,00	
4.01	4.01.0.00.0.00.01.0000	4.01.01.2.08.0003	5.1.03	Belanja Barang dan Jasa	0,00	19.375.000,00	19.375.000,00	0,00	
4.01	4.01.0.00.0.00.01.0000	4.01.01.2.08.0004		Penyediaan Jasa Pelayanan Umum Kantor	885.726.100,00	1.184.389.350,00	298.663.250,00	133,71	
4.01	4.01.0.00.0.00.01.0000	4.01.01.2.08.0004	5.1	BELANJA OPERASI	885.726.100,00	1.184.389.350,00	298.663.250,00	133,71	
4.01	4.01.0.00.0.00.01.0000	4.01.01.2.08.0004	5.1.01	Belanja Pegawai	83.320.000,00	76.720.000,00	(6.600.000,00)	92,07	
4.01	4.01.0.00.0.00.01.0000	4.01.01.2.08.0004	5.1.02	Belanja Barang dan Jasa	802.406.100,00	1.107.669.350,00	305.263.250,00	138,04	
4.01	4.01.0.00.0.00.01.0000	4.01.01.2.09		Pemeliharaan Barang Milik Daerah Penunjang Urusan Pemerintahan Daerah	425.096.000,00	403.347.640,00	(21.748.360,00)	93,05	
4.01	4.01.0.00.0.00.01.0000	4.01.01.2.09.0001		Pengadaan Jasa Pemeliharaan, Biaya Pemeliharaan, dan Pajak Kendaraan Perorangan Dinas atau Kendaraan Dinas Jabatan	407.996.000,00	366.787.640,00	(41.208.360,00)	89,89	
4.01	4.01.0.00.0.00.01.0000	4.01.01.2.09.0001	5.1	BELANJA OPERASI	407.996.000,00	366.787.640,00	(41.208.360,00)	89,89	
4.01	4.01.0.00.0.00.01.0000	4.01.01.2.09.0001	5.1.02	Belanja Barang dan Jasa	407.996.000,00	366.787.640,00	(41.208.360,00)	89,89	
4.01	4.01.0.00.0.00.01.0000	4.01.01.2.09.0006		Pemeliharaan Peralatan dan Mesin Lainnya	18.000.000,00	33.460.000,00	15.460.000,00	185,88	
4.01	4.01.0.00.0.00.01.0000	4.01.01.2.09.0006	5.1	BELANJA OPERASI	18.000.000,00	33.460.000,00	15.460.000,00	185,88	
4.01	4.01.0.00.0.00.01.0000	4.01.01.2.09.0006	5.1.02	Belanja Barang dan Jasa	18.000.000,00	33.460.000,00	15.460.000,00	185,88	
4.01	4.01.0.00.0.00.01.0000	4.01.01.2.11		Administrasi Keuangan dan Operasional Kepala Daerah dan Wakil Kepala Daerah	639.644.113,00	455.797.508,00	(183.846.605,00)	71,25	
4.01	4.01.0.00.0.00.01.0000	4.01.01.2.11.0001		Penyediaan Gaji dan Tunjangan Kepala Daerah dan Wakil Kepala Daerah	639.644.113,00	406.657.008,00	(232.987.105,00)	63,57	
4.01	4.01.0.00.0.00.01.0000	4.01.01.2.11.0001	5.1	BELANJA OPERASI	639.644.113,00	406.657.008,00	(232.987.105,00)	63,57	
4.01	4.01.0.00.0.00.01.0000	4.01.01.2.11.0001	5.1.01	Belanja Pegawai	639.644.113,00	406.657.008,00	(232.987.105,00)	63,57	

KODE REKENING				URAIAN	JUMLAH (Rp)		BERTAMBAH / (BERKURANG)		DASAR HUKUM
					ANGGARAN SETELAH PERUBAHAN	REALISASI	(Rp)	(%)	
4.01	4.01.0.00.0.00.01.0000	4.01.01.2.11.0003		Pelaksanaan Medical Check Up Kepala Daerah dan Wakil Kepala Daerah	0.00	49.140.500,00	49.140.500,00	0.00	
4.01	4.01.0.00.0.00.01.0000	4.01.01.2.11.0003	5.1	BELANJA OPERASI	0.00	49.140.500,00	49.140.500,00	0.00	
4.01	4.01.0.00.0.00.01.0000	4.01.01.2.11.0003	5.1.02	Belanja Barang dan Jasa	0.00	49.140.500,00	49.140.500,00	0.00	
4.01	4.01.0.00.0.00.01.0000	4.01.01.2.12		Fasilitasi Kerumahtanggaan Sekretariat Daerah	0.00	23.250.000,00	23.250.000,00	0.00	
4.01	4.01.0.00.0.00.01.0000	4.01.01.2.12.0001		Penyediaan Kebutuhan Rumah Tangga Kepala Daerah	0.00	23.250.000,00	23.250.000,00	0.00	
4.01	4.01.0.00.0.00.01.0000	4.01.01.2.12.0001	5.1	BELANJA OPERASI	0.00	23.250.000,00	23.250.000,00	0.00	
4.01	4.01.0.00.0.00.01.0000	4.01.01.2.12.0001	5.1.02	Belanja Barang dan Jasa	0.00	23.250.000,00	23.250.000,00	0.00	
4.01	4.01.0.00.0.00.01.0000	4.01.01.2.14		Pelaksanaan Protokol dan Komunikasi Pimpinan	0.00	120.855.000,00	120.855.000,00	0.00	
4.01	4.01.0.00.0.00.01.0000	4.01.01.2.14.0001		Fasilitasi Keprotokolan	0.00	120.855.000,00	120.855.000,00	0.00	
4.01	4.01.0.00.0.00.01.0000	4.01.01.2.14.0001	5.1	BELANJA OPERASI	0.00	120.855.000,00	120.855.000,00	0.00	
4.01	4.01.0.00.0.00.01.0000	4.01.01.2.14.0001	5.1.02	Belanja Barang dan Jasa	0.00	120.855.000,00	120.855.000,00	0.00	

PEMERINTAH KAB. DONGGALA

RINCIAN APBD MENURUT URUSAN PEMERINTAHAN DAERAH, ORGANISASI, PROGRAM, KEGIATAN, SUB KEGIATAN, KELOMPOK, DAN JENIS PENDAPATAN, BELANJA, DAN PEMBIAYAAN

TAHUN ANGGARAN 2024

Urusan Pemerintahan : UNSUR PENDUKUNG URUSAN PEMERINTAHAN
Bidang Urusan : SEKRETARIAT DAERAH
Organisasi : Bagian Hukum

KODE REKENING				URAIAN	JUMLAH (Rp)		BERTAMBAH / (BERKURANG)		DASAR HUKUM
					ANGGARAN SETELAH PERUBAHAN	REALISASI	(Rp)	(%)	
4.01	4.01.0.00.0.00.01.0001		5	BELANJA DAERAH	904.150.000,00	821.845.791,00	(82.304.209,00)	90,89	
4.01	4.01.0.00.0.00.01.0001	4.01.02		PROGRAM PEMERINTAHAN DAN KESEJAHTERAAN RAKYAT	314.650.000,00	264.732.553,00	(49.917.447,00)	84,13	
4.01	4.01.0.00.0.00.01.0001	4.01.02.2.03		Fasilitasi dan Koordinasi Hukum	314.650.000,00	264.732.553,00	(49.917.447,00)	84,13	
4.01	4.01.0.00.0.00.01.0001	4.01.02.2.03.0002		Fasilitasi Bantuan Hukum	214.650.000,00	165.468.500,00	(49.181.500,00)	77,08	
4.01	4.01.0.00.0.00.01.0001	4.01.02.2.03.0002	5.1	BELANJA OPERASI	214.650.000,00	165.468.500,00	(49.181.500,00)	77,08	
4.01	4.01.0.00.0.00.01.0001	4.01.02.2.03.0002	5.1.02	Belanja Barang dan Jasa	214.650.000,00	165.468.500,00	(49.181.500,00)	77,08	
4.01	4.01.0.00.0.00.01.0001	4.01.02.2.03.0003		Pendokumentasian Produk Hukum dan Pengelolaan Informasi Hukum	100.000.000,00	99.264.053,00	(735.947,00)	99,26	
4.01	4.01.0.00.0.00.01.0001	4.01.02.2.03.0003	5.1	BELANJA OPERASI	100.000.000,00	99.264.053,00	(735.947,00)	99,26	
4.01	4.01.0.00.0.00.01.0001	4.01.02.2.03.0003	5.1.02	Belanja Barang dan Jasa	100.000.000,00	99.264.053,00	(735.947,00)	99,26	
4.01	4.01.0.00.0.00.01.0001	4.01.03		PROGRAM PENUNJANG URUSAN PEMERINTAHAN DAERAH KABUPATEN/KOTA	589.500.000,00	557.113.238,00	(32.386.762,00)	94,50	
4.01	4.01.0.00.0.00.01.0001	4.01.03.2.06		Administrasi Umum Perangkat Daerah	249.567.600,00	245.451.399,00	(4.116.201,00)	98,35	
4.01	4.01.0.00.0.00.01.0001	4.01.03.2.06.0002		Penyediaan Peralatan dan Perlengkapan Kantor	20.840.200,00	20.180.200,00	(660.000,00)	96,83	
4.01	4.01.0.00.0.00.01.0001	4.01.03.2.06.0002	5.1	BELANJA OPERASI	20.840.200,00	20.180.200,00	(660.000,00)	96,83	
4.01	4.01.0.00.0.00.01.0001	4.01.03.2.06.0002	5.1.02	Belanja Barang dan Jasa	20.840.200,00	20.180.200,00	(660.000,00)	96,83	
4.01	4.01.0.00.0.00.01.0001	4.01.03.2.06.0005		Penyediaan Barang Cetakan dan Penggandaan	6.227.400,00	5.883.600,00	(343.800,00)	94,47	
4.01	4.01.0.00.0.00.01.0001	4.01.03.2.06.0005	5.1	BELANJA OPERASI	6.227.400,00	5.883.600,00	(343.800,00)	94,47	
4.01	4.01.0.00.0.00.01.0001	4.01.03.2.06.0005	5.1.02	Belanja Barang dan Jasa	6.227.400,00	5.883.600,00	(343.800,00)	94,47	
4.01	4.01.0.00.0.00.01.0001	4.01.03.2.06.0009		Penyelenggaraan Rapat Koordinasi dan Konsultasi SKPD	222.500.000,00	219.387.599,00	(3.112.401,00)	98,60	
4.01	4.01.0.00.0.00.01.0001	4.01.03.2.06.0009	5.1	BELANJA OPERASI	222.500.000,00	219.387.599,00	(3.112.401,00)	98,60	
4.01	4.01.0.00.0.00.01.0001	4.01.03.2.06.0009	5.1.02	Belanja Barang dan Jasa	222.500.000,00	219.387.599,00	(3.112.401,00)	98,60	
4.01	4.01.0.00.0.00.01.0001	4.01.03.2.07		Pengadaan Barang Milik Daerah Penunjang Urusan Pemerintah Daerah	89.500.000,00	89.355.500,00	(144.500,00)	99,83	
4.01	4.01.0.00.0.00.01.0001	4.01.03.2.07.0006		Pengadaan Peralatan dan Mesin Lainnya	89.500.000,00	89.355.500,00	(144.500,00)	99,83	
4.01	4.01.0.00.0.00.01.0001	4.01.03.2.07.0006	5.2	BELANJA MODAL	89.500.000,00	89.355.500,00	(144.500,00)	99,83	
4.01	4.01.0.00.0.00.01.0001	4.01.03.2.07.0006	5.2.02	Belanja Modal Peralatan dan Mesin	89.500.000,00	89.355.500,00	(144.500,00)	99,83	
4.01	4.01.0.00.0.00.01.0001	4.01.03.2.08		Penyediaan Jasa Penunjang Urusan Pemerintahan Daerah	189.700.000,00	166.571.439,00	(23.208.561,00)	87,77	
4.01	4.01.0.00.0.00.01.0001	4.01.03.2.08.0002		Penyediaan Jasa Komunikasi, Sumber Daya Air dan Listrik	9.000.000,00	8.900.800,00	(99.200,00)	98,89	
4.01	4.01.0.00.0.00.01.0001	4.01.03.2.08.0002	5.1	BELANJA OPERASI	9.000.000,00	8.900.800,00	(99.200,00)	98,89	
4.01	4.01.0.00.0.00.01.0001	4.01.03.2.08.0002	5.1.02	Belanja Barang dan Jasa	9.000.000,00	8.900.800,00	(99.200,00)	98,89	
4.01	4.01.0.00.0.00.01.0001	4.01.03.2.08.0004		Penyediaan Jasa Pelayanan Umum Kantor	180.700.000,00	157.670.639,00	(23.029.361,00)	87,25	
4.01	4.01.0.00.0.00.01.0001	4.01.03.2.08.0004	5.1	BELANJA OPERASI	180.700.000,00	157.670.639,00	(23.029.361,00)	87,25	
4.01	4.01.0.00.0.00.01.0001	4.01.03.2.08.0004	5.1.01	Belanja Pegawai	39.400.000,00	39.400.000,00	0,00	100,00	
4.01	4.01.0.00.0.00.01.0001	4.01.03.2.08.0004	5.1.02	Belanja Barang dan Jasa	141.300.000,00	118.270.639,00	(23.029.361,00)	83,69	
4.01	4.01.0.00.0.00.01.0001	4.01.03.2.09		Pemeliharaan Barang Milik Daerah Penunjang Urusan Pemerintahan Daerah	60.652.400,00	55.734.900,00	(4.917.500,00)	91,89	

KODE REKENING				URAIAN	JUMLAH (Rp)		BERTAMBAH / (BERKURANG)		DASAR HUKUM
					ANGGARAN SETELAH PERUBAHAN	REALISASI	(Rp)	(%)	
4.01	4.01.6.00.0.00.01.0001	4.01.01.2.09.0001		Penyediaan Jasa Pemeliharaan, Biaya Pemeliharaan, dan Pajak Kendaraan Perorangan Dinas atau Kendaraan Dinas Jabatan	55.102.400,00	50.384.900,00	(4.717.500,00)	91,43	
4.01	4.01.6.00.0.00.01.0001	4.01.01.2.09.0001	5.1	BELANJA OPERASI	55.102.400,00	50.384.900,00	(4.717.500,00)	91,43	
4.01	4.01.6.00.0.00.01.0001	4.01.01.2.09.0001	5.1.02	Belanja Barang dan Jasa	55.102.400,00	50.384.900,00	(4.717.500,00)	91,43	
4.01	4.01.6.00.0.00.01.0001	4.01.01.2.09.0006		Pemeliharaan Peralatan dan Mesin Lainnya	5.550.000,00	5.350.000,00	(200.000,00)	96,39	
4.01	4.01.6.00.0.00.01.0001	4.01.01.2.09.0006	5.1	BELANJA OPERASI	5.550.000,00	5.350.000,00	(200.000,00)	96,39	
4.01	4.01.6.00.0.00.01.0001	4.01.01.2.09.0006	5.1.02	Belanja Barang dan Jasa	5.550.000,00	5.350.000,00	(200.000,00)	96,39	

PEMERINTAH KAB. DONGGALA

RINCIAN APBD MENURUT URUSAN PEMERINTAHAN DAERAH, ORGANISASI, PROGRAM, KEGIATAN, SUB KEGIATAN, KELOMPOK, DAN JENIS PENDAPATAN, BELANJA, DAN PEMBIAYAAN

TAHUN ANGGARAN 2024

Urusan Pemerintahan : UNSUR PENDUKUNG URUSAN PEMERINTAHAN
Bidang Urusan : SEKRETARIAT DAERAH
Organisasi : Bagian Perekonomian dan SDA

KODE REKENING				URAIAN	JUMLAH (Rp)		BERTAMBAH / (BERKURANG)		DASAR HUKUM
					ANGGARAN SETELAH PERUBAHAN	REALISASI	(Rp)	(%)	
4.01	4.01.0.00.0.00.01.0002		5	BELANJA DAERAH	814.800.000,00	730.240.507,00	(84.559.493,00)	89,62	
4.01	4.01.0.00.0.00.01.0002	4.01.03		PROGRAM PEREKONOMIAN DAN PEMBANGUNAN	491.469.000,00	428.041.862,00	(63.427.138,00)	87,09	
4.01	4.01.0.00.0.00.01.0002	4.01.03.2.01		Pelaksanaan Kebijakan Perekonomian	491.469.000,00	428.041.862,00	(63.427.138,00)	87,09	
4.01	4.01.0.00.0.00.01.0002	4.01.03.2.01.0001		Koordinasi, Sinkronisasi, Monitoring dan Evaluasi Kebijakan Pengelolaan BUMD dan BLUD	232.786.000,00	185.369.794,00	(47.416.206,00)	79,63	
4.01	4.01.0.00.0.00.01.0002	4.01.03.2.01.0001	5.1	BELANJA OPERASI	232.786.000,00	185.369.794,00	(47.416.206,00)	79,63	
4.01	4.01.0.00.0.00.01.0002	4.01.03.2.01.0001	5.1.02	Belanja Barang dan Jasa	232.786.000,00	185.369.794,00	(47.416.206,00)	79,63	
4.01	4.01.0.00.0.00.01.0002	4.01.03.2.01.0002		Pengendalian dan Distribusi Perekonomian	169.950.000,00	155.960.300,00	(13.989.700,00)	91,76	
4.01	4.01.0.00.0.00.01.0002	4.01.03.2.01.0002	5.1	BELANJA OPERASI	169.950.000,00	155.960.300,00	(13.989.700,00)	91,76	
4.01	4.01.0.00.0.00.01.0002	4.01.03.2.01.0002	5.1.02	Belanja Barang dan Jasa	169.950.000,00	155.960.300,00	(13.989.700,00)	91,76	
4.01	4.01.0.00.0.00.01.0002	4.01.03.2.01.0003		Perencanaan dan Pengawasan Ekonomi Milas Kepi	88.733.000,00	86.711.768,00	(2.021.232,00)	97,72	
4.01	4.01.0.00.0.00.01.0002	4.01.03.2.01.0003	5.1	BELANJA OPERASI	88.733.000,00	86.711.768,00	(2.021.232,00)	97,72	
4.01	4.01.0.00.0.00.01.0002	4.01.03.2.01.0003	5.1.02	Belanja Barang dan Jasa	88.733.000,00	86.711.768,00	(2.021.232,00)	97,72	
4.01	4.01.0.00.0.00.01.0002	4.01.03		PROGRAM PENUNJANG URUSAN PEMERINTAHAN DAERAH KABUPATEN/KOTA	323.331.000,00	302.198.645,00	(21.132.355,00)	93,46	
4.01	4.01.0.00.0.00.01.0002	4.01.03.2.05.0002	5.1	BELANJA OPERASI	63.600.000,00	63.600.000,00	0,00	100,00	
4.01	4.01.0.00.0.00.01.0002	4.01.03.2.05.0002	5.1.02	Belanja Barang dan Jasa	63.600.000,00	63.600.000,00	0,00	100,00	
4.01	4.01.0.00.0.00.01.0002	4.01.03.2.08		Penyediaan Jasa Penunjang Urusan Pemerintahan Daerah	174.475.000,00	155.396.645,00	(19.078.355,00)	89,05	
4.01	4.01.0.00.0.00.01.0002	4.01.03.2.08.0002		Penyediaan Jasa Komunikasi, Sumber Daya Air dan Listrik	7.945.000,00	7.244.800,00	(700.200,00)	91,18	
4.01	4.01.0.00.0.00.01.0002	4.01.03.2.08.0002	5.1	BELANJA OPERASI	7.945.000,00	7.244.800,00	(700.200,00)	91,18	
4.01	4.01.0.00.0.00.01.0002	4.01.03.2.08.0002	5.1.02	Belanja Barang dan Jasa	7.945.000,00	7.244.800,00	(700.200,00)	91,18	
4.01	4.01.0.00.0.00.01.0002	4.01.03.2.08.0004		Penyediaan Jasa Pelayanan Umum Kantor	166.530.000,00	147.951.845,00	(18.578.155,00)	88,84	
4.01	4.01.0.00.0.00.01.0002	4.01.03.2.08.0004	5.1	BELANJA OPERASI	95.030.000,00	85.951.845,00	(9.078.155,00)	90,44	
4.01	4.01.0.00.0.00.01.0002	4.01.03.2.08.0004	5.1.01	Belanja Pegawai	21.230.000,00	21.230.000,00	0,00	100,00	
4.01	4.01.0.00.0.00.01.0002	4.01.03.2.08.0004	5.1.02	Belanja Barang dan Jasa	73.800.000,00	64.721.845,00	(9.078.155,00)	87,69	
4.01	4.01.0.00.0.00.01.0002	4.01.03.2.08.0004	5.2	BELANJA MODAL	71.500.000,00	62.000.000,00	(9.500.000,00)	86,71	
4.01	4.01.0.00.0.00.01.0002	4.01.03.2.08.0004	5.2.02	Belanja Modal Peralatan dan Mesin	71.500.000,00	62.000.000,00	(9.500.000,00)	86,71	
4.01	4.01.0.00.0.00.01.0002	4.01.03.2.09		Pemeliharaan Barang Milik Daerah Penunjang Urusan Pemerintahan Daerah	85.256.000,00	83.402.000,00	(1.854.000,00)	97,82	
4.01	4.01.0.00.0.00.01.0002	4.01.03.2.09.0002		Penyediaan Jasa Pemeliharaan, Biaya Pemeliharaan, Pajak dan Perizinan Kendaraan Dinas Operasional atau Lapangan	81.426.000,00	79.572.000,00	(1.854.000,00)	97,72	
4.01	4.01.0.00.0.00.01.0002	4.01.03.2.09.0002	5.1	BELANJA OPERASI	81.426.000,00	79.572.000,00	(1.854.000,00)	97,72	
4.01	4.01.0.00.0.00.01.0002	4.01.03.2.09.0002	5.1.02	Belanja Barang dan Jasa	81.426.000,00	79.572.000,00	(1.854.000,00)	97,72	
4.01	4.01.0.00.0.00.01.0002	4.01.03.2.09.0006	5.1	BELANJA OPERASI	3.830.000,00	3.830.000,00	0,00	100,00	
4.01	4.01.0.00.0.00.01.0002	4.01.03.2.09.0006	5.1.02	Belanja Barang dan Jasa	3.830.000,00	3.830.000,00	0,00	100,00	

KODE REKENING				URAIAN	JUMLAH (Rp)		BERTAMBAH / (BERKURANG)		DASAR HUKUM	Keterangan
					ANGGARAN SETELAH PERUBAHAN	REALISASI	(Rp)	(%)		
1.04	1.04.2.10.0.00.06.0000	01.2.08.0004	5.1.02.02.01.0027	Belanja Jasa Tenaga Operator Komputer	244.200.000,00	244.200.000,00	0,00	100,00		
1.04	1.04.2.10.0.00.06.0000	01.2.08.0004	5.1.02.02.01.0030	Belanja Jasa Tenaga Kebersihan	31.200.000,00	31.200.000,00	0,00	100,00		
1.04	1.04.2.10.0.00.06.0000	01.2.08.0004	5.1.02.02.01.0031	Belanja Jasa Tenaga Keamanan	15.600.000,00	15.600.000,00	0,00	100,00		
1.04	1.04.2.10.0.00.06.0000	01.2.08.0004	5.1.02.02.01.0033	Belanja Jasa Tenaga Supir	31.600.000,00	31.600.000,00	0,00	100,00		
1.04	**1.04.2.10.0.00.06.0000**	**01.2.09**		**PEMELIHARAAN BARANG MILIK DAERAH PENUNJANG URUSAN PEMERINTAHAN DAERAH**	**162.000.000,00**	**160.723.951,00**	**(1.276.049,00)**	**99,21**		
1.04	1.04.2.10.0.00.06.0000	01.2.09.0001		PENYEDIAAN JASA PEMELIHARAAN, BIAYA PEMELIHARAAN, DAN PAJAK KENDARAAN PERORANGAN DINAS ATAU KENDARAAN DINAS JABATAN	162.000.000,00	160.723.951,00	(1.276.049,00)	99,21		
1.04	1.04.2.10.0.00.06.0000	01.2.09.0001	5.1	BELANJA OPERASI	162.000.000,00	160.723.951,00	(1.276.049,00)	99,21		
1.04 1.04	1.04.2.10.0.00.06.0000 1.04.2.10.0.00.06.0000	01.2.09.0001 01.2.09.0001	5.1.02 5.1.02.01	Belanja Barang dan Jasa Belanja Barang	162.000.000,00 80.000.000,00	160.723.951,00 80.000.000,00	(1.276.049,00) 0,00	99,21 100,00		
1.04	1.04.2.10.0.00.06.0000	01.2.09.0001	5.1.02.01.01	Belanja Barang Pakai Habis	80.000.000,00	80.000.000,00	0,00	100,00		
1.04	1.04.2.10.0.00.06.0000	01.2.09.0001	5.1.02.01.01.0004	Belanja Bahan-Bahan Bakar dan Pelumas	80.000.000,00	80.000.000,00	0,00	100,00		
1.04	1.04.2.10.0.00.06.0000	01.2.09.0001	5.1.02.02	Belanja Jasa	8.000.000,00	6.882.471,00	(1.117.529,00)	86,03		
1.04	1.04.2.10.0.00.06.0000	01.2.09.0001	5.1.02.02.01	Belanja Jasa Kantor	8.000.000,00	6.882.471,00	(1.117.529,00)	86,03		
1.04	1.04.2.10.0.00.06.0000	01.2.09.0001	5.1.02.02.01.0067	Belanja Pembayaran Pajak, Bea, dan Perizinan	8.000.000,00	6.882.471,00	(1.117.529,00)	86,03		
1.04	1.04.2.10.0.00.06.0000	01.2.09.0001	5.1.02.03	Belanja Pemeliharaan	74.000.000,00	73.841.480,00	(158.520,00)	99,78		
1.04	1.04.2.10.0.00.06.0000	01.2.09.0001	5.1.02.03.02	Belanja Pemeliharaan Peralatan dan Mesin	74.000.000,00	73.841.480,00	(158.520,00)	99,78		
1.04	1.04.2.10.0.00.06.0000	01.2.09.0001	5.1.02.03.02.0036	Belanja Pemeliharaan Alat Angkutan-Alat Angkutan Darat Bermotor-Kendaraan Bermotor Penumpang	62.000.000,00	61.841.480,00	(158.520,00)	99,74		
1.04	1.04.2.10.0.00.06.0000	01.2.09.0001	5.1.02.03.02.0038	Belanja Pemeliharaan Alat Angkutan-Alat Angkutan Darat Bermotor-Kendaraan Bermotor Beroda Dua	7.000.000,00	7.000.000,00	0,00	100,00		
1.04	1.04.2.10.0.00.06.0000	01.2.09.0001	5.1.02.03.02.0405	Belanja Pemeliharaan Komputer-Komputer Unit-Personal Computer	5.000.000,00	5.000.000,00	0,00	100,00		
2.10	**1.04.2.10.0.00.06.0000**	**05**		**PROGRAM PENYELESAIAN GANTI KERUGIAN DAN SANTUNAN TANAH UNTUK PEMBANGUNAN**	**219.000.000,00**	**209.052.634,00**	**(9.947.366,00)**	**95,45**		
2.10	**1.04.2.10.0.00.06.0000**	**05.2.01**		**PENYELESAIAN MASALAH GANTI KERUGIAN DAN SANTUNAN TANAH UNTUK PEMBANGUNAN OLEH PEMERINTAH DAERAH KABUPATEN/KOTA**	**219.000.000,00**	**209.052.634,00**	**(9.947.366,00)**	**95,45**		
2.10	1.04.2.10.0.00.06.0000	05.2.01.0002		KOORDINASI DAN SINKRONISASI PENYELESAIAN MASALAH GANTI KERUGIAN DAN SANTUNAN TANAH UNTUK PEMBANGUNAN OLEH PEMERINTAH DAERAH KABUPATEN/KOTA	219.000.000,00	209.052.634,00	(9.947.366,00)	95,45		
2.10 2.10	1.04.2.10.0.00.06.0000 1.04.2.10.0.00.06.0000	05.2.01.0002 05.2.01.0002	5.1 5.1.02	BELANJA OPERASI Belanja Barang dan Jasa	219.000.000,00 219.000.000,00	209.052.634,00 209.052.634,00	(9.947.366,00) (9.947.366,00)	95,45 95,45		
2.10	1.04.2.10.0.00.06.0000	05.2.01.0002	5.1.02.01	Belanja Barang	55.000.000,00	54.988.000,00	(12.000,00)	99,97		
2.10	1.04.2.10.0.00.06.0000	05.2.01.0002	5.1.02.01.01	Belanja Barang Pakai Habis	55.000.000,00	54.988.000,00	(12.000,00)	99,97		
2.10	1.04.2.10.0.00.06.0000	05.2.01.0002	5.1.02.01.01.0024	Belanja Alat/Bahan untuk Kegiatan Kantor-Alat Tulis Kantor	21.000.000,00	21.000.000,00	0,00	100,00		
2.10	1.04.2.10.0.00.06.0000	05.2.01.0002	5.1.02.01.01.0025	Belanja Alat/Bahan untuk Kegiatan Kantor- Kertas dan Cover	17.500.000,00	17.500.000,00	0,00	100,00		
2.10	1.04.2.10.0.00.06.0000	05.2.01.0002	5.1.02.01.01.0027	Belanja Alat/Bahan untuk Kegiatan Kantor-Benda Pos	11.500.000,00	11.500.000,00	0,00	100,00		
2.10	1.04.2.10.0.00.06.0000	05.2.01.0002	5.1.02.01.01.0052	Belanja Makanan dan Minuman Rapat	5.000.000,00	4.988.000,00	(12.000,00)	99,76		
2.10	1.04.2.10.0.00.06.0000	05.2.01.0002	5.1.02.02	Belanja Jasa	46.000.000,00	37.500.000,00	(8.500.000,00)	81,52		
2.10 2.10	1.04.2.10.0.00.06.0000 1.04.2.10.0.00.06.0000	05.2.01.0002 05.2.01.0002	5.1.02.02.01 5.1.02.02.01.0053	Belanja Jasa Kantor Belanja Jasa Pengukuran Tanah	46.000.000,00 46.000.000,00	37.500.000,00 37.500.000,00	(8.500.000,00) (8.500.000,00)	81,52 81,52		
2.10	1.04.2.10.0.00.06.0000	05.2.01.0002	5.1.02.04	Belanja Perjalanan Dinas	118.000.000,00	116.564.634,00	(1.435.366,00)	98,78		
2.10	1.04.2.10.0.00.06.0000	05.2.01.0002	5.1.02.04.01	Belanja Perjalanan Dinas Dalam Negeri	118.000.000,00	116.564.634,00	(1.435.366,00)	98,78		
2.10	1.04.2.10.0.00.06.0000	05.2.01.0002	5.1.02.04.01.0001	Belanja Perjalanan Dinas Biasa	68.000.000,00	67.389.634,00	(610.366,00)	99,10		
2.10	1.04.2.10.0.00.06.0000	05.2.01.0002	5.1.02.04.01.0003	Belanja Perjalanan Dinas Dalam Kota	50.000.000,00	49.175.000,00	(825.000,00)	98,35		
				JUMLAH BELANJA	**5.596.933.348,00**	**5.322.062.907,00**	**(274.860.441,00)**	**95,08**		
				SURPLUS DEFISIT	**(5.596.933.348,00)**	**(5.322.062.907,00)**	**274.860.441,00**	**95,08**		

DONGGALA, 26 AGUSTUS 2025
BUPATI DONGGALA

VERA ELENA LAPRUM

PEMERINTAH KAB. DONGGALA

RINCIAN APBD MENURUT URUSAN PEMERINTAHAN DAERAH, ORGANISASI, PROGRAM, KEGIATAN, SUB KEGIATAN, KELOMPOK, DAN JENIS PENDAPATAN, BELANJA, DAN PEMBIAYAAN

TAHUN ANGGARAN 2024

Urusan Pemerintahan : UNSUR PENDUKUNG URUSAN PEMERINTAHAN
Bidang Urusan : SEKRETARIAT DAERAH
Organisasi : Bagian Protokol dan Komunikasi Pimpinan

KODE REKENING				URAIAN	JUMLAH (Rp)		BERTAMBAH / (BERKURANG)		DASAR HUKUM
					ANGGARAN SETELAH PERUBAHAN	REALISASI	(Rp)	(%)	
4.01	4.01.0.00.0.00.01.0003		5	BELANJA DAERAH	1,374,400,000.00	1,157,122,300.00	(217,277,700.00)	84.19	
4.01	4.01.0.00.0.00.01.0003	4.01.01		PROGRAM PENUNJANG URUSAN PEMERINTAHAN DAERAH KABUPATEN/KOTA	1,374,400,000.00	1,157,122,300.00	(217,277,700.00)	84.19	
4.01	4.01.0.00.0.00.01.0003	4.01.01.2.08		Penyediaan Jasa Penunjang Urusan Pemerintahan Daerah	679,617,800.00	590,739,900.00	(88,877,700.00)	86.92	
4.01	4.01.0.00.0.00.01.0003	4.01.01.2.08.0002		Penyediaan Jasa Komunikasi, Sumber Daya Air dan Listrik	59,370,400.00	58,170,400.00	(1,200,000.00)	97.97	
4.01	4.01.0.00.0.00.01.0003	4.01.01.2.08.0002	5.1	BELANJA OPERASI	59,370,400.00	58,170,400.00	(1,200,000.00)	97.97	
4.01	4.01.0.00.0.00.01.0003	4.01.01.2.08.0002	5.1.02	Belanja Barang dan Jasa	59,370,400.00	58,170,400.00	(1,200,000.00)	97.97	
4.01	4.01.0.00.0.00.01.0003	4.01.01.2.08.0004		Penyediaan Jasa Pelayanan Umum Kantor	620,247,200.00	532,569,500.00	(87,677,700.00)	85.86	
4.01	4.01.0.00.0.00.01.0003	4.01.01.2.08.0004	5.1	BELANJA OPERASI	453,880,850.00	369,409,500.00	(84,471,350.00)	81.38	
4.01	4.01.0.00.0.00.01.0003	4.01.01.2.08.0004	5.1.01	Belanja Pegawai	45,240,000.00	37,700,000.00	(7,540,000.00)	83.33	
4.01	4.01.0.00.0.00.01.0003	4.01.01.2.08.0004	5.1.02	Belanja Barang dan Jasa	408,640,850.00	331,709,500.00	(76,931,350.00)	81.17	
4.01	4.01.0.00.0.00.01.0003	4.01.01.2.08.0004	5.2	BELANJA MODAL	166,366,350.00	163,160,000.00	(3,206,350.00)	98.07	
4.01	4.01.0.00.0.00.01.0003	4.01.01.2.08.0004	5.2.02	Belanja Modal Peralatan dan Mesin	166,366,350.00	163,160,000.00	(3,206,350.00)	98.07	
4.01	4.01.0.00.0.00.01.0003	4.01.01.2.09		Pemeliharaan Barang Milik Daerah Penunjang Urusan Pemerintahan Daerah	62,851,400.00	54,815,400.00	(8,036,000.00)	87.24	
4.01	4.01.0.00.0.00.01.0003	4.01.01.2.09.0002		Penyediaan Jasa Pemeliharaan, Biaya Pemeliharaan, Pajak dan Perizinan Kendaraan Dinas Operasional atau Lapangan	50,252,000.00	42,505,400.00	(7,746,600.00)	84.58	
4.01	4.01.0.00.0.00.01.0003	4.01.01.2.09.0002	5.1	BELANJA OPERASI	50,252,000.00	42,505,400.00	(7,746,600.00)	84.58	
4.01	4.01.0.00.0.00.01.0003	4.01.01.2.09.0002	5.1.02	Belanja Barang dan Jasa	50,252,000.00	42,505,400.00	(7,746,600.00)	84.58	
4.01	4.01.0.00.0.00.01.0003	4.01.01.2.09.0006		Pemeliharaan Peralatan dan Mesin Lainnya	12,599,600.00	12,330,000.00	(269,600.00)	97.86	
4.01	4.01.0.00.0.00.01.0003	4.01.01.2.09.0006	5.1	BELANJA OPERASI	12,599,600.00	12,330,000.00	(269,600.00)	97.86	
4.01	4.01.0.00.0.00.01.0003	4.01.01.2.09.0006	5.1.02	Belanja Barang dan Jasa	12,599,600.00	12,330,000.00	(269,600.00)	97.86	
4.01	4.01.0.00.0.00.01.0003	4.01.01.2.14		Pelaksanaan Protokol dan Komunikasi Pimpinan	631,930,800.00	511,547,000.00	(120,383,800.00)	80.94	
4.01	4.01.0.00.0.00.01.0003	4.01.01.2.14.0001		Fasilitasi Keprotokolan	449,077,000.00	328,471,000.00	(121,406,000.00)	73.01	
4.01	4.01.0.00.0.00.01.0003	4.01.01.2.14.0001	5.1	BELANJA OPERASI	449,077,000.00	328,471,000.00	(121,406,000.00)	73.01	
4.01	4.01.0.00.0.00.01.0003	4.01.01.2.14.0001	5.1.02	Belanja Barang dan Jasa	449,077,000.00	328,471,000.00	(121,406,000.00)	73.01	
4.01	4.01.0.00.0.00.01.0003	4.01.01.2.14.0002		Fasilitasi Komunikasi Pimpinan	128,474,000.00	127,904,000.00	(570,000.00)	99.55	
4.01	4.01.0.00.0.00.01.0003	4.01.01.2.14.0002	5.1	BELANJA OPERASI	128,474,000.00	127,904,000.00	(570,000.00)	99.55	
4.01	4.01.0.00.0.00.01.0003	4.01.01.2.14.0002	5.1.02	Belanja Barang dan Jasa	128,474,000.00	127,904,000.00	(570,000.00)	99.55	
4.01	4.01.0.00.0.00.01.0003	4.01.01.2.14.0003		Pendokumentasian Tugas Pimpinan	53,579,800.00	55,172,000.00	1,592,200.00	102.97	
4.01	4.01.0.00.0.00.01.0003	4.01.01.2.14.0003	5.1	BELANJA OPERASI	53,579,800.00	55,172,000.00	1,592,200.00	102.97	
4.01	4.01.0.00.0.00.01.0003	4.01.01.2.14.0003	5.1.02	Belanja Barang dan Jasa	53,579,800.00	55,172,000.00	1,592,200.00	102.97	

PEMERINTAH KAB. DONGGALA

RINCIAN APBD MENURUT URUSAN PEMERINTAHAN DAERAH, ORGANISASI, PROGRAM, KEGIATAN, SUB KEGIATAN, KELOMPOK, DAN JENIS PENDAPATAN, BELANJA, DAN PEMBIAYAAN

TAHUN ANGGARAN 2024

Urusan Pemerintahan : UNSUR PENDUKUNG URUSAN PEMERINTAHAN
Bidang Urusan : SEKRETARIAT DAERAH
Organisasi : Bagian Kesejahteraan Rakyat

KODE REKENING				URAIAN	JUMLAH (Rp)		BERTAMBAH / (BERKURANG)		DASAR HUKUM
					ANGGARAN SETELAH PERUBAHAN	REALISASI	(Rp)	(%)	
4.01	4.01.0.00.0.00.01.0004		5	BELANJA DAERAH	2,623,800,000.00	2,033,349,232.00	(590,450,768.00)	77.49	
4.01	4.01.0.00.0.00.01.0004	4.01.02		PROGRAM PEMERINTAHAN DAN KESEJAHTERAAN RAKYAT	2,395,522,400.00	1,810,341,182.00	(585,181,218.00)	75.57	
4.01	4.01.0.00.0.00.01.0004	4.01.02.2.02		Pelaksanaan Kebijakan Kesejahteraan Rakyat	2,395,522,400.00	1,810,341,182.00	(585,181,218.00)	75.57	
4.01	4.01.0.00.0.00.01.0004	4.01.02.2.02.0001		Fasilitasi Pengelolaan Bina Mental Spiritual	1,424,593,819.00	1,230,423,680.00	(194,170,139.00)	86.37	
4.01	4.01.0.00.0.00.01.0004	4.01.02.2.02.0001	5.1	BELANJA OPERASI	1,424,593,819.00	1,230,423,680.00	(194,170,139.00)	86.37	
4.01	4.01.0.00.0.00.01.0004	4.01.02.2.02.0001	5.1.02	Belanja Barang dan Jasa	824,593,819.00	530,423,680.00	(94,170,139.00)	64.32	
4.01	4.01.0.00.0.00.01.0004	4.01.02.2.02.0001	5.1.05	Belanja Hibah	600,000,000.00	700,000,000.00	(100,000,000.00)	87.5	
4.01	4.01.0.00.0.00.01.0004	4.01.02.2.02.0002		Pelaksanaan Kebijakan, Evaluasi, dan Capaian Kinerja Terkait Kesejahteraan Sosial	795,928,581.00	554,917,502.00	(241,011,079.00)	69.71	
4.01	4.01.0.00.0.00.01.0004	4.01.02.2.02.0002	5.1	BELANJA OPERASI	795,928,581.00	554,917,502.00	(241,011,079.00)	69.71	
4.01	4.01.0.00.0.00.01.0004	4.01.02.2.02.0002	5.1.02	Belanja Barang dan Jasa	200,790,000.00	284,917,502.00	(5,872,498.00)	97.98	
4.01	4.01.0.00.0.00.01.0004	4.01.02.2.02.0002	5.1.05	Belanja Hibah	595,138,581.00	270,000,000.00	(325,138,581.00)	53.45	
4.01	4.01.0.00.0.00.01.0004	4.01.02.2.02.0003		Pelaksanaan Kebijakan, Evaluasi, dan Capaian Kinerja Terkait Kesejahteraan Masyarakat	175,000,000.00	25,000,000.00	(150,000,000.00)	14.28	
4.01	4.01.0.00.0.00.01.0004	4.01.02.2.02.0003	5.1	BELANJA OPERASI	175,000,000.00	25,000,000.00	(150,000,000.00)	14.28	
4.01	4.01.0.00.0.00.01.0004	4.01.02.2.02.0003	5.1.05	Belanja Hibah	175,000,000.00	25,000,000.00	(150,000,000.00)	14.28	
4.01	4.01.0.00.0.00.01.0004	4.01.01		PROGRAM PENUNJANG URUSAN PEMERINTAHAN DAERAH KABUPATEN/KOTA	228,277,000.00	223,008,000.00	(5,269,000.00)	97.69	
4.01	4.01.0.00.0.00.01.0004	4.01.01.2.08		Penyediaan Jasa Penunjang Urusan Pemerintahan Daerah	173,700,000.00	172,602,800.00	(1,097,200.00)	99.36	
4.01	4.01.0.00.0.00.01.0004	4.01.01.2.08.0002		Penyediaan Jasa Komunikasi, Sumber Daya Air dan Listrik	9,300,000.00	8,692,800.00	(607,200.00)	93.47	
4.01	4.01.0.00.0.00.01.0004	4.01.01.2.08.0002	5.1	BELANJA OPERASI	9,300,000.00	8,692,800.00	(607,200.00)	93.47	
4.01	4.01.0.00.0.00.01.0004	4.01.01.2.08.0002	5.1.02	Belanja Barang dan Jasa	9,300,000.00	8,692,800.00	(607,200.00)	93.47	
4.01	4.01.0.00.0.00.01.0004	4.01.01.2.08.0004		Penyediaan Jasa Pelayanan Umum Kantor	164,400,000.00	163,910,000.00	(490,000.00)	99.70	
4.01	4.01.0.00.0.00.01.0004	4.01.01.2.08.0004	5.1	BELANJA OPERASI	164,400,000.00	163,910,000.00	(490,000.00)	99.70	
4.01	4.01.0.00.0.00.01.0004	4.01.01.2.08.0004	5.1.01	Belanja Pegawai	60,600,000.00	60,110,000.00	(490,000.00)	99.19	
4.01	4.01.0.00.0.00.01.0004	4.01.01.2.08.0004	5.1.02	Belanja Barang dan Jasa	103,800,000.00	103,800,000.00	0.00	100.00	
4.01	4.01.0.00.0.00.01.0004	4.01.01.2.09		Pemeliharaan Barang Milik Daerah Penunjang Urusan Pemerintahan Daerah	54,577,600.00	50,405,250.00	(4,172,350.00)	92.35	
4.01	4.01.0.00.0.00.01.0004	4.01.01.2.09.0001		Penyediaan Jasa Pemeliharaan, Biaya Pemeliharaan, dan Pajak Kendaraan Perorangan Dinas atau Kendaraan Dinas Jabatan	46,247,600.00	42,075,250.00	(4,172,350.00)	90.97	
4.01	4.01.0.00.0.00.01.0004	4.01.01.2.09.0001	5.1	BELANJA OPERASI	46,247,600.00	42,075,250.00	(4,172,350.00)	90.97	
4.01	4.01.0.00.0.00.01.0004	4.01.01.2.09.0001	5.1.02	Belanja Barang dan Jasa	46,247,600.00	42,075,250.00	(4,172,350.00)	90.97	
4.01	4.01.0.00.0.00.01.0004	4.01.01.2.09.0006	5.1	BELANJA OPERASI	8,330,000.00	8,330,000.00	0.00	100.00	
4.01	4.01.0.00.0.00.01.0004	4.01.01.2.09.0006	5.1.02	Belanja Barang dan Jasa	8,330,000.00	8,330,000.00	0.00	100.00	

PEMERINTAH KAB. DONGGALA

RINCIAN APBD MENURUT URUSAN PEMERINTAHAN DAERAH, ORGANISASI, PROGRAM, KEGIATAN, SUB KEGIATAN, KELOMPOK, DAN JENIS PENDAPATAN, BELANJA, DAN PEMBIAYAAN

TAHUN ANGGARAN 2024

Urusan Pemerintahan : UNSUR PENDUKUNG URUSAN PEMERINTAHAN
Bidang Urusan : SEKRETARIAT DAERAH
Organisasi : Bagian Organisasi dan Tata Laksana

KODE REKENING				URAIAN	JUMLAH (Rp)		BERTAMBAH / (BERKURANG)		DASAR HUKUM
					ANGGARAN SETELAH PERUBAHAN	REALISASI	(Rp)	(%)	
4.01	4.01.0.00.0.00.01.0005		5	BELANJA DAERAH	701.550.000,00	657.371.860,00	(44.178.140,00)	93,70	
4.01	4.01.0.00.0.00.01.0005	4.01.01		PROGRAM PENUNJANG URUSAN PEMERINTAHAN DAERAH KABUPATEN/KOTA	701.550.000,00	657.371.860,00	(44.178.140,00)	93,70	
4.01	4.01.0.00.0.00.01.0005	4.01.01.2.03		Penyediaan Jasa Penunjang Urusan Pemerintahan Daerah	183.480.000,00	160.653.000,00	(22.827.000,00)	87,55	
4.01	4.01.0.00.0.00.01.0005	4.01.01.2.03.0004		Penyediaan Jasa Pelayanan Umum Kantor	183.480.000,00	160.653.000,00	(22.827.000,00)	87,55	
4.01	4.01.0.00.0.00.01.0005	4.01.01.2.03.0004	5.1	BELANJA OPERASI	183.480.000,00	160.653.000,00	(22.827.000,00)	87,55	
4.01	4.01.0.00.0.00.01.0005	4.01.01.2.03.0004	5.1.01	Belanja Pegawai	46.080.000,00	44.820.000,00	(1.260.000,00)	97,26	
4.01	4.01.0.00.0.00.01.0005	4.01.01.2.03.0004	5.1.02	Belanja Barang dan Jasa	137.400.000,00	115.833.000,00	(21.567.000,00)	84,30	
4.01	4.01.0.00.0.00.01.0005	4.01.01.2.13		Penataan Organisasi	518.070.000,00	496.718.860,00	(21.351.140,00)	95,87	
4.01	4.01.0.00.0.00.01.0005	4.01.01.2.13.0001		Pengelolaan Kelembagaan dan Analisis Jabatan	294.758.000,00	282.732.260,00	(12.025.740,00)	95,92	
4.01	4.01.0.00.0.00.01.0005	4.01.01.2.13.0001	5.1	BELANJA OPERASI	294.758.000,00	282.732.260,00	(12.025.740,00)	95,92	
4.01	4.01.0.00.0.00.01.0005	4.01.01.2.13.0001	5.1.02	Belanja Barang dan Jasa	294.758.000,00	282.732.260,00	(12.025.740,00)	95,92	
4.01	4.01.0.00.0.00.01.0005	4.01.01.2.13.0002		Fasilitasi Pelayanan Publik dan Tata Laksana	182.812.000,00	180.236.600,00	(2.575.400,00)	98,59	
4.01	4.01.0.00.0.00.01.0005	4.01.01.2.13.0002	5.1	BELANJA OPERASI	105.312.000,00	102.736.600,00	(2.575.400,00)	97,55	
4.01	4.01.0.00.0.00.01.0005	4.01.01.2.13.0002	5.1.02	Belanja Barang dan Jasa	105.312.000,00	102.736.600,00	(2.575.400,00)	97,55	
4.01	4.01.0.00.0.00.01.0005	4.01.01.2.13.0002	5.2	BELANJA MODAL	77.500.000,00	77.500.000,00	0,00	100,00	
4.01	4.01.0.00.0.00.01.0005	4.01.01.2.13.0002	5.2.02	Belanja Modal Peralatan dan Mesin	77.500.000,00	77.500.000,00	0,00	100,00	
4.01	4.01.0.00.0.00.01.0005	4.01.01.2.13.0003		Peningkatan Kinerja dan Reformasi Birokrasi	40.500.000,00	33.750.000,00	(6.750.000,00)	83,33	
4.01	4.01.0.00.0.00.01.0005	4.01.01.2.13.0003	5.1	BELANJA OPERASI	40.500.000,00	33.750.000,00	(6.750.000,00)	83,33	
4.01	4.01.0.00.0.00.01.0005	4.01.01.2.13.0003	5.1.02	Belanja Barang dan Jasa	40.500.000,00	33.750.000,00	(6.750.000,00)	83,33	

PEMERINTAH KAB. DONGGALA

RINCIAN APBD MENURUT URUSAN PEMERINTAHAN DAERAH, ORGANISASI, PROGRAM, KEGIATAN, SUB KEGIATAN, KELOMPOK, DAN JENIS PENDAPATAN, BELANJA, DAN PEMBIAYAAN

TAHUN ANGGARAN 2024

Urusan Pemerintahan : UNSUR PENDUKUNG URUSAN PEMERINTAHAN
Bidang Urusan : SEKRETARIAT DAERAH
Organisasi : Bagian Administrasi Pembangunan

KODE REKENING				URAIAN	JUMLAH (Rp)		BERTAMBAH / (BERKURANG)		DASAR HUKUM
					ANGGARAN SETELAH PERUBAHAN	REALISASI	(Rp)	(%)	
4.01	4.01.0.00.0.00.01.0006		5	BELANJA DAERAH	1,557,895,000.00	1,451,559,944.00	(106,340,056.00)	93.18	
4.01	4.01.0.00.0.00.01.0006	4.01.03		PROGRAM PEREKONOMIAN DAN PEMBANGUNAN	552,539,449.00	515,422,885.00	(37,116,564.00)	93.28	
4.01	4.01.0.00.0.00.01.0006	4.01.03.2.02		Fasilitasi Administrasi Pembangunan	552,539,449.00	515,422,885.00	(37,116,564.00)	93.28	
4.01	4.01.0.00.0.00.01.0006	4.01.03.2.02.0001		Fasilitasi Penyusunan Program Pembangunan	47,801,449.00	46,321,400.00	(1,480,049.00)	96.90	
4.01	4.01.0.00.0.00.01.0006	4.01.03.2.02.0001	5.1	BELANJA OPERASI	47,801,449.00	46,321,400.00	(1,480,049.00)	96.90	
4.01	4.01.0.00.0.00.01.0006	4.01.03.2.02.0001	5.1.02	Belanja Barang dan Jasa	47,801,449.00	46,321,400.00	(1,480,049.00)	96.90	
4.01	4.01.0.00.0.00.01.0006	4.01.03.2.02.0002		Pengendalian dan Evaluasi Program Pembangunan	329,736,000.00	294,101,485.00	(35,636,515.00)	89.19	
4.01	4.01.0.00.0.00.01.0006	4.01.03.2.02.0002	5.1	BELANJA OPERASI	329,736,000.00	294,101,485.00	(35,636,515.00)	89.19	
4.01	4.01.0.00.0.00.01.0006	4.01.03.2.02.0002	5.1.02	Belanja Barang dan Jasa	329,736,000.00	294,101,485.00	(35,636,515.00)	89.19	
4.01	4.01.0.00.0.00.01.0006	4.01.03.2.02.0003	5.1	BELANJA OPERASI	175,000,000.00	175,000,000.00	0.00	100.00	
4.01	4.01.0.00.0.00.01.0006	4.01.03.2.02.0003	5.1.02	Belanja Barang dan Jasa	175,000,000.00	175,000,000.00	0.00	100.00	
4.01	4.01.0.00.0.00.01.0006	4.01.01		PROGRAM PENUNJANG URUSAN PEMERINTAHAN DAERAH KABUPATEN/KOTA	1,005,260,551.00	936,137,059.00	(69,123,492.00)	93.12	
4.01	4.01.0.00.0.00.01.0006	4.01.01.2.01		Perencanaan, Penganggaran, dan Evaluasi Kinerja Perangkat Daerah	523,705,551.00	488,572,059.00	(35,133,492.00)	93.29	
4.01	4.01.0.00.0.00.01.0006	4.01.01.2.01.0006		Koordinasi dan Penyusunan Laporan Capaian Kinerja dan Ikhtisar Realisasi Kinerja SKPD	523,705,551.00	488,572,059.00	(35,133,492.00)	93.29	
4.01	4.01.0.00.0.00.01.0006	4.01.01.2.01.0006	5.1	BELANJA OPERASI	523,705,551.00	488,572,059.00	(35,133,492.00)	93.29	
4.01	4.01.0.00.0.00.01.0006	4.01.01.2.01.0006	5.1.02	Belanja Barang dan Jasa	523,705,551.00	488,572,059.00	(35,133,492.00)	93.29	
4.01	4.01.0.00.0.00.01.0006	4.01.01.2.07		Pengadaan Barang Milik Daerah Penunjang Urusan Pemerintah Daerah	99,800,000.00	98,870,000.00	(930,000.00)	99.06	
4.01	4.01.0.00.0.00.01.0006	4.01.01.2.07.0006		Pengadaan Peralatan dan Mesin Lainnya	99,800,000.00	98,870,000.00	(930,000.00)	99.06	
4.01	4.01.0.00.0.00.01.0006	4.01.01.2.07.0006	5.2	BELANJA MODAL	99,800,000.00	98,870,000.00	(930,000.00)	99.06	
4.01	4.01.0.00.0.00.01.0006	4.01.01.2.07.0006	5.2.02	Belanja Modal Peralatan dan Mesin	99,800,000.00	98,870,000.00	(930,000.00)	99.06	
4.01	4.01.0.00.0.00.01.0006	4.01.01.2.08		Penyediaan Jasa Penunjang Urusan Pemerintahan Daerah	241,755,000.00	208,875,000.00	(32,880,000.00)	86.39	
4.01	4.01.0.00.0.00.01.0006	4.01.01.2.08.0004		Penyediaan Jasa Pelayanan Umum Kantor	241,755,000.00	208,875,000.00	(32,880,000.00)	86.39	
4.01	4.01.0.00.0.00.01.0006	4.01.01.2.08.0004	5.1	BELANJA OPERASI	241,755,000.00	208,875,000.00	(32,880,000.00)	86.39	
4.01	4.01.0.00.0.00.01.0006	4.01.01.2.08.0004	5.1.01	Belanja Pegawai	52,600,000.00	46,100,000.00	(6,500,000.00)	87.50	
4.01	4.01.0.00.0.00.01.0006	4.01.01.2.08.0004	5.1.02	Belanja Barang dan Jasa	189,075,000.00	162,775,000.00	(26,300,000.00)	86.09	
4.01	4.01.0.00.0.00.01.0006	4.01.01.2.09		Pemeliharaan Barang Milik Daerah Penunjang Urusan Pemerintahan Daerah	140,000,000.00	139,820,000.00	(180,000.00)	99.87	
4.01	4.01.0.00.0.00.01.0006	4.01.01.2.09.0011		Pemeliharaan/Rehabilitasi Sarana dan Prasarana Pendukung Gedung Kantor atau Bangunan Lainnya	140,000,000.00	139,820,000.00	(180,000.00)	99.87	
4.01	4.01.0.00.0.00.01.0006	4.01.01.2.09.0011	5.1	BELANJA OPERASI	140,000,000.00	139,820,000.00	(180,000.00)	99.87	
4.01	4.01.0.00.0.00.01.0006	4.01.01.2.09.0011	5.1.02	Belanja Barang dan Jasa	140,000,000.00	139,820,000.00	(180,000.00)	99.87	

PEMERINTAH KAB. DONGGALA

RINCIAN APBD MENURUT URUSAN PEMERINTAHAN DAERAH, ORGANISASI, PROGRAM, KEGIATAN, SUB KEGIATAN, KELOMPOK, DAN JENIS PENDAPATAN, BELANJA, DAN PEMBIAYAAN

TAHUN ANGGARAN 2024

Urusan Pemerintahan : UNSUR PENDUKUNG URUSAN PEMERINTAHAN
Bidang Urusan : SEKRETARIAT DAERAH
Organisasi : Bagian Umum dan Tata Usaha

KODE REKENING				URAIAN	JUMLAH (Rp)		BERTAMBAH / (BERKURANG)		DASAR HUKUM
					ANGGARAN SETELAH PERUBAHAN	REALISASI	(Rp)	(%)	
4.01	4.01.0.00.0.00.01.0007		5	BELANJA DAERAH	7.673.700.000,00	7.038.053.827,00	(635.646.173,00)	91,71	
4.01	4.01.0.00.0.00.01.0007	4.01.03		PROGRAM PENUNJANG URUSAN PEMERINTAHAN DAERAH KABUPATEN/KOTA	7.673.700.000,00	7.038.053.827,00	(635.646.173,00)	91,71	
4.01	4.01.0.00.0.00.01.0007	4.01.01.2.06		Administrasi Umum Perangkat Daerah	2.300.088.343,00	2.186.032.063,00	(114.056.280,00)	95,04	
4.01	4.01.0.00.0.00.01.0007	4.01.01.2.06.0001		Penyediaan Komponen Instalasi Listrik/Penerangan Bangunan Kantor	55.000.000,00	54.995.500,00	(4.500,00)	99,99	
4.01	4.01.0.00.0.00.01.0007	4.01.01.2.06.0001	5.1	BELANJA OPERASI	55.000.000,00	54.995.500,00	(4.500,00)	99,99	
4.01	4.01.0.00.0.00.01.0007	4.01.01.2.06.0001	5.1.02	Belanja Barang dan Jasa	55.000.000,00	54.995.500,00	(4.500,00)	99,99	
4.01	4.01.0.00.0.00.01.0007	4.01.01.2.06.0002		Penyediaan Peralatan dan Perlengkapan Kantor	90.000.000,00	89.792.000,00	(208.000,00)	99,76	
4.01	4.01.0.00.0.00.01.0007	4.01.01.2.06.0002	5.1	BELANJA OPERASI	90.000.000,00	89.792.000,00	(208.000,00)	99,76	
4.01	4.01.0.00.0.00.01.0007	4.01.01.2.06.0002	5.1.02	Belanja Barang dan Jasa	90.000.000,00	89.792.000,00	(208.000,00)	99,76	
4.01	4.01.0.00.0.00.01.0007	4.01.01.2.06.0003		Penyediaan Peralatan Rumah Tangga	185.000.000,00	177.352.000,00	(7.648.000,00)	95,86	
4.01	4.01.0.00.0.00.01.0007	4.01.01.2.06.0003	5.2	BELANJA MODAL	185.000.000,00	177.352.000,00	(7.648.000,00)	95,86	
4.01	4.01.0.00.0.00.01.0007	4.01.01.2.06.0003	5.2.02	Belanja Modal Peralatan dan Mesin	185.000.000,00	177.352.000,00	(7.648.000,00)	95,86	
4.01	4.01.0.00.0.00.01.0007	4.01.01.2.06.0005		Penyediaan Barang Cetakan dan Penggandaan	45.018.343,00	45.000.100,00	(18.243,00)	99,95	
4.01	4.01.0.00.0.00.01.0007	4.01.01.2.06.0005	5.1	BELANJA OPERASI	45.018.343,00	45.000.100,00	(18.243,00)	99,95	
4.01	4.01.0.00.0.00.01.0007	4.01.01.2.06.0005	5.1.02	Belanja Barang dan Jasa	45.018.343,00	45.000.100,00	(18.243,00)	99,95	
4.01	4.01.0.00.0.00.01.0007	4.01.01.2.06.0006		Penyediaan Bahan Bacaan dan Peraturan Perundang-undangan	18.000.000,00	17.000.000,00	(1.000.000,00)	94,44	
4.01	4.01.0.00.0.00.01.0007	4.01.01.2.06.0006	5.1	BELANJA OPERASI	18.000.000,00	17.000.000,00	(1.000.000,00)	94,44	
4.01	4.01.0.00.0.00.01.0007	4.01.01.2.06.0006	5.1.02	Belanja Barang dan Jasa	18.000.000,00	17.000.000,00	(1.000.000,00)	94,44	
4.01	4.01.0.00.0.00.01.0007	4.01.01.2.06.0008		Fasilitasi Kunjungan Tamu	380.000.000,00	346.319.577,00	(33.680.423,00)	91,13	
4.01	4.01.0.00.0.00.01.0007	4.01.01.2.06.0008	5.1	BELANJA OPERASI	380.000.000,00	346.319.577,00	(33.680.423,00)	91,13	
4.01	4.01.0.00.0.00.01.0007	4.01.01.2.06.0008	5.1.02	Belanja Barang dan Jasa	380.000.000,00	346.319.577,00	(33.680.423,00)	91,13	
4.01	4.01.0.00.0.00.01.0007	4.01.01.2.06.0009		Penyelenggaraan Rapat Koordinasi dan Konsultasi SKPD	1.527.650.000,00	1.456.172.886,00	(71.477.114,00)	95,32	
4.01	4.01.0.00.0.00.01.0007	4.01.01.2.06.0009	5.1	BELANJA OPERASI	1.527.650.000,00	1.456.172.886,00	(71.477.114,00)	95,32	
4.01	4.01.0.00.0.00.01.0007	4.01.01.2.06.0009	5.1.02	Belanja Barang dan Jasa	1.527.650.000,00	1.456.172.886,00	(71.477.114,00)	95,32	
4.01	4.01.0.00.0.00.01.0007	4.01.01.2.07		Pengadaan Barang Milik Daerah Penunjang Urusan Pemerintah Daerah	865.520.000,00	819.300.000,00	(46.220.000,00)	94,65	
4.01	4.01.0.00.0.00.01.0007	4.01.01.2.07.0006		Pengadaan Peralatan dan Mesin Lainnya	865.520.000,00	819.300.000,00	(46.220.000,00)	94,65	
4.01	4.01.0.00.0.00.01.0007	4.01.01.2.07.0006	5.2	BELANJA MODAL	865.520.000,00	819.300.000,00	(46.220.000,00)	94,65	
4.01	4.01.0.00.0.00.01.0007	4.01.01.2.07.0006	5.2.02	Belanja Modal Peralatan dan Mesin	865.520.000,00	819.300.000,00	(46.220.000,00)	94,65	
4.01	4.01.0.00.0.00.01.0007	4.01.01.2.08		Penyediaan Jasa Penunjang Urusan Pemerintahan Daerah	1.291.841.857,00	1.095.256.043,00	(196.585.814,00)	84,78	
4.01	4.01.0.00.0.00.01.0007	4.01.01.2.08.0002		Penyediaan Jasa Komunikasi, Sumber Daya Air dan Listrik	64.521.857,00	66.221.291,00	1.699.434,00	102,63	
4.01	4.01.0.00.0.00.01.0007	4.01.01.2.08.0002	5.1	BELANJA OPERASI	64.521.857,00	66.221.291,00	1.699.434,00	102,63	
4.01	4.01.0.00.0.00.01.0007	4.01.01.2.08.0002	5.1.02	Belanja Barang dan Jasa	64.521.857,00	66.221.291,00	1.699.434,00	102,63	
4.01	4.01.0.00.0.00.01.0007	4.01.01.2.08.0003		Penyediaan Jasa Peralatan dan Perlengkapan Kantor	102.400.000,00	81.925.000,00	(20.475.000,00)	80,00	

KODE REKENING				URAIAN	JUMLAH (Rp)		BERTAMBAH / (BERKURANG)		DASAR HUKUM
					ANGGARAN SETELAH PERUBAHAN	REALISASI	(Rp)	(%)	
4.01	4.01.0.00.0.00.01.0007	4.01.01.2.08.0003	5.1	BELANJA OPERASI	102.400.000,00	81.925.000,00	(20.475.000,00)	80,00	
4.01	4.01.0.00.0.00.01.0007	4.01.01.2.08.0003	5.1.02	Belanja Barang dan Jasa	102.400.000,00	81.925.000,00	(20.475.000,00)	80,00	
4.01	4.01.0.00.0.00.01.0007	4.01.01.2.08.0004		Penyediaan Jasa Pelayanan Umum Kantor	1.124.920.000,00	947.109.752,00	(177.810.248,00)	84,19	
4.01	4.01.0.00.0.00.01.0007	4.01.01.2.08.0004	5.1	BELANJA OPERASI	1.124.920.000,00	947.109.752,00	(177.810.248,00)	84,19	
4.01	4.01.0.00.0.00.01.0007	4.01.01.2.08.0004	5.1.01	Belanja Pegawai	70.320.000,00	70.200.000,00	(120.000,00)	99,82	
4.01	4.01.0.00.0.00.01.0007	4.01.01.2.08.0004	5.1.02	Belanja Barang dan Jasa	1.054.600.000,00	876.909.752,00	(177.690.248,00)	83,15	
4.01	4.01.0.00.0.00.01.0007	4.01.01.2.09		Pemeliharaan Barang Milik Daerah Penunjang Urusan Pemerintahan Daerah	1.659.330.000,00	1.463.940.244,00	(195.389.756,00)	88,22	
4.01	4.01.0.00.0.00.01.0007	4.01.01.2.09.0002		Penyediaan Jasa Pemeliharaan, Biaya Pemeliharaan, Pajak dan Perizinan Kendaraan Dinas Operasional atau Lapangan	416.350.000,00	390.947.357,00	(25.402.643,00)	93,89	
4.01	4.01.0.00.0.00.01.0007	4.01.01.2.09.0002	5.1	BELANJA OPERASI	416.350.000,00	390.947.357,00	(25.402.643,00)	93,89	
4.01	4.01.0.00.0.00.01.0007	4.01.01.2.09.0002	5.1.02	Belanja Barang dan Jasa	416.350.000,00	390.947.357,00	(25.402.643,00)	93,89	
4.01	4.01.0.00.0.00.01.0007	4.01.01.2.09.0006		Pemeliharaan Peralatan dan Mesin Lainnya	65.900.000,00	32.150.000,00	(33.830.000,00)	48,72	
4.01	4.01.0.00.0.00.01.0007	4.01.01.2.09.0006	5.1	BELANJA OPERASI	65.900.000,00	32.150.000,00	(33.830.000,00)	48,72	
4.01	4.01.0.00.0.00.01.0007	4.01.01.2.09.0006	5.1.02	Belanja Barang dan Jasa	65.900.000,00	32.150.000,00	(33.830.000,00)	48,72	
4.01	4.01.0.00.0.00.01.0007	4.01.01.2.09.0009		Pemeliharaan/Rehabilitasi Gedung Kantor dan Bangunan Lainnya	1.177.000.000,00	1.040.842.887,00	(136.157.113,00)	88,43	
4.01	4.01.0.00.0.00.01.0007	4.01.01.2.09.0009	5.1	BELANJA OPERASI	1.127.000.000,00	991.078.812,00	(135.921.188,00)	87,93	
4.01	4.01.0.00.0.00.01.0007	4.01.01.2.09.0009	5.1.02	Belanja Barang dan Jasa	1.127.000.000,00	991.078.812,00	(135.921.188,00)	87,93	
4.01	4.01.0.00.0.00.01.0007	4.01.01.2.09.0009	5.2	BELANJA MODAL	50.000.000,00	49.764.075,00	(235.925,00)	99,52	
4.01	4.01.0.00.0.00.01.0007	4.01.01.2.09.0009	5.2.04	Belanja Modal jalan, jaringan, dan irigasi	50.000.000,00	49.764.075,00	(235.925,00)	99,52	
4.01	4.01.0.00.0.00.01.0007	4.01.01.2.11		Administrasi Keuangan dan Operasional Kepala Daerah dan Wakil Kepala Daerah	173.000.000,00	118.462.071,00	(55.537.929,00)	68,24	
4.01	4.01.0.00.0.00.01.0007	4.01.01.2.11.0002		Penyediaan Pakaian Dinas dan Atribut Kelengkapan Kepala Daerah dan Wakil Kepala Daerah	45.000.000,00	44.600.000,00	(400.000,00)	99,11	
4.01	4.01.0.00.0.00.01.0007	4.01.01.2.11.0002	5.1	BELANJA OPERASI	45.000.000,00	44.600.000,00	(400.000,00)	99,11	
4.01	4.01.0.00.0.00.01.0007	4.01.01.2.11.0002	5.1.02	Belanja Barang dan Jasa	45.000.000,00	44.600.000,00	(400.000,00)	99,11	
4.01	4.01.0.00.0.00.01.0007	4.01.01.2.11.0003		Pelaksanaan Medical Check Up Kepala Daerah dan Wakil Kepala Daerah	130.000.000,00	74.862.071,00	(55.137.929,00)	57,58	
4.01	4.01.0.00.0.00.01.0007	4.01.01.2.11.0003	5.1	BELANJA OPERASI	130.000.000,00	74.862.071,00	(55.137.929,00)	57,58	
4.01	4.01.0.00.0.00.01.0007	4.01.01.2.11.0003	5.1.02	Belanja Barang dan Jasa	130.000.000,00	74.862.071,00	(55.137.929,00)	57,58	
4.01	4.01.0.00.0.00.01.0007	4.01.01.2.12		Fasilitasi Kemuliaan/Jaminan Sekretariat Daerah	1.381.340.000,00	1.353.463.406,00	(27.876.594,00)	97,98	
4.01	4.01.0.00.0.00.01.0007	4.01.01.2.12.0001		Penyediaan Kebutuhan Rumah Tangga Kepala Daerah	1.381.340.000,00	1.353.463.406,00	(27.876.594,00)	97,98	
4.01	4.01.0.00.0.00.01.0007	4.01.01.2.12.0001	5.1	BELANJA OPERASI	1.381.340.000,00	1.353.463.406,00	(27.876.594,00)	97,98	
4.01	4.01.0.00.0.00.01.0007	4.01.01.2.12.0001	5.1.02	Belanja Barang dan Jasa	1.381.340.000,00	1.353.463.406,00	(27.876.594,00)	97,98	

RINCIAN APBD MENURUT URUSAN PEMERINTAHAN DAERAH, ORGANISASI, PROGRAM, KEGIATAN, SUB KEGIATAN, KELOMPOK, DAN JENIS PENDAPATAN, BELANJA, DAN PEMBIAYAAN

TAHUN ANGGARAN 2024

Urusan Pemerintahan : UNSUR PENDUKUNG URUSAN PEMERINTAHAN
Bidang Urusan : SEKRETARIAT DAERAH
Organisasi : Bagian Administrasi Pemerintahan Umum

KODE REKENING				URAIAN	JUMLAH (Rp)		BERTAMBAH / (BERKURANG)		DASAR HUKUM
					ANGGARAN SETELAH PERUBAHAN	REALISASI	(Rp)	(%)	
4.01	4.01.0.00.0.00.01.0000		5	BELANJA DAERAH	1.916.000.000,00	1.751.723.688,08	(164.276.311,92)	91,42	
4.01	4.01.0.00.0.00.01.0000	4.01.02		PROGRAM PEMERINTAHAN DAN KESEJAHTERAAN RAKYAT	631.548.000,00	559.759.486,66	(71.788.513,34)	88,63	
4.01	4.01.0.00.0.00.01.0000	4.01.02.2.01		Administrasi Tata Pemerintahan	631.548.000,00	559.759.486,66	(71.788.513,34)	88,63	
4.01	4.01.0.00.0.00.01.0000	4.01.02.2.01.0001		Penataan Administrasi Pemerintahan	87.850.000,00	86.299.900,00	(1.550.100,00)	98,23	
4.01	4.01.0.00.0.00.01.0000	4.01.02.2.01.0001	5.1	BELANJA OPERASI	87.850.000,00	86.299.900,00	(1.550.100,00)	98,23	
4.01	4.01.0.00.0.00.01.0000	4.01.02.2.01.0001	5.1.02	Belanja Barang dan Jasa	87.850.000,00	86.299.900,00	(1.550.100,00)	98,23	
4.01	4.01.0.00.0.00.01.0000	4.01.02.2.01.0002		Pengelolaan Administrasi Keuangan	97.901.000,00	86.930.587,00	(10.970.413,00)	88,79	
4.01	4.01.0.00.0.00.01.0000	4.01.02.2.01.0002	5.1	BELANJA OPERASI	97.901.000,00	86.930.587,00	(10.970.413,00)	88,79	
4.01	4.01.0.00.0.00.01.0000	4.01.02.2.01.0002	5.1.02	Belanja Barang dan Jasa	97.901.000,00	86.930.587,00	(10.970.413,00)	88,79	
4.01	4.01.0.00.0.00.01.0000	4.01.02.2.01.0003		Fasilitasi Pelaksanaan Otonomi Daerah	445.797.000,00	386.528.999,66	(59.268.000,34)	86,70	
4.01	4.01.0.00.0.00.01.0000	4.01.02.2.01.0003	5.1	BELANJA OPERASI	445.797.000,00	386.528.999,66	(59.268.000,34)	86,70	
4.01	4.01.0.00.0.00.01.0000	4.01.02.2.01.0003	5.1.02	Belanja Barang dan Jasa	445.797.000,00	386.528.999,66	(59.268.000,34)	86,70	
4.01	4.01.0.00.0.00.01.0000	4.01.01		PROGRAM PENUNJANG URUSAN PEMERINTAHAN DAERAH KAB./KOTA	1.284.452.000,00	1.191.964.201,42	(92.487.798,58)	92,79	
4.01	4.01.0.00.0.00.01.0000	4.01.01.2.01		Perencanaan, Penganggaran, dan Evaluasi Kinerja Perangkat Daerah	693.892.000,00	627.597.086,00	(66.294.914,00)	90,44	
4.01	4.01.0.00.0.00.01.0000	4.01.01.2.01.0006		Koordinasi dan Penyusunan Laporan Capaian Kinerja dan Ikhtisar Realisasi Kinerja SKPD	693.892.000,00	627.597.086,00	(66.294.914,00)	90,44	
4.01	4.01.0.00.0.00.01.0000	4.01.01.2.01.0006	5.1	BELANJA OPERASI	693.892.000,00	627.597.086,00	(66.294.914,00)	90,44	
4.01	4.01.0.00.0.00.01.0000	4.01.01.2.01.0006	5.1.02	Belanja Barang dan Jasa	693.892.000,00	627.597.086,00	(66.294.914,00)	90,44	
4.01	4.01.0.00.0.00.01.0000	4.01.01.2.08		Penyediaan Jasa Penunjang Urusan Pemerintahan Daerah	145.560.000,00	128.960.000,00	(16.600.000,00)	88,59	
4.01	4.01.0.00.0.00.01.0000	4.01.01.2.08.0004		Penyediaan Jasa Pelayanan Umum Kantor	145.560.000,00	128.960.000,00	(16.600.000,00)	88,59	
4.01	4.01.0.00.0.00.01.0000	4.01.01.2.08.0004	5.1	BELANJA OPERASI	145.560.000,00	128.960.000,00	(16.600.000,00)	88,59	
4.01	4.01.0.00.0.00.01.0000	4.01.01.2.08.0004	5.1.01	Belanja Pegawai	52.560.000,00	52.560.000,00	0,00	100,00	
4.01	4.01.0.00.0.00.01.0000	4.01.01.2.08.0004	5.1.02	Belanja Barang dan Jasa	93.000.000,00	76.400.000,00	(16.600.000,00)	82,15	
4.01	4.01.0.00.0.00.01.0000	4.01.01.2.09		Pemeliharaan Barang Milik Daerah Penunjang Urusan Pemerintahan Daerah	445.000.000,00	435.407.115,42	(9.592.884,58)	97,84	
4.01	4.01.0.00.0.00.01.0000	4.01.01.2.09.0010		Pemeliharaan/Rehabilitasi Sarana dan Prasarana Gedung Kantor atau Bangunan Lainnya	445.000.000,00	435.407.115,42	(9.592.884,58)	97,84	
4.01	4.01.0.00.0.00.01.0000	4.01.01.2.09.0010	5.1	BELANJA OPERASI	267.000.000,00	257.616.359,29	(9.383.640,71)	96,48	
4.01	4.01.0.00.0.00.01.0000	4.01.01.2.09.0010	5.1.02	Belanja Barang dan Jasa	267.000.000,00	257.616.359,29	(9.383.640,71)	96,48	
4.01	4.01.0.00.0.00.01.0000	4.01.01.2.09.0010	5.2	BELANJA MODAL	178.000.000,00	177.790.756,13	(209.243,87)	99,88	
4.01	4.01.0.00.0.00.01.0000	4.01.01.2.09.0010	5.2.03	Belanja Modal Gedung dan Bangunan	178.000.000,00	177.790.756,13	(209.243,87)	99,88	

PEMERINTAH KAB. DONGGALA

RINCIAN APBD MENURUT URUSAN PEMERINTAHAN DAERAH, ORGANISASI, PROGRAM, KEGIATAN, SUB KEGIATAN, KELOMPOK, DAN JENIS PENDAPATAN, BELANJA, DAN PEMBIAYAAN

TAHUN ANGGARAN 2024

Urusan Pemerintahan : UNSUR PENDUKUNG URUSAN PEMERINTAHAN
Bidang Urusan : SEKRETARIAT DAERAH
Organisasi : Bagian Layanan Pengadaan Barang dan Jasa

KODE REKENING				URAIAN	JUMLAH (Rp)		BERTAMBAH / (BERKURANG)		DASAR HUKUM
					ANGGARAN SETELAH PERUBAHAN	REALISASI	(Rp)	(%)	
4.01	4.01.0.00.0.00.01.0009		5	BELANJA DAERAH	1.744.408.000,00	1.702.066.231,00	(42.341.769,00)	97,57	
4.01	4.01.0.00.0.00.01.0009	4.01.00		PROGRAM PEREKONOMIAN DAN PEMBANGUNAN	564.986.000,00	564.837.000,00	(149.000,00)	99,97	
4.01	4.01.0.00.0.00.01.0009	4.01.01.2.03		Pengelolaan Pengadaan Barang dan Jasa	564.986.000,00	564.837.000,00	(149.000,00)	99,97	
4.01	4.01.0.00.0.00.01.0009	4.01.01.2.03.0001	5.1	BELANJA OPERASI	472.250.000,00	472.250.000,00	0,00	100,00	
4.01	4.01.0.00.0.00.01.0009	4.01.01.2.03.0001	5.1.01	Belanja Pegawai	472.250.000,00	472.250.000,00	0,00	100,00	
4.01	4.01.0.00.0.00.01.0009	4.01.01.2.03.0002		Pengelolaan Layanan Pengadaan Secara Elektronik	92.736.000,00	92.587.000,00	(149.000,00)	99,83	
4.01	4.01.0.00.0.00.01.0009	4.01.01.2.03.0002	5.1	BELANJA OPERASI	92.736.000,00	92.587.000,00	(149.000,00)	99,83	
4.01	4.01.0.00.0.00.01.0009	4.01.01.2.03.0002	5.1.02	Belanja Barang dan Jasa	92.736.000,00	92.587.000,00	(149.000,00)	99,83	
4.01	4.01.0.00.0.00.01.0009	4.01.01		PROGRAM PENUNJANG URUSAN PEMERINTAHAN DAERAH KABUPATEN/KOTA	1.179.414.000,00	1.137.221.231,00	(42.192.769,00)	96,42	
4.01	4.01.0.00.0.00.01.0009	4.01.01.2.02		Administrasi Keuangan Perangkat Daerah	135.432.000,00	126.665.000,00	(8.767.000,00)	93,52	
4.01	4.01.0.00.0.00.01.0009	4.01.01.2.02.0005		Koordinasi dan Penyusunan Laporan Keuangan Akhir Tahun SKPD	135.432.000,00	126.665.000,00	(8.767.000,00)	93,52	
4.01	4.01.0.00.0.00.01.0009	4.01.01.2.02.0005	5.1	BELANJA OPERASI	135.432.000,00	126.665.000,00	(8.767.000,00)	93,52	
4.01	4.01.0.00.0.00.01.0009	4.01.01.2.02.0005	5.1.01	Belanja Pegawai	52.560.000,00	43.800.000,00	(8.760.000,00)	83,33	
4.01	4.01.0.00.0.00.01.0009	4.01.01.2.02.0005	5.1.02	Belanja Barang dan Jasa	82.872.000,00	82.865.000,00	(7.000,00)	99,99	
4.01	4.01.0.00.0.00.01.0009	4.01.01.2.06		Administrasi Umum Perangkat Daerah	532.342.000,00	532.018.800,00	(323.200,00)	99,93	
4.01	4.01.0.00.0.00.01.0009	4.01.01.2.06.0001	5.1	BELANJA OPERASI	4.500.000,00	4.500.000,00	0,00	100,00	
4.01	4.01.0.00.0.00.01.0009	4.01.01.2.06.0001	5.1.02	Belanja Barang dan Jasa	4.500.000,00	4.500.000,00	0,00	100,00	
4.01	4.01.0.00.0.00.01.0009	4.01.01.2.06.0002		Penyediaan Peralatan dan Perlengkapan Kantor	31.000.000,00	30.991.000,00	(9.000,00)	99,97	
4.01	4.01.0.00.0.00.01.0009	4.01.01.2.06.0002	5.1	BELANJA OPERASI	31.000.000,00	30.991.000,00	(9.000,00)	99,97	
4.01	4.01.0.00.0.00.01.0009	4.01.01.2.06.0002	5.1.02	Belanja Barang dan Jasa	31.000.000,00	30.991.000,00	(9.000,00)	99,97	
4.01	4.01.0.00.0.00.01.0009	4.01.01.2.06.0003		Penyediaan Peralatan Rumah Tangga	186.640.244,00	186.369.244,00	(271.000,00)	99,85	
4.01	4.01.0.00.0.00.01.0009	4.01.01.2.06.0003	5.1	BELANJA OPERASI	86.640.244,00	86.640.244,00	0,00	100,00	
4.01	4.01.0.00.0.00.01.0009	4.01.01.2.06.0003	5.1.02	Belanja Barang dan Jasa	86.640.244,00	86.640.244,00	0,00	100,00	
4.01	4.01.0.00.0.00.01.0009	4.01.01.2.06.0003	5.2	BELANJA MODAL	100.000.000,00	99.729.000,00	(271.000,00)	99,72	
4.01	4.01.0.00.0.00.01.0009	4.01.01.2.06.0003	5.2.02	Belanja Modal Peralatan dan Mesin	100.000.000,00	99.729.000,00	(271.000,00)	99,72	
4.01	4.01.0.00.0.00.01.0009	4.01.01.2.06.0004		Penyediaan Bahan Logistik Kantor	34.720.000,00	34.837.000,00	117.000,00	100,33	
4.01	4.01.0.00.0.00.01.0009	4.01.01.2.06.0004	5.1	BELANJA OPERASI	34.720.000,00	34.837.000,00	117.000,00	100,33	
4.01	4.01.0.00.0.00.01.0009	4.01.01.2.06.0004	5.1.02	Belanja Barang dan Jasa	34.720.000,00	34.837.000,00	117.000,00	100,33	
4.01	4.01.0.00.0.00.01.0009	4.01.01.2.06.0005		Penyediaan Barang Cetakan dan Penggandaan	12.250.000,00	12.249.800,00	(200,00)	99,99	
4.01	4.01.0.00.0.00.01.0009	4.01.01.2.06.0005	5.1	BELANJA OPERASI	12.250.000,00	12.249.800,00	(200,00)	99,99	
4.01	4.01.0.00.0.00.01.0009	4.01.01.2.06.0005	5.1.02	Belanja Barang dan Jasa	12.250.000,00	12.249.800,00	(200,00)	99,99	
4.01	4.01.0.00.0.00.01.0009	4.01.01.2.06.0009		Penyelenggaraan Rapat Koordinasi dan Konsultasi SKPD	263.231.756,00	263.071.756,00	(160.000,00)	99,93	
4.01	4.01.0.00.0.00.01.0009	4.01.01.2.06.0009	5.1	BELANJA OPERASI	263.231.756,00	263.071.756,00	(160.000,00)	99,93	

KODE REKENING				URAIAN	JUMLAH (Rp)		BERTAMBAH / (BERKURANG)		DASAR HUKUM
					ANGGARAN SETELAH PERUBAHAN	REALISASI	(Rp)	(%)	
4.01	4.01.0.00.0.00.01.0000	4.01.01.2.09.0000	5.1.02	Belanja Barang dan Jasa	263.231.756.00	263.071.756.00	(160.000.00)	99.93	
4.01	4.01.0.00.0.00.01.0000	4.01.01.2.08		Penyediaan Jasa Penunjang Urusan Pemerintahan Daerah	221.450.000.00	188.812.600.00	(32.637.400.00)	85.26	
4.01	4.01.0.00.0.00.01.0000	4.01.01.2.08.0001		Penyediaan Jasa Sunit Menyurat	22.250.000.00	22.240.000.00	(10.000.00)	99.95	
4.01	4.01.0.00.0.00.01.0000	4.01.01.2.08.0001	5.1	BELANJA OPERASI	22.250.000.00	22.240.000.00	(10.000.00)	99.95	
4.01	4.01.0.00.0.00.01.0000	4.01.01.2.08.0001	5.1.02	Belanja Barang dan Jasa	22.250.000.00	22.240.000.00	(10.000.00)	99.95	
4.01	4.01.0.00.0.00.01.0000	4.01.01.2.08.0002		Penyediaan Jasa Komunikasi, Sumber Daya Air dan Listrik	21.000.000.00	20.772.600.00	(227.400.00)	98.91	
4.01	4.01.0.00.0.00.01.0000	4.01.01.2.08.0002	5.1	BELANJA OPERASI	21.000.000.00	20.772.600.00	(227.400.00)	98.91	
4.01	4.01.0.00.0.00.01.0000	4.01.01.2.08.0002	5.1.02	Belanja Barang dan Jasa	21.000.000.00	20.772.600.00	(227.400.00)	98.91	
4.01	4.01.0.00.0.00.01.0000	4.01.01.2.08.0004		Penyediaan Jasa Pelayanan Umum Kantor	178.200.000.00	145.800.000.00	(32.400.000.00)	81.81	
4.01	4.01.0.00.0.00.01.0000	4.01.01.2.08.0004	5.1	BELANJA OPERASI	178.200.000.00	145.800.000.00	(32.400.000.00)	81.81	
4.01	4.01.0.00.0.00.01.0000	4.01.01.2.08.0004	5.1.02	Belanja Barang dan Jasa	178.200.000.00	145.800.000.00	(32.400.000.00)	81.81	
4.01	4.01.0.00.0.00.01.0000	4.01.01.2.09		Pemeliharaan Barang Milik Daerah Penunjang Urusan Pemerintahan Daerah	290.190.000.00	289.724.831.00	(465.169.00)	99.83	
4.01	4.01.0.00.0.00.01.0000	4.01.01.2.09.0001		Penyediaan Jasa Pemeliharaan, Biaya Pemeliharaan, dan Pajak Kendaraan Perorangan Dinas atau Kendaraan Dinas Jabatan	110.136.000.00	110.085.519.00	(50.481.00)	99.95	
4.01	4.01.0.00.0.00.01.0000	4.01.01.2.09.0001	5.1	BELANJA OPERASI	110.136.000.00	110.085.519.00	(50.481.00)	99.95	
4.01	4.01.0.00.0.00.01.0000	4.01.01.2.09.0001	5.1.02	Belanja Barang dan Jasa	110.136.000.00	110.085.519.00	(50.481.00)	99.95	
4.01	4.01.0.00.0.00.01.0000	4.01.01.2.09.0006		Pemeliharaan Peralatan dan Mesin Lainnya	12.030.000.00	12.029.312.00	(688.00)	99.99	
4.01	4.01.0.00.0.00.01.0000	4.01.01.2.09.0006	5.1	BELANJA OPERASI	12.030.000.00	12.029.312.00	(688.00)	99.99	
4.01	4.01.0.00.0.00.01.0000	4.01.01.2.09.0006	5.1.02	Belanja Barang dan Jasa	12.030.000.00	12.029.312.00	(688.00)	99.99	
4.01	4.01.0.00.0.00.01.0000	4.01.01.2.09.0009		Pemeliharaan/Rehabilitasi Gedung Kantor dan Bangunan Lainnya	168.024.000.00	167.610.000.00	(414.000.00)	99.75	
4.01	4.01.0.00.0.00.01.0000	4.01.01.2.09.0009	5.1	BELANJA OPERASI	168.024.000.00	167.610.000.00	(414.000.00)	99.75	
4.01	4.01.0.00.0.00.01.0000	4.01.01.2.09.0009	5.1.02	Belanja Barang dan Jasa	168.024.000.00	167.610.000.00	(414.000.00)	99.75	

Donggala, 26 Agustus 2025
Bupati Donggala

VERA ELENA LARUNI

4.02.0.00.0.00.1
SEKRETARIAT DPRD

Lampiran I.3

Rincian APBD Menurut Urusan Pemerintahan Daerah, Organisasi, Program, Kegiatan, Sub Kegiatan, Kelompok, dan Jenis Pendapatan, Belanja, dan Pembiayaan

Tahun Anggaran 2024

PEMERINTAH KAB. DONGGALA

RINCIAN APBD MENURUT URUSAN PEMERINTAHAN DAERAH, ORGANISASI, PROGRAM, KEGIATAN, SUB KEGIATAN, KELOMPOK, DAN JENIS PENDAPATAN, BELANJA, DAN PEMBIAYAAN

TAHUN ANGGARAN 2024

Urusan Pemerintahan : UNSUR PENDUKUNG URUSAN PEMERINTAHAN
Bidang Urusan : SEKRETARIAT DPRD
Organisasi : Sekretariat DPRD

KODE REKENING				URAIAN	JUMLAH (Rp)		BERTAMBAH / (BERKURANG)		DASAR HUKUM
					ANGGARAN SETELAH PERUBAHAN	REALISASI	(Rp)	(%)	
4.02	4.02.0.00.0.00.01.0000		5	BELANJA DAERAH	36.318.740.772,00	35.154.946.804,73	(1.163.793.967,27)	96.79	
4.02	4.02.0.00.0.00.01.0000	4.02.02		PROGRAM DUKUNGAN PELAKSANAAN TUGAS DAN FUNGSI DPRD	3.574.845.930,00	3.117.944.231,00	(456.901.699,00)	87.21	
4.02	4.02.0.00.0.00.01.0000	4.02.02.2.01		Pembentukan Peraturan Daerah dan Peraturan DPRD	724.308.000,00	532.433.100,00	(191.874.900,00)	73.50	
4.02	4.02.0.00.0.00.01.0000	4.02.02.2.01.0002		Pembahasan Rancangan Peraturan Daerah	724.308.000,00	532.433.100,00	(191.874.900,00)	73.50	
4.02	4.02.0.00.0.00.01.0000	4.02.02.2.01.0002	5.1	BELANJA OPERASI	724.308.000,00	532.433.100,00	(191.874.900,00)	73.50	
4.02	4.02.0.00.0.00.01.0000	4.02.02.2.01.0002	5.1.02	Belanja Barang dan Jasa	724.308.000,00	532.433.100,00	(191.874.900,00)	73.50	
4.02	4.02.0.00.0.00.01.0000	4.02.02.2.02		Pembahasan Kebijakan Anggaran	330.000.000,00	327.900.000,00	(2.100.000,00)	99.36	
4.02	4.02.0.00.0.00.01.0000	4.02.02.2.02.0001		Pembahasan KUA dan PPAS	55.000.000,00	54.150.000,00	(850.000,00)	98.45	
4.02	4.02.0.00.0.00.01.0000	4.02.02.2.02.0001	5.1	BELANJA OPERASI	55.000.000,00	54.150.000,00	(850.000,00)	98.45	
4.02	4.02.0.00.0.00.01.0000	4.02.02.2.02.0001	5.1.02	Belanja Barang dan Jasa	55.000.000,00	54.150.000,00	(850.000,00)	98.45	
4.02	4.02.0.00.0.00.01.0000	4.02.02.2.02.0002		Pembahasan Perubahan KUA dan Perubahan PPAS	55.000.000,00	54.150.000,00	(850.000,00)	98.45	
4.02	4.02.0.00.0.00.01.0000	4.02.02.2.02.0002	5.1	BELANJA OPERASI	55.000.000,00	54.150.000,00	(850.000,00)	98.45	
4.02	4.02.0.00.0.00.01.0000	4.02.02.2.02.0002	5.1.02	Belanja Barang dan Jasa	55.000.000,00	54.150.000,00	(850.000,00)	98.45	
4.02	4.02.0.00.0.00.01.0000	4.02.02.2.02.0003		Pembahasan APBD	100.000.000,00	99.750.000,00	(250.000,00)	99.75	
4.02	4.02.0.00.0.00.01.0000	4.02.02.2.02.0003	5.1	BELANJA OPERASI	100.000.000,00	99.750.000,00	(250.000,00)	99.75	
4.02	4.02.0.00.0.00.01.0000	4.02.02.2.02.0003	5.1.02	Belanja Barang dan Jasa	100.000.000,00	99.750.000,00	(250.000,00)	99.75	
4.02	4.02.0.00.0.00.01.0000	4.02.02.2.02.0004		Pembahasan APBD Perubahan	60.000.000,00	59.850.000,00	(150.000,00)	99.75	
4.02	4.02.0.00.0.00.01.0000	4.02.02.2.02.0004	5.1	BELANJA OPERASI	60.000.000,00	59.850.000,00	(150.000,00)	99.75	
4.02	4.02.0.00.0.00.01.0000	4.02.02.2.02.0004	5.1.02	Belanja Barang dan Jasa	60.000.000,00	59.850.000,00	(150.000,00)	99.75	
4.02	4.02.0.00.0.00.01.0000	4.02.02.2.02.0006	5.1	BELANJA OPERASI	60.000.000,00	60.000.000,00	0,00	100,00	
4.02	4.02.0.00.0.00.01.0000	4.02.02.2.02.0006	5.1.02	Belanja Barang dan Jasa	60.000.000,00	60.000.000,00	0,00	100,00	
4.02	4.02.0.00.0.00.01.0000	4.02.02.2.04		Peningkatan Kapasitas DPRD	1.073.258.530,00	879.709.511,00	(193.549.019,00)	81.96	
4.02	4.02.0.00.0.00.01.0000	4.02.02.2.04.0002		Pendalaman Tugas DPRD	1.073.258.530,00	879.709.511,00	(193.549.019,00)	81.96	
4.02	4.02.0.00.0.00.01.0000	4.02.02.2.04.0002	5.1	BELANJA OPERASI	1.073.258.530,00	879.709.511,00	(193.549.019,00)	81.96	
4.02	4.02.0.00.0.00.01.0000	4.02.02.2.04.0002	5.1.02	Belanja Barang dan Jasa	1.073.258.530,00	879.709.511,00	(193.549.019,00)	81.96	
4.02	4.02.0.00.0.00.01.0000	4.02.02.2.05		Penyerapan dan Penghimpunan Aspirasi Masyarakat	1.447.279.400,00	1.377.901.620,00	(69.377.780,00)	95.20	
4.02	4.02.0.00.0.00.01.0000	4.02.02.2.05.0001		Kunjungan Kerja dalam Daerah	399.178.400,00	376.355.920,00	(22.822.480,00)	94.43	
4.02	4.02.0.00.0.00.01.0000	4.02.02.2.05.0001	5.1	BELANJA OPERASI	399.178.400,00	376.355.920,00	(22.822.480,00)	94.43	
4.02	4.02.0.00.0.00.01.0000	4.02.02.2.05.0001	5.1.02	Belanja Barang dan Jasa	399.178.400,00	376.355.920,00	(22.822.480,00)	94.43	

KODE REKENING				URAIAN	JUMLAH (Rp)		BERTAMBAH / (BERKURANG)		DASAR HUKUM
					ANGGARAN SETELAH PERUBAHAN	REALISASI	(Rp)	(%)	
4.02	4.02.0.00.0.00.01.0000	4.02.02.2.05.0002		Penyusunan Pokok-Pokok Pikiran DPRD	50.001.000,00	47.000.700,00	(3.000.300,00)	93.99	
4.02	4.02.0.00.0.00.01.0000	4.02.02.2.05.0002	5.1	BELANJA OPERASI	50.001.000,00	47.000.700,00	(3.000.300,00)	93.99	
4.02	4.02.0.00.0.00.01.0000	4.02.02.2.05.0002	5.1.02	Belanja Barang dan Jasa	50.001.000,00	47.000.700,00	(3.000.300,00)	93.99	
4.02	4.02.0.00.0.00.01.0000	4.02.02.2.05.0003		Pelaksanaan Reses	1.007.100.000,00	954.545.000,00	(52.555.000,00)	94.78	
4.02	4.02.0.00.0.00.01.0000	4.02.02.2.05.0003	5.1	BELANJA OPERASI	1.007.100.000,00	954.545.000,00	(52.555.000,00)	94.78	
4.02	4.02.0.00.0.00.01.0000	4.02.02.2.05.0003	5.1.02	Belanja Barang dan Jasa	1.007.100.000,00	954.545.000,00	(52.555.000,00)	94.78	
4.02	4.02.0.00.0.00.01.0000	4.02.01		PROGRAM PENUNJANG URUSAN PEMERINTAHAN DAERAH KABUPATEN/KOTA	32.743.894.842,00	32.037.002.573,73	(706.892.268,27)	97.84	
4.02	4.02.0.00.0.00.01.0000	4.02.01.2.01		Perencanaan, Penganggaran, dan Evaluasi Kinerja Perangkat Daerah	302.070.200,00	303.753.300,00	1.683.100,00	100.55	
4.02	4.02.0.00.0.00.01.0000	4.02.01.2.01.0001		Penyusunan Dokumen Perencanaan Perangkat Daerah	302.070.200,00	303.753.300,00	1.683.100,00	100.55	
4.02	4.02.0.00.0.00.01.0000	4.02.01.2.01.0001	5.1	BELANJA OPERASI	302.070.200,00	303.753.300,00	1.683.100,00	100.55	
4.02	4.02.0.00.0.00.01.0000	4.02.01.2.01.0001	5.1.02	Belanja Barang dan Jasa	302.070.200,00	303.753.300,00	1.683.100,00	100.55	
4.02	4.02.0.00.0.00.01.0000	4.02.01.2.02		Administrasi Keuangan Perangkat Daerah	2.822.567.553,00	2.808.115.806,00	(13.451.747,00)	99.48	
4.02	4.02.0.00.0.00.01.0000	4.02.01.2.02.0001		Penyediaan Gaji dan Tunjangan ASN	2.468.567.553,00	2.455.120.806,00	(13.446.747,00)	99.45	
4.02	4.02.0.00.0.00.01.0000	4.02.01.2.02.0001	5.1	BELANJA OPERASI	2.468.567.553,00	2.455.120.806,00	(13.446.747,00)	99.45	
4.02	4.02.0.00.0.00.01.0000	4.02.01.2.02.0001	5.1.01	Belanja Pegawai	2.468.567.553,00	2.455.120.806,00	(13.446.747,00)	99.45	
4.02	4.02.0.00.0.00.01.0000	4.02.01.2.02.0006		Pengadaan dan Penyajian Bahan Tanggapan Pemeriksaan	154.000.000,00	153.995.000,00	(5.000,00)	99.99	
4.02	4.02.0.00.0.00.01.0000	4.02.01.2.02.0006	5.1	BELANJA OPERASI	154.000.000,00	153.995.000,00	(5.000,00)	99.99	
4.02	4.02.0.00.0.00.01.0000	4.02.01.2.02.0006	5.1.02	Belanja Barang dan Jasa	154.000.000,00	153.995.000,00	(5.000,00)	99.99	
4.02	4.02.0.00.0.00.01.0000	4.02.01.2.06		Administrasi Umum Perangkat Daerah	1.848.285.601,00	1.764.589.770,00	(83.696.831,00)	95.46	
4.02	4.02.0.00.0.00.01.0000	4.02.01.2.06.0003		Penyediaan Peralatan Rumah Tangga	319.800.000,00	301.843.164,00	(17.956.836,00)	94.38	
4.02	4.02.0.00.0.00.01.0000	4.02.01.2.06.0003	5.1	BELANJA OPERASI	319.800.000,00	301.843.164,00	(17.956.836,00)	94.38	
4.02	4.02.0.00.0.00.01.0000	4.02.01.2.06.0003	5.1.02	Belanja Barang dan Jasa	319.800.000,00	301.843.164,00	(17.956.836,00)	94.38	
4.02	4.02.0.00.0.00.01.0000	4.02.01.2.06.0008		Fasilitasi Kunjungan Tamu	43.000.000,00	29.702.500,00	(13.297.500,00)	69.07	
4.02	4.02.0.00.0.00.01.0000	4.02.01.2.06.0008	5.1	BELANJA OPERASI	43.000.000,00	29.702.500,00	(13.297.500,00)	69.07	
4.02	4.02.0.00.0.00.01.0000	4.02.01.2.06.0008	5.1.02	Belanja Barang dan Jasa	43.000.000,00	29.702.500,00	(13.297.500,00)	69.07	
4.02	4.02.0.00.0.00.01.0000	4.02.01.2.06.0009		Penyelenggaraan Rapat Koordinasi dan Konsultasi SKPD	1.485.585.801,00	1.433.044.106,00	(52.541.695,00)	96.46	
4.02	4.02.0.00.0.00.01.0000	4.02.01.2.06.0009	5.1	BELANJA OPERASI	1.485.585.801,00	1.433.044.106,00	(52.541.695,00)	96.46	
4.02	4.02.0.00.0.00.01.0000	4.02.01.2.06.0009	5.1.02	Belanja Barang dan Jasa	1.485.585.801,00	1.433.044.106,00	(52.541.695,00)	96.46	
4.02	4.02.0.00.0.00.01.0000	4.02.01.2.07		Pengadaan Barang Milik Daerah Penunjang Urusan Pemerintah Daerah	1.127.248.564,00	1.076.210.000,00	(51.038.564,00)	95.47	
4.02	4.02.0.00.0.00.01.0000	4.02.01.2.07.0010		Pengadaan Sarana dan Prasarana Gedung Kantor atau Bangunan Lainnya	1.127.248.564,00	1.076.210.000,00	(51.038.564,00)	95.47	
4.02	4.02.0.00.0.00.01.0000	4.02.01.2.07.0010	5.1	BELANJA OPERASI	167.539.264,00	128.400.000,00	(39.139.264,00)	76.63	
4.02	4.02.0.00.0.00.01.0000	4.02.01.2.07.0010	5.1.02	Belanja Barang dan Jasa	167.539.264,00	128.400.000,00	(39.139.264,00)	76.63	
4.02	4.02.0.00.0.00.01.0000	4.02.01.2.07.0010	5.2	BELANJA MODAL	959.709.300,00	947.810.000,00	(11.899.300,00)	98.76	
4.02	4.02.0.00.0.00.01.0000	4.02.01.2.07.0010	5.2.02	Belanja Modal Peralatan dan Mesin	760.034.556,00	749.910.000,00	(10.124.556,00)	98.65	
4.02	4.02.0.00.0.00.01.0000	4.02.01.2.07.0010	5.2.04	Belanja Modal jalan, jaringan, dan irigasi	199.674.744,00	198.000.000,00	(1.674.744,00)	99.16	
4.02	4.02.0.00.0.00.01.0000	4.02.01.2.08		Penyediaan Jasa Penunjang Urusan Pemerintahan Daerah	3.221.347.269,00	3.021.299.779,00	(200.047.490,00)	93.78	
4.02	4.02.0.00.0.00.01.0000	4.02.01.2.08.0002		Penyediaan Jasa Komunikasi, Sumber Daya Air dan Listrik	502.565.000,00	458.161.379,00	(44.403.621,00)	91.16	
4.02	4.02.0.00.0.00.01.0000	4.02.01.2.08.0002	5.1	BELANJA OPERASI	502.565.000,00	458.161.379,00	(44.403.621,00)	91.16	
4.02	4.02.0.00.0.00.01.0000	4.02.01.2.08.0002	5.1.03	Belanja Barang dan Jasa	502.565.000,00	458.161.379,00	(44.403.621,00)	91.16	
4.02	4.02.0.00.0.00.01.0000	4.02.01.2.08.0003		Penyediaan Jasa Peralatan dan Perlengkapan Kantor	580.725.299,00	565.713.400,00	(15.011.899,00)	97.41	
4.02	4.02.0.00.0.00.01.0000	4.02.01.2.08.0003	5.1	BELANJA OPERASI	580.725.299,00	565.713.400,00	(15.011.899,00)	97.41	

KODE REKENING				URAIAN	JUMLAH (Rp)		BERTAMBAH / (BERKURANG)		DASAR HUKUM
					ANGGARAN SETELAH PERUBAHAN	REALISASI	(Rp)	(%)	
4.02	4.02.0.00.0.00.01.0000	4.02.01.2.08.0003	5.1.02	Belanja Barang dan Jasa	580.725.289,00	565.713.400,00	(15.011.889,00)	97.41	
4.02	4.02.0.00.0.00.01.0000	4.02.01.2.08.0004		Penyediaan Jasa Pelayanan Umum Kantor	2.138.056.970,00	1.997.425.000,00	(140.631.970,00)	93.42	
4.02	4.02.0.00.0.00.01.0000	4.02.01.2.08.0004	5.1	BELANJA OPERASI	2.138.056.970,00	1.997.425.000,00	(140.631.970,00)	93.42	
4.02	4.02.0.00.0.00.01.0000	4.02.01.2.08.0004	5.1.01	Belanja Pegawai	134.982.720,00	112.940.000,00	(22.042.720,00)	83.66	
4.02	4.02.0.00.0.00.01.0000	4.02.01.2.08.0004	5.1.02	Belanja Barang dan Jasa	2.003.074.250,00	1.884.485.000,00	(118.589.250,00)	94.07	
4.02	4.02.0.00.0.00.01.0000	4.02.01.2.09		Pemeliharaan Barang Milik Daerah Penunjang Urusan Pemerintahan Daerah	2.206.562.900,00	2.003.764.305,73	(202.798.594,27)	90.80	
4.02	4.02.0.00.0.00.01.0000	4.02.01.2.09.0001		Penyediaan Jasa Pemeliharaan, Biaya Pemeliharaan, dan Pajak Kendaraan Perorangan Dinas atau Kendaraan Dinas Jabatan	47.437.500,00	37.033.600,00	(10.403.900,00)	78.06	
4.02	4.02.0.00.0.00.01.0000	4.02.01.2.09.0001	5.1	BELANJA OPERASI	47.437.500,00	37.033.600,00	(10.403.900,00)	78.06	
4.02	4.02.0.00.0.00.01.0000	4.02.01.2.09.0001	5.1.02	Belanja Barang dan Jasa	47.437.500,00	37.033.600,00	(10.403.900,00)	78.06	
4.02	4.02.0.00.0.00.01.0000	4.02.01.2.09.0006		Pemeliharaan Peralatan dan Mesin Lainnya	436.755.400,00	337.507.550,00	(99.247.850,00)	77.27	
4.02	4.02.0.00.0.00.01.0000	4.02.01.2.09.0006	5.1	BELANJA OPERASI	436.755.400,00	337.507.550,00	(99.247.850,00)	77.27	
4.02	4.02.0.00.0.00.01.0000	4.02.01.2.09.0006	5.1.02	Belanja Barang dan Jasa	436.755.400,00	337.507.550,00	(99.247.850,00)	77.27	
4.02	4.02.0.00.0.00.01.0000	4.02.01.2.09.0010		Pemeliharaan/Rehabilitasi Sarana dan Prasarana Gedung Kantor atau Bangunan Lainnya	1.347.090.000,00	1.307.554.655,73	(39.535.344,27)	97.44	
4.02	4.02.0.00.0.00.01.0000	4.02.01.2.09.0010	5.1	BELANJA OPERASI	1.347.090.000,00	1.308.054.655,73	(39.035.344,27)	97.10	
4.02	4.02.0.00.0.00.01.0000	4.02.01.2.09.0010	5.1.02	Belanja Barang dan Jasa	1.347.090.000,00	1.308.054.655,73	(39.035.344,27)	97.10	
4.02	4.02.0.00.0.00.01.0000	4.02.01.2.09.0010	5.2	BELANJA MODAL	200.000.000,00	199.500.000,00	(500.000,00)	99.75	
4.02	4.02.0.00.0.00.01.0000	4.02.01.2.09.0010	5.2.03	Belanja Modal Gedung dan Bangunan	200.000.000,00	199.500.000,00	(500.000,00)	99.75	
4.02	4.02.0.00.0.00.01.0000	4.02.01.2.09.0011		Pemeliharaan/Rehabilitasi Sarana dan Prasarana Pendukung Gedung Kantor atau Bangunan Lainnya	175.280.000,00	121.668.500,00	(53.611.500,00)	69.41	
4.02	4.02.0.00.0.00.01.0000	4.02.01.2.09.0011	5.1	BELANJA OPERASI	175.280.000,00	121.668.500,00	(53.611.500,00)	69.41	
4.02	4.02.0.00.0.00.01.0000	4.02.01.2.09.0011	5.1.02	Belanja Barang dan Jasa	175.280.000,00	121.668.500,00	(53.611.500,00)	69.41	
4.02	4.02.0.00.0.00.01.0000	4.02.01.2.15		Layanan Keuangan dan Kesejahteraan DPRD	500.910.000,00	490.910.000,00	(10.000.000,00)	98.00	
4.02	4.02.0.00.0.00.01.0000	4.02.01.2.15.0002	5.1	BELANJA OPERASI	400.910.000,00	400.910.000,00	0,00	100,00	
4.02	4.02.0.00.0.00.01.0000	4.02.01.2.15.0002	5.1.02	Belanja Barang dan Jasa	400.910.000,00	400.910.000,00	0,00	100,00	
4.02	4.02.0.00.0.00.01.0000	4.02.01.2.15.0003		Pelaksanaan Medical Check Up DPRD	100.000.000,00	90.000.000,00	(10.000.000,00)	90.00	
4.02	4.02.0.00.0.00.01.0000	4.02.01.2.15.0003	5.1	BELANJA OPERASI	100.000.000,00	90.000.000,00	(10.000.000,00)	90.00	
4.02	4.02.0.00.0.00.01.0000	4.02.01.2.15.0003	5.1.02	Belanja Barang dan Jasa	100.000.000,00	90.000.000,00	(10.000.000,00)	90.00	
4.02	4.02.0.00.0.00.01.0000	4.02.01.2.16		Layanan Administrasi DPRD	20.914.802.555,00	20.767.359.613,00	(147.442.942,00)	99.29	
4.02	4.02.0.00.0.00.01.0000	4.02.01.2.16.0001		Penyelenggaraan Administrasi Keanggotaan DPRD	13.694.110.445,00	13.615.846.857,00	(78.263.588,00)	99.42	
4.02	4.02.0.00.0.00.01.0000	4.02.01.2.16.0001	5.1	BELANJA OPERASI	13.694.110.445,00	13.615.846.857,00	(78.263.588,00)	99.42	
4.02	4.02.0.00.0.00.01.0000	4.02.01.2.16.0001	5.1.01	Belanja Pegawai	13.694.110.445,00	13.615.846.857,00	(78.263.588,00)	99.42	
4.02	4.02.0.00.0.00.01.0000	4.02.01.2.16.0003		Fasilitasi Rapat Koordinasi dan Konsultasi DPRD	6.940.692.110,00	6.881.361.756,00	(59.330.354,00)	99.14	
4.02	4.02.0.00.0.00.01.0000	4.02.01.2.16.0003	5.1	BELANJA OPERASI	6.940.692.110,00	6.881.361.756,00	(59.330.354,00)	99.14	
4.02	4.02.0.00.0.00.01.0000	4.02.01.2.16.0003	5.1.02	Belanja Barang dan Jasa	6.940.692.110,00	6.881.361.756,00	(59.330.354,00)	99.14	
4.02	4.02.0.00.0.00.01.0000	4.02.01.2.16.0004		Penyediaan Kebutuhan Rumah Tangga DPRD	280.000.000,00	270.151.000,00	(9.849.000,00)	96.48	
4.02	4.02.0.00.0.00.01.0000	4.02.01.2.16.0004	5.1	BELANJA OPERASI	280.000.000,00	270.151.000,00	(9.849.000,00)	96.48	
4.02	4.02.0.00.0.00.01.0000	4.02.01.2.16.0004	5.1.02	Belanja Barang dan Jasa	280.000.000,00	270.151.000,00	(9.849.000,00)	96.48	

Donggala, 26 Agustus 2025
Bupati Donggala

VERA ELENA LARUNI

5.01.0.00.0.00.1
BADAN PERENCANAAN PEMBANGUNAN DAERAH

Lampiran I.3

Rincian APBD Menurut Urusan Pemerintahan Daerah, Organisasi, Program, Kegiatan, Sub Kegiatan, Kelompok, dan Jenis Pendapatan, Belanja, dan Pembiayaan

Tahun Anggaran 2024

PEMERINTAH KAB. DONGGALA

RINCIAN APBD MENURUT URUSAN PEMERINTAHAN DAERAH, ORGANISASI, PROGRAM, KEGIATAN, SUB KEGIATAN, KELOMPOK, DAN JENIS PENDAPATAN, BELANJA, DAN PEMBIAYAAN

TAHUN ANGGARAN 2024

Urusan Pemerintahan : UNSUR PENUNJANG URUSAN PEMERINTAHAN
Bidang Urusan : PERENCANAAN
Organisasi : Badan Perencanaan Pembangunan Daerah

KODE REKENING				URAIAN	JUMLAH (Rp)		BERTAMBAH / (BERKURANG)		DASAR HUKUM
					ANGGARAN SETELAH PERUBAHAN	REALISASI	(Rp)	(%)	
5.01	5.01.0.00.0.00.01.0000		5	BELANJA DAERAH	8.640.153.942,00	8.100.355.716,00	(539.798.224,00)	93,75	
5.01	5.01.0.00.0.00.01.0000	5.01.02		PROGRAM PERENCANAAN, PENGENDALIAN DAN EVALUASI PEMBANGUNAN DAERAH	2.130.679.046,00	2.037.913.476,00	(92.765.573,00)	95,64	
5.01	5.01.0.00.0.00.01.0000	5.01.02.2.01		Penyusunan Perencanaan dan Pendanaan	1.388.254.085,00	1.370.820.932,00	(17.433.153,00)	98,74	
5.01	5.01.0.00.0.00.01.0000	5.01.02.2.01.0004		Koordinasi Pelaksanaan Forum Perangkat Daerah/Lintas Perangkat Daerah	109.300.000,00	99.720.000,00	(9.580.000,00)	91,23	
5.01	5.01.0.00.0.00.01.0000	5.01.02.2.01.0004	5.1	BELANJA OPERASI	109.300.000,00	99.720.000,00	(9.580.000,00)	91,23	
5.01	5.01.0.00.0.00.01.0000	5.01.02.2.01.0004	5.1.02	Belanja Barang dan Jasa	109.300.000,00	99.720.000,00	(9.580.000,00)	91,23	
5.01	5.01.0.00.0.00.01.0000	5.01.02.2.01.0005		Pelaksanaan Musrenbang Kabupaten/Kota	150.400.000,00	150.096.000,00	(304.000,00)	99,79	
5.01	5.01.0.00.0.00.01.0000	5.01.02.2.01.0005	5.1	BELANJA OPERASI	150.400.000,00	150.096.000,00	(304.000,00)	99,79	
5.01	5.01.0.00.0.00.01.0000	5.01.02.2.01.0005	5.1.02	Belanja Barang dan Jasa	150.400.000,00	150.096.000,00	(304.000,00)	99,79	
5.01	5.01.0.00.0.00.01.0000	5.01.02.2.01.0006		Penyiapan Bahan Koordinasi Musrenbang Kecamatan	55.000.000,00	53.120.000,00	(1.880.000,00)	96,58	
5.01	5.01.0.00.0.00.01.0000	5.01.02.2.01.0006	5.1	BELANJA OPERASI	55.000.000,00	53.120.000,00	(1.880.000,00)	96,58	
5.01	5.01.0.00.0.00.01.0000	5.01.02.2.01.0006	5.1.02	Belanja Barang dan Jasa	55.000.000,00	53.120.000,00	(1.880.000,00)	96,58	
5.01	5.01.0.00.0.00.01.0000	5.01.02.2.01.0007		Koordinasi Penyusunan dan Penetapan Dokumen Perencanaan Pembangunan Daerah Kabupaten/Kota	1.073.554.085,00	1.067.884.932,00	(5.669.153,00)	99,47	
5.01	5.01.0.00.0.00.01.0000	5.01.02.2.01.0007	5.1	BELANJA OPERASI	1.073.554.085,00	1.067.884.932,00	(5.669.153,00)	99,47	
5.01	5.01.0.00.0.00.01.0000	5.01.02.2.01.0007	5.1.02	Belanja Barang dan Jasa	1.073.554.085,00	1.067.884.932,00	(5.669.153,00)	99,47	
5.01	5.01.0.00.0.00.01.0000	5.01.02.2.03		Pengendalian, Evaluasi dan Pelaporan Bidang Perencanaan Pembangunan Daerah	585.224.964,00	509.932.544,00	(75.292.420,00)	87,13	
5.01	5.01.0.00.0.00.01.0000	5.01.02.2.03.0001		Koordinasi Pengendalian Perencanaan dan Pelaksanaan Pembangunan Daerah di Kabupaten/Kota	304.600.000,00	229.385.944,00	(75.214.056,00)	75,30	
5.01	5.01.0.00.0.00.01.0000	5.01.02.2.03.0001	5.1	BELANJA OPERASI	304.600.000,00	229.385.944,00	(75.214.056,00)	75,30	
5.01	5.01.0.00.0.00.01.0000	5.01.02.2.03.0001	5.1.02	Belanja Barang dan Jasa	304.600.000,00	229.385.944,00	(75.214.056,00)	75,30	
5.01	5.01.0.00.0.00.01.0000	5.01.02.2.03.0003		Monitoring, Evaluasi dan Penyusunan Laporan Berkala Pelaksanaan Pembangunan Daerah	280.624.964,00	280.546.600,00	(78.364,00)	99,97	
5.01	5.01.0.00.0.00.01.0000	5.01.02.2.03.0003	5.1	BELANJA OPERASI	280.624.964,00	280.546.600,00	(78.364,00)	99,97	
5.01	5.01.0.00.0.00.01.0000	5.01.02.2.03.0003	5.1.02	Belanja Barang dan Jasa	280.624.964,00	280.546.600,00	(78.364,00)	99,97	
5.01	5.01.0.00.0.00.01.0000	5.01.02.2.04		Implementasi Sistem Informasi Pemerintahan Daerah di Bidang Pembangunan Daerah	157.200.000,00	157.160.000,00	(40.000,00)	99,97	
5.01	5.01.0.00.0.00.01.0000	5.01.02.2.04.0001		Pengelolaan Data dalam Sistem Informasi Pemerintahan Daerah di Bidang Pembangunan Daerah	157.200.000,00	157.160.000,00	(40.000,00)	99,97	
5.01	5.01.0.00.0.00.01.0000	5.01.02.2.04.0001	5.1	BELANJA OPERASI	157.200.000,00	157.160.000,00	(40.000,00)	99,97	
5.01	5.01.0.00.0.00.01.0000	5.01.02.2.04.0001	5.1.02	Belanja Barang dan Jasa	157.200.000,00	157.160.000,00	(40.000,00)	99,97	
5.01	5.01.0.00.0.00.01.0000	5.01.03		PROGRAM KOORDINASI DAN SINKRONISASI PERENCANAAN PEMBANGUNAN DAERAH	2.323.468.527,00	2.299.853.389,00	(23.615.138,00)	98,98	
5.01	5.01.0.00.0.00.01.0000	5.01.03.2.01		Koordinasi Perencanaan Bidang Pemerintahan dan Pembangunan Manusia	1.125.310.395,00	1.117.304.704,00	(8.005.691,00)	99,28	
5.01	5.01.0.00.0.00.01.0000	5.01.03.2.01.0001		Koordinasi Penyusunan Dokumen Perencanaan Pembangunan Daerah Bidang Pemerintahan (RPJPD, RPJMD dan RKPD)	224.047.482,00	219.457.600,00	(4.589.882,00)	97,95	

KODE REKENING				URAIAN	JUMLAH (Rp)		BERTAMBAH / (BERKURANG)		DASAR HUKUM
					ANGGARAN SETELAH PERUBAHAN	REALISASI	(Rp)	(%)	
5.01	5.01.0.00.0.00.01.0000	5.01.03.2.01.0001	5.1	BELANJA OPERASI	224.047.482,00	219.457.600,00	(4.589.882,00)	97,95	
5.01	5.01.0.00.0.00.01.0000	5.01.03.2.01.0001	5.1.02	Belanja Barang dan Jasa	224.047.482,00	219.457.600,00	(4.589.882,00)	97,95	
5.01	5.01.0.00.0.00.01.0000	5.01.03.2.01.0003		Pelaksanaan Monitoring dan Evaluasi Penyusunan Dokumen Perencanaan Pembangunan Perangkat Daerah Bidang Pemerintahan	327.843.750,00	327.697.750,00	(146.000,00)	99,95	
5.01	5.01.0.00.0.00.01.0000	5.01.03.2.01.0003	5.1	BELANJA OPERASI	327.843.750,00	327.697.750,00	(146.000,00)	99,95	
5.01	5.01.0.00.0.00.01.0000	5.01.03.2.01.0003	5.1.02	Belanja Barang dan Jasa	327.843.750,00	327.697.750,00	(146.000,00)	99,95	
5.01	5.01.0.00.0.00.01.0000	5.01.03.2.01.0007		Pelaksanaan Monitoring dan Evaluasi Penyusunan Dokumen Perencanaan Pembangunan Perangkat Daerah Bidang Pembangunan Manusia	90.414.163,00	89.200.750,00	(1.213.413,00)	98,65	
5.01	5.01.0.00.0.00.01.0000	5.01.03.2.01.0007	5.1	BELANJA OPERASI	90.414.163,00	89.200.750,00	(1.213.413,00)	98,65	
5.01	5.01.0.00.0.00.01.0000	5.01.03.2.01.0007	5.1.02	Belanja Barang dan Jasa	90.414.163,00	89.200.750,00	(1.213.413,00)	98,65	
5.01	5.01.0.00.0.00.01.0000	5.01.03.2.01.0008		Koordinasi Pelaksanaan Sinergitas dan Harmonisasi Perencanaan Pembangunan Daerah Bidang Pembangunan Manusia	483.005.000,00	480.948.604,00	(2.056.396,00)	99,57	
5.01	5.01.0.00.0.00.01.0000	5.01.03.2.01.0008	5.1	BELANJA OPERASI	483.005.000,00	480.948.604,00	(2.056.396,00)	99,57	
5.01	5.01.0.00.0.00.01.0000	5.01.03.2.01.0008	5.1.02	Belanja Barang dan Jasa	483.005.000,00	480.948.604,00	(2.056.396,00)	99,57	
5.01	5.01.0.00.0.00.01.0000	5.01.03.2.02		Koordinasi Perencanaan Bidang Perekonomian dan SDA (Sumber Daya Alam)	523.604.236,00	511.949.295,00	(11.654.941,00)	97,88	
5.01	5.01.0.00.0.00.01.0000	5.01.03.2.02.0001		Koordinasi Penyusunan Dokumen Perencanaan Pembangunan Daerah Bidang Perekonomian (RPJPD, RPJMD dan RKPD)	347.170.236,00	336.742.095,00	(10.428.141,00)	96,99	
5.01	5.01.0.00.0.00.01.0000	5.01.03.2.02.0001	5.1	BELANJA OPERASI	347.170.236,00	336.742.095,00	(10.428.141,00)	96,99	
5.01	5.01.0.00.0.00.01.0000	5.01.03.2.02.0001	5.1.02	Belanja Barang dan Jasa	347.170.236,00	336.742.095,00	(10.428.141,00)	96,99	
5.01	5.01.0.00.0.00.01.0000	5.01.03.2.02.0002	5.1	BELANJA OPERASI	15.362.000,00	15.362.000,00	0,00	100,00	
5.01	5.01.0.00.0.00.01.0000	5.01.03.2.02.0002	5.1.02	Belanja Barang dan Jasa	15.362.000,00	15.362.000,00	0,00	100,00	
5.01	5.01.0.00.0.00.01.0000	5.01.03.2.02.0003		Pelaksanaan Monitoring dan Evaluasi Penyusunan Dokumen Perencanaan Pembangunan Perangkat Daerah Bidang Perekonomian	119.392.000,00	118.767.700,00	(624.300,00)	99,47	
5.01	5.01.0.00.0.00.01.0000	5.01.03.2.02.0003	5.1	BELANJA OPERASI	119.392.000,00	118.767.700,00	(624.300,00)	99,47	
5.01	5.01.0.00.0.00.01.0000	5.01.03.2.02.0003	5.1.02	Belanja Barang dan Jasa	119.392.000,00	118.767.700,00	(624.300,00)	99,47	
5.01	5.01.0.00.0.00.01.0000	5.01.03.2.02.0004		Koordinasi Pelaksanaan Sinergitas dan Harmonisasi Perencanaan Pembangunan Daerah Bidang Perekonomian	41.080.000,00	41.077.500,00	(2.500,00)	99,99	
5.01	5.01.0.00.0.00.01.0000	5.01.03.2.02.0004	5.1	BELANJA OPERASI	41.080.000,00	41.077.500,00	(2.500,00)	99,99	
5.01	5.01.0.00.0.00.01.0000	5.01.03.2.02.0004	5.1.02	Belanja Barang dan Jasa	41.080.000,00	41.077.500,00	(2.500,00)	99,99	
5.01	5.01.0.00.0.00.01.0000	5.01.03.2.03		Koordinasi Perencanaan Bidang Infrastruktur dan Kewilayahan	875.153.896,00	870.599.390,00	(4.554.506,00)	99,22	
5.01	5.01.0.00.0.00.01.0000	5.01.03.2.03.0001		Koordinasi Penyusunan Dokumen Perencanaan Pembangunan Daerah Bidang Infrastruktur (RPJPD, RPJMD dan RKPD)	236.845.696,00	236.748.570,00	(97.126,00)	99,95	
5.01	5.01.0.00.0.00.01.0000	5.01.03.2.03.0001	5.1	BELANJA OPERASI	236.845.696,00	236.748.570,00	(97.126,00)	99,95	
5.01	5.01.0.00.0.00.01.0000	5.01.03.2.03.0001	5.1.02	Belanja Barang dan Jasa	236.845.696,00	236.748.570,00	(97.126,00)	99,95	
5.01	5.01.0.00.0.00.01.0000	5.01.03.2.03.0002		Asistensi Penyusunan Dokumen Perencanaan Pembangunan Perangkat Daerah Bidang Infrastruktur	20.000.000,00	19.990.000,00	(10.000,00)	99,95	
5.01	5.01.0.00.0.00.01.0000	5.01.03.2.03.0002	5.1	BELANJA OPERASI	20.000.000,00	19.990.000,00	(10.000,00)	99,95	
5.01	5.01.0.00.0.00.01.0000	5.01.03.2.03.0002	5.1.02	Belanja Barang dan Jasa	20.000.000,00	19.990.000,00	(10.000,00)	99,95	
5.01	5.01.0.00.0.00.01.0000	5.01.03.2.03.0003		Pelaksanaan Monitoring dan Evaluasi Penyusunan Dokumen Perencanaan Pembangunan Perangkat Daerah Bidang Infrastruktur	111.358.200,00	111.328.400,00	(29.800,00)	99,97	
5.01	5.01.0.00.0.00.01.0000	5.01.03.2.03.0003	5.1	BELANJA OPERASI	111.358.200,00	111.328.400,00	(29.800,00)	99,97	
5.01	5.01.0.00.0.00.01.0000	5.01.03.2.03.0003	5.1.02	Belanja Barang dan Jasa	111.358.200,00	111.328.400,00	(29.800,00)	99,97	
5.01	5.01.0.00.0.00.01.0000	5.01.03.2.03.0004		Koordinasi Pelaksanaan Sinergitas dan Harmonisasi Perencanaan Pembangunan Daerah Bidang Infrastruktur	68.600.000,00	64.630.000,00	(3.970.000,00)	94,21	
5.01	5.01.0.00.0.00.01.0000	5.01.03.2.03.0004	5.1	BELANJA OPERASI	68.600.000,00	64.630.000,00	(3.970.000,00)	94,21	
5.01	5.01.0.00.0.00.01.0000	5.01.03.2.03.0004	5.1.02	Belanja Barang dan Jasa	68.600.000,00	64.630.000,00	(3.970.000,00)	94,21	
5.01	5.01.0.00.0.00.01.0000	5.01.03.2.03.0005		Koordinasi Penyusunan Dokumen Perencanaan Pembangunan Daerah Bidang Kewilayahan (RPJPD, RPJMD dan RKPD)	238.350.000,00	237.902.420,00	(447.580,00)	99,81	
5.01	5.01.0.00.0.00.01.0000	5.01.03.2.03.0005	5.1	BELANJA OPERASI	238.350.000,00	237.902.420,00	(447.580,00)	99,81	

KODE REKENING				URAIAN	JUMLAH (Rp)		BERTAMBAH / (BERKURANG)		DASAR HUKUM
					ANGGARAN SETELAH PERUBAHAN	REALISASI	(Rp)	(%)	
5.01	5.01.0.00.0.00.01.0000	5.01.01.2.01.0005	5.1.02	Belanja Barang dan Jasa	238.350.000,00	237.902.420,00	(447.580,00)	99,81	
5.01	5.01.0.00.0.00.01.0000	5.01.01		PROGRAM PENUNJANG URUSAN PEMERINTAHAN DAERAH KABUPATEN/KOTA	4.186.006.366,00	3.762.588.853,00	(423.417.513,00)	89,88	
5.01	5.01.0.00.0.00.01.0000	5.01.01.2.01		Perencanaan, Penganggaran, dan Evaluasi Kinerja Perangkat Daerah	325.732.000,00	324.813.177,00	(918.823,00)	99,70	
5.01	5.01.0.00.0.00.01.0000	5.01.01.2.01.0001	5.1	BELANJA OPERASI	46.182.000,00	46.182.000,00	0,00	100,00	
5.01	5.01.0.00.0.00.01.0000	5.01.01.2.01.0001	5.1.02	Belanja Barang dan Jasa	46.182.000,00	46.182.000,00	0,00	100,00	
5.01	5.01.0.00.0.00.01.0000	5.01.01.2.01.0004		Koordinasi dan Penyusunan DPA-SKPD	39.000.000,00	38.717.000,00	(283.000,00)	99,27	
5.01	5.01.0.00.0.00.01.0000	5.01.01.2.01.0004	5.1	BELANJA OPERASI	39.000.000,00	38.717.000,00	(283.000,00)	99,27	
5.01	5.01.0.00.0.00.01.0000	5.01.01.2.01.0004	5.1.02	Belanja Barang dan Jasa	39.000.000,00	38.717.000,00	(283.000,00)	99,27	
5.01	5.01.0.00.0.00.01.0000	5.01.01.2.01.0007		Evaluasi Kinerja Perangkat Daerah	240.609.000,00	239.914.177,00	(695.823,00)	99,71	
5.01	5.01.0.00.0.00.01.0000	5.01.01.2.01.0007	5.1	BELANJA OPERASI	240.609.000,00	239.914.177,00	(695.823,00)	99,71	
5.01	5.01.0.00.0.00.01.0000	5.01.01.2.01.0007	5.1.02	Belanja Barang dan Jasa	240.609.000,00	239.914.177,00	(695.823,00)	99,71	
5.01	5.01.0.00.0.00.01.0000	5.01.01.2.02		Administrasi Keuangan Perangkat Daerah	1.810.927.744,00	1.596.954.022,00	(213.973.722,00)	88,18	
5.01	5.01.0.00.0.00.01.0000	5.01.01.2.02.0001		Penyediaan Gaji dan Tunjangan ASN	1.810.927.744,00	1.596.954.022,00	(213.973.722,00)	88,18	
5.01	5.01.0.00.0.00.01.0000	5.01.01.2.02.0001	5.1	BELANJA OPERASI	1.810.927.744,00	1.596.954.022,00	(213.973.722,00)	88,18	
5.01	5.01.0.00.0.00.01.0000	5.01.01.2.02.0001	5.1.01	Belanja Pegawai	1.810.927.744,00	1.596.954.022,00	(213.973.722,00)	88,18	
5.01	5.01.0.00.0.00.01.0000	5.01.01.2.06		Administrasi Umum Perangkat Daerah	30.000.000,00	29.960.000,00	(40.000,00)	99,86	
5.01	5.01.0.00.0.00.01.0000	5.01.01.2.06.0002		Penyediaan Peralatan dan Perlengkapan Kantor	30.000.000,00	29.960.000,00	(40.000,00)	99,86	
5.01	5.01.0.00.0.00.01.0000	5.01.01.2.06.0002	5.1	BELANJA OPERASI	30.000.000,00	29.960.000,00	(40.000,00)	99,86	
5.01	5.01.0.00.0.00.01.0000	5.01.01.2.06.0002	5.1.02	Belanja Barang dan Jasa	30.000.000,00	29.960.000,00	(40.000,00)	99,86	
5.01	5.01.0.00.0.00.01.0000	5.01.01.2.07		Pengadaan Barang Milik Daerah Penunjang Urusan Pemerintah Daerah	398.812.969,00	374.015.000,00	(16.797.969,00)	95,78	
5.01	5.01.0.00.0.00.01.0000	5.01.01.2.07.0005		Pengadaan Mebel	50.000.000,00	48.500.000,00	(1.500.000,00)	97,00	
5.01	5.01.0.00.0.00.01.0000	5.01.01.2.07.0005	5.2	BELANJA MODAL	50.000.000,00	48.500.000,00	(1.500.000,00)	97,00	
5.01	5.01.0.00.0.00.01.0000	5.01.01.2.07.0005	5.2.02	Belanja Modal Peralatan dan Mesin	50.000.000,00	48.500.000,00	(1.500.000,00)	97,00	
5.01	5.01.0.00.0.00.01.0000	5.01.01.2.07.0006		Pengadaan Peralatan dan Mesin Lainnya	294.158.000,00	279.115.000,00	(15.043.000,00)	94,88	
5.01	5.01.0.00.0.00.01.0000	5.01.01.2.07.0006	5.2	BELANJA MODAL	294.158.000,00	279.115.000,00	(15.043.000,00)	94,88	
5.01	5.01.0.00.0.00.01.0000	5.01.01.2.07.0006	5.2.02	Belanja Modal Peralatan dan Mesin	294.158.000,00	279.115.000,00	(15.043.000,00)	94,88	
5.01	5.01.0.00.0.00.01.0000	5.01.01.2.07.0011		Pengadaan Sarana dan Prasarana Pendukung Gedung Kantor atau Bangunan Lainnya	46.654.939,00	46.400.000,00	(254.939,00)	99,45	
5.01	5.01.0.00.0.00.01.0000	5.01.01.2.07.0011	5.2	BELANJA MODAL	46.654.939,00	46.400.000,00	(254.939,00)	99,45	
5.01	5.01.0.00.0.00.01.0000	5.01.01.2.07.0011	5.2.02	Belanja Modal Peralatan dan Mesin	46.654.939,00	46.400.000,00	(254.939,00)	99,45	
5.01	5.01.0.00.0.00.01.0000	5.01.01.2.08		Penyediaan Jasa Penunjang Urusan Pemerintahan Daerah	1.213.107.657,00	1.119.363.066,00	(93.744.591,00)	92,27	
5.01	5.01.0.00.0.00.01.0000	5.01.01.2.08.0002		Penyediaan Jasa Komunikasi, Sumber Daya Air dan Listrik	130.900.000,00	113.309.029,00	(17.590.971,00)	86,56	
5.01	5.01.0.00.0.00.01.0000	5.01.01.2.08.0002	5.1	BELANJA OPERASI	130.900.000,00	113.309.029,00	(17.590.971,00)	86,56	
5.01	5.01.0.00.0.00.01.0000	5.01.01.2.08.0002	5.1.02	Belanja Barang dan Jasa	130.900.000,00	113.309.029,00	(17.590.971,00)	86,56	
5.01	5.01.0.00.0.00.01.0000	5.01.01.2.08.0004		Penyediaan Jasa Pelayanan Umum Kantor	1.082.207.657,00	1.006.054.037,00	(76.153.620,00)	92,96	
5.01	5.01.0.00.0.00.01.0000	5.01.01.2.08.0004	5.1	BELANJA OPERASI	1.082.207.657,00	1.006.054.037,00	(76.153.620,00)	92,96	
5.01	5.01.0.00.0.00.01.0000	5.01.01.2.08.0004	5.1.01	Belanja Pegawai	123.700.000,00	112.790.000,00	(10.910.000,00)	91,18	
5.01	5.01.0.00.0.00.01.0000	5.01.01.2.08.0004	5.1.02	Belanja Barang dan Jasa	958.507.657,00	893.264.037,00	(65.243.620,00)	93,19	
5.01	5.01.0.00.0.00.01.0000	5.01.01.2.09		Pemeliharaan Barang Milik Daerah Penunjang Urusan Pemerintahan Daerah	415.375.996,00	317.483.588,00	(97.892.408,00)	76,43	
5.01	5.01.0.00.0.00.01.0000	5.01.01.2.09.0001		Penyediaan Jasa Pemeliharaan, Biaya Pemeliharaan, dan Pajak Kendaraan Perorangan Dinas atau Kendaraan Dinas Jabatan	344.280.000,00	272.008.588,00	(72.271.412,00)	79,00	
5.01	5.01.0.00.0.00.01.0000	5.01.01.2.09.0001	5.1	BELANJA OPERASI	344.280.000,00	272.008.588,00	(72.271.412,00)	79,00	

KODE REKENING				URAIAN	JUMLAH (Rp)		BERTAMBAH / (BERKURANG)		DASAR HUKUM
					ANGGARAN SETELAH PERUBAHAN	REALISASI	(Rp)	(%)	
5.01	5.01.0.00.0.00.01.0000	5.01.01.2.09.0001	5.1.02	Belanja Barang dan Jasa	344.280.000,00	272.008.588,00	(72.271.412,00)	79,00	
5.01	5.01.0.00.0.00.01.0000	5.01.01.2.09.0006		Pemeliharaan Peralatan dan Mesin Lainnya	71.095.996,00	45.475.000,00	(25.620.996,00)	63,96	
5.01	5.01.0.00.0.00.01.0000	5.01.01.2.09.0006	5.1	BELANJA OPERASI	71.095.996,00	45.475.000,00	(25.620.996,00)	63,96	
5.01	5.01.0.00.0.00.01.0000	5.01.01.2.09.0006	5.1.02	Belanja Barang dan Jasa	71.095.996,00	45.475.000,00	(25.620.996,00)	63,96	

Donggala, 26 Agustus 2025
Bupati Donggala

VERA ELENA LAIUNI

5.02.0.00.0.00.1
BADAN PENGELOLAAN KEUANGAN DAN ASET DAERAH

Lampiran I.3

Rincian APBD Menurut Urusan Pemerintahan Daerah, Organisasi, Program, Kegiatan, Sub Kegiatan, Kelompok, dan Jenis Pendapatan, Belanja, dan Pembiayaan

Tahun Anggaran 2024

PEMERINTAH KAB. DONGGALA

RINCIAN APBD MENURUT URUSAN PEMERINTAHAN DAERAH, ORGANISASI, PROGRAM, KEGIATAN, SUB KEGIATAN, KELOMPOK, DAN JENIS PENDAPATAN, BELANJA, DAN PEMBIAYAAN

TAHUN ANGGARAN 2024

Urusan Pemerintahan : UNSUR PENUNJANG URUSAN PEMERINTAHAN
Bidang Urusan : KEUANGAN
Organisasi : Badan Pengelolaan Keuangan dan Aset Daerah

KODE REKENING				URAIAN	JUMLAH (Rp)		BERTAMBAH / (BERKURANG)		DASAR HUKUM
					ANGGARAN SETELAH PERUBAHAN	REALISASI	(Rp)	(%)	
	5.02.0.00.0.00.01.0000		4	PENDAPATAN DAERAH	1.403.979.051.175,00	1.389.420.161.367,82	(11.568.949.807,18)	99,17	
	5.02.0.00.0.00.01.0000		4.1	PENDAPATAN ASLI DAERAH (PAD)	9.342.771.238,00	21.534.090.883,82	12.191.289.645,82	230,48	
	5.02.0.00.0.00.01.0000		4.1.03	Hasil Pengelolaan Kekayaan Daerah yang Dipisahkan	5.466.441.067,00	5.493.161.486,00	26.720.419,00	101,00	
	5.02.0.00.0.00.01.0000		4.1.04	Lain-lain PAD yang Sah	3.876.330.171,00	16.040.929.397,82	12.164.599.226,82	407,50	
	5.02.0.00.0.00.01.0000		4.2	PENDAPATAN TRANSFER	1.318.067.482.937,00	1.367.876.040.486,00	49.808.557.547,00	103,77	
	5.02.0.00.0.00.01.0000		4.2.01	Pendapatan Transfer Pemerintah Pusat	1.283.376.216.000,00	1.312.060.688.483,00	28.684.472.483,00	102,23	
	5.02.0.00.0.00.01.0000		4.2.02	Pendapatan Transfer Antar Daerah	34.691.266.937,00	55.815.352.001,00	21.124.085.064,00	160,89	
	5.02.0.00.0.00.01.0000		4.3	LAIN-LAIN PENDAPATAN DAERAH YANG SAH	73.568.797.000,00	0,00	(73.568.797.000,00)	0,00	
	5.02.0.00.0.00.01.0000		4.3.01	Pendapatan Hibah	73.568.797.000,00	0,00	(73.568.797.000,00)	0,00	
5.02	5.02.0.00.0.00.01.0000		5	BELANJA DAERAH	461.616.912.314,00	404.729.361.197,16	(56.887.551.116,84)	87,67	
5.02	5.02.0.00.0.00.01.0000	5.02.02		PROGRAM PENGELOLAAN KEUANGAN DAERAH	235.588.815.374,84	232.959.841.196,00	(2.628.972.378,84)	98,88	
5.02	5.02.0.00.0.00.01.0000	5.02.02.2.01		Koordinasi dan Penyusunan Rencana Anggaran Daerah	2.873.400.000,00	2.488.544.749,00	(384.855.251,00)	86,60	
5.02	5.02.0.00.0.00.01.0000	5.02.02.2.01.0001		Koordinasi dan Penyusunan KUA dan PPAS	37.500.000,00	37.286.000,00	(214.000,00)	99,42	
5.02	5.02.0.00.0.00.01.0000	5.02.02.2.01.0001	5.1	BELANJA OPERASI	37.500.000,00	37.286.000,00	(214.000,00)	99,42	
5.02	5.02.0.00.0.00.01.0000	5.02.02.2.01.0001	5.1.02	Belanja Barang dan Jasa	37.500.000,00	37.286.000,00	(214.000,00)	99,42	
5.02	5.02.0.00.0.00.01.0000	5.02.02.2.01.0002		Koordinasi dan Penyusunan Perubahan KUA dan Perubahan PPAS	30.000.000,00	25.600.000,00	(4.400.000,00)	85,33	
5.02	5.02.0.00.0.00.01.0000	5.02.02.2.01.0002	5.1	BELANJA OPERASI	30.000.000,00	25.600.000,00	(4.400.000,00)	85,33	
5.02	5.02.0.00.0.00.01.0000	5.02.02.2.01.0002	5.1.02	Belanja Barang dan Jasa	30.000.000,00	25.600.000,00	(4.400.000,00)	85,33	
5.02	5.02.0.00.0.00.01.0000	5.02.02.2.01.0003		Koordinasi, Penyusunan dan Verifikasi RKA-SKPD	136.200.000,00	114.250.000,00	(21.950.000,00)	83,88	
5.02	5.02.0.00.0.00.01.0000	5.02.02.2.01.0003	5.1	BELANJA OPERASI	136.200.000,00	114.250.000,00	(21.950.000,00)	83,88	
5.02	5.02.0.00.0.00.01.0000	5.02.02.2.01.0003	5.1.02	Belanja Barang dan Jasa	136.200.000,00	114.250.000,00	(21.950.000,00)	83,88	
5.02	5.02.0.00.0.00.01.0000	5.02.02.2.01.0004		Koordinasi, Penyusunan dan Verifikasi Perubahan RKA-SKPD	17.000.000,00	1.945.799,00	(15.054.201,00)	11,44	
5.02	5.02.0.00.0.00.01.0000	5.02.02.2.01.0004	5.1	BELANJA OPERASI	17.000.000,00	1.945.799,00	(15.054.201,00)	11,44	
5.02	5.02.0.00.0.00.01.0000	5.02.02.2.01.0004	5.1.02	Belanja Barang dan Jasa	17.000.000,00	1.945.799,00	(15.054.201,00)	11,44	
5.02	5.02.0.00.0.00.01.0000	5.02.02.2.01.0005		Koordinasi, Penyusunan dan Verifikasi DPA-SKPD	18.200.000,00	18.000.000,00	(200.000,00)	98,90	
5.02	5.02.0.00.0.00.01.0000	5.02.02.2.01.0005	5.1	BELANJA OPERASI	18.200.000,00	18.000.000,00	(200.000,00)	98,90	
5.02	5.02.0.00.0.00.01.0000	5.02.02.2.01.0005	5.1.02	Belanja Barang dan Jasa	18.200.000,00	18.000.000,00	(200.000,00)	98,90	
5.02	5.02.0.00.0.00.01.0000	5.02.02.2.01.0006	5.1	BELANJA OPERASI	3.000.000,00	3.000.000,00	0,00	100,00	
5.02	5.02.0.00.0.00.01.0000	5.02.02.2.01.0006	5.1.02	Belanja Barang dan Jasa	3.000.000,00	3.000.000,00	0,00	100,00	

KODE REKENING				URAIAN	JUMLAH (Rp)		BERTAMBAH / (BERKURANG)		DASAR HUKUM
					ANGGARAN SETELAH PERUBAHAN	REALISASI	(Rp)	(%)	
5.02	5.02.0.00.0.00.01.0000	5.02.02.2.01.0007		Koordinasi dan Penyusunan Peraturan Daerah tentang APBD dan Peraturan Kepala Daerah tentang Penjabaran APBD	1.797.000.000,00	1.523.662.327,00	(273.337.673,00)	84,78	
5.02	5.02.0.00.0.00.01.0000	5.02.02.2.01.0007	5.1	BELANJA OPERASI	1.797.000.000,00	1.523.662.327,00	(273.337.673,00)	84,78	
5.02	5.02.0.00.0.00.01.0000	5.02.02.2.01.0007	5.1.02	Belanja Barang dan Jasa	1.797.000.000,00	1.523.662.327,00	(273.337.673,00)	84,78	
5.02	5.02.0.00.0.00.01.0000	5.02.02.2.01.0009		Koordinasi dan Penyusunan Peraturan Daerah tentang Perubahan APBD dan Peraturan Kepala Daerah tentang Penjabaran Perubahan APBD	426.000.000,00	376.951.413,00	(47.048.587,00)	88,95	
5.02	5.02.0.00.0.00.01.0000	5.02.02.2.01.0009	5.1	BELANJA OPERASI	426.000.000,00	376.951.413,00	(47.048.587,00)	88,95	
5.02	5.02.0.00.0.00.01.0000	5.02.02.2.01.0009	5.1.02	Belanja Barang dan Jasa	426.000.000,00	376.951.413,00	(47.048.587,00)	88,95	
5.02	5.02.0.00.0.00.01.0000	5.02.02.2.01.0009		Koordinasi dan Penyusunan Regulasi serta Kebijakan Bidang Anggaran	31.000.000,00	28.592.000,00	(2.408.000,00)	92,23	
5.02	5.02.0.00.0.00.01.0000	5.02.02.2.01.0009	5.1	BELANJA OPERASI	31.000.000,00	28.592.000,00	(2.408.000,00)	92,23	
5.02	5.02.0.00.0.00.01.0000	5.02.02.2.01.0009	5.1.02	Belanja Barang dan Jasa	31.000.000,00	28.592.000,00	(2.408.000,00)	92,23	
5.02	5.02.0.00.0.00.01.0000	5.02.02.2.01.0010		Koordinasi Perencanaan Anggaran Pendapatan	1.000.000,00	0,00	(1.000.000,00)	0,00	
5.02	5.02.0.00.0.00.01.0000	5.02.02.2.01.0010	5.1	BELANJA OPERASI	1.000.000,00	0,00	(1.000.000,00)	0,00	
5.02	5.02.0.00.0.00.01.0000	5.02.02.2.01.0010	5.1.02	Belanja Barang dan Jasa	1.000.000,00	0,00	(1.000.000,00)	0,00	
5.02	5.02.0.00.0.00.01.0000	5.02.02.2.01.0011		Koordinasi Perencanaan Anggaran Belanja Daerah	36.000.000,00	34.835.570,00	(1.164.430,00)	96,76	
5.02	5.02.0.00.0.00.01.0000	5.02.02.2.01.0011	5.1	BELANJA OPERASI	36.000.000,00	34.835.570,00	(1.164.430,00)	96,76	
5.02	5.02.0.00.0.00.01.0000	5.02.02.2.01.0011	5.1.02	Belanja Barang dan Jasa	36.000.000,00	34.835.570,00	(1.164.430,00)	96,76	
5.02	5.02.0.00.0.00.01.0000	5.02.02.2.01.0012	5.1	BELANJA OPERASI	2.000.000,00	2.000.000,00	0,00	100,00	
5.02	5.02.0.00.0.00.01.0000	5.02.02.2.01.0012	5.1.02	Belanja Barang dan Jasa	2.000.000,00	2.000.000,00	0,00	100,00	
5.02	5.02.0.00.0.00.01.0000	5.02.02.2.01.0013		Pembinaan Perencanaan Penganggaran Daerah Pemerintah Kabupaten/Kota	338.500.000,00	320.421.640,00	(18.078.360,00)	94,65	
5.02	5.02.0.00.0.00.01.0000	5.02.02.2.01.0013	5.1	BELANJA OPERASI	338.500.000,00	320.421.640,00	(18.078.360,00)	94,65	
5.02	5.02.0.00.0.00.01.0000	5.02.02.2.01.0013	5.1.02	Belanja Barang dan Jasa	338.500.000,00	320.421.640,00	(18.078.360,00)	94,65	
5.02	5.02.0.00.0.00.01.0000	5.02.02.2.02		Koordinasi dan Pengelolaan Perbendaharaan Daerah	1.851.510.000,00	1.819.000.203,00	(32.509.797,00)	98,03	
5.02	5.02.0.00.0.00.01.0000	5.02.02.2.02.0001		Koordinasi dan Pengelolaan Kas Daerah	135.000.000,00	129.232.989,00	(5.767.011,00)	95,72	
5.02	5.02.0.00.0.00.01.0000	5.02.02.2.02.0001	5.1	BELANJA OPERASI	135.000.000,00	129.232.989,00	(5.767.011,00)	95,72	
5.02	5.02.0.00.0.00.01.0000	5.02.02.2.02.0001	5.1.02	Belanja Barang dan Jasa	135.000.000,00	129.232.989,00	(5.767.011,00)	95,72	
5.02	5.02.0.00.0.00.01.0000	5.02.02.2.02.0002		Pengelolaan Sisa Lebih Perhitungan Anggaran Tahun Sebelumnya	36.500.000,00	36.095.600,00	(404.400,00)	98,89	
5.02	5.02.0.00.0.00.01.0000	5.02.02.2.02.0002	5.1	BELANJA OPERASI	36.500.000,00	36.095.600,00	(404.400,00)	98,89	
5.02	5.02.0.00.0.00.01.0000	5.02.02.2.02.0002	5.1.02	Belanja Barang dan Jasa	36.500.000,00	36.095.600,00	(404.400,00)	98,89	
5.02	5.02.0.00.0.00.01.0000	5.02.02.2.02.0003		Penyiapan, Pelaksanaan Pengendalian dan Penerbitan Anggaran Kas dan SPD	118.000.000,00	117.009.000,00	(991.000,00)	99,16	
5.02	5.02.0.00.0.00.01.0000	5.02.02.2.02.0003	5.1	BELANJA OPERASI	118.000.000,00	117.009.000,00	(991.000,00)	99,16	
5.02	5.02.0.00.0.00.01.0000	5.02.02.2.02.0003	5.1.02	Belanja Barang dan Jasa	118.000.000,00	117.009.000,00	(991.000,00)	99,16	
5.02	5.02.0.00.0.00.01.0000	5.02.02.2.02.0004		Penatausahaan Pembiayaan Daerah	182.500.000,00	182.374.850,00	(125.150,00)	99,92	
5.02	5.02.0.00.0.00.01.0000	5.02.02.2.02.0004	5.1	BELANJA OPERASI	182.500.000,00	182.374.850,00	(125.150,00)	99,92	
5.02	5.02.0.00.0.00.01.0000	5.02.02.2.02.0004	5.1.02	Belanja Barang dan Jasa	182.500.000,00	182.374.850,00	(125.150,00)	99,92	
5.02	5.02.0.00.0.00.01.0000	5.02.02.2.02.0005		Koordinasi, Fasilitasi, Asistensi, Sinkronisasi, Supervisi, Monitoring dan Evaluasi Pengelolaan Dana Perimbangan dan Dana Transfer Lainnya	200.000.000,00	187.550.808,00	(12.449.192,00)	93,77	
5.02	5.02.0.00.0.00.01.0000	5.02.02.2.02.0005	5.1	BELANJA OPERASI	200.000.000,00	187.550.808,00	(12.449.192,00)	93,77	
5.02	5.02.0.00.0.00.01.0000	5.02.02.2.02.0005	5.1.02	Belanja Barang dan Jasa	200.000.000,00	187.550.808,00	(12.449.192,00)	93,77	
5.02	5.02.0.00.0.00.01.0000	5.02.02.2.02.0006		Koordinasi, Pelaksanaan Kerja Sama dan Pemantauan Transaksi Non Tunai dengan Lembaga Keuangan Bank dan Lembaga Keuangan Bukan Bank	99.030.000,00	99.018.000,00	(12.000,00)	99,98	

KODE REKENING				URAIAN	JUMLAH (Rp)		BERTAMBAH / (BERKURANG)		DASAR HUKUM
					ANGGARAN SETELAH PERUBAHAN	REALISASI	(Rp)	(%)	
5.02	5.02.0.00.0.00.01.0000	5.02.02.2.02.0006	5.1	BELANJA OPERASI	99.030.000,00	99.018.000,00	(12.000,00)	99,99	
5.02	5.02.0.00.0.00.01.0000	5.02.02.2.02.0006	5.1.02	Belanja Barang dan Jasa	99.030.000,00	99.018.000,00	(12.000,00)	99,99	
5.02	5.02.0.00.0.00.01.0000	5.02.02.2.02.0007		Koordinasi dan Penyusunan Laporan Realisasi Penerimaan dan Pengeluaran Kas Daerah, Laporan Aliran Kas, dan Pelaksanaan Pemungutan/ Pemotongan dan Penyisteran Perhitungan Pihak Ketiga (PPK)	243.800.000,00	234.777.596,00	(9.022.404,00)	96,29	
5.02	5.02.0.00.0.00.01.0000	5.02.02.2.02.0007	5.1	BELANJA OPERASI	243.800.000,00	234.777.596,00	(9.022.404,00)	96,29	
5.02	5.02.0.00.0.00.01.0000	5.02.02.2.02.0007	5.1.02	Belanja Barang dan Jasa	243.800.000,00	234.777.596,00	(9.022.404,00)	96,29	
5.02	5.02.0.00.0.00.01.0000	5.02.02.2.02.0008		Koordinasi Pelaksanaan Piutang dan Utang Daerah yang Timbul Akibat Pengelolaan Kas, Pelaksanaan Analisis Pembiayaan dan Penempatan Uang Daerah sebagai Optimalisasi Kas	120.700.000,00	120.604.000,00	(96.000,00)	99,92	
5.02	5.02.0.00.0.00.01.0000	5.02.02.2.02.0008	5.1	BELANJA OPERASI	120.700.000,00	120.604.000,00	(96.000,00)	99,92	
5.02	5.02.0.00.0.00.01.0000	5.02.02.2.02.0008	5.1.02	Belanja Barang dan Jasa	120.700.000,00	120.604.000,00	(96.000,00)	99,92	
5.02	5.02.0.00.0.00.01.0000	5.02.02.2.02.0009		Rekonsiliasi Data Penerimaan dan Pengeluaran Kas serta Pemungutan dan Pemotongan atas SP2D dengan Instansi Terkait	317.500.000,00	316.020.360,00	(1.479.640,00)	99,53	
5.02	5.02.0.00.0.00.01.0000	5.02.02.2.02.0009	5.1	BELANJA OPERASI	317.500.000,00	316.020.360,00	(1.479.640,00)	99,53	
5.02	5.02.0.00.0.00.01.0000	5.02.02.2.02.0009	5.1.02	Belanja Barang dan Jasa	317.500.000,00	316.020.360,00	(1.479.640,00)	99,53	
5.02	5.02.0.00.0.00.01.0000	5.02.02.2.02.0010		Penyusunan Petunjuk Teknis Administrasi Keuangan yang Berkaitan dengan Penerimaan dan Pengeluaran Kas serta Penatausahaan dan Pertanggungjawaban Sub Kegiatan	1.000.000,00	0,00	(1.000.000,00)	0,00	
5.02	5.02.0.00.0.00.01.0000	5.02.02.2.02.0010	5.1	BELANJA OPERASI	1.000.000,00	0,00	(1.000.000,00)	0,00	
5.02	5.02.0.00.0.00.01.0000	5.02.02.2.02.0010	5.1.02	Belanja Barang dan Jasa	1.000.000,00	0,00	(1.000.000,00)	0,00	
5.02	5.02.0.00.0.00.01.0000	5.02.02.2.02.0011		Pembinaan Penatausahaan Keuangan Pemerintah Kabupaten/Kota	217.480.000,00	216.317.000,00	(1.163.000,00)	99,46	
5.02	5.02.0.00.0.00.01.0000	5.02.02.2.02.0011	5.1	BELANJA OPERASI	217.480.000,00	216.317.000,00	(1.163.000,00)	99,46	
5.02	5.02.0.00.0.00.01.0000	5.02.02.2.02.0011	5.1.02	Belanja Barang dan Jasa	217.480.000,00	216.317.000,00	(1.163.000,00)	99,46	
5.02	5.02.0.00.0.00.01.0000	5.02.02.2.03		Koordinasi dan Pelaksanaan Akuntansi dan Pelaporan Keuangan Daerah	1.360.906.000,00	1.324.089.152,00	(36.816.848,00)	97,63	
5.02	5.02.0.00.0.00.01.0000	5.02.02.2.03.0002		Rekonsiliasi dan Verifikasi Aset, Kewajiban, Ekuitas, Pendapatan, Belanja, Pembiayaan, Pendapatan-LO dan Beban	20.000.000,00	18.016.800,00	(1.983.400,00)	90,08	
5.02	5.02.0.00.0.00.01.0000	5.02.02.2.03.0002	5.1	BELANJA OPERASI	20.000.000,00	18.016.800,00	(1.983.400,00)	90,08	
5.02	5.02.0.00.0.00.01.0000	5.02.02.2.03.0002	5.1.02	Belanja Barang dan Jasa	20.000.000,00	18.016.800,00	(1.983.400,00)	90,08	
5.02	5.02.0.00.0.00.01.0000	5.02.02.2.03.0004		Konsolidasi Laporan Keuangan SKPD, BLUD dan Laporan Keuangan Pemerintah Daerah	975.296.000,00	960.902.770,00	(14.393.230,00)	98,52	
5.02	5.02.0.00.0.00.01.0000	5.02.02.2.03.0004	5.1	BELANJA OPERASI	975.296.000,00	960.902.770,00	(14.393.230,00)	98,52	
5.02	5.02.0.00.0.00.01.0000	5.02.02.2.03.0004	5.1.02	Belanja Barang dan Jasa	975.296.000,00	960.902.770,00	(14.393.230,00)	98,52	
5.02	5.02.0.00.0.00.01.0000	5.02.02.2.03.0005		Koordinasi dan Penyusunan Rancangan Peraturan Daerah tentang Pertanggungjawaban Pelaksanaan APBD Kabupaten/Kota dan Rancangan Peraturan Kepala Daerah tentang Penjabaran Pertanggungjawaban Pelaksanaan APBD Kabupaten/Kota	324.607.000,00	316.342.382,00	(8.264.618,00)	97,45	
5.02	5.02.0.00.0.00.01.0000	5.02.02.2.03.0005	5.1	BELANJA OPERASI	324.607.000,00	316.342.382,00	(8.264.618,00)	97,45	
5.02	5.02.0.00.0.00.01.0000	5.02.02.2.03.0005	5.1.02	Belanja Barang dan Jasa	324.607.000,00	316.342.382,00	(8.264.618,00)	97,45	
5.02	5.02.0.00.0.00.01.0000	5.02.02.2.03.0011		Pembinaan Akuntansi, Pelaporan dan Pertanggungjawaban Pemerintah Kabupaten/Kota	241.063.000,00	228.807.400,00	(12.255.600,00)	94,91	
5.02	5.02.0.00.0.00.01.0000	5.02.02.2.03.0011	5.1	BELANJA OPERASI	241.063.000,00	228.807.400,00	(12.255.600,00)	94,91	
5.02	5.02.0.00.0.00.01.0000	5.02.02.2.03.0011	5.1.02	Belanja Barang dan Jasa	241.063.000,00	228.807.400,00	(12.255.600,00)	94,91	
5.02	5.02.0.00.0.00.01.0000	5.02.02.2.04		Penunjang Urusan Kewenangan Pengelolaan Keuangan Daerah	229.286.937.574,84	227.328.227.092,00	(1.958.710.482,84)	99,14	
5.02	5.02.0.00.0.00.01.0000	5.02.02.2.04.0002		Analisis Investasi Pemerintah Daerah	1.000.000,00	0,00	(1.000.000,00)	0,00	
5.02	5.02.0.00.0.00.01.0000	5.02.02.2.04.0002	5.1	BELANJA OPERASI	1.000.000,00	0,00	(1.000.000,00)	0,00	
5.02	5.02.0.00.0.00.01.0000	5.02.02.2.04.0002	5.1.02	Belanja Barang dan Jasa	1.000.000,00	0,00	(1.000.000,00)	0,00	
5.02	5.02.0.00.0.00.01.0000	5.02.02.2.04.0008		Analisis Perencanaan dan Penyaluran Bantuan Keuangan	222.233.610.800,00	221.904.827.496,00	(328.783.304,00)	99,85	
5.02	5.02.0.00.0.00.01.0000	5.02.02.2.04.0008	5.1	BELANJA OPERASI	220.000.000,00	214.792.000,00	(5.208.000,00)	97,63	
5.02	5.02.0.00.0.00.01.0000	5.02.02.2.04.0008	5.1.02	Belanja Barang dan Jasa	220.000.000,00	214.792.000,00	(5.208.000,00)	97,63	
5.02	5.02.0.00.0.00.01.0000	5.02.02.2.04.0008	5.4	BELANJA TRANSFER	222.013.610.800,00	221.690.035.496,00	(323.575.304,00)	99,85	

KODE REKENING				URAIAN	JUMLAH (Rp)		BERTAMBAH / (BERKURANG)		DASAR HUKUM
					ANGGARAN SETELAH PERUBAHAN	REALISASI	(Rp)	(%)	
5.02	5.02.0.00.0.00.01.0000	5.02.02.2.04.0008	5.4.02	Belanja Bantuan Keuangan	222.613.610.000,00	221.690.635.496,00	(323.975.504,00)	99,85	
5.02	5.02.0.00.0.00.01.0000	5.02.02.2.04.0009		Pengelolaan Dana Darurat dan Mendesak	3.000.000.000,00	1.386.527.000,00	(1.613.473.000,00)	46,21	
5.02	5.02.0.00.0.00.01.0000	5.02.02.2.04.0009	5.3	BELANJA TIDAK TERDUGA	3.000.000.000,00	1.386.527.000,00	(1.613.473.000,00)	46,21	
5.02	5.02.0.00.0.00.01.0000	5.02.02.2.04.0009	5.3.01	Belanja Tidak Terduga	3.000.000.000,00	1.386.527.000,00	(1.613.473.000,00)	46,21	
5.02	5.02.0.00.0.00.01.0000	5.02.02.2.04.0010		Pengelolaan Dana bagi Hasil Kabupaten/Kota	4.052.326.774,84	4.036.872.596,00	(15.454.178,84)	99,61	
5.02	5.02.0.00.0.00.01.0000	5.02.02.2.04.0010	5.4	BELANJA TRANSFER	4.052.326.774,84	4.036.872.596,00	(15.454.178,84)	99,61	
5.02	5.02.0.00.0.00.01.0000	5.02.02.2.04.0010	5.4.01	Belanja Bagi Hasil	4.052.326.774,84	4.036.872.596,00	(15.454.178,84)	99,61	
5.02	5.02.0.00.0.00.01.0000	5.02.02.2.05		Pengelolaan Data dan Implementasi Sistem Informasi Pemerintah Daerah Lingkup Keuangan Daerah	216.000.000,00	0,00	(216.000.000,00)	0,00	
5.02	5.02.0.00.0.00.01.0000	5.02.02.2.05.0001		Inventarisasi dan Analisis Data Bidang Keuangan Daerah	100.000.000,00	0,00	(100.000.000,00)	0,00	
5.02	5.02.0.00.0.00.01.0000	5.02.02.2.05.0001	5.1	BELANJA OPERASI	100.000.000,00	0,00	(100.000.000,00)	0,00	
5.02	5.02.0.00.0.00.01.0000	5.02.02.2.05.0001	5.1.02	Belanja Barang dan Jasa	100.000.000,00	0,00	(100.000.000,00)	0,00	
5.02	5.02.0.00.0.00.01.0000	5.02.02.2.05.0002		Implementasi dan Pemeliharaan Sistem Informasi Pemerintah Daerah Bidang Keuangan Daerah	60.000.000,00	0,00	(60.000.000,00)	0,00	
5.02	5.02.0.00.0.00.01.0000	5.02.02.2.05.0002	5.1	BELANJA OPERASI	60.000.000,00	0,00	(60.000.000,00)	0,00	
5.02	5.02.0.00.0.00.01.0000	5.02.02.2.05.0002	5.1.02	Belanja Barang dan Jasa	60.000.000,00	0,00	(60.000.000,00)	0,00	
5.02	5.02.0.00.0.00.01.0000	5.02.02.2.05.0003		Pembinaan Sistem Informasi Pemerintah Daerah Bidang Keuangan Daerah Pemerintah Kabupaten/Kota	56.000.000,00	0,00	(56.000.000,00)	0,00	
5.02	5.02.0.00.0.00.01.0000	5.02.02.2.05.0003	5.1	BELANJA OPERASI	56.000.000,00	0,00	(56.000.000,00)	0,00	
5.02	5.02.0.00.0.00.01.0000	5.02.02.2.05.0003	5.1.02	Belanja Barang dan Jasa	56.000.000,00	0,00	(56.000.000,00)	0,00	
5.02	5.02.0.00.0.00.01.0000	5.02.03		PROGRAM PENGELOLAAN BARANG MILIK DAERAH	1.099.950.000,00	1.078.216.755,16	(21.733.244,84)	98,05	
5.02	5.02.0.00.0.00.01.0000	5.02.03.2.01		Pengelolaan Barang Milik Daerah	1.099.950.000,00	1.078.216.755,16	(21.733.244,84)	98,05	
5.02	5.02.0.00.0.00.01.0000	5.02.03.2.01.0001		Penyusunan Standar Harga	121.520.000,00	120.950.000,00	(570.000,00)	99,53	
5.02	5.02.0.00.0.00.01.0000	5.02.03.2.01.0001	5.1	BELANJA OPERASI	121.520.000,00	120.950.000,00	(570.000,00)	99,53	
5.02	5.02.0.00.0.00.01.0000	5.02.03.2.01.0001	5.1.02	Belanja Barang dan Jasa	121.520.000,00	120.950.000,00	(570.000,00)	99,53	
5.02	5.02.0.00.0.00.01.0000	5.02.03.2.01.0005		Pemakaianan Barang Milik Daerah	892.980.000,00	887.701.305,16	(5.278.694,84)	99,40	
5.02	5.02.0.00.0.00.01.0000	5.02.03.2.01.0005	5.1	BELANJA OPERASI	892.980.000,00	887.701.305,16	(5.278.694,84)	99,40	
5.02	5.02.0.00.0.00.01.0000	5.02.03.2.01.0005	5.1.02	Belanja Barang dan Jasa	892.980.000,00	887.701.305,16	(5.278.694,84)	99,40	
5.02	5.02.0.00.0.00.01.0000	5.02.03.2.01.0006		Inventarisasi Barang Milik Daerah	330.550.000,00	330.386.300,00	(163.700,00)	99,95	
5.02	5.02.0.00.0.00.01.0000	5.02.03.2.01.0006	5.1	BELANJA OPERASI	330.550.000,00	330.386.300,00	(163.700,00)	99,95	
5.02	5.02.0.00.0.00.01.0000	5.02.03.2.01.0006	5.1.02	Belanja Barang dan Jasa	330.550.000,00	330.386.300,00	(163.700,00)	99,95	
5.02	5.02.0.00.0.00.01.0000	5.02.03.2.01.0007		Pengamanan Barang Milik Daerah	281.400.000,00	273.012.300,00	(8.387.700,00)	97,01	
5.02	5.02.0.00.0.00.01.0000	5.02.03.2.01.0007	5.1	BELANJA OPERASI	281.400.000,00	273.012.300,00	(8.387.700,00)	97,01	
5.02	5.02.0.00.0.00.01.0000	5.02.03.2.01.0007	5.1.02	Belanja Barang dan Jasa	281.400.000,00	273.012.300,00	(8.387.700,00)	97,01	
5.02	5.02.0.00.0.00.01.0000	5.02.03.2.01.0008		Penilaian Barang Milik Daerah	86.500.000,00	82.806.050,00	(3.693.950,00)	95,72	
5.02	5.02.0.00.0.00.01.0000	5.02.03.2.01.0008	5.1	BELANJA OPERASI	86.500.000,00	82.806.050,00	(3.693.950,00)	95,72	
5.02	5.02.0.00.0.00.01.0000	5.02.03.2.01.0008	5.1.02	Belanja Barang dan Jasa	86.500.000,00	82.806.050,00	(3.693.950,00)	95,72	
5.02	5.02.0.00.0.00.01.0000	5.02.03.2.01.0011		Rekonsiliasi dalam rangka Penyusunan Laporan Barang Milik Daerah	97.500.000,00	93.962.800,00	(3.537.200,00)	96,37	
5.02	5.02.0.00.0.00.01.0000	5.02.03.2.01.0011	5.1	BELANJA OPERASI	97.500.000,00	93.962.800,00	(3.537.200,00)	96,37	
5.02	5.02.0.00.0.00.01.0000	5.02.03.2.01.0011	5.1.02	Belanja Barang dan Jasa	97.500.000,00	93.962.800,00	(3.537.200,00)	96,37	
5.02	5.02.0.00.0.00.01.0000	5.02.03.2.01.0012		Penyusunan Laporan Barang Milik Daerah	89.500.000,00	89.398.000,00	(102.000,00)	99,88	
5.02	5.02.0.00.0.00.01.0000	5.02.03.2.01.0012	5.1	BELANJA OPERASI	89.500.000,00	89.398.000,00	(102.000,00)	99,88	
5.02	5.02.0.00.0.00.01.0000	5.02.03.2.01.0012	5.1.02	Belanja Barang dan Jasa	89.500.000,00	89.398.000,00	(102.000,00)	99,88	

KODE REKENING				URAIAN	JUMLAH (Rp)		BERTAMBAH / (BERKURANG)		DASAR HUKUM
					ANGGARAN SETELAH PERUBAHAN	REALISASI	(Rp)	(%)	
5.02	5.02.0.00.0.00.01.0000	5.02.01		PROGRAM PENUNJANG URUSAN PEMERINTAHAN DAERAH KABUPATEN/KOTA	224.128.148.739,16	169.891.303.246,00	(54.236.845.493,16)	75,80	
5.02	5.02.0.00.0.00.01.0000	5.02.01.2.01		Perencanaan, Penganggaran, dan Evaluasi Kinerja Perangkat Daerah	191.700.000,00	166.058.150,00	(25.641.850,00)	87,66	
5.02	5.02.0.00.0.00.01.0000	5.02.01.2.01.0001		Penyusunan Dokumen Perencanaan Perangkat Daerah	104.850.000,00	102.942.150,00	(1.907.850,00)	98,18	
5.02	5.02.0.00.0.00.01.0000	5.02.01.2.01.0001	5.1	BELANJA OPERASI	104.850.000,00	102.942.150,00	(1.907.850,00)	98,18	
5.02	5.02.0.00.0.00.01.0000	5.02.01.2.01.0001	5.1.02	Belanja Barang dan Jasa	104.850.000,00	102.942.150,00	(1.907.850,00)	98,18	
5.02	5.02.0.00.0.00.01.0000	5.02.01.2.01.0002		Koordinasi dan Penyusunan Dokumen RKA-SKPD	14.000.000,00	13.978.000,00	(22.000,00)	99,84	
5.02	5.02.0.00.0.00.01.0000	5.02.01.2.01.0002	5.1	BELANJA OPERASI	14.000.000,00	13.978.000,00	(22.000,00)	99,84	
5.02	5.02.0.00.0.00.01.0000	5.02.01.2.01.0002	5.1.02	Belanja Barang dan Jasa	14.000.000,00	13.978.000,00	(22.000,00)	99,84	
5.02	5.02.0.00.0.00.01.0000	5.02.01.2.01.0003		Koordinasi dan Penyusunan Dokumen Perubahan RKA-SKPD	15.000.000,00	14.536.000,00	(464.000,00)	96,90	
5.02	5.02.0.00.0.00.01.0000	5.02.01.2.01.0003	5.1	BELANJA OPERASI	15.000.000,00	14.536.000,00	(464.000,00)	96,90	
5.02	5.02.0.00.0.00.01.0000	5.02.01.2.01.0003	5.1.02	Belanja Barang dan Jasa	15.000.000,00	14.536.000,00	(464.000,00)	96,90	
5.02	5.02.0.00.0.00.01.0000	5.02.01.2.01.0004		Koordinasi dan Penyusunan DPA-SKPD	15.000.000,00	14.853.000,00	(147.000,00)	99,01	
5.02	5.02.0.00.0.00.01.0000	5.02.01.2.01.0004	5.1	BELANJA OPERASI	15.000.000,00	14.853.000,00	(147.000,00)	99,01	
5.02	5.02.0.00.0.00.01.0000	5.02.01.2.01.0004	5.1.02	Belanja Barang dan Jasa	15.000.000,00	14.853.000,00	(147.000,00)	99,01	
5.02	5.02.0.00.0.00.01.0000	5.02.01.2.01.0005		Koordinasi dan Penyusunan Perubahan DPA- SKPD	14.500.000,00	13.841.000,00	(659.000,00)	95,45	
5.02	5.02.0.00.0.00.01.0000	5.02.01.2.01.0005	5.1	BELANJA OPERASI	14.500.000,00	13.841.000,00	(659.000,00)	95,45	
5.02	5.02.0.00.0.00.01.0000	5.02.01.2.01.0005	5.1.02	Belanja Barang dan Jasa	14.500.000,00	13.841.000,00	(659.000,00)	95,45	
5.02	5.02.0.00.0.00.01.0000	5.02.01.2.01.0006		Koordinasi dan Penyusunan Laporan Capaian Kinerja dan Ikhtisar Realisasi Kinerja SKPD	22.000.000,00	1.560.000,00	(20.440.000,00)	7,09	
5.02	5.02.0.00.0.00.01.0000	5.02.01.2.01.0006	5.1	BELANJA OPERASI	22.000.000,00	1.560.000,00	(20.440.000,00)	7,09	
5.02	5.02.0.00.0.00.01.0000	5.02.01.2.01.0006	5.1.02	Belanja Barang dan Jasa	22.000.000,00	1.560.000,00	(20.440.000,00)	7,09	
5.02	5.02.0.00.0.00.01.0000	5.02.01.2.01.0007		Evaluasi Kinerja Perangkat Daerah	6.350.000,00	6.348.000,00	(2.000,00)	99,96	
5.02	5.02.0.00.0.00.01.0000	5.02.01.2.01.0007	5.1	BELANJA OPERASI	6.350.000,00	6.348.000,00	(2.000,00)	99,96	
5.02	5.02.0.00.0.00.01.0000	5.02.01.2.01.0007	5.1.02	Belanja Barang dan Jasa	6.350.000,00	6.348.000,00	(2.000,00)	99,96	
5.02	5.02.0.00.0.00.01.0000	5.02.01.2.02		Administrasi Keuangan Perangkat Daerah	201.828.305.238,16	148.414.087.503,00	(52.501.937.735,16)	73,99	
5.02	5.02.0.00.0.00.01.0000	5.02.01.2.02.0001		Penyediaan Gaji dan Tunjangan ASN	201.407.365.238,16	148.992.599.503,00	(52.414.766.735,16)	73,97	
5.02	5.02.0.00.0.00.01.0000	5.02.01.2.02.0001	5.1	BELANJA OPERASI	201.407.365.238,16	148.992.599.503,00	(52.414.766.735,16)	73,97	
5.02	5.02.0.00.0.00.01.0000	5.02.01.2.02.0001	5.1.01	Belanja Pegawai	201.407.365.238,16	148.992.599.503,00	(52.414.766.735,16)	73,97	
5.02	5.02.0.00.0.00.01.0000	5.02.01.2.02.0002		Penyediaan Administrasi Pelaksanaan Tugas ASN	335.850.000,00	261.800.000,00	(74.050.000,00)	77,95	
5.02	5.02.0.00.0.00.01.0000	5.02.01.2.02.0002	5.1	BELANJA OPERASI	335.850.000,00	261.800.000,00	(74.050.000,00)	77,95	
5.02	5.02.0.00.0.00.01.0000	5.02.01.2.02.0002	5.1.01	Belanja Pegawai	335.850.000,00	261.800.000,00	(74.050.000,00)	77,95	
5.02	5.02.0.00.0.00.01.0000	5.02.01.2.02.0003		Pelaksanaan Penatausahaan dan Pengujian/Verifikasi Keuangan SKPD	150.000.000,00	149.997.000,00	(3.000,00)	99,99	
5.02	5.02.0.00.0.00.01.0000	5.02.01.2.02.0003	5.1	BELANJA OPERASI	150.000.000,00	149.997.000,00	(3.000,00)	99,99	
5.02	5.02.0.00.0.00.01.0000	5.02.01.2.02.0003	5.1.02	Belanja Barang dan Jasa	150.000.000,00	149.997.000,00	(3.000,00)	99,99	
5.02	5.02.0.00.0.00.01.0000	5.02.01.2.02.0005		Koordinasi dan Penyusunan Laporan Keuangan Akhir Tahun SKPD	6.830.000,00	0,00	(6.830.000,00)	0,00	
5.02	5.02.0.00.0.00.01.0000	5.02.01.2.02.0005	5.1	BELANJA OPERASI	6.830.000,00	0,00	(6.830.000,00)	0,00	
5.02	5.02.0.00.0.00.01.0000	5.02.01.2.02.0005	5.1.02	Belanja Barang dan Jasa	6.830.000,00	0,00	(6.830.000,00)	0,00	
5.02	5.02.0.00.0.00.01.0000	5.02.01.2.02.0006		Pengadaan dan Penyiapan Bahan Tanggapan Pemeriksaan	5.830.000,00	0,00	(5.830.000,00)	0,00	
5.02	5.02.0.00.0.00.01.0000	5.02.01.2.02.0006	5.1	BELANJA OPERASI	5.830.000,00	0,00	(5.830.000,00)	0,00	
5.02	5.02.0.00.0.00.01.0000	5.02.01.2.02.0006	5.1.02	Belanja Barang dan Jasa	5.830.000,00	0,00	(5.830.000,00)	0,00	
5.02	5.02.0.00.0.00.01.0000	5.02.01.2.02.0007		Koordinasi dan Penyusunan Laporan Keuangan Bulanan/ Triwulanan/ Semesteran SKPD	10.130.000,00	9.672.000,00	(458.000,00)	95,47	

KODE REKENING				URAIAN	JUMLAH (Rp)		BERTAMBAH / (BERKURANG)		DASAR HUKUM
					ANGGARAN SETELAH PERUBAHAN	REALISASI	(Rp)	(%)	
5.02	5.02.0.00.0.00.01.0000	5.02.01.2.02.0007	5.1	BELANJA OPERASI	10.130.000,00	9.672.000,00	(458.000,00)	95,47	
5.02	5.02.0.00.0.00.01.0000	5.02.01.2.02.0007	5.1.02	Belanja Barang dan Jasa	10.130.000,00	9.672.000,00	(458.000,00)	95,47	
5.02	5.02.0.00.0.00.01.0000	5.02.01.2.03		Administrasi Barang Milik Daerah pada Perangkat Daerah	58.200.000,00	41.333.500,00	(16.866.500,00)	71,01	
5.02	5.02.0.00.0.00.01.0000	5.02.01.2.03.0001		Penyusunan Perencanaan Kebutuhan Barang Milik Daerah SKPD	20.500.000,00	7.805.500,00	(12.694.500,00)	38,07	
5.02	5.02.0.00.0.00.01.0000	5.02.01.2.03.0001	5.1	BELANJA OPERASI	20.500.000,00	7.805.500,00	(12.694.500,00)	38,07	
5.02	5.02.0.00.0.00.01.0000	5.02.01.2.03.0001	5.1.02	Belanja Barang dan Jasa	20.500.000,00	7.805.500,00	(12.694.500,00)	38,07	
5.02	5.02.0.00.0.00.01.0000	5.02.01.2.03.0002		Pengadaan Barang Milik Daerah SKPD	37.700.000,00	33.528.000,00	(4.172.000,00)	88,93	
5.02	5.02.0.00.0.00.01.0000	5.02.01.2.03.0002	5.1	BELANJA OPERASI	37.700.000,00	33.528.000,00	(4.172.000,00)	88,93	
5.02	5.02.0.00.0.00.01.0000	5.02.01.2.03.0002	5.1.01	Belanja Pegawai	17.700.000,00	14.985.000,00	(2.715.000,00)	84,68	
5.02	5.02.0.00.0.00.01.0000	5.02.01.2.03.0002	5.1.02	Belanja Barang dan Jasa	20.000.000,00	18.543.000,00	(1.457.000,00)	92,71	
5.02	5.02.0.00.0.00.01.0000	5.02.01.2.05		Administrasi Kepegawaian Perangkat Daerah	352.500.000,00	322.467.600,00	(30.032.400,00)	91,48	
5.02	5.02.0.00.0.00.01.0000	5.02.01.2.05.0004		Koordinasi dan Pelaksanaan Sistem Informasi Kepegawaian	352.500.000,00	322.467.600,00	(30.032.400,00)	91,48	
5.02	5.02.0.00.0.00.01.0000	5.02.01.2.05.0004	5.1	BELANJA OPERASI	352.500.000,00	322.467.600,00	(30.032.400,00)	91,48	
5.02	5.02.0.00.0.00.01.0000	5.02.01.2.05.0004	5.1.02	Belanja Barang dan Jasa	352.500.000,00	322.467.600,00	(30.032.400,00)	91,48	
5.02	5.02.0.00.0.00.01.0000	5.02.01.2.06		Administrasi Umum Perangkat Daerah	2.000.150.000,00	1.130.229.577,00	(871.920.423,00)	56,45	
5.02	5.02.0.00.0.00.01.0000	5.02.01.2.06.0001		Penyediaan Komponen Instalasi Listrik/Penerangan Bangunan Kantor	100.000.000,00	44.824.443,00	(55.175.557,00)	44,82	
5.02	5.02.0.00.0.00.01.0000	5.02.01.2.06.0001	5.1	BELANJA OPERASI	100.000.000,00	44.824.443,00	(55.175.557,00)	44,82	
5.02	5.02.0.00.0.00.01.0000	5.02.01.2.06.0001	5.1.02	Belanja Barang dan Jasa	100.000.000,00	44.824.443,00	(55.175.557,00)	44,82	
5.02	5.02.0.00.0.00.01.0000	5.02.01.2.06.0005		Penyediaan Barang Cetakan dan Penggandaan	200.000.000,00	154.196.068,00	(45.803.932,00)	77,09	
5.02	5.02.0.00.0.00.01.0000	5.02.01.2.06.0005	5.1	BELANJA OPERASI	200.000.000,00	154.196.068,00	(45.803.932,00)	77,09	
5.02	5.02.0.00.0.00.01.0000	5.02.01.2.06.0005	5.1.02	Belanja Barang dan Jasa	200.000.000,00	154.196.068,00	(45.803.932,00)	77,09	
5.02	5.02.0.00.0.00.01.0000	5.02.01.2.06.0006		Penyediaan Bahan Bacaan dan Peraturan Perundang-undangan	46.000.000,00	11.755.000,00	(34.245.000,00)	25,55	
5.02	5.02.0.00.0.00.01.0000	5.02.01.2.06.0006	5.1	BELANJA OPERASI	46.000.000,00	11.755.000,00	(34.245.000,00)	25,55	
5.02	5.02.0.00.0.00.01.0000	5.02.01.2.06.0006	5.1.02	Belanja Barang dan Jasa	46.000.000,00	11.755.000,00	(34.245.000,00)	25,55	
5.02	5.02.0.00.0.00.01.0000	5.02.01.2.06.0009		Penyelenggaraan Rapat Koordinasi dan Konsultasi SKPD	1.244.100.000,00	711.564.804,00	(532.535.196,00)	57,19	
5.02	5.02.0.00.0.00.01.0000	5.02.01.2.06.0009	5.1	BELANJA OPERASI	1.244.100.000,00	711.564.804,00	(532.535.196,00)	57,19	
5.02	5.02.0.00.0.00.01.0000	5.02.01.2.06.0009	5.1.02	Belanja Barang dan Jasa	1.244.100.000,00	711.564.804,00	(532.535.196,00)	57,19	
5.02	5.02.0.00.0.00.01.0000	5.02.01.2.06.0011		Dukungan Pelaksanaan Sistem Pemerintahan Berbasis Elektronik pada SKPD	412.050.000,00	207.889.262,00	(204.160.738,00)	50,45	
5.02	5.02.0.00.0.00.01.0000	5.02.01.2.06.0011	5.1	BELANJA OPERASI	412.050.000,00	207.889.262,00	(204.160.738,00)	50,45	
5.02	5.02.0.00.0.00.01.0000	5.02.01.2.06.0011	5.1.02	Belanja Barang dan Jasa	412.050.000,00	207.889.262,00	(204.160.738,00)	50,45	
5.02	5.02.0.00.0.00.01.0000	5.02.01.2.07		Pengadaan Barang Milik Daerah Penunjang Urusan Pemerintah Daerah	2.435.050.000,00	2.416.749.000,00	(19.301.000,00)	99,20	
5.02	5.02.0.00.0.00.01.0000	5.02.01.2.07.0001		Pengadaan Kendaraan Perorangan Dinas atau Kendaraan Dinas Jabatan	1.660.000.000,00	1.654.000.000,00	(6.000.000,00)	99,63	
5.02	5.02.0.00.0.00.01.0000	5.02.01.2.07.0001	5.2	BELANJA MODAL	1.660.000.000,00	1.654.000.000,00	(6.000.000,00)	99,63	
5.02	5.02.0.00.0.00.01.0000	5.02.01.2.07.0001	5.2.02	Belanja Modal Peralatan dan Mesin	1.660.000.000,00	1.654.000.000,00	(6.000.000,00)	99,63	
5.02	5.02.0.00.0.00.01.0000	5.02.01.2.07.0005		Pengadaan Mebel	226.000.000,00	225.223.000,00	(777.000,00)	99,65	
5.02	5.02.0.00.0.00.01.0000	5.02.01.2.07.0005	5.2	BELANJA MODAL	226.000.000,00	225.223.000,00	(777.000,00)	99,65	
5.02	5.02.0.00.0.00.01.0000	5.02.01.2.07.0005	5.2.02	Belanja Modal Peralatan dan Mesin	226.000.000,00	225.223.000,00	(777.000,00)	99,65	
5.02	5.02.0.00.0.00.01.0000	5.02.01.2.07.0006		Pengadaan Peralatan dan Mesin Lainnya	550.050.000,00	537.526.000,00	(12.524.000,00)	97,72	
5.02	5.02.0.00.0.00.01.0000	5.02.01.2.07.0006	5.2	BELANJA MODAL	550.050.000,00	537.526.000,00	(12.524.000,00)	97,72	
5.02	5.02.0.00.0.00.01.0000	5.02.01.2.07.0006	5.2.02	Belanja Modal Peralatan dan Mesin	550.050.000,00	537.526.000,00	(12.524.000,00)	97,72	

KODE REKENING				URAIAN	JUMLAH (Rp)		BERTAMBAH / (BERKURANG)		DASAR HUKUM
					ANGGARAN SETELAH PERUBAHAN	REALISASI	(Rp)	(%)	
5.02	5.02.0.00.0.00.01.0000	5.02.01.2.08		Penyediaan Jasa Penunjang Urusan Pemerintahan Daerah	15.573.343.501,00	14.967.395.437,00	(605.948.064,00)	96,10	
5.02	5.02.0.00.0.00.01.0000	5.02.01.2.08.0002		Penyediaan Jasa Komunikasi, Sumber Daya Air dan Listrik	11.779.143.501,00	11.645.444.925,00	(133.698.576,00)	98,86	
5.02	5.02.0.00.0.00.01.0000	5.02.01.2.08.0002	5.1	BELANJA OPERASI	11.779.143.501,00	11.645.444.925,00	(133.698.576,00)	98,86	
5.02	5.02.0.00.0.00.01.0000	5.02.01.2.08.0002	5.1.02	Belanja Barang dan Jasa	11.779.143.501,00	11.645.444.925,00	(133.698.576,00)	98,86	
5.02	5.02.0.00.0.00.01.0000	5.02.01.2.08.0004		Penyediaan Jasa Pelayanan Umum Kantor	3.794.200.000,00	3.321.950.512,00	(472.249.488,00)	87,55	
5.02	5.02.0.00.0.00.01.0000	5.02.01.2.08.0004	5.1	BELANJA OPERASI	3.794.200.000,00	3.321.950.512,00	(472.249.488,00)	87,55	
5.02	5.02.0.00.0.00.01.0000	5.02.01.2.08.0004	5.1.02	Belanja Barang dan Jasa	3.794.200.000,00	3.321.950.512,00	(472.249.488,00)	87,55	
5.02	5.02.0.00.0.00.01.0000	5.02.01.2.09		Pemeliharaan Barang Milik Daerah Penunjang Urusan Pemerintahan Daerah	1.598.200.000,00	1.431.002.479,00	(167.197.521,00)	89,53	
5.02	5.02.0.00.0.00.01.0000	5.02.01.2.09.0001		Penyediaan Jasa Pemeliharaan, Biaya Pemeliharaan, dan Pajak Kendaraan Perorangan Dinas atau Kendaraan Dinas Jabatan	50.000.000,00	43.000.000,00	(7.000.000,00)	86,00	
5.02	5.02.0.00.0.00.01.0000	5.02.01.2.09.0001	5.1	BELANJA OPERASI	50.000.000,00	43.000.000,00	(7.000.000,00)	86,00	
5.02	5.02.0.00.0.00.01.0000	5.02.01.2.09.0001	5.1.02	Belanja Barang dan Jasa	50.000.000,00	43.000.000,00	(7.000.000,00)	86,00	
5.02	5.02.0.00.0.00.01.0000	5.02.01.2.09.0002		Penyediaan Jasa Pemeliharaan, Biaya Pemeliharaan, Pajak dan Perizinan Kendaraan Dinas Operasional atau Lapangan	679.100.000,00	624.192.719,00	(54.907.281,00)	91,91	
5.02	5.02.0.00.0.00.01.0000	5.02.01.2.09.0002	5.1	BELANJA OPERASI	679.100.000,00	624.192.719,00	(54.907.281,00)	91,91	
5.02	5.02.0.00.0.00.01.0000	5.02.01.2.09.0002	5.1.02	Belanja Barang dan Jasa	679.100.000,00	624.192.719,00	(54.907.281,00)	91,91	
5.02	5.02.0.00.0.00.01.0000	5.02.01.2.09.0006		Pemeliharaan Peralatan dan Mesin Lainnya	237.100.000,00	197.511.337,00	(39.588.663,00)	83,30	
5.02	5.02.0.00.0.00.01.0000	5.02.01.2.09.0006	5.1	BELANJA OPERASI	237.100.000,00	197.511.337,00	(39.588.663,00)	83,30	
5.02	5.02.0.00.0.00.01.0000	5.02.01.2.09.0006	5.1.02	Belanja Barang dan Jasa	237.100.000,00	197.511.337,00	(39.588.663,00)	83,30	
5.02	5.02.0.00.0.00.01.0000	5.02.01.2.09.0009		Pemeliharaan/Rehabilitasi Gedung Kantor dan Bangunan Lainnya	632.000.000,00	566.298.423,00	(65.701.577,00)	89,60	
5.02	5.02.0.00.0.00.01.0000	5.02.01.2.09.0009	5.1	BELANJA OPERASI	332.000.000,00	331.869.245,00	(130.755,00)	99,96	
5.02	5.02.0.00.0.00.01.0000	5.02.01.2.09.0009	5.1.02	Belanja Barang dan Jasa	332.000.000,00	331.869.245,00	(130.755,00)	99,96	
5.02	5.02.0.00.0.00.01.0000	5.02.01.2.09.0009	5.2	BELANJA MODAL	300.000.000,00	234.429.178,00	(65.570.822,00)	78,14	
5.02	5.02.0.00.0.00.01.0000	5.02.01.2.09.0009	5.2.02	Belanja Modal Peralatan dan Mesin	100.000.000,00	34.550.000,00	(65.450.000,00)	34,54	
5.02	5.02.0.00.0.00.01.0000	5.02.01.2.09.0009	5.2.03	Belanja Modal Gedung dan Bangunan	200.000.000,00	199.879.178,00	(120.822,00)	99,93	
	5.02.0.00.0.00.01.0000		6	PEMBIAYAAN DAERAH	84.810.002.098,00	86.310.001.098,39	1.500.000.000,39	101,76	
	5.02.0.00.0.00.01.0000		6.1	PENERIMAAN PEMBIAYAAN	86.310.001.098,00	86.310.001.098,39	0,39	100,00	
	5.02.0.00.0.00.01.0000		6.1.01	Sisa Lebih Perhitungan Anggaran Tahun Sebelumnya	86.310.001.098,00	86.310.001.098,39	0,39	100,00	
	5.02.0.00.0.00.01.0000		6.2	PENGELUARAN PEMBIAYAAN	1.500.000.000,00	0,00	(1.500.000.000,00)	0,00	
	5.02.0.00.0.00.01.0000		6.2.02	Penyertaan Modal Daerah	1.500.000.000,00	0,00	(1.500.000.000,00)	0,00	

Donggala, 24 Agustus 2020
Bupati Donggala

VERA ELENA LARUNG

5.02.0.00.0.00.2
BADAN PENDAPATAN DAERAH

Lampiran I.3

Rincian APBD Menurut Urusan Pemerintahan Daerah, Organisasi, Program, Kegiatan, Sub Kegiatan, Kelompok, dan Jenis Pendapatan, Belanja, dan Pembiayaan

Tahun Anggaran 2024

PEMERINTAH KAB. DONGGALA

RINCIAN APBD MENURUT URUSAN PEMERINTAHAN DAERAH, ORGANISASI, PROGRAM, KEGIATAN, SUB KEGIATAN, KELOMPOK, DAN JENIS PENDAPATAN, BELANJA, DAN PEMBIAYAAN

TAHUN ANGGARAN 2024

Urusan Pemerintahan : UNSUR PENUNJANG URUSAN PEMERINTAHAN
Bidang Urusan : KEUANGAN
Organisasi : Badan Pendapatan Daerah

KODE REKENING				URAIAN	JUMLAH (Rp)		BERTAMBAH / (BERKURANG)		DASAR HUKUM
					ANGGARAN SETELAH PERUBAHAN	REALISASI	(Rp)	(%)	
	5.02.0.00.0.00.02.0000		4	PENDAPATAN DAERAH	82.131.886.174,00	99.234.900.102,73	17.103.013.928,73	120,82	
	5.02.0.00.0.00.02.0000		4.1	PENDAPATAN ASLI DAERAH (PAD)	82.131.886.174,00	99.234.900.102,73	17.103.013.928,73	120,82	
	5.02.0.00.0.00.02.0000		4.1.01	Pajak Daerah	81.562.000.000,00	98.395.902.189,75	16.833.902.189,75	120,63	
	5.02.0.00.0.00.02.0000		4.1.02	Retribusi Daerah	538.983.330,00	804.667.000,00	265.683.670,00	149,28	
	5.02.0.00.0.00.02.0000		4.1.04	Lain-lain PAD yang Sah	30.902.844,00	34.330.912,98	3.428.068,98	111,09	
5.02	5.02.0.00.0.00.02.0000		5	BELANJA DAERAH	16.125.743.113,00	15.883.478.820,78	(242.264.292,22)	98,49	
5.02	5.02.0.00.0.00.02.0000	5.02.04		PROGRAM PENGELOLAAN PENDAPATAN DAERAH	2.861.033.922,00	2.856.253.435,00	(4.780.487,00)	99,83	
5.02	5.02.0.00.0.00.02.0000	5.02.04.2.01		Kegiatan Pengelolaan Pendapatan Daerah	2.861.033.922,00	2.856.253.435,00	(4.780.487,00)	99,83	
5.02	5.02.0.00.0.00.02.0000	5.02.04.2.01.0001		Perencanaan Pengelolaan Pajak Daerah	122.010.586,00	121.088.096,00	(922.490,00)	99,24	
5.02	5.02.0.00.0.00.02.0000	5.02.04.2.01.0001	5.1	BELANJA OPERASI	122.010.586,00	121.088.096,00	(922.490,00)	99,24	
5.02	5.02.0.00.0.00.02.0000	5.02.04.2.01.0001	5.1.02	Belanja Barang dan Jasa	122.010.586,00	121.088.096,00	(922.490,00)	99,24	
5.02	5.02.0.00.0.00.02.0000	5.02.04.2.01.0002		Analisa dan Pengembangan Pajak Daerah, serta Penyusunan Kebijakan Pajak Daerah	85.500.000,00	85.449.000,00	(51.000,00)	99,94	
5.02	5.02.0.00.0.00.02.0000	5.02.04.2.01.0002	5.1	BELANJA OPERASI	85.500.000,00	85.449.000,00	(51.000,00)	99,94	
5.02	5.02.0.00.0.00.02.0000	5.02.04.2.01.0002	5.1.02	Belanja Barang dan Jasa	85.500.000,00	85.449.000,00	(51.000,00)	99,94	
5.02	5.02.0.00.0.00.02.0000	5.02.04.2.01.0003		Penyuluhan dan Penyebarluasan Kebijakan Pajak Daerah	50.000.000,00	49.970.000,00	(30.000,00)	99,93	
5.02	5.02.0.00.0.00.02.0000	5.02.04.2.01.0003	5.1	BELANJA OPERASI	50.000.000,00	49.970.000,00	(30.000,00)	99,93	
5.02	5.02.0.00.0.00.02.0000	5.02.04.2.01.0003	5.1.02	Belanja Barang dan Jasa	50.000.000,00	49.970.000,00	(30.000,00)	99,93	
5.02	5.02.0.00.0.00.02.0000	5.02.04.2.01.0004	5.2	BELANJA MODAL	98.765.000,00	98.765.000,00	0,00	100,00	
5.02	5.02.0.00.0.00.02.0000	5.02.04.2.01.0004	5.2.02	Belanja Modal Peralatan dan Mesin	98.765.000,00	98.765.000,00	0,00	100,00	
5.02	5.02.0.00.0.00.02.0000	5.02.04.2.01.0005		Pendataan dan Pendaftaran Objek Pajak Daerah	415.450.040,00	413.484.100,00	(1.965.940,00)	99,52	
5.02	5.02.0.00.0.00.02.0000	5.02.04.2.01.0005	5.1	BELANJA OPERASI	415.450.040,00	413.484.100,00	(1.965.940,00)	99,52	
5.02	5.02.0.00.0.00.02.0000	5.02.04.2.01.0005	5.1.02	Belanja Barang dan Jasa	415.450.040,00	413.484.100,00	(1.965.940,00)	99,52	
5.02	5.02.0.00.0.00.02.0000	5.02.04.2.01.0006		Pengolahan, Pemeliharaan, dan Pelaporan Basis Data Pajak Daerah	110.000.000,00	109.904.000,00	(96.000,00)	99,91	
5.02	5.02.0.00.0.00.02.0000	5.02.04.2.01.0006	5.1	BELANJA OPERASI	110.000.000,00	109.904.000,00	(96.000,00)	99,91	
5.02	5.02.0.00.0.00.02.0000	5.02.04.2.01.0006	5.1.02	Belanja Barang dan Jasa	110.000.000,00	109.904.000,00	(96.000,00)	99,91	
5.02	5.02.0.00.0.00.02.0000	5.02.04.2.01.0007		Pendaftaran Pajak Bumi dan Bangunan Perdesaan dan Perkotaan (PBB-P2) serta Bea Perolehan Hak atas Tanah dan Bangunan (BPHTB)	275.000.000,00	274.883.000,00	(117.000,00)	99,95	
5.02	5.02.0.00.0.00.02.0000	5.02.04.2.01.0007	5.1	BELANJA OPERASI	275.000.000,00	274.883.000,00	(117.000,00)	99,95	
5.02	5.02.0.00.0.00.02.0000	5.02.04.2.01.0007	5.1.02	Belanja Barang dan Jasa	275.000.000,00	274.883.000,00	(117.000,00)	99,95	
5.02	5.02.0.00.0.00.02.0000	5.02.04.2.01.0008		Pemeliharaan Wajib Pajak Daerah	334.726.083,00	334.573.200,00	(152.883,00)	99,95	

KODE REKENING				URAIAN	JUMLAH (Rp)		BERTAMBAH / (BERKURANG)		DASAR HUKUM
					ANGGARAN SETELAH PERUBAHAN	REALISASI	(Rp)	(%)	
5.02	5.02.0.00.0.00.02.0000	5.02.04.2.01.0008	5.1	BELANJA OPERASI	334.726.083,00	334.573.200,00	(152.883,00)	99.95	
5.02	5.02.0.00.0.00.02.0000	5.02.04.2.01.0008	5.1.02	Belanja Barang dan Jasa	334.726.083,00	334.573.200,00	(152.883,00)	99.95	
5.02	5.02.0.00.0.00.02.0000	5.02.04.2.01.0009	5.1	BELANJA OPERASI	107.388.586,00	107.388.586,00	0.00	100.00	
5.02	5.02.0.00.0.00.02.0000	5.02.04.2.01.0009	5.1.02	Belanja Barang dan Jasa	107.388.586,00	107.388.586,00	0.00	100.00	
5.02	5.02.0.00.0.00.02.0000	5.02.04.2.01.0010		Penelitian dan Verifikasi Data Pelaporan Pajak Daerah	151.500.000,00	151.388.000,00	(112.000,00)	99.92	
5.02	5.02.0.00.0.00.02.0000	5.02.04.2.01.0010	5.1	BELANJA OPERASI	151.500.000,00	151.388.000,00	(112.000,00)	99.92	
5.02	5.02.0.00.0.00.02.0000	5.02.04.2.01.0010	5.1.02	Belanja Barang dan Jasa	151.500.000,00	151.388.000,00	(112.000,00)	99.92	
5.02	5.02.0.00.0.00.02.0000	5.02.04.2.01.0011		Penagihan Pajak Daerah	584.468.400,00	583.382.522,00	(1.085.878,00)	99.81	
5.02	5.02.0.00.0.00.02.0000	5.02.04.2.01.0011	5.1	BELANJA OPERASI	584.468.400,00	583.382.522,00	(1.085.878,00)	99.81	
5.02	5.02.0.00.0.00.02.0000	5.02.04.2.01.0011	5.1.02	Belanja Barang dan Jasa	584.468.400,00	583.382.522,00	(1.085.878,00)	99.81	
5.02	5.02.0.00.0.00.02.0000	5.02.04.2.01.0012		Penyelesaian Keberatan Pajak Daerah	49.720.000,00	49.705.000,00	(15.000,00)	99.98	
5.02	5.02.0.00.0.00.02.0000	5.02.04.2.01.0012	5.1	BELANJA OPERASI	49.720.000,00	49.705.000,00	(15.000,00)	99.98	
5.02	5.02.0.00.0.00.02.0000	5.02.04.2.01.0012	5.1.02	Belanja Barang dan Jasa	49.720.000,00	49.705.000,00	(15.000,00)	99.98	
5.02	5.02.0.00.0.00.02.0000	5.02.04.2.01.0013		Pengendalian, Pemeriksaan dan Pengawasan Pajak Daerah	281.505.227,00	281.363.183,00	(142.044,00)	99.94	
5.02	5.02.0.00.0.00.02.0000	5.02.04.2.01.0013	5.1	BELANJA OPERASI	281.505.227,00	281.363.183,00	(142.044,00)	99.94	
5.02	5.02.0.00.0.00.02.0000	5.02.04.2.01.0013	5.1.02	Belanja Barang dan Jasa	281.505.227,00	281.363.183,00	(142.044,00)	99.94	
5.02	5.02.0.00.0.00.02.0000	5.02.04.2.01.0014		Pemeliharaan dan Pengawasan Pengelolaan Pajak Daerah dan Retribusi Daerah	45.000.000,00	44.913.000,00	(87.000,00)	99.80	
5.02	5.02.0.00.0.00.02.0000	5.02.04.2.01.0014	5.1	BELANJA OPERASI	45.000.000,00	44.913.000,00	(87.000,00)	99.80	
5.02	5.02.0.00.0.00.02.0000	5.02.04.2.01.0014	5.1.02	Belanja Barang dan Jasa	45.000.000,00	44.913.000,00	(87.000,00)	99.80	
5.02	5.02.0.00.0.00.02.0000	5.02.04.2.01.0015		Elektronifikasi Transaksi Pemerintah Daerah	150.000.000,00	149.996.748,00	(3.252,00)	99.99	
5.02	5.02.0.00.0.00.02.0000	5.02.04.2.01.0015	5.1	BELANJA OPERASI	150.000.000,00	149.996.748,00	(3.252,00)	99.99	
5.02	5.02.0.00.0.00.02.0000	5.02.04.2.01.0015	5.1.02	Belanja Barang dan Jasa	150.000.000,00	149.996.748,00	(3.252,00)	99.99	
5.02	5.02.0.00.0.00.02.0000	5.02.01		PROGRAM PENUNJANG URUSAN PEMERINTAHAN DAERAH KABUPATEN/KOTA	13.284.709.191,00	13.027.225.385,78	(257.483.805,22)	98.06	
5.02	5.02.0.00.0.00.02.0000	5.02.01.2.01		Perencanaan, Penganggaran, dan Evaluasi Kinerja Perangkat Daerah	148.340.134,00	144.325.900,00	(4.014.234,00)	97.29	
5.02	5.02.0.00.0.00.02.0000	5.02.01.2.01.0001		Penyusunan Dokumen Perencanaan Perangkat Daerah	58.602.000,00	55.592.800,00	(3.009.200,00)	94.86	
5.02	5.02.0.00.0.00.02.0000	5.02.01.2.01.0001	5.1	BELANJA OPERASI	58.602.000,00	55.592.800,00	(3.009.200,00)	94.86	
5.02	5.02.0.00.0.00.02.0000	5.02.01.2.01.0001	5.1.02	Belanja Barang dan Jasa	58.602.000,00	55.592.800,00	(3.009.200,00)	94.86	
5.02	5.02.0.00.0.00.02.0000	5.02.01.2.01.0006		Koordinasi dan Penyusunan Laporan Capaian Kinerja dan Ikhtisar Realisasi Kinerja SKPD	53.484.634,00	52.534.000,00	(950.634,00)	98.22	
5.02	5.02.0.00.0.00.02.0000	5.02.01.2.01.0006	5.1	BELANJA OPERASI	53.484.634,00	52.534.000,00	(950.634,00)	98.22	
5.02	5.02.0.00.0.00.02.0000	5.02.01.2.01.0006	5.1.02	Belanja Barang dan Jasa	53.484.634,00	52.534.000,00	(950.634,00)	98.22	
5.02	5.02.0.00.0.00.02.0000	5.02.01.2.01.0007		Evaluasi Kinerja Perangkat Daerah	36.253.500,00	36.199.100,00	(54.400,00)	99.84	
5.02	5.02.0.00.0.00.02.0000	5.02.01.2.01.0007	5.1	BELANJA OPERASI	36.253.500,00	36.199.100,00	(54.400,00)	99.84	
5.02	5.02.0.00.0.00.02.0000	5.02.01.2.01.0007	5.1.02	Belanja Barang dan Jasa	36.253.500,00	36.199.100,00	(54.400,00)	99.84	
5.02	5.02.0.00.0.00.02.0000	5.02.01.2.02		Administrasi Keuangan Perangkat Daerah	7.008.068.684,00	6.899.619.542,78	(111.448.541,22)	98.40	
5.02	5.02.0.00.0.00.02.0000	5.02.01.2.02.0001		Penyediaan Gaji dan Tunjangan ASN	6.777.803.334,00	6.678.805.542,78	(99.097.791,22)	98.53	
5.02	5.02.0.00.0.00.02.0000	5.02.01.2.02.0001	5.1	BELANJA OPERASI	6.777.803.334,00	6.678.805.542,78	(99.097.791,22)	98.53	
5.02	5.02.0.00.0.00.02.0000	5.02.01.2.02.0001	5.1.01	Belanja Pegawai	6.777.803.334,00	6.678.805.542,78	(99.097.791,22)	98.53	
5.02	5.02.0.00.0.00.02.0000	5.02.01.2.02.0003		Pelaksanaan Penatausahaan dan Pengujian/Verifikasi Keuangan SKPD	78.638.000,00	78.382.000,00	(256.000,00)	99.67	
5.02	5.02.0.00.0.00.02.0000	5.02.01.2.02.0003	5.1	BELANJA OPERASI	78.638.000,00	78.382.000,00	(256.000,00)	99.67	
5.02	5.02.0.00.0.00.02.0000	5.02.01.2.02.0003	5.1.02	Belanja Barang dan Jasa	78.638.000,00	78.382.000,00	(256.000,00)	99.67	
5.02	5.02.0.00.0.00.02.0000	5.02.01.2.02.0004	5.1	BELANJA OPERASI	60.000.000,00	60.000.000,00	0.00	100.00	

KODE REKENING				URAIAN	JUMLAH (Rp)		BERTAMBAH / (BERKURANG)		DASAR HUKUM
					ANGGARAN SETELAH PERUBAHAN	REALISASI	(Rp)	(%)	
5.02	5.02.0.00.0.00.02.0006	5.02.01.2.02.0004	5.1.02	Belanja Barang dan Jasa	60.000.000,00	60.000.000,00	0,00	100,00	
5.02	5.02.0.00.0.00.02.0006	5.02.01.2.02.0005		Koordinasi dan Penyusunan Laporan Keuangan Akhir Tahun SKPD	36.428.000,00	36.380.000,00	(48.000,00)	99,86	
5.02	5.02.0.00.0.00.02.0006	5.02.01.2.02.0005	5.1	BELANJA OPERASI	36.428.000,00	36.380.000,00	(48.000,00)	99,86	
5.02	5.02.0.00.0.00.02.0006	5.02.01.2.02.0005	5.1.02	Belanja Barang dan Jasa	36.428.000,00	36.380.000,00	(48.000,00)	99,86	
5.02	5.02.0.00.0.00.02.0006	5.02.01.2.02.0006		Pengelolaan dan Penyiapan Bahan Tanggapan Pemeriksaan	21.105.000,00	21.080.000,00	(25.000,00)	99,88	
5.02	5.02.0.00.0.00.02.0006	5.02.01.2.02.0006	5.1	BELANJA OPERASI	21.105.000,00	21.080.000,00	(25.000,00)	99,88	
5.02	5.02.0.00.0.00.02.0006	5.02.01.2.02.0006	5.1.02	Belanja Barang dan Jasa	21.105.000,00	21.080.000,00	(25.000,00)	99,88	
5.02	5.02.0.00.0.00.02.0006	5.02.01.2.02.0007		Koordinasi dan Penyusunan Laporan Keuangan Bulanan/ Triwulanan/ Semesteran SKPD	33.993.750,00	21.972.000,00	(12.021.750,00)	64,63	
5.02	5.02.0.00.0.00.02.0006	5.02.01.2.02.0007	5.1	BELANJA OPERASI	33.993.750,00	21.972.000,00	(12.021.750,00)	64,63	
5.02	5.02.0.00.0.00.02.0006	5.02.01.2.02.0007	5.1.02	Belanja Barang dan Jasa	33.993.750,00	21.972.000,00	(12.021.750,00)	64,63	
5.02	5.02.0.00.0.00.02.0006	5.02.01.2.04		Administrasi Pendapatan Daerah Kewenangan Perangkat Daerah	72.400.000,00	54.833.000,00	(17.567.000,00)	75,73	
5.02	5.02.0.00.0.00.02.0006	5.02.01.2.04.0001	5.1	BELANJA OPERASI	10.345.000,00	10.345.000,00	0,00	100,00	
5.02	5.02.0.00.0.00.02.0006	5.02.01.2.04.0001	5.1.02	Belanja Barang dan Jasa	10.345.000,00	10.345.000,00	0,00	100,00	
5.02	5.02.0.00.0.00.02.0006	5.02.01.2.04.0002	5.1	BELANJA OPERASI	10.345.000,00	10.345.000,00	0,00	100,00	
5.02	5.02.0.00.0.00.02.0006	5.02.01.2.04.0002	5.1.02	Belanja Barang dan Jasa	10.345.000,00	10.345.000,00	0,00	100,00	
5.02	5.02.0.00.0.00.02.0006	5.02.01.2.04.0003		Penyuluhan dan Penyebarluasan Kebijakan Retribusi Daerah	17.500.000,00	17.115.000,00	(385.000,00)	97,79	
5.02	5.02.0.00.0.00.02.0006	5.02.01.2.04.0003	5.1	BELANJA OPERASI	17.500.000,00	17.115.000,00	(385.000,00)	97,79	
5.02	5.02.0.00.0.00.02.0006	5.02.01.2.04.0003	5.1.02	Belanja Barang dan Jasa	17.500.000,00	17.115.000,00	(385.000,00)	97,79	
5.02	5.02.0.00.0.00.02.0006	5.02.01.2.04.0004		Pendataan dan Pendaftaran Objek Retribusi Daerah	9.000.000,00	0,00	(9.000.000,00)	0,00	
5.02	5.02.0.00.0.00.02.0006	5.02.01.2.04.0004	5.1	BELANJA OPERASI	9.000.000,00	0,00	(9.000.000,00)	0,00	
5.02	5.02.0.00.0.00.02.0006	5.02.01.2.04.0004	5.1.02	Belanja Barang dan Jasa	9.000.000,00	0,00	(9.000.000,00)	0,00	
5.02	5.02.0.00.0.00.02.0006	5.02.01.2.04.0005		Pengolahan Data Retribusi Daerah	9.500.000,00	9.450.000,00	(50.000,00)	99,47	
5.02	5.02.0.00.0.00.02.0006	5.02.01.2.04.0005	5.1	BELANJA OPERASI	9.500.000,00	9.450.000,00	(50.000,00)	99,47	
5.02	5.02.0.00.0.00.02.0006	5.02.01.2.04.0005	5.1.02	Belanja Barang dan Jasa	9.500.000,00	9.450.000,00	(50.000,00)	99,47	
5.02	5.02.0.00.0.00.02.0006	5.02.01.2.04.0006		Pembayar Wajib Retribusi Daerah	8.100.000,00	0,00	(8.100.000,00)	0,00	
5.02	5.02.0.00.0.00.02.0006	5.02.01.2.04.0006	5.1	BELANJA OPERASI	8.100.000,00	0,00	(8.100.000,00)	0,00	
5.02	5.02.0.00.0.00.02.0006	5.02.01.2.04.0006	5.1.02	Belanja Barang dan Jasa	8.100.000,00	0,00	(8.100.000,00)	0,00	
5.02	5.02.0.00.0.00.02.0006	5.02.01.2.04.0007		Pelaporan Pengelolaan Retribusi Daerah	7.610.000,00	7.578.000,00	(32.000,00)	99,57	
5.02	5.02.0.00.0.00.02.0006	5.02.01.2.04.0007	5.1	BELANJA OPERASI	7.610.000,00	7.578.000,00	(32.000,00)	99,57	
5.02	5.02.0.00.0.00.02.0006	5.02.01.2.04.0007	5.1.02	Belanja Barang dan Jasa	7.610.000,00	7.578.000,00	(32.000,00)	99,57	
5.02	5.02.0.00.0.00.02.0006	5.02.01.2.05		Administrasi Kepegawaian Perangkat Daerah	116.562.000,00	116.403.000,00	(159.000,00)	99,86	
5.02	5.02.0.00.0.00.02.0006	5.02.01.2.05.0003		Pendataan dan Pengolahan Administrasi Kepegawaian	51.600.000,00	51.546.000,00	(54.000,00)	99,89	
5.02	5.02.0.00.0.00.02.0006	5.02.01.2.05.0003	5.1	BELANJA OPERASI	51.600.000,00	51.546.000,00	(54.000,00)	99,89	
5.02	5.02.0.00.0.00.02.0006	5.02.01.2.05.0003	5.1.02	Belanja Barang dan Jasa	51.600.000,00	51.546.000,00	(54.000,00)	99,89	
5.02	5.02.0.00.0.00.02.0006	5.02.01.2.05.0005		Monitoring, Evaluasi, dan Penilaian Kinerja Pegawai	64.962.000,00	64.857.000,00	(105.000,00)	99,83	
5.02	5.02.0.00.0.00.02.0006	5.02.01.2.05.0005	5.1	BELANJA OPERASI	64.962.000,00	64.857.000,00	(105.000,00)	99,83	
5.02	5.02.0.00.0.00.02.0006	5.02.01.2.05.0005	5.1.02	Belanja Barang dan Jasa	64.962.000,00	64.857.000,00	(105.000,00)	99,83	
5.02	5.02.0.00.0.00.02.0006	5.02.01.2.06		Administrasi Umum Perangkat Daerah	1.211.597.567,42	1.196.443.799,00	(15.153.777,42)	98,92	
5.02	5.02.0.00.0.00.02.0006	5.02.01.2.06.0002		Penyediaan Peralatan dan Perlengkapan Kantor	315.000.000,00	314.993.340,00	(6.660,00)	99,99	
5.02	5.02.0.00.0.00.02.0006	5.02.01.2.06.0002	5.1	BELANJA OPERASI	315.000.000,00	314.993.340,00	(6.660,00)	99,99	
5.02	5.02.0.00.0.00.02.0006	5.02.01.2.06.0002	5.1.02	Belanja Barang dan Jasa	315.000.000,00	314.993.340,00	(6.660,00)	99,99	

KODE REKENING				URAIAN	JUMLAH (Rp)		BERTAMBAH / (BERKURANG)		DASAR HUKUM
					ANGGARAN SETELAH PERUBAHAN	REALISASI	(Rp)	(%)	
5.02	5.02.0.00.0.00.02.0000	5.02.01.2.06.0003		Penyediaan Peralatan Rumah Tangga	51.000.000,00	50.600.000,00	(400.000,00)	99,21	
5.02	5.02.0.00.0.00.02.0000	5.02.01.2.06.0003	5.2	BELANJA MODAL	51.000.000,00	50.600.000,00	(400.000,00)	99,21	
5.02	5.02.0.00.0.00.02.0000	5.02.01.2.06.0003	5.2.02	Belanja Modal Peralatan dan Mesin	51.000.000,00	50.600.000,00	(400.000,00)	99,21	
5.02	5.02.0.00.0.00.02.0000	5.02.01.2.06.0005		Penyediaan Barang Cetakan dan Penggandaan	298.622.367,42	298.255.000,00	(367.367,42)	99,87	
5.02	5.02.0.00.0.00.02.0000	5.02.01.2.06.0005	5.1	BELANJA OPERASI	298.622.367,42	298.255.000,00	(367.367,42)	99,87	
5.02	5.02.0.00.0.00.02.0000	5.02.01.2.06.0005	5.1.02	Belanja Barang dan Jasa	298.622.367,42	298.255.000,00	(367.367,42)	99,87	
5.02	5.02.0.00.0.00.02.0000	5.02.01.2.06.0008		Fasilitasi Kunjungan Tamu	90.000.000,00	78.310.250,00	(11.689.750,00)	87,01	
5.02	5.02.0.00.0.00.02.0000	5.02.01.2.06.0008	5.1	BELANJA OPERASI	90.000.000,00	78.310.250,00	(11.689.750,00)	87,01	
5.02	5.02.0.00.0.00.02.0000	5.02.01.2.06.0008	5.1.02	Belanja Barang dan Jasa	90.000.000,00	78.310.250,00	(11.689.750,00)	87,01	
5.02	5.02.0.00.0.00.02.0000	5.02.01.2.06.0009		Penyelenggaraan Rapat Koordinasi dan Konsultasi SKPD	456.885.200,00	456.285.200,00	(600.000,00)	99,86	
5.02	5.02.0.00.0.00.02.0000	5.02.01.2.06.0009	5.1	BELANJA OPERASI	456.885.200,00	456.285.200,00	(600.000,00)	99,86	
5.02	5.02.0.00.0.00.02.0000	5.02.01.2.06.0009	5.1.02	Belanja Barang dan Jasa	456.885.200,00	456.285.200,00	(600.000,00)	99,86	
5.02	5.02.0.00.0.00.02.0000	5.02.01.2.07		Pengadaan Barang Milik Daerah Penunjang Urusan Pemerintah Daerah	678.100.000,00	657.629.640,00	(20.470.360,00)	96,98	
5.02	5.02.0.00.0.00.02.0000	5.02.01.2.07.0006		Pengadaan Peralatan dan Mesin Lainnya	678.100.000,00	657.629.640,00	(20.470.360,00)	96,98	
5.02	5.02.0.00.0.00.02.0000	5.02.01.2.07.0006	5.1	BELANJA OPERASI	150.000.000,00	129.675.750,00	(20.324.250,00)	86,45	
5.02	5.02.0.00.0.00.02.0000	5.02.01.2.07.0006	5.1.02	Belanja Barang dan Jasa	150.000.000,00	129.675.750,00	(20.324.250,00)	86,45	
5.02	5.02.0.00.0.00.02.0000	5.02.01.2.07.0006	5.2	BELANJA MODAL	528.100.000,00	527.953.890,00	(146.110,00)	99,97	
5.02	5.02.0.00.0.00.02.0000	5.02.01.2.07.0006	5.2.02	Belanja Modal Peralatan dan Mesin	528.100.000,00	527.953.890,00	(146.110,00)	99,97	
5.02	5.02.0.00.0.00.02.0000	5.02.01.2.08		Penyediaan Jasa Penunjang Urusan Pemerintahan Daerah	1.257.473.956,00	1.213.255.292,00	(44.218.664,00)	96,48	
5.02	5.02.0.00.0.00.02.0000	5.02.01.2.08.0001		Penyediaan Jasa Surat Menyurat	6.613.706,00	4.615.000,00	(1.998.706,00)	69,77	
5.02	5.02.0.00.0.00.02.0000	5.02.01.2.08.0001	5.1	BELANJA OPERASI	6.613.706,00	4.615.000,00	(1.998.706,00)	69,77	
5.02	5.02.0.00.0.00.02.0000	5.02.01.2.08.0001	5.1.02	Belanja Barang dan Jasa	6.613.706,00	4.615.000,00	(1.998.706,00)	69,77	
5.02	5.02.0.00.0.00.02.0000	5.02.01.2.08.0002		Penyediaan Jasa Komunikasi, Sumber Daya Air dan Listrik	175.906.250,00	152.316.292,00	(23.589.958,00)	86,58	
5.02	5.02.0.00.0.00.02.0000	5.02.01.2.08.0002	5.1	BELANJA OPERASI	175.906.250,00	152.316.292,00	(23.589.958,00)	86,58	
5.02	5.02.0.00.0.00.02.0000	5.02.01.2.08.0002	5.1.02	Belanja Barang dan Jasa	175.906.250,00	152.316.292,00	(23.589.958,00)	86,58	
5.02	5.02.0.00.0.00.02.0000	5.02.01.2.08.0004		Penyediaan Jasa Pelayanan Umum Kantor	1.074.960.000,00	1.056.330.000,00	(18.630.000,00)	98,26	
5.02	5.02.0.00.0.00.02.0000	5.02.01.2.08.0004	5.1	BELANJA OPERASI	1.074.960.000,00	1.056.330.000,00	(18.630.000,00)	98,26	
5.02	5.02.0.00.0.00.02.0000	5.02.01.2.08.0004	5.1.01	Belanja Pegawai	228.960.000,00	228.960.000,00	0,00	100,00	
5.02	5.02.0.00.0.00.02.0000	5.02.01.2.08.0004	5.1.02	Belanja Barang dan Jasa	846.000.000,00	827.370.000,00	(18.630.000,00)	97,79	
5.02	5.02.0.00.0.00.02.0000	5.02.01.2.09		Pemeliharaan Barang Milik Daerah Penunjang Urusan Pemerintahan Daerah	2.772.257.449,58	2.745.715.221,00	(26.542.228,58)	99,04	
5.02	5.02.0.00.0.00.02.0000	5.02.01.2.09.0001		Penyediaan Jasa Pemeliharaan, Biaya Pemeliharaan, dan Pajak Kendaraan Perorangan Dinas atau Kendaraan Dinas Jabatan	467.812.000,00	443.150.000,00	(24.662.000,00)	94,72	
5.02	5.02.0.00.0.00.02.0000	5.02.01.2.09.0001	5.1	BELANJA OPERASI	467.812.000,00	443.150.000,00	(24.662.000,00)	94,72	
5.02	5.02.0.00.0.00.02.0000	5.02.01.2.09.0001	5.1.02	Belanja Barang dan Jasa	467.812.000,00	443.150.000,00	(24.662.000,00)	94,72	
5.02	5.02.0.00.0.00.02.0000	5.02.01.2.09.0002		Penyediaan Jasa Pemeliharaan, Biaya Pemeliharaan, Pajak dan Perizinan Kendaraan Dinas Operasional atau Lapangan	14.375.000,00	12.881.700,00	(1.493.300,00)	89,61	
5.02	5.02.0.00.0.00.02.0000	5.02.01.2.09.0002	5.1	BELANJA OPERASI	14.375.000,00	12.881.700,00	(1.493.300,00)	89,61	
5.02	5.02.0.00.0.00.02.0000	5.02.01.2.09.0002	5.1.02	Belanja Barang dan Jasa	14.375.000,00	12.881.700,00	(1.493.300,00)	89,61	
5.02	5.02.0.00.0.00.02.0000	5.02.01.2.09.0006		Pemeliharaan Peralatan dan Mesin Lainnya	1.932.211.066,00	1.931.994.648,00	(216.418,00)	99,99	
5.02	5.02.0.00.0.00.02.0000	5.02.01.2.09.0006	5.1	BELANJA OPERASI	835.106.966,00	834.894.808,00	(212.158,00)	99,97	
5.02	5.02.0.00.0.00.02.0000	5.02.01.2.09.0006	5.1.02	Belanja Barang dan Jasa	835.106.966,00	834.894.808,00	(212.158,00)	99,97	
5.02	5.02.0.00.0.00.02.0000	5.02.01.2.09.0006	5.2	BELANJA MODAL	1.097.104.100,00	1.097.099.840,00	(4.260,00)	99,99	

KODE REKENING				URAIAN	JUMLAH (Rp)		BERTAMBAH / (BERKURANG)		DASAR HUKUM
					ANGGARAN SETELAH PERUBAHAN	REALISASI	(Rp)	(%)	
5.02	5.02.0.00.0.00.02.0000	5.02.01.2.09.0000	5.2.02	Belanja Modal Peralatan dan Mesin	1.097.104.100,00	1.097.099.840,00	(4.260,00)	99,99	
5.02	5.02.0.00.0.00.02.0000	5.02.01.2.09.0000		Pemeliharaan/Rehabilitasi Gedung Kantor dan Bangunan Lainnya	357.859.383,58	357.688.873,00	(170.510,58)	99,95	
5.02	5.02.0.00.0.00.02.0000	5.02.01.2.09.0000	5.1	BELANJA OPERASI	357.859.383,58	357.688.873,00	(170.510,58)	99,95	
5.02	5.02.0.00.0.00.02.0000	5.02.01.2.09.0000	5.1.02	Belanja Barang dan Jasa	357.859.383,58	357.688.873,00	(170.510,58)	99,95	

Donggala, 26 Agustus 2025
Bupati Donggala

VERA ELENA LARUNI

5.03.5.04.0.00.1
BADAN KEPEGAWAIAN DAN PENGEMBANGAN SUMBER DAYA MANUSIA DAERAH

Lampiran I.3

Rincian APBD Menurut Urusan Pemerintahan Daerah, Organisasi, Program, Kegiatan, Sub Kegiatan, Kelompok, dan Jenis Pendapatan, Belanja, dan Pembiayaan

Tahun Anggaran 2024

PEMERINTAH KAB. DONGGALA

RINCIAN APBD MENURUT URUSAN PEMERINTAHAN DAERAH, ORGANISASI, PROGRAM, KEGIATAN, SUB KEGIATAN, KELOMPOK, DAN JENIS PENDAPATAN, BELANJA, DAN PEMBIAYAAN

TAHUN ANGGARAN 2024

Urusan Pemerintahan : UNSUR PENUNJANG URUSAN PEMERINTAHAN
Bidang Urusan : KEPEGAWAIAN
Organisasi : Badan Kepegawaian dan Pengembangan Sumber Daya Manusia

KODE REKENING				URAIAN	JUMLAH (Rp)		BERTAMBAH / (BERKURANG)		DASAR HUKUM
					ANGGARAN SETELAH PERUBAHAN	REALISASI	(Rp)	(%)	
5.03	5.03.5.04.0.00.01.0000		5	BELANJA DAERAH	6.341.817.825,00	4.076.847.490,00	(264.970.335,00)	95,82	
5.03	5.03.5.04.0.00.01.0000	5.03.02		PROGRAM KEPEGAWAIAN DAERAH	1.277.558.020,00	1.237.969.045,00	(39.648.975,00)	96,89	
5.03	5.03.5.04.0.00.01.0000	5.03.02.2.01		Pengadaan, Pemberhentian dan Informasi Kepegawaian ASN	744.710.480,00	718.217.751,00	(26.492.729,00)	96,44	
5.03	5.03.5.04.0.00.01.0000	5.03.02.2.01.0002		Penyusunan Rencana Kebutuhan, jenis dan jumlah jabatan untuk Pelaksanaan Pengadaan ASN	34.204.920,00	34.123.920,00	(81.000,00)	99,76	
5.03	5.03.5.04.0.00.01.0000	5.03.02.2.01.0002	5.1	BELANJA OPERASI	34.204.920,00	34.123.920,00	(81.000,00)	99,76	
5.03	5.03.5.04.0.00.01.0000	5.03.02.2.01.0002	5.1.02	Belanja Barang dan Jasa	34.204.920,00	34.123.920,00	(81.000,00)	99,76	
5.03	5.03.5.04.0.00.01.0000	5.03.02.2.01.0003		Koordinasi dan Fasilitasi Pengadaan PNS dan PPPK	101.200.000,00	101.073.400,00	(126.600,00)	99,87	
5.03	5.03.5.04.0.00.01.0000	5.03.02.2.01.0003	5.1	BELANJA OPERASI	101.200.000,00	101.073.400,00	(126.600,00)	99,87	
5.03	5.03.5.04.0.00.01.0000	5.03.02.2.01.0003	5.1.02	Belanja Barang dan Jasa	101.200.000,00	101.073.400,00	(126.600,00)	99,87	
5.03	5.03.5.04.0.00.01.0000	5.03.02.2.01.0004		Evaluasi Pengadaan ASN dan Pengadaan ASN	491.029.500,00	487.653.647,00	(3.375.853,00)	99,31	
5.03	5.03.5.04.0.00.01.0000	5.03.02.2.01.0004	5.1	BELANJA OPERASI	491.029.500,00	487.653.647,00	(3.375.853,00)	99,31	
5.03	5.03.5.04.0.00.01.0000	5.03.02.2.01.0004	5.1.02	Belanja Barang dan Jasa	491.029.500,00	487.653.647,00	(3.375.853,00)	99,31	
5.03	5.03.5.04.0.00.01.0000	5.03.02.2.01.0006	5.1	BELANJA OPERASI	19.693.280,00	19.693.280,00	0,00	100,00	
5.03	5.03.5.04.0.00.01.0000	5.03.02.2.01.0006	5.1.02	Belanja Barang dan Jasa	19.693.280,00	19.693.280,00	0,00	100,00	
5.03	5.03.5.04.0.00.01.0000	5.03.02.2.01.0010		Pengelolaan Sistem Informasi Kepegawaian	72.161.780,00	49.296.504,00	(22.865.276,00)	68,31	
5.03	5.03.5.04.0.00.01.0000	5.03.02.2.01.0010	5.1	BELANJA OPERASI	72.161.780,00	49.296.504,00	(22.865.276,00)	68,31	
5.03	5.03.5.04.0.00.01.0000	5.03.02.2.01.0010	5.1.02	Belanja Barang dan Jasa	72.161.780,00	49.296.504,00	(22.865.276,00)	68,31	
5.03	5.03.5.04.0.00.01.0000	5.03.02.2.01.0011		Pengelolaan Data Kepegawaian	26.421.000,00	26.377.000,00	(44.000,00)	99,83	
5.03	5.03.5.04.0.00.01.0000	5.03.02.2.01.0011	5.1	BELANJA OPERASI	26.421.000,00	26.377.000,00	(44.000,00)	99,83	
5.03	5.03.5.04.0.00.01.0000	5.03.02.2.01.0011	5.1.02	Belanja Barang dan Jasa	26.421.000,00	26.377.000,00	(44.000,00)	99,83	
5.03	5.03.5.04.0.00.01.0000	5.03.02.2.02		Mutasi dan Promosi ASN	91.914.500,00	91.372.340,00	(542.160,00)	99,41	
5.03	5.03.5.04.0.00.01.0000	5.03.02.2.02.0002		Pengelolaan Kenaikan Pangkat ASN	65.577.500,00	65.061.340,00	(516.160,00)	99,21	
5.03	5.03.5.04.0.00.01.0000	5.03.02.2.02.0002	5.1	BELANJA OPERASI	65.577.500,00	65.061.340,00	(516.160,00)	99,21	
5.03	5.03.5.04.0.00.01.0000	5.03.02.2.02.0002	5.1.02	Belanja Barang dan Jasa	65.577.500,00	65.061.340,00	(516.160,00)	99,21	
5.03	5.03.5.04.0.00.01.0000	5.03.02.2.02.0003		Pengelolaan Promosi ASN	26.337.000,00	26.311.000,00	(26.000,00)	99,90	
5.03	5.03.5.04.0.00.01.0000	5.03.02.2.02.0003	5.1	BELANJA OPERASI	26.337.000,00	26.311.000,00	(26.000,00)	99,90	
5.03	5.03.5.04.0.00.01.0000	5.03.02.2.02.0003	5.1.02	Belanja Barang dan Jasa	26.337.000,00	26.311.000,00	(26.000,00)	99,90	
5.03	5.03.5.04.0.00.01.0000	5.03.02.2.64		Penilaian dan Evaluasi Kinerja Aparatur	440.931.040,00	428.318.954,00	(12.614.086,00)	97,13	
5.03	5.03.5.04.0.00.01.0000	5.03.02.2.64.0002		Pelaksanaan Penilaian dan Evaluasi Kinerja Aparatur	266.439.240,00	260.952.934,00	(5.486.306,00)	97,94	

KODE REKENING				URAIAN	JUMLAH (Rp)		BERTAMBAH / (BERKURANG)		DASAR HUKUM
					ANGGARAN SETELAH PERUBAHAN	REALISASI	(Rp)	(%)	
5.03	5.03.5.04.0.00.01.0000	5.03.02.2.04.0302	5.1	BELANJA OPERASI	266.439.240,00	260.952.934,00	(5.486.306,00)	97,94	
5.03	5.03.5.04.0.00.01.0000	5.03.02.2.04.0302	5.1.02	Belanja Barang dan Jasa	266.439.240,00	260.952.934,00	(5.486.306,00)	97,94	
5.03	5.03.5.04.0.00.01.0000	5.03.02.2.04.0304		Pengelolaan Pemberian Penghargaan bagi Pegawai	119.637.880,00	117.474.880,00	(2.163.000,00)	98,19	
5.03	5.03.5.04.0.00.01.0000	5.03.02.2.04.0304	5.1	BELANJA OPERASI	119.637.880,00	117.474.880,00	(2.163.000,00)	98,19	
5.03	5.03.5.04.0.00.01.0000	5.03.02.2.04.0304	5.1.02	Belanja Barang dan Jasa	119.637.880,00	117.474.880,00	(2.163.000,00)	98,19	
5.03	5.03.5.04.0.00.01.0000	5.03.02.2.04.0305		Pengelolaan Tanda Jasa bagi Pegawai	37.494.000,00	35.552.118,00	(1.941.882,00)	94,82	
5.03	5.03.5.04.0.00.01.0000	5.03.02.2.04.0305	5.1	BELANJA OPERASI	37.494.000,00	35.552.118,00	(1.941.882,00)	94,82	
5.03	5.03.5.04.0.00.01.0000	5.03.02.2.04.0305	5.1.02	Belanja Barang dan Jasa	37.494.000,00	35.552.118,00	(1.941.882,00)	94,82	
5.03	5.03.5.04.0.00.01.0000	5.03.02.2.04.0308		Pengelolaan Penyelesaian Pelanggaran Disiplin ASN	17.362.000,00	14.339.102,00	(3.022.898,00)	82,58	
5.03	5.03.5.04.0.00.01.0000	5.03.02.2.04.0308	5.1	BELANJA OPERASI	17.362.000,00	14.339.102,00	(3.022.898,00)	82,58	
5.03	5.03.5.04.0.00.01.0000	5.03.02.2.04.0308	5.1.02	Belanja Barang dan Jasa	17.362.000,00	14.339.102,00	(3.022.898,00)	82,58	
5.03	5.03.5.04.0.00.01.0000	5.03.01		PROGRAM PENUNJANG URUSAN PEMERINTAHAN DAERAH KABUPATEN/KOTA	5.064.259.805,00	4.838.938.445,00	(225.321.360,00)	95,55	
5.03	5.03.5.04.0.00.01.0000	5.03.01.2.01		Perencanaan, Penganggaran, dan Evaluasi Kinerja Perangkat Daerah	30.000.000,00	29.868.000,00	(132.000,00)	99,56	
5.03	5.03.5.04.0.00.01.0000	5.03.01.2.01.0004		Koordinasi dan Penyusunan DPA-SKPD	15.000.000,00	14.898.000,00	(102.000,00)	99,31	
5.03	5.03.5.04.0.00.01.0000	5.03.01.2.01.0004	5.1	BELANJA OPERASI	15.000.000,00	14.898.000,00	(102.000,00)	99,31	
5.03	5.03.5.04.0.00.01.0000	5.03.01.2.01.0004	5.1.02	Belanja Barang dan Jasa	15.000.000,00	14.898.000,00	(102.000,00)	99,31	
5.03	5.03.5.04.0.00.01.0000	5.03.01.2.01.0005		Koordinasi dan Penyusunan Perubahan DPA- SKPD	15.000.000,00	14.970.000,00	(30.000,00)	99,79	
5.03	5.03.5.04.0.00.01.0000	5.03.01.2.01.0005	5.1	BELANJA OPERASI	15.000.000,00	14.970.000,00	(30.000,00)	99,79	
5.03	5.03.5.04.0.00.01.0000	5.03.01.2.01.0005	5.1.02	Belanja Barang dan Jasa	15.000.000,00	14.970.000,00	(30.000,00)	99,79	
5.03	5.03.5.04.0.00.01.0000	5.03.01.2.02		Administrasi Keuangan Perangkat Daerah	2.977.778.825,00	2.968.822.534,00	(8.956.291,00)	99,70	
5.03	5.03.5.04.0.00.01.0000	5.03.01.2.02.0001		Penyediaan Gaji dan Tunjangan ASN	2.962.778.825,00	2.953.971.534,00	(8.807.291,00)	99,70	
5.03	5.03.5.04.0.00.01.0000	5.03.01.2.02.0001	5.1	BELANJA OPERASI	2.962.778.825,00	2.953.971.534,00	(8.807.291,00)	99,70	
5.03	5.03.5.04.0.00.01.0000	5.03.01.2.02.0001	5.1.01	Belanja Pegawai	2.962.778.825,00	2.953.971.534,00	(8.807.291,00)	99,70	
5.03	5.03.5.04.0.00.01.0000	5.03.01.2.02.0007		Koordinasi dan Penyusunan Laporan Keuangan Bulanan/ Triwulanan/ Semesteran SKPD	15.000.000,00	14.951.000,00	(49.000,00)	99,67	
5.03	5.03.5.04.0.00.01.0000	5.03.01.2.02.0007	5.1	BELANJA OPERASI	15.000.000,00	14.951.000,00	(49.000,00)	99,67	
5.03	5.03.5.04.0.00.01.0000	5.03.01.2.02.0007	5.1.02	Belanja Barang dan Jasa	15.000.000,00	14.951.000,00	(49.000,00)	99,67	
5.03	5.03.5.04.0.00.01.0000	5.03.01.2.03		Administrasi Barang Milik Daerah pada Perangkat Daerah	15.000.000,00	13.787.000,00	(1.213.000,00)	91,91	
5.03	5.03.5.04.0.00.01.0000	5.03.01.2.03.0006		Penatausahaan Barang Milik Daerah pada SKPD	15.000.000,00	13.787.000,00	(1.213.000,00)	91,91	
5.03	5.03.5.04.0.00.01.0000	5.03.01.2.03.0006	5.1	BELANJA OPERASI	15.000.000,00	13.787.000,00	(1.213.000,00)	91,91	
5.03	5.03.5.04.0.00.01.0000	5.03.01.2.03.0006	5.1.02	Belanja Barang dan Jasa	15.000.000,00	13.787.000,00	(1.213.000,00)	91,91	
5.03	5.03.5.04.0.00.01.0000	5.03.01.2.05		Administrasi Kepegawaian Perangkat Daerah	204.140.000,00	196.219.930,00	(7.920.070,00)	96,12	
5.03	5.03.5.04.0.00.01.0000	5.03.01.2.05.0011		Bimbingan Teknis Implementasi Peraturan Perundang-Undangan	204.140.000,00	196.219.930,00	(7.920.070,00)	96,12	
5.03	5.03.5.04.0.00.01.0000	5.03.01.2.05.0011	5.1	BELANJA OPERASI	204.140.000,00	196.219.930,00	(7.920.070,00)	96,12	
5.03	5.03.5.04.0.00.01.0000	5.03.01.2.05.0011	5.1.02	Belanja Barang dan Jasa	204.140.000,00	196.219.930,00	(7.920.070,00)	96,12	
5.03	5.03.5.04.0.00.01.0000	5.03.01.2.06		Administrasi Umum Perangkat Daerah	746.228.330,00	621.681.226,00	(124.547.104,00)	83,30	
5.03	5.03.5.04.0.00.01.0000	5.03.01.2.06.0001		Penyediaan Komponen Instalasi Listrik/Penerangan Bangunan Kantor	5.000.000,00	2.813.000,00	(2.187.000,00)	56,25	
5.03	5.03.5.04.0.00.01.0000	5.03.01.2.06.0001	5.1	BELANJA OPERASI	5.000.000,00	2.813.000,00	(2.187.000,00)	56,25	
5.03	5.03.5.04.0.00.01.0000	5.03.01.2.06.0001	5.1.02	Belanja Barang dan Jasa	5.000.000,00	2.813.000,00	(2.187.000,00)	56,25	
5.03	5.03.5.04.0.00.01.0000	5.03.01.2.06.0002	5.1	BELANJA OPERASI	99.904.750,00	99.904.750,00	0,00	100,00	
5.03	5.03.5.04.0.00.01.0000	5.03.01.2.06.0002	5.1.02	Belanja Barang dan Jasa	99.904.750,00	99.904.750,00	0,00	100,00	
5.03	5.03.5.04.0.00.01.0000	5.03.01.2.06.0003		Penyediaan Peralatan Rumah Tangga	18.480.179,00	18.250.500,00	(229.679,00)	98,75	

KODE REKENING				URAIAN	JUMLAH (Rp)		BERTAMBAH / (BERKURANG)		DASAR HUKUM
					ANGGARAN SETELAH PERUBAHAN	REALISASI	(Rp)	(%)	
5.03	5.03.5.04.0.00.01.0000	5.03.01.2.06.0003	5.1	BELANJA OPERASI	18.480.179,00	18.250.500,00	(229.679,00)	98,75	
5.03	5.03.5.04.0.00.01.0000	5.03.01.2.06.0003	5.1.02	Belanja Barang dan Jasa	18.480.179,00	18.250.500,00	(229.679,00)	98,75	
5.03	5.03.5.04.0.00.01.0000	5.03.01.2.06.0004		Penyediaan Bahan Logistik Kantor	22.867.921,00	22.848.000,00	(19.921,00)	99,91	
5.03	5.03.5.04.0.00.01.0000	5.03.01.2.06.0004	5.1	BELANJA OPERASI	22.867.921,00	22.848.000,00	(19.921,00)	99,91	
5.03	5.03.5.04.0.00.01.0000	5.03.01.2.06.0004	5.1.02	Belanja Barang dan Jasa	22.867.921,00	22.848.000,00	(19.921,00)	99,91	
5.03	5.03.5.04.0.00.01.0000	5.03.01.2.06.0005		Penyediaan Barang Cetakan dan Penggandaan	118.000.000,00	90.999.200,00	(27.000.800,00)	77,11	
5.03	5.03.5.04.0.00.01.0000	5.03.01.2.06.0005	5.1	BELANJA OPERASI	118.000.000,00	90.999.200,00	(27.000.800,00)	77,11	
5.03	5.03.5.04.0.00.01.0000	5.03.01.2.06.0005	5.1.02	Belanja Barang dan Jasa	118.000.000,00	90.999.200,00	(27.000.800,00)	77,11	
5.03	5.03.5.04.0.00.01.0000	5.03.01.2.06.0008		Fasilitasi Kunjungan Tamu	140.000.000,00	59.313.898,00	(80.686.102,00)	42,36	
5.03	5.03.5.04.0.00.01.0000	5.03.01.2.06.0008	5.1	BELANJA OPERASI	140.000.000,00	59.313.898,00	(80.686.102,00)	42,36	
5.03	5.03.5.04.0.00.01.0000	5.03.01.2.06.0008	5.1.02	Belanja Barang dan Jasa	140.000.000,00	59.313.898,00	(80.686.102,00)	42,36	
5.03	5.03.5.04.0.00.01.0000	5.03.01.2.06.0009		Penyelenggaraan Rapat Koordinasi dan Konsultasi SKPD	341.975.480,00	327.531.878,00	(14.443.602,00)	95,77	
5.03	5.03.5.04.0.00.01.0000	5.03.01.2.06.0009	5.1	BELANJA OPERASI	341.975.480,00	327.531.878,00	(14.443.602,00)	95,77	
5.03	5.03.5.04.0.00.01.0000	5.03.01.2.06.0009	5.1.02	Belanja Barang dan Jasa	341.975.480,00	327.531.878,00	(14.443.602,00)	95,77	
5.03	5.03.5.04.0.00.01.0000	5.03.01.2.08		Penyediaan Jasa Penunjang Urusan Pemerintahan Daerah	774.424.650,00	706.350.655,00	(68.073.995,00)	91,20	
5.03	5.03.5.04.0.00.01.0000	5.03.01.2.08.0001		Penyediaan Jasa Surat Menyurat	14.859.650,00	9.090.000,00	(5.769.650,00)	61,17	
5.03	5.03.5.04.0.00.01.0000	5.03.01.2.08.0001	5.1	BELANJA OPERASI	14.859.650,00	9.090.000,00	(5.769.650,00)	61,17	
5.03	5.03.5.04.0.00.01.0000	5.03.01.2.08.0001	5.1.02	Belanja Barang dan Jasa	14.859.650,00	9.090.000,00	(5.769.650,00)	61,17	
5.03	5.03.5.04.0.00.01.0000	5.03.01.2.08.0002		Penyediaan Jasa Komunikasi, Sumber Daya Air dan Listrik	154.000.000,00	125.087.655,00	(28.912.345,00)	81,22	
5.03	5.03.5.04.0.00.01.0000	5.03.01.2.08.0002	5.1	BELANJA OPERASI	154.000.000,00	125.087.655,00	(28.912.345,00)	81,22	
5.03	5.03.5.04.0.00.01.0000	5.03.01.2.08.0002	5.1.02	Belanja Barang dan Jasa	154.000.000,00	125.087.655,00	(28.912.345,00)	81,22	
5.03	5.03.5.04.0.00.01.0000	5.03.01.2.08.0003	5.1	BELANJA OPERASI	10.000.000,00	10.000.000,00	0,00	100,00	
5.03	5.03.5.04.0.00.01.0000	5.03.01.2.08.0003	5.1.02	Belanja Barang dan Jasa	10.000.000,00	10.000.000,00	0,00	100,00	
5.03	5.03.5.04.0.00.01.0000	5.03.01.2.08.0004		Penyediaan Jasa Pelayanan Umum Kantor	595.565.000,00	562.173.000,00	(33.392.000,00)	94,39	
5.03	5.03.5.04.0.00.01.0000	5.03.01.2.08.0004	5.1	BELANJA OPERASI	595.565.000,00	562.173.000,00	(33.392.000,00)	94,39	
5.03	5.03.5.04.0.00.01.0000	5.03.01.2.08.0004	5.1.01	Belanja Pegawai	141.565.000,00	126.025.000,00	(15.540.000,00)	89,02	
5.03	5.03.5.04.0.00.01.0000	5.03.01.2.08.0004	5.1.02	Belanja Barang dan Jasa	454.000.000,00	436.148.000,00	(17.852.000,00)	96,06	
5.03	5.03.5.04.0.00.01.0000	5.03.01.2.09		Pemeliharaan Barang Milik Daerah Penunjang Urusan Pemerintahan Daerah	316.688.000,00	302.129.100,00	(14.558.900,00)	95,40	
5.03	5.03.5.04.0.00.01.0000	5.03.01.2.09.0001		Penyediaan Jasa Pemeliharaan, Biaya Pemeliharaan, dan Pajak Kendaraan Perorangan Dinas atau Kendaraan Dinas Jabatan	263.888.000,00	250.176.800,00	(13.711.200,00)	94,80	
5.03	5.03.5.04.0.00.01.0000	5.03.01.2.09.0001	5.1	BELANJA OPERASI	263.888.000,00	250.176.800,00	(13.711.200,00)	94,80	
5.03	5.03.5.04.0.00.01.0000	5.03.01.2.09.0001	5.1.02	Belanja Barang dan Jasa	263.888.000,00	250.176.800,00	(13.711.200,00)	94,80	
5.03	5.03.5.04.0.00.01.0000	5.03.01.2.09.0002		Penyediaan Jasa Pemeliharaan, Biaya Pemeliharaan, Pajak dan Perizinan Kendaraan Dinas Operasional atau Lapangan	15.150.000,00	14.507.300,00	(642.700,00)	95,75	
5.03	5.03.5.04.0.00.01.0000	5.03.01.2.09.0002	5.1	BELANJA OPERASI	15.150.000,00	14.507.300,00	(642.700,00)	95,75	
5.03	5.03.5.04.0.00.01.0000	5.03.01.2.09.0002	5.1.02	Belanja Barang dan Jasa	15.150.000,00	14.507.300,00	(642.700,00)	95,75	
5.03	5.03.5.04.0.00.01.0000	5.03.01.2.09.0006		Pemeliharaan Peralatan dan Mesin Lainnya	37.650.000,00	37.445.000,00	(205.000,00)	99,45	
5.03	5.03.5.04.0.00.01.0000	5.03.01.2.09.0006	5.1	BELANJA OPERASI	37.650.000,00	37.445.000,00	(205.000,00)	99,45	
5.03	5.03.5.04.0.00.01.0000	5.03.01.2.09.0006	5.1.02	Belanja Barang dan Jasa	37.650.000,00	37.445.000,00	(205.000,00)	99,45	

Donggala, 26 Agustus 2025
Bupati Donggala

VERA ELENA LARUNI

Lampiran 1.3 PERATURAN DAERAH
Nomor : 1
Tanggal : 26 Agustus 2025

PEMERINTAH KAB. DONGGALA
RINCIAN APBD MENURUT URUSAN PEMERINTAHAN DAERAH, ORGANISASI, PROGRAM, KEGIATAN, SUB KEGIATAN, KELOMPOK, DAN JENIS PENDAPATAN, BELANJA, DAN PEMBIAYAAN
TAHUN ANGGARAN 2024

Urusan Pemerintahan : UNSUR PENUNJANG URUSAN PEMERINTAHAN
Bidang Urusan : PENDIDIKAN DAN PELATIHAN
Organisasi : Badan Kepegawaian dan Pengembangan Sumber Daya Manusia

KODE REKENING				URAIAN	JUMLAH (Rp)		BERTAMBAH / (BERKURANG)		DASAR HUKUM
					ANGGARAN SETELAH PERUBAHAN	REALISASI	(Rp)	(%)	
5.04	5.03.5.04.0.00.01.0000		5	BELANJA DAERAH	1.168.561.000,00	445.684.861,00	(723.876.139,00)	38,10	
5.04	5.03.5.04.0.00.01.0000	5.04.02		PROGRAM PENGEMBANGAN SUMBER DAYA MANUSIA	1.168.561.000,00	445.684.861,00	(723.876.139,00)	38,10	
5.04	5.03.5.04.0.00.01.0000	5.04.02.2.01		Pengembangan Kompetensi Teknis	1.097.561.000,00	373.684.861,00	(723.876.139,00)	34,04	
5.04	5.03.5.04.0.00.01.0000	5.04.02.2.01.0003		Penyelenggaraan Pengembangan Kompetensi Teknis Umum, Inti, dan Pilihan bagi Jabatan Administrasi Penyelenggara Urusan Pemerintahan Konkuren, Perangkat Daerah Penunjang, dan Urusan Pemerintahan Umum	1.097.561.000,00	373.684.861,00	(723.876.139,00)	34,04	
5.04	5.03.5.04.0.00.01.0000	5.04.02.2.01.0003	5.1	BELANJA OPERASI	1.097.561.000,00	373.684.861,00	(723.876.139,00)	34,04	
5.04	5.03.5.04.0.00.01.0000	5.04.02.2.01.0003	5.1.02	Belanja Barang dan Jasa	1.097.561.000,00	373.684.861,00	(723.876.139,00)	34,04	
5.04	5.03.5.04.0.00.01.0000	5.04.02.2.02.0004	5.1	BELANJA OPERASI	72.000.000,00	72.000.000,00	0,00	100,00	
5.04	5.03.5.04.0.00.01.0000	5.04.02.2.02.0004	5.1.02	Belanja Barang dan Jasa	72.000.000,00	72.000.000,00	0,00	100,00	

Donggala, 26 Agustus 2025
Bupati Donggala

VERA ELENA LAMUNI

5.05.0.00.0.00.1
BADAN PENELITIAN DAN PENGEMBANGAN

Lampiran I.3

Rincian APBD Menurut Urusan Pemerintahan Daerah, Organisasi, Program, Kegiatan, Sub Kegiatan, Kelompok, dan Jenis Pendapatan, Belanja, dan Pembiayaan

Tahun Anggaran 2024

Lampiran I.3 PERATURAN DAERAH
Nomor : 1
Tanggal : 28 Agustus 2025

PEMERINTAH KAB. DONGGALA
RINCIAN APBD MENURUT URUSAN PEMERINTAHAN DAERAH, ORGANISASI, PROGRAM, KEGIATAN, SUB KEGIATAN, KELOMPOK, DAN JENIS PENDAPATAN, BELANJA, DAN PEMBIAYAAN
TAHUN ANGGARAN 2024

Urusan Pemerintahan : UNSUR PENUNJANG URUSAN PEMERINTAHAN
Bidang Urusan : PENELITIAN DAN PENGEMBANGAN
Organisasi : Badan Penelitian dan Pengembangan

KODE REKENING				URAIAN	JUMLAH (Rp)		BERTAMBAH / (BERKURANG)		DASAR HUKUM
					ANGGARAN SETELAH PERUBAHAN	REALISASI	(Rp)	(%)	
5.05	5.05.0.00.0.00.01.0000		5	BELANJA DAERAH	2.180.615.297,00	2.170.451.411,00	(10.163.886,00)	99,68	
5.05	5.05.0.00.0.00.01.0000	5.05.02		PROGRAM PENELITIAN DAN PENGEMBANGAN DAERAH	1.563.810.000,00	1.563.207.922,00	(602.078,00)	99,96	
5.05	5.05.0.00.0.00.01.0000	5.05.02.2.01.0007	5.1	BELANJA OPERASI	525.000.000,00	525.000.000,00	0,00	100,00	
5.05	5.05.0.00.0.00.01.0000	5.05.02.2.01.0007	5.1.02	Belanja Barang dan Jasa	525.000.000,00	525.000.000,00	0,00	100,00	
5.05	5.05.0.00.0.00.01.0000	5.05.02.2.02		Penelitian dan Pengembangan Bidang Sosial dan Kependudukan	700.310.000,00	700.000.000,00	(310.000,00)	99,95	
5.05	5.05.0.00.0.00.01.0000	5.05.02.2.02.0005	5.1	BELANJA OPERASI	500.000.000,00	500.000.000,00	0,00	100,00	
5.05	5.05.0.00.0.00.01.0000	5.05.02.2.02.0005	5.1.02	Belanja Barang dan Jasa	500.000.000,00	500.000.000,00	0,00	100,00	
5.05	5.05.0.00.0.00.01.0000	5.05.02.2.02.0006		Penelitian dan Pengembangan Kesehatan	50.000,00	0,00	(50.000,00)	0,00	
5.05	5.05.0.00.0.00.01.0000	5.05.02.2.02.0006	5.1	BELANJA OPERASI	50.000,00	0,00	(50.000,00)	0,00	
5.05	5.05.0.00.0.00.01.0000	5.05.02.2.02.0006	5.1.02	Belanja Barang dan Jasa	50.000,00	0,00	(50.000,00)	0,00	
5.05	5.05.0.00.0.00.01.0000	5.05.02.2.02.0007		Penelitian dan Pengembangan Pengendalian Penduduk dan Keluarga Berencana	260.000,00	0,00	(260.000,00)	0,00	
5.05	5.05.0.00.0.00.01.0000	5.05.02.2.02.0007	5.1	BELANJA OPERASI	260.000,00	0,00	(260.000,00)	0,00	
5.05	5.05.0.00.0.00.01.0000	5.05.02.2.02.0007	5.1.02	Belanja Barang dan Jasa	260.000,00	0,00	(260.000,00)	0,00	
5.05	5.05.0.00.0.00.01.0000	5.05.02.2.02.0010	5.1	BELANJA OPERASI	200.000.000,00	200.000.000,00	0,00	100,00	
5.05	5.05.0.00.0.00.01.0000	5.05.02.2.02.0010	5.1.02	Belanja Barang dan Jasa	200.000.000,00	200.000.000,00	0,00	100,00	
5.05	5.05.0.00.0.00.01.0000	5.05.02.2.03		Penelitian dan Pengembangan Bidang Ekonomi dan Pembangunan	100.050.000,00	100.000.000,00	(50.000,00)	99,95	
5.05	5.05.0.00.0.00.01.0000	5.05.02.2.03.0004	5.1	BELANJA OPERASI	100.000.000,00	100.000.000,00	0,00	100,00	
5.05	5.05.0.00.0.00.01.0000	5.05.02.2.03.0004	5.1.02	Belanja Barang dan Jasa	100.000.000,00	100.000.000,00	0,00	100,00	
5.05	5.05.0.00.0.00.01.0000	5.05.02.2.03.0005		Penelitian dan Pengembangan Kelautan dan Perikanan	50.000,00	0,00	(50.000,00)	0,00	
5.05	5.05.0.00.0.00.01.0000	5.05.02.2.03.0005	5.1	BELANJA OPERASI	50.000,00	0,00	(50.000,00)	0,00	
5.05	5.05.0.00.0.00.01.0000	5.05.02.2.03.0005	5.1.02	Belanja Barang dan Jasa	50.000,00	0,00	(50.000,00)	0,00	
5.05	5.05.0.00.0.00.01.0000	5.05.02.2.04		Pengembangan Inovasi dan Teknologi	238.450.000,00	238.207.922,00	(242.078,00)	99,89	
5.05	5.05.0.00.0.00.01.0000	5.05.02.2.04.0001		Penelitian, Pengembangan, dan Penkajian di Bidang Teknologi dan Inovasi	238.350.000,00	238.207.922,00	(142.078,00)	99,94	
5.05	5.05.0.00.0.00.01.0000	5.05.02.2.04.0001	5.1	BELANJA OPERASI	238.350.000,00	238.207.922,00	(142.078,00)	99,94	
5.05	5.05.0.00.0.00.01.0000	5.05.02.2.04.0001	5.1.02	Belanja Barang dan Jasa	238.350.000,00	238.207.922,00	(142.078,00)	99,94	
5.05	5.05.0.00.0.00.01.0000	5.05.02.2.04.0002		Uji Coba dan Penerapan Rancang Bangun/Model Replikasi dan Inovasi di Bidang Difusi Inovasi dan Penerapan Teknologi	50.000,00	0,00	(50.000,00)	0,00	
5.05	5.05.0.00.0.00.01.0000	5.05.02.2.04.0002	5.1	BELANJA OPERASI	50.000,00	0,00	(50.000,00)	0,00	
5.05	5.05.0.00.0.00.01.0000	5.05.02.2.04.0002	5.1.02	Belanja Barang dan Jasa	50.000,00	0,00	(50.000,00)	0,00	
5.05	5.05.0.00.0.00.01.0000	5.05.02.2.04.0003		Diseminasi Jenis, Prosedur dan Metode Penyelenggaraan Pemerintahan Daerah yang Bersifat Inovatif	50.000,00	0,00	(50.000,00)	0,00	

KODE REKENING				URAIAN	JUMLAH (Rp)		BERTAMBAH / (BERKURANG)		DASAR HUKUM
					ANGGARAN SETELAH PERUBAHAN	REALISASI	(Rp)	(%)	
5.05	5.05.0.00.0.00.01.0000	5.05.02.2.04.0003	5.1	BELANJA OPERASI	50.000,00	0,00	(50.000,00)	0,00	
5.05	5.05.0.00.0.00.01.0000	5.05.02.2.04.0003	5.1.02	Belanja Barang dan Jasa	50.000,00	0,00	(50.000,00)	0,00	
5.05	5.05.0.00.0.00.01.0000	5.05.01		PROGRAM PENUNJANG URUSAN PEMERINTAHAN DAERAH KABUPATEN/KOTA	1.625.805.297,00	1.616.243.489,00	(9.561.808,00)	99,41	
5.05	5.05.0.00.0.00.01.0000	5.05.01.2.01.0904	5.1	BELANJA OPERASI	30.500.000,00	30.500.000,00	0,00	100,00	
5.05	5.05.0.00.0.00.01.0000	5.05.01.2.01.0904	5.1.02	Belanja Barang dan Jasa	30.500.000,00	30.500.000,00	0,00	100,00	
5.05	5.05.0.00.0.00.01.0000	5.05.01.2.02		Administrasi Keuangan Perangkat Daerah	1.164.615.297,00	1.157.865.540,00	(6.749.757,00)	99,42	
5.05	5.05.0.00.0.00.01.0000	5.05.01.2.02.0001		Penyediaan Gaji dan Tunjangan ASN	1.164.615.297,00	1.157.865.540,00	(6.749.757,00)	99,42	
5.05	5.05.0.00.0.00.01.0000	5.05.01.2.02.0001	5.1	BELANJA OPERASI	1.164.615.297,00	1.157.865.540,00	(6.749.757,00)	99,42	
5.05	5.05.0.00.0.00.01.0000	5.05.01.2.02.0001	5.1.01	Belanja Pegawai	1.164.615.297,00	1.157.865.540,00	(6.749.757,00)	99,42	
5.05	5.05.0.00.0.00.01.0000	5.05.01.2.06.0002	5.1	BELANJA OPERASI	24.000.000,00	24.000.000,00	0,00	100,00	
5.05	5.05.0.00.0.00.01.0000	5.05.01.2.06.0002	5.1.02	Belanja Barang dan Jasa	24.000.000,00	24.000.000,00	0,00	100,00	
5.05	5.05.0.00.0.00.01.0000	5.05.01.2.06.0005	5.1	BELANJA OPERASI	8.000.000,00	8.000.000,00	0,00	100,00	
5.05	5.05.0.00.0.00.01.0000	5.05.01.2.06.0005	5.1.02	Belanja Barang dan Jasa	8.000.000,00	8.000.000,00	0,00	100,00	
5.05	5.05.0.00.0.00.01.0000	5.05.01.2.06.0006	5.1	BELANJA OPERASI	3.000.000,00	3.000.000,00	0,00	100,00	
5.05	5.05.0.00.0.00.01.0000	5.05.01.2.06.0006	5.1.02	Belanja Barang dan Jasa	3.000.000,00	3.000.000,00	0,00	100,00	
5.05	5.05.0.00.0.00.01.0000	5.05.01.2.06.0007	5.1	BELANJA OPERASI	2.500.000,00	2.500.000,00	0,00	100,00	
5.05	5.05.0.00.0.00.01.0000	5.05.01.2.06.0007	5.1.02	Belanja Barang dan Jasa	2.500.000,00	2.500.000,00	0,00	100,00	
5.05	5.05.0.00.0.00.01.0000	5.05.01.2.07		Pengadaan Barang Milik Daerah Penunjang Urusan Pemerintah Daerah	65.250.000,00	64.990.000,00	(260.000,00)	99,60	
5.05	5.05.0.00.0.00.01.0000	5.05.01.2.07.0005		Pengadaan Meubel	65.250.000,00	64.990.000,00	(260.000,00)	99,60	
5.05	5.05.0.00.0.00.01.0000	5.05.01.2.07.0005	5.2	BELANJA MODAL	65.250.000,00	64.990.000,00	(260.000,00)	99,60	
5.05	5.05.0.00.0.00.01.0000	5.05.01.2.07.0005	5.2.02	Belanja Modal Peralatan dan Mesin	65.250.000,00	64.990.000,00	(260.000,00)	99,60	
5.05	5.05.0.00.0.00.01.0000	5.05.01.2.08		Penyediaan Jasa Penunjang Urusan Pemerintahan Daerah	241.640.000,00	239.779.949,00	(1.860.051,00)	99,23	
5.05	5.05.0.00.0.00.01.0000	5.05.01.2.08.0002		Penyediaan Jasa Komunikasi, Sumber Daya Air dan Listrik	38.000.000,00	36.139.949,00	(1.860.051,00)	95,10	
5.05	5.05.0.00.0.00.01.0000	5.05.01.2.08.0002	5.1	BELANJA OPERASI	38.000.000,00	36.139.949,00	(1.860.051,00)	95,10	
5.05	5.05.0.00.0.00.01.0000	5.05.01.2.08.0002	5.1.02	Belanja Barang dan Jasa	38.000.000,00	36.139.949,00	(1.860.051,00)	95,10	
5.05	5.05.0.00.0.00.01.0000	5.05.01.2.08.0004	5.1	BELANJA OPERASI	203.640.000,00	203.640.000,00	0,00	100,00	
5.05	5.05.0.00.0.00.01.0000	5.05.01.2.08.0004	5.1.01	Belanja Pegawai	23.640.000,00	23.640.000,00	0,00	100,00	
5.05	5.05.0.00.0.00.01.0000	5.05.01.2.08.0004	5.1.02	Belanja Barang dan Jasa	180.000.000,00	180.000.000,00	0,00	100,00	
5.05	5.05.0.00.0.00.01.0000	5.05.01.2.09		Pemeliharaan Barang Milik Daerah Penunjang Urusan Pemerintahan Daerah	86.700.000,00	85.608.000,00	(692.000,00)	99,19	
5.05	5.05.0.00.0.00.01.0000	5.05.01.2.09.0001	5.1	BELANJA OPERASI	48.900.000,00	48.900.000,00	0,00	100,00	
5.05	5.05.0.00.0.00.01.0000	5.05.01.2.09.0001	5.1.02	Belanja Barang dan Jasa	48.900.000,00	48.900.000,00	0,00	100,00	
5.05	5.05.0.00.0.00.01.0000	5.05.01.2.09.0002		Penyediaan Jasa Pemeliharaan, Biaya Pemeliharaan, Pajak dan Perizinan Kendaraan Dinas Operasional atau Lapangan	5.500.000,00	4.813.000,00	(687.000,00)	87,50	
5.05	5.05.0.00.0.00.01.0000	5.05.01.2.09.0002	5.1	BELANJA OPERASI	5.500.000,00	4.813.000,00	(687.000,00)	87,50	
5.05	5.05.0.00.0.00.01.0000	5.05.01.2.09.0002	5.1.02	Belanja Barang dan Jasa	5.500.000,00	4.813.000,00	(687.000,00)	87,50	
5.05	5.05.0.00.0.00.01.0000	5.05.01.2.09.0006		Pemeliharaan Peralatan dan Mesin Lainnya	31.000.000,00	30.995.000,00	(5.000,00)	99,98	
5.05	5.05.0.00.0.00.01.0000	5.05.01.2.09.0006	5.1	BELANJA OPERASI	31.000.000,00	30.995.000,00	(5.000,00)	99,98	
5.05	5.05.0.00.0.00.01.0000	5.05.01.2.09.0006	5.1.02	Belanja Barang dan Jasa	31.000.000,00	30.995.000,00	(5.000,00)	99,98	
5.05	5.05.0.00.0.00.01.0000	5.05.01.2.09.0009	5.1	BELANJA OPERASI	900.000,00	900.000,00	0,00	100,00	
5.05	5.05.0.00.0.00.01.0000	5.05.01.2.09.0009	5.1.02	Belanja Barang dan Jasa	900.000,00	900.000,00	0,00	100,00	

Donggala, 26 Agustus 2025
Bupati Donggala

VERA ELENA MAYUNI

6.01.0.00.0.00.1
INSPEKTORAT

Lampiran I.3

Rincian APBD Menurut Urusan Pemerintahan Daerah, Organisasi, Program, Kegiatan, Sub Kegiatan, Kelompok, dan Jenis Pendapatan, Belanja, dan Pembiayaan

Tahun Anggaran 2024

PEMERINTAH KAB. DONGGALA

RINCIAN APBD MENURUT URUSAN PEMERINTAHAN DAERAH, ORGANISASI, PROGRAM, KEGIATAN, SUB KEGIATAN, KELOMPOK, DAN JENIS PENDAPATAN, BELANJA, DAN PEMBIAYAAN

TAHUN ANGGARAN 2024

Urusan Pemerintahan : UNSUR PENGAWASAN URUSAN PEMERINTAHAN
Bidang Urusan : INSPEKTORAT DAERAH
Organisasi : Inspektorat

KODE REKENING				URAIAN	JUMLAH (Rp)		BERTAMBAH / (BERKURANG)		DASAR HUKUM
					ANGGARAN SETELAH PERUBAHAN	REALISASI	(Rp)	(%)	
6.01	6.01.0.00.0.00.01.0000		5	BELANJA DAERAH	10.374.862.288,00	10.197.667.979,00	(177.294.309,00)	98,29	
6.01	6.01.0.00.0.00.01.0000	6.01.02		PROGRAM PENYELENGGARAAN PENGAWASAN	2.256.000.000,00	2.256.053.147,00	(946.853,00)	99,95	
6.01	6.01.0.00.0.00.01.0000	6.01.02.2.01		Penyelenggaraan Pengawasan Internal	1.367.366.800,00	1.366.588.147,00	(778.653,00)	99,94	
6.01	6.01.0.00.0.00.01.0000	6.01.02.2.01.0001		Pengawasan Kinerja Pemerintah Daerah	86.000.000,00	85.885.000,00	(115.000,00)	99,86	
6.01	6.01.0.00.0.00.01.0000	6.01.02.2.01.0001	5.1	BELANJA OPERASI	86.000.000,00	85.885.000,00	(115.000,00)	99,86	
6.01	6.01.0.00.0.00.01.0000	6.01.02.2.01.0001	5.1.02	Belanja Barang dan Jasa	86.000.000,00	85.885.000,00	(115.000,00)	99,86	
6.01	6.01.0.00.0.00.01.0000	6.01.02.2.01.0002		Pengawasan Keuangan Pemerintah Daerah	350.000.000,00	349.985.000,00	(15.000,00)	99,99	
6.01	6.01.0.00.0.00.01.0000	6.01.02.2.01.0002	5.1	BELANJA OPERASI	350.000.000,00	349.985.000,00	(15.000,00)	99,99	
6.01	6.01.0.00.0.00.01.0000	6.01.02.2.01.0002	5.1.02	Belanja Barang dan Jasa	350.000.000,00	349.985.000,00	(15.000,00)	99,99	
6.01	6.01.0.00.0.00.01.0000	6.01.02.2.01.0004		Reviu Laporan Keuangan	248.433.400,00	248.366.000,00	(67.400,00)	99,97	
6.01	6.01.0.00.0.00.01.0000	6.01.02.2.01.0004	5.1	BELANJA OPERASI	248.433.400,00	248.366.000,00	(67.400,00)	99,97	
6.01	6.01.0.00.0.00.01.0000	6.01.02.2.01.0004	5.1.02	Belanja Barang dan Jasa	248.433.400,00	248.366.000,00	(67.400,00)	99,97	
6.01	6.01.0.00.0.00.01.0000	6.01.02.2.01.0005		Pengawasan Desa	125.000.000,00	124.990.000,00	(10.000,00)	99,99	
6.01	6.01.0.00.0.00.01.0000	6.01.02.2.01.0005	5.1	BELANJA OPERASI	125.000.000,00	124.990.000,00	(10.000,00)	99,99	
6.01	6.01.0.00.0.00.01.0000	6.01.02.2.01.0005	5.1.02	Belanja Barang dan Jasa	125.000.000,00	124.990.000,00	(10.000,00)	99,99	
6.01	6.01.0.00.0.00.01.0000	6.01.02.2.01.0006		Kerja Sama Pengawasan Internal	200.000.000,00	199.487.147,00	(512.853,00)	99,74	
6.01	6.01.0.00.0.00.01.0000	6.01.02.2.01.0006	5.1	BELANJA OPERASI	200.000.000,00	199.487.147,00	(512.853,00)	99,74	
6.01	6.01.0.00.0.00.01.0000	6.01.02.2.01.0006	5.1.02	Belanja Barang dan Jasa	200.000.000,00	199.487.147,00	(512.853,00)	99,74	
6.01	6.01.0.00.0.00.01.0000	6.01.02.2.01.0007		Monitoring dan Evaluasi Tindak Lanjut Hasil Pemeriksaan BPK RI dan Tindak Lanjut Hasil Pemeriksaan APIP	357.933.400,00	357.875.000,00	(58.400,00)	99,98	
6.01	6.01.0.00.0.00.01.0000	6.01.02.2.01.0007	5.1	BELANJA OPERASI	357.933.400,00	357.875.000,00	(58.400,00)	99,98	
6.01	6.01.0.00.0.00.01.0000	6.01.02.2.01.0007	5.1.02	Belanja Barang dan Jasa	357.933.400,00	357.875.000,00	(58.400,00)	99,98	
6.01	6.01.0.00.0.00.01.0000	6.01.02.2.02		Penyelenggaraan Pengawasan dengan Tujuan Tertentu	891.633.200,00	891.485.000,00	(148.200,00)	99,98	
6.01	6.01.0.00.0.00.01.0000	6.01.02.2.02.0001		Penanganan Penyelesaian Kerugian Negara/Daerah	100.000.000,00	99.925.000,00	(75.000,00)	99,92	
6.01	6.01.0.00.0.00.01.0000	6.01.02.2.02.0001	5.1	BELANJA OPERASI	100.000.000,00	99.925.000,00	(75.000,00)	99,92	
6.01	6.01.0.00.0.00.01.0000	6.01.02.2.02.0001	5.1.02	Belanja Barang dan Jasa	100.000.000,00	99.925.000,00	(75.000,00)	99,92	
6.01	6.01.0.00.0.00.01.0000	6.01.02.2.02.0002		Pengawasan dengan Tujuan Tertentu	791.633.200,00	791.540.000,00	(93.200,00)	99,98	
6.01	6.01.0.00.0.00.01.0000	6.01.02.2.02.0002	5.1	BELANJA OPERASI	791.633.200,00	791.540.000,00	(93.200,00)	99,98	
6.01	6.01.0.00.0.00.01.0000	6.01.02.2.02.0002	5.1.02	Belanja Barang dan Jasa	791.633.200,00	791.540.000,00	(93.200,00)	99,98	
6.01	6.01.0.00.0.00.01.0000	6.01.03		PROGRAM PERUMUSAN KEBIJAKAN, PENDAMPINGAN DAN ASISTENSI	359.600.000,00	340.975.000,00	(18.625.000,00)	94,82	

KODE REKENING				URAIAN	JUMLAH (Rp)		BERTAMBAH / (BERKURANG)		DASAR HUKUM
					ANGGARAN SETELAH PERUBAHAN	REALISASI	(Rp)	(%)	
6.01	6.01.0.00.0.00.01.0000	6.01.03.2.02		Pendampingan dan Asistensi	359.600.000,00	340.975.000,00	(18.625.000,00)	94,82	
6.01	6.01.0.00.0.00.01.0000	6.01.03.2.02.0002		Pendampingan, Asistensi, Verifikasi, dan Penilaian Reformasi Birokrasi	2.500.000,00	2.325.000,00	(175.000,00)	93,00	
6.01	6.01.0.00.0.00.01.0000	6.01.03.2.02.0002	5.1	BELANJA OPERASI	2.500.000,00	2.325.000,00	(175.000,00)	93,00	
6.01	6.01.0.00.0.00.01.0000	6.01.03.2.02.0002	5.1.02	Belanja Barang dan Jasa	2.500.000,00	2.325.000,00	(175.000,00)	93,00	
6.01	6.01.0.00.0.00.01.0000	6.01.03.2.02.0003		Koordinasi, Monitoring dan Evaluasi serta Verifikasi Pencegahan dan Pemberantasan Korupsi	356.600.000,00	338.150.000,00	(18.450.000,00)	94,82	
6.01	6.01.0.00.0.00.01.0000	6.01.03.2.02.0003	5.1	BELANJA OPERASI	356.600.000,00	338.150.000,00	(18.450.000,00)	94,82	
6.01	6.01.0.00.0.00.01.0000	6.01.03.2.02.0003	5.1.02	Belanja Barang dan Jasa	356.600.000,00	338.150.000,00	(18.450.000,00)	94,82	
6.01	6.01.0.00.0.00.01.0000	6.01.03.2.02.0004	5.1	BELANJA OPERASI	500.000,00	500.000,00	0,00	100,00	
6.01	6.01.0.00.0.00.01.0000	6.01.03.2.02.0004	5.1.02	Belanja Barang dan Jasa	500.000,00	500.000,00	0,00	100,00	
6.01	6.01.0.00.0.00.01.0000	6.01.01		PROGRAM PENUNJANG URUSAN PEMERINTAHAN DAERAH KABUPATEN/KOTA	7.756.362.288,00	7.598.639.832,00	(157.722.456,00)	97,96	
6.01	6.01.0.00.0.00.01.0000	6.01.01.2.01		Perencanaan, Penganggaran, dan Evaluasi Kinerja Perangkat Daerah	58.398.000,00	58.287.000,00	(111.000,00)	99,80	
6.01	6.01.0.00.0.00.01.0000	6.01.01.2.01.0001		Penyusunan Dokumen Perencanaan Perangkat Daerah	50.000.000,00	49.967.000,00	(33.000,00)	99,93	
6.01	6.01.0.00.0.00.01.0000	6.01.01.2.01.0001	5.1	BELANJA OPERASI	50.000.000,00	49.967.000,00	(33.000,00)	99,93	
6.01	6.01.0.00.0.00.01.0000	6.01.01.2.01.0001	5.1.02	Belanja Barang dan Jasa	50.000.000,00	49.967.000,00	(33.000,00)	99,93	
6.01	6.01.0.00.0.00.01.0000	6.01.01.2.01.0007		Evaluasi Kinerja Perangkat Daerah	8.398.000,00	8.320.000,00	(78.000,00)	99,07	
6.01	6.01.0.00.0.00.01.0000	6.01.01.2.01.0007	5.1	BELANJA OPERASI	8.398.000,00	8.320.000,00	(78.000,00)	99,07	
6.01	6.01.0.00.0.00.01.0000	6.01.01.2.01.0007	5.1.02	Belanja Barang dan Jasa	8.398.000,00	8.320.000,00	(78.000,00)	99,07	
6.01	6.01.0.00.0.00.01.0000	6.01.01.2.02		Administrasi Keuangan Perangkat Daerah	3.426.042.677,00	3.397.108.948,00	(28.933.729,00)	99,15	
6.01	6.01.0.00.0.00.01.0000	6.01.01.2.02.0001		Penyediaan Gaji dan Tunjangan ASN	3.317.082.677,00	3.288.148.948,00	(28.933.729,00)	99,12	
6.01	6.01.0.00.0.00.01.0000	6.01.01.2.02.0001	5.1	BELANJA OPERASI	3.317.082.677,00	3.288.148.948,00	(28.933.729,00)	99,12	
6.01	6.01.0.00.0.00.01.0000	6.01.01.2.02.0001	5.1.01	Belanja Pegawai	3.317.082.677,00	3.288.148.948,00	(28.933.729,00)	99,12	
6.01	6.01.0.00.0.00.01.0000	6.01.01.2.02.0003	5.1	BELANJA OPERASI	108.960.000,00	108.960.000,00	0,00	100,00	
6.01	6.01.0.00.0.00.01.0000	6.01.01.2.02.0003	5.1.01	Belanja Pegawai	108.960.000,00	108.960.000,00	0,00	100,00	
6.01	6.01.0.00.0.00.01.0000	6.01.01.2.05		Administrasi Kepegawaian Perangkat Daerah	424.557.000,00	383.971.800,00	(40.585.200,00)	90,44	
6.01	6.01.0.00.0.00.01.0000	6.01.01.2.05.0002		Pengadaan Pakaian Dinas beserta Atribut Kelengkapannya	67.000.000,00	66.815.000,00	(185.000,00)	99,72	
6.01	6.01.0.00.0.00.01.0000	6.01.01.2.05.0002	5.1	BELANJA OPERASI	67.000.000,00	66.815.000,00	(185.000,00)	99,72	
6.01	6.01.0.00.0.00.01.0000	6.01.01.2.05.0002	5.1.02	Belanja Barang dan Jasa	67.000.000,00	66.815.000,00	(185.000,00)	99,72	
6.01	6.01.0.00.0.00.01.0000	6.01.01.2.05.0009		Pendidikan dan Pelatihan Pegawai Berdasarkan Tugas dan Fungsi	252.000.000,00	218.249.800,00	(33.750.200,00)	86,60	
6.01	6.01.0.00.0.00.01.0000	6.01.01.2.05.0009	5.1	BELANJA OPERASI	252.000.000,00	218.249.800,00	(33.750.200,00)	86,60	
6.01	6.01.0.00.0.00.01.0000	6.01.01.2.05.0009	5.1.02	Belanja Barang dan Jasa	252.000.000,00	218.249.800,00	(33.750.200,00)	86,60	
6.01	6.01.0.00.0.00.01.0000	6.01.01.2.05.0011		Bimbingan Teknis Implementasi Peraturan Perundang-Undangan	105.557.000,00	98.907.000,00	(6.650.000,00)	93,70	
6.01	6.01.0.00.0.00.01.0000	6.01.01.2.05.0011	5.1	BELANJA OPERASI	105.557.000,00	98.907.000,00	(6.650.000,00)	93,70	
6.01	6.01.0.00.0.00.01.0000	6.01.01.2.05.0011	5.1.02	Belanja Barang dan Jasa	105.557.000,00	98.907.000,00	(6.650.000,00)	93,70	
6.01	6.01.0.00.0.00.01.0000	6.01.01.2.06		Administrasi Umum Perangkat Daerah	1.991.622.964,00	1.991.138.778,00	(483.186,00)	99,97	
6.01	6.01.0.00.0.00.01.0000	6.01.01.2.06.0001	5.1	BELANJA OPERASI	15.000.000,00	15.000.000,00	0,00	100,00	
6.01	6.01.0.00.0.00.01.0000	6.01.01.2.06.0001	5.1.02	Belanja Barang dan Jasa	15.000.000,00	15.000.000,00	0,00	100,00	
6.01	6.01.0.00.0.00.01.0000	6.01.01.2.06.0003	5.1	BELANJA OPERASI	15.000.000,00	15.000.000,00	0,00	100,00	
6.01	6.01.0.00.0.00.01.0000	6.01.01.2.06.0003	5.1.02	Belanja Barang dan Jasa	15.000.000,00	15.000.000,00	0,00	100,00	
6.01	6.01.0.00.0.00.01.0000	6.01.01.2.06.0004		Penyediaan Bahan Logistik Kantor	170.000.000,00	169.950.000,00	(50.000,00)	99,97	
6.01	6.01.0.00.0.00.01.0000	6.01.01.2.06.0004	5.1	BELANJA OPERASI	170.000.000,00	169.950.000,00	(50.000,00)	99,97	
6.01	6.01.0.00.0.00.01.0000	6.01.01.2.06.0004	5.1.02	Belanja Barang dan Jasa	170.000.000,00	169.950.000,00	(50.000,00)	99,97	

KODE REKENING				URAIAN	JUMLAH (Rp)		BERTAMBAH / (BERKURANG)		DASAR HUKUM
					ANGGARAN SETELAH PERUBAHAN	REALISASI	(Rp)	(%)	
6.01	6.01.0.00.0.00.01.0000	6.01.01.2.06.0005	5.1	BELANJA OPERASI	152.000.000,00	152.000.000,00	0,00	100,00	
6.01	6.01.0.00.0.00.01.0000	6.01.01.2.06.0005	5.1.02	Belanja Barang dan Jasa	152.000.000,00	152.000.000,00	0,00	100,00	
6.01	6.01.0.00.0.00.01.0000	6.01.01.2.06.0006		Penyediaan Bahan Bacaan dan Peraturan Perundang-undangan	20.000.000,00	19.840.000,00	(160.000,00)	99,20	
6.01	6.01.0.00.0.00.01.0000	6.01.01.2.06.0006	5.1	BELANJA OPERASI	20.000.000,00	19.840.000,00	(160.000,00)	99,20	
6.01	6.01.0.00.0.00.01.0000	6.01.01.2.06.0006	5.1.02	Belanja Barang dan Jasa	20.000.000,00	19.840.000,00	(160.000,00)	99,20	
6.01	6.01.0.00.0.00.01.0000	6.01.01.2.06.0008		Fasilitasi Kunjungan Tamu	160.000.000,00	159.952.000,00	(48.000,00)	99,96	
6.01	6.01.0.00.0.00.01.0000	6.01.01.2.06.0008	5.1	BELANJA OPERASI	160.000.000,00	159.952.000,00	(48.000,00)	99,96	
6.01	6.01.0.00.0.00.01.0000	6.01.01.2.06.0008	5.1.02	Belanja Barang dan Jasa	160.000.000,00	159.952.000,00	(48.000,00)	99,96	
6.01	6.01.0.00.0.00.01.0000	6.01.01.2.06.0009		Penyelenggaraan Rapat Koordinasi dan Konsultasi SKPD	1.459.621.964,00	1.459.396.778,00	(225.186,00)	99,98	
6.01	6.01.0.00.0.00.01.0000	6.01.01.2.06.0009	5.1	BELANJA OPERASI	1.459.621.964,00	1.459.396.778,00	(225.186,00)	99,98	
6.01	6.01.0.00.0.00.01.0000	6.01.01.2.06.0009	5.1.02	Belanja Barang dan Jasa	1.459.621.964,00	1.459.396.778,00	(225.186,00)	99,98	
6.01	6.01.0.00.0.00.01.0000	6.01.01.2.07		Pengadaan Barang Milik Daerah Penunjang Urusan Pemerintah Daerah	637.717.436,00	625.133.000,00	(12.584.436,00)	98,02	
6.01	6.01.0.00.0.00.01.0000	6.01.01.2.07.0005	5.2	BELANJA MODAL	70.000.000,00	70.000.000,00	0,00	100,00	
6.01	6.01.0.00.0.00.01.0000	6.01.01.2.07.0005	5.2.03	Belanja Modal Peralatan dan Mesin	70.000.000,00	70.000.000,00	0,00	100,00	
6.01	6.01.0.00.0.00.01.0000	6.01.01.2.07.0006		Pengadaan Peralatan dan Mesin Lainnya	567.717.436,00	555.133.000,00	(12.584.436,00)	97,78	
6.01	6.01.0.00.0.00.01.0000	6.01.01.2.07.0006	5.2	BELANJA MODAL	567.717.436,00	555.133.000,00	(12.584.436,00)	97,78	
6.01	6.01.0.00.0.00.01.0000	6.01.01.2.07.0006	5.2.03	Belanja Modal Peralatan dan Mesin	567.717.436,00	555.133.000,00	(12.584.436,00)	97,78	
6.01	6.01.0.00.0.00.01.0000	6.01.01.2.08		Penyediaan Jasa Penunjang Urusan Pemerintahan Daerah	616.946.611,00	542.735.256,00	(74.211.355,00)	87,97	
6.01	6.01.0.00.0.00.01.0000	6.01.01.2.08.0001	5.1	BELANJA OPERASI	15.000.000,00	15.000.000,00	0,00	100,00	
6.01	6.01.0.00.0.00.01.0000	6.01.01.2.08.0001	5.1.02	Belanja Barang dan Jasa	15.000.000,00	15.000.000,00	0,00	100,00	
6.01	6.01.0.00.0.00.01.0000	6.01.01.2.08.0002		Penyediaan Jasa Komunikasi, Sumber Daya Air dan Listrik	94.146.611,00	67.410.256,00	(26.736.355,00)	71,60	
6.01	6.01.0.00.0.00.01.0000	6.01.01.2.08.0002	5.1	BELANJA OPERASI	94.146.611,00	67.410.256,00	(26.736.355,00)	71,60	
6.01	6.01.0.00.0.00.01.0000	6.01.01.2.08.0002	5.1.02	Belanja Barang dan Jasa	94.146.611,00	67.410.256,00	(26.736.355,00)	71,60	
6.01	6.01.0.00.0.00.01.0000	6.01.01.2.08.0004		Penyediaan Jasa Pelayanan Umum Kantor	507.800.000,00	460.325.000,00	(47.475.000,00)	90,65	
6.01	6.01.0.00.0.00.01.0000	6.01.01.2.08.0004	5.1	BELANJA OPERASI	507.800.000,00	460.325.000,00	(47.475.000,00)	90,65	
6.01	6.01.0.00.0.00.01.0000	6.01.01.2.08.0004	5.1.02	Belanja Barang dan Jasa	507.800.000,00	460.325.000,00	(47.475.000,00)	90,65	
6.01	6.01.0.00.0.00.01.0000	6.01.01.2.09		Pemeliharaan Barang Milik Daerah Penunjang Urusan Pemerintahan Daerah	601.978.600,00	600.265.000,00	(1.713.600,00)	99,68	
6.01	6.01.0.00.0.00.01.0000	6.01.01.2.09.0001		Penyediaan Jasa Pemeliharaan, Biaya Pemeliharaan, dan Pajak Kendaraan Perorangan Dinas atau Kendaraan Dinas Jabatan	232.430.000,00	232.400.000,00	(30.000,00)	99,98	
6.01	6.01.0.00.0.00.01.0000	6.01.01.2.09.0001	5.1	BELANJA OPERASI	232.430.000,00	232.400.000,00	(30.000,00)	99,98	
6.01	6.01.0.00.0.00.01.0000	6.01.01.2.09.0001	5.1.02	Belanja Barang dan Jasa	232.430.000,00	232.400.000,00	(30.000,00)	99,98	
6.01	6.01.0.00.0.00.01.0000	6.01.01.2.09.0002		Penyediaan Jasa Pemeliharaan, Biaya Pemeliharaan, Pajak dan Perizinan Kendaraan Dinas Operasional atau Lapangan	47.110.000,00	46.398.050,00	(711.950,00)	98,48	
6.01	6.01.0.00.0.00.01.0000	6.01.01.2.09.0002	5.1	BELANJA OPERASI	47.110.000,00	46.398.050,00	(711.950,00)	98,48	
6.01	6.01.0.00.0.00.01.0000	6.01.01.2.09.0002	5.1.02	Belanja Barang dan Jasa	47.110.000,00	46.398.050,00	(711.950,00)	98,48	
6.01	6.01.0.00.0.00.01.0000	6.01.01.2.09.0006		Pemeliharaan Peralatan dan Mesin Lainnya	56.538.600,00	56.505.000,00	(33.600,00)	99,94	
6.01	6.01.0.00.0.00.01.0000	6.01.01.2.09.0006	5.1	BELANJA OPERASI	56.538.600,00	56.505.000,00	(33.600,00)	99,94	
6.01	6.01.0.00.0.00.01.0000	6.01.01.2.09.0006	5.1.02	Belanja Barang dan Jasa	56.538.600,00	56.505.000,00	(33.600,00)	99,94	
6.01	6.01.0.00.0.00.01.0000	6.01.01.2.09.0009		Pemeliharaan/Rehabilitasi Gedung Kantor dan Bangunan Lainnya	250.000.000,00	249.962.000,00	(38.000,00)	99,98	
6.01	6.01.0.00.0.00.01.0000	6.01.01.2.09.0009	5.1	BELANJA OPERASI	250.000.000,00	249.962.000,00	(38.000,00)	99,98	
6.01	6.01.0.00.0.00.01.0000	6.01.01.2.09.0009	5.1.02	Belanja Barang dan Jasa	250.000.000,00	249.962.000,00	(38.000,00)	99,98	
6.01	6.01.0.00.0.00.01.0000	6.01.01.2.09.0010	5.1	BELANJA OPERASI	15.000.000,00	15.000.000,00	0,00	100,00	

KODE REKENING				URAIAN	JUMLAH (Rp)		BERTAMBAH / (BERKURANG)		DASAR HUKUM
					ANGGARAN SETELAH PERUBAHAN	REALISASI	(Rp)	(%)	
6.01	6.01.0.00.0.00.01.0000	6.01.01.2.09.0010	5.1.02	Belanja Barang dan Jasa	15.000.000,00	15.000.000,00	0,00	100,00	

Donggala, 26 Agustus 2025
Bupati Donggala

VERA ELENA LAKUNI

7.01.0.00.0.00.1
KECAMATAN BANAWA

Lampiran I.3

Rincian APBD Menurut Urusan Pemerintahan Daerah, Organisasi, Program, Kegiatan, Sub Kegiatan, Kelompok, dan Jenis Pendapatan, Belanja, dan Pembiayaan

Tahun Anggaran 2024

PEMERINTAH KAB. DONGGALA

RINCIAN APBD MENURUT URUSAN PEMERINTAHAN DAERAH, ORGANISASI, PROGRAM, KEGIATAN, SUB KEGIATAN, KELOMPOK, DAN JENIS PENDAPATAN, BELANJA, DAN PEMBIAYAAN

TAHUN ANGGARAN 2024

Urusan Pemerintahan : UNSUR KEWILAYAHAN
Bidang Urusan : KECAMATAN
Organisasi : Kecamatan Banawa

KODE REKENING				URAIAN	JUMLAH (Rp)		BERTAMBAH / (BERKURANG)		DASAR HUKUM
					ANGGARAN SETELAH PERUBAHAN	REALISASI	(Rp)	(%)	
7.01	7.01.0.00.0.00.01.0000		5	BELANJA DAERAH	5.674.604.903,00	5.900.610.727,00	226.005.924,00	103,98	
7.01	7.01.0.00.0.00.01.0000	7.01.03		PROGRAM PEMBERDAYAAN MASYARAKAT DESA DAN KELURAHAN	374.768.020,00	405.458.600,00	30.690.580,00	108,18	
7.01	7.01.0.00.0.00.01.0000	7.01.03.2.01		Koordinasi Kegiatan Pemberdayaan Desa	374.768.020,00	363.878.600,00	(10.889.420,00)	97,09	
7.01	7.01.0.00.0.00.01.0000	7.01.03.2.01.0003		Peningkatan Efektifitas Kegiatan Pemberdayaan Masyarakat di Wilayah Kecamatan	374.768.020,00	363.878.600,00	(10.889.420,00)	97,09	
7.01	7.01.0.00.0.00.01.0000	7.01.03.2.01.0003	5.1	BELANJA OPERASI	144.768.020,00	137.000.000,00	(7.768.020,00)	94,63	
7.01	7.01.0.00.0.00.01.0000	7.01.03.2.01.0003	5.1.02	Belanja Barang dan Jasa	144.768.020,00	137.000.000,00	(7.768.020,00)	94,63	
7.01	7.01.0.00.0.00.01.0000	7.01.03.2.01.0003	5.2	BELANJA MODAL	230.000.000,00	226.878.000,00	(3.122.000,00)	98,64	
7.01	7.01.0.00.0.00.01.0000	7.01.03.2.01.0003	5.2.03	Belanja Modal Gedung dan Bangunan	130.000.000,00	129.054.200,00	(945.800,00)	99,27	
7.01	7.01.0.00.0.00.01.0000	7.01.03.2.01.0003	5.2.04	Belanja Modal Jalan, Jaringan, dan Irigasi	100.000.000,00	97.824.400,00	(2.175.600,00)	97,82	
7.01	7.01.0.00.0.00.01.0000	7.01.03.2.02		Kegiatan Pemberdayaan Kelurahan	0,00	41.580.000,00	41.580.000,00	0,00	
7.01	7.01.0.00.0.00.01.0000	7.01.03.2.02.0003		Pemberdayaan Masyarakat di Kelurahan	0,00	41.580.000,00	41.580.000,00	0,00	
7.01	7.01.0.00.0.00.01.0000	7.01.03.2.02.0003	5.1	BELANJA OPERASI	0,00	41.580.000,00	41.580.000,00	0,00	
7.01	7.01.0.00.0.00.01.0000	7.01.03.2.02.0003	5.1.02	Belanja Barang dan Jasa	0,00	41.580.000,00	41.580.000,00	0,00	
7.01	7.01.0.00.0.00.01.0000	7.01.06.2.01.0017	5.1	BELANJA OPERASI	25.000.000,00	25.000.000,00	0,00	100,00	
7.01	7.01.0.00.0.00.01.0000	7.01.06.2.01.0017	5.1.02	Belanja Barang dan Jasa	25.000.000,00	25.000.000,00	0,00	100,00	
7.01	7.01.0.00.0.00.01.0000	7.01.01		PROGRAM PENUNJANG URUSAN PEMERINTAHAN DAERAH KABUPATEN/KOTA	5.274.836.783,00	5.470.152.127,00	195.315.344,00	103,70	
7.01	7.01.0.00.0.00.01.0000	7.01.01.2.02		Administrasi Keuangan Perangkat Daerah	4.638.004.803,00	4.622.310.595,00	(15.694.208,00)	99,66	
7.01	7.01.0.00.0.00.01.0000	7.01.01.2.02.0001		Penyediaan Gaji dan Tunjangan ASN	4.638.004.803,00	4.622.310.595,00	(15.694.208,00)	99,66	
7.01	7.01.0.00.0.00.01.0000	7.01.01.2.02.0001	5.1	BELANJA OPERASI	4.638.004.803,00	4.622.310.595,00	(15.694.208,00)	99,66	
7.01	7.01.0.00.0.00.01.0000	7.01.01.2.02.0001	5.1.01	Belanja Pegawai	4.638.004.803,00	4.622.310.595,00	(15.694.208,00)	99,66	
7.01	7.01.0.00.0.00.01.0000	7.01.01.2.06		Administrasi Umum Perangkat Daerah	181.042.000,00	180.105.000,00	(937.000,00)	99,48	
7.01	7.01.0.00.0.00.01.0000	7.01.01.2.06.0002		Penyediaan Peralatan dan Perlengkapan Kantor	181.042.000,00	180.105.000,00	(937.000,00)	99,48	
7.01	7.01.0.00.0.00.01.0000	7.01.01.2.06.0002	5.1	BELANJA OPERASI	76.042.000,00	75.405.000,00	(637.000,00)	99,16	
7.01	7.01.0.00.0.00.01.0000	7.01.01.2.06.0002	5.1.02	Belanja Barang dan Jasa	76.042.000,00	75.405.000,00	(637.000,00)	99,16	
7.01	7.01.0.00.0.00.01.0000	7.01.01.2.06.0002	5.2	BELANJA MODAL	105.000.000,00	104.700.000,00	(300.000,00)	99,71	
7.01	7.01.0.00.0.00.01.0000	7.01.01.2.06.0002	5.2.02	Belanja Modal Peralatan dan Mesin	79.500.000,00	79.500.000,00	0,00	100,00	
7.01	7.01.0.00.0.00.01.0000	7.01.01.2.06.0002	5.2.03	Belanja Modal Gedung dan Bangunan	25.500.000,00	25.200.000,00	(300.000,00)	98,82	
7.01	7.01.0.00.0.00.01.0000	7.01.01.2.08		Penyediaan Jasa Penunjang Urusan Pemerintahan Daerah	430.944.980,00	644.479.532,00	213.534.552,00	149,55	
7.01	7.01.0.00.0.00.01.0000	7.01.01.2.08.0002		Penyediaan Jasa Komunikasi, Sumber Daya Air dan Listrik	37.620.000,00	37.558.300,00	(61.700,00)	99,83	

KODE REKENING				URAIAN	JUMLAH (Rp)		BERTAMBAH / (BERKURANG)		DASAR HUKUM
					ANGGARAN SETELAH PERUBAHAN	REALISASI	(Rp)	(%)	
7.01	7.01.0.00.0.00.01.0000	7.01.01.2.08.0002	5.1	BELANJA OPERASI	37.620.000,00	37.558.300,00	(61.700,00)	99,83	
7.01	7.01.0.00.0.00.01.0000	7.01.01.2.08.0002	5.1.02	Belanja Barang dan Jasa	37.620.000,00	37.558.300,00	(61.700,00)	99,83	
7.01	7.01.0.00.0.00.01.0000	7.01.01.2.08.0004		Penyediaan Jasa Pelayanan Umum Kantor	393.324.980,00	606.920.732,00	213.595.752,00	154,30	
7.01	7.01.0.00.0.00.01.0000	7.01.01.2.08.0004	5.1	BELANJA OPERASI	393.324.980,00	606.920.732,00	213.595.752,00	154,30	
7.01	7.01.0.00.0.00.01.0000	7.01.01.2.08.0004	5.1.01	Belanja Pegawai	38.400.000,00	52.114.000,00	13.714.000,00	135,71	
7.01	7.01.0.00.0.00.01.0000	7.01.01.2.08.0004	5.1.02	Belanja Barang dan Jasa	354.924.980,00	554.806.732,00	199.881.752,00	156,33	
7.01	7.01.0.00.0.00.01.0000	7.01.01.2.09		Pemeliharaan Barang Milik Daerah Penunjang Urusan Pemerintahan Daerah	24.845.000,00	23.257.500,00	(1.587.500,00)	93,61	
7.01	7.01.0.00.0.00.01.0000	7.01.01.2.09.0002		Penyediaan Jasa Pemeliharaan, Biaya Pemeliharaan, Pajak dan Perizinan Kendaraan Dinas Operasional atau Lapangan	16.800.000,00	15.213.500,00	(1.586.500,00)	90,55	
7.01	7.01.0.00.0.00.01.0000	7.01.01.2.09.0002	5.1	BELANJA OPERASI	16.800.000,00	15.213.500,00	(1.586.500,00)	90,55	
7.01	7.01.0.00.0.00.01.0000	7.01.01.2.09.0002	5.1.02	Belanja Barang dan Jasa	16.800.000,00	15.213.500,00	(1.586.500,00)	90,55	
7.01	7.01.0.00.0.00.01.0000	7.01.01.2.09.0006		Pemeliharaan Perabotan dan Mesin Lainnya	8.045.000,00	8.044.000,00	(1.000,00)	99,98	
7.01	7.01.0.00.0.00.01.0000	7.01.01.2.09.0006	5.1	BELANJA OPERASI	8.045.000,00	8.044.000,00	(1.000,00)	99,98	
7.01	7.01.0.00.0.00.01.0000	7.01.01.2.09.0006	5.1.02	Belanja Barang dan Jasa	8.045.000,00	8.044.000,00	(1.000,00)	99,98	

PEMERINTAH KAB. DONGGALA

RINCIAN APBD MENURUT URUSAN PEMERINTAHAN DAERAH, ORGANISASI, PROGRAM, KEGIATAN, SUB KEGIATAN, KELOMPOK, DAN JENIS PENDAPATAN, BELANJA, DAN PEMBIAYAAN

TAHUN ANGGARAN 2024

Urusan Pemerintahan : UNSUR KEWILAYAHAN
Bidang Urusan : KECAMATAN
Organisasi : Kelurahan Kabonga Besar

KODE REKENING				URAIAN	JUMLAH (Rp)		BERTAMBAH / (BERKURANG)		DASAR HUKUM
					ANGGARAN SETELAH PERUBAHAN	REALISASI	(Rp)	(%)	
7.01	7.01.0.00.0.00.01.0001		5	BELANJA DAERAH	177,500,000.00	143,172,600.00	(34,327,400.00)	80.66	
7.01	7.01.0.00.0.00.01.0001	7.01.03.2.02.0003	5.1	BELANJA OPERASI	200,000,000.00	200,000,000.00	0.00	100.00	
7.01	7.01.0.00.0.00.01.0001	7.01.03.2.02.0003	5.1.02	Belanja Barang dan Jasa	200,000,000.00	200,000,000.00	0.00	100.00	
7.01	7.01.0.00.0.00.01.0001	7.01.01		PROGRAM PENUNJANG URUSAN PEMERINTAHAN DAERAH KABUPATEN/KOTA	177,500,000.00	143,172,600.00	(34,327,400.00)	80.66	
7.01	7.01.0.00.0.00.01.0001	7.01.01.2.08		Penyediaan Jasa Penunjang Urusan Pemerintahan Daerah	177,500,000.00	143,172,600.00	(34,327,400.00)	80.66	
7.01	7.01.0.00.0.00.01.0001	7.01.01.2.08.0004		Penyediaan Jasa Pelayanan Umum Kantor	177,500,000.00	143,172,600.00	(34,327,400.00)	80.66	
7.01	7.01.0.00.0.00.01.0001	7.01.01.2.08.0004	5.1	BELANJA OPERASI	157,500,000.00	123,172,600.00	(34,327,400.00)	78.20	
7.01	7.01.0.00.0.00.01.0001	7.01.01.2.08.0004	5.1.01	Belanja Pegawai	15,410,000.00	15,410,000.00	0.00	100.00	
7.01	7.01.0.00.0.00.01.0001	7.01.01.2.08.0004	5.1.02	Belanja Barang dan Jasa	142,090,000.00	107,762,600.00	(34,327,400.00)	75.84	
7.01	7.01.0.00.0.00.01.0001	7.01.01.2.08.0004	5.2	BELANJA MODAL	20,000,000.00	20,000,000.00	0.00	100.00	
7.01	7.01.0.00.0.00.01.0001	7.01.01.2.08.0004	5.2.02	Belanja Modal Peralatan dan Mesin	20,000,000.00	20,000,000.00	0.00	100.00	

PEMERINTAH KAB. DONGGALA

RINCIAN APBD MENURUT URUSAN PEMERINTAHAN DAERAH, ORGANISASI, PROGRAM, KEGIATAN, SUB KEGIATAN, KELOMPOK, DAN JENIS PENDAPATAN, BELANJA, DAN PEMBIAYAAN

TAHUN ANGGARAN 2024

Urusan Pemerintahan : UNSUR KEWILAYAHAN
Bidang Urusan : KECAMATAN
Organisasi : Kelurahan Kabonga Kecil

KODE REKENING				URAIAN	JUMLAH (Rp)		BERTAMBAH / (BERKURANG)		DASAR HUKUM
					ANGGARAN SETELAH PERUBAHAN	REALISASI	(Rp)	(%)	
7.01	7.01.0.00.0.00.01.0002		5	BELANJA DAERAH	342,100,000.00	303,224,200.00	(38,875,800.00)	88.63	
7.01	7.01.0.00.0.00.01.0002	7.01.03		PROGRAM PEMBERDAYAAN MASYARAKAT DESA DAN KELURAHAN	200,000,000.00	190,590,000.00	(9,410,000.00)	95.29	
7.01	7.01.0.00.0.00.01.0002	7.01.03.2.02		Kegiatan Pemberdayaan Kelurahan	200,000,000.00	190,590,000.00	(9,410,000.00)	95.29	
7.01	7.01.0.00.0.00.01.0002	7.01.03.2.02.0003		Pemberdayaan Masyarakat di Kelurahan	200,000,000.00	190,590,000.00	(9,410,000.00)	95.29	
7.01	7.01.0.00.0.00.01.0002	7.01.03.2.02.0003	5.1	BELANJA OPERASI	200,000,000.00	190,590,000.00	(9,410,000.00)	95.29	
7.01	7.01.0.00.0.00.01.0002	7.01.03.2.02.0003	5.1.02	Belanja Barang dan Jasa	200,000,000.00	190,590,000.00	(9,410,000.00)	95.29	
7.01	7.01.0.00.0.00.01.0002	7.01.01		PROGRAM PENUNJANG URUSAN PEMERINTAHAN DAERAH KABUPATEN/KOTA	142,100,000.00	112,634,200.00	(29,465,800.00)	79.26	
7.01	7.01.0.00.0.00.01.0002	7.01.01.2.08		Penyediaan Jasa Penunjang Urusan Pemerintahan Daerah	142,100,000.00	112,634,200.00	(29,465,800.00)	79.26	
7.01	7.01.0.00.0.00.01.0002	7.01.01.2.08.0004		Penyediaan Jasa Pelayanan Umum Kantor	142,100,000.00	112,634,200.00	(29,465,800.00)	79.26	
7.01	7.01.0.00.0.00.01.0002	7.01.01.2.08.0004	5.1	BELANJA OPERASI	142,100,000.00	112,634,200.00	(29,465,800.00)	79.26	
7.01	7.01.0.00.0.00.01.0002	7.01.01.2.08.0004	5.1.01	Belanja Pegawai	14,136,000.00	14,136,000.00	0.00	100.00	
7.01	7.01.0.00.0.00.01.0002	7.01.01.2.08.0004	5.1.02	Belanja Barang dan Jasa	127,964,000.00	98,498,200.00	(29,465,800.00)	76.97	

PEMERINTAH KAB. DONGGALA

RINCIAN APBD MENURUT URUSAN PEMERINTAHAN DAERAH, ORGANISASI, PROGRAM, KEGIATAN, SUB KEGIATAN, KELOMPOK, DAN JENIS PENDAPATAN, BELANJA, DAN PEMBIAYAAN

TAHUN ANGGARAN 2024

Urusan Pemerintahan : UNSUR KEWILAYAHAN
Bidang Urusan : KECAMATAN
Organisasi : Kelurahan Tanjung Batu

KODE REKENING				URAIAN	JUMLAH (Rp)		BERTAMBAH / (BERKURANG)		DASAR HUKUM
					ANGGARAN SETELAH PERUBAHAN	REALISASI	(Rp)	(%)	
7.01	7.01.0.00.0.00.01.0003		5	BELANJA DAERAH	345.500.000,00	294.604.000,00	(50.896.000,00)	85,26	
7.01	7.01.0.00.0.00.01.0003	7.01.03		PROGRAM PEMBERDAYAAN MASYARAKAT DESA DAN KELURAHAN	210.000.000,00	183.750.000,00	(26.250.000,00)	87,5	
7.01	7.01.0.00.0.00.01.0003	7.01.03.2.02		Kegiatan Pemberdayaan Kelurahan	210.000.000,00	183.750.000,00	(26.250.000,00)	87,5	
7.01	7.01.0.00.0.00.01.0003	7.01.03.2.02.0003		Pemberdayaan Masyarakat di Kelurahan	210.000.000,00	183.750.000,00	(26.250.000,00)	87,5	
7.01	7.01.0.00.0.00.01.0003	7.01.03.2.02.0003	5.1	BELANJA OPERASI	210.000.000,00	183.750.000,00	(26.250.000,00)	87,5	
7.01	7.01.0.00.0.00.01.0003	7.01.03.2.02.0003	5.1.02	Belanja Barang dan Jasa	210.000.000,00	183.750.000,00	(26.250.000,00)	87,5	
7.01	7.01.0.00.0.00.01.0003	7.01.01		PROGRAM PENUNJANG URUSAN PEMERINTAHAN DAERAH KABUPATEN/KOTA	135.500.000,00	110.854.000,00	(24.646.000,00)	81,81	
7.01	7.01.0.00.0.00.01.0003	7.01.01.2.08		Penyediaan Jasa Penunjang Urusan Pemerintahan Daerah	135.500.000,00	110.854.000,00	(24.646.000,00)	81,81	
7.01	7.01.0.00.0.00.01.0003	7.01.01.2.08.0004		Penyediaan Jasa Pelayanan Umum Kantor	135.500.000,00	110.854.000,00	(24.646.000,00)	81,81	
7.01	7.01.0.00.0.00.01.0003	7.01.01.2.08.0004	5.1	BELANJA OPERASI	135.500.000,00	110.854.000,00	(24.646.000,00)	81,81	
7.01	7.01.0.00.0.00.01.0003	7.01.01.2.08.0004	5.1.01	Belanja Pegawai	14.728.000,00	12.628.000,00	(2.100.000,00)	85,68	
7.01	7.01.0.00.0.00.01.0003	7.01.01.2.08.0004	5.1.02	Belanja Barang dan Jasa	120.772.000,00	98.234.000,00	(22.538.000,00)	81,33	

PEMERINTAH KAB. DONGGALA

RINCIAN APBD MENURUT URUSAN PEMERINTAHAN DAERAH, ORGANISASI, PROGRAM, KEGIATAN, SUB KEGIATAN, KELOMPOK, DAN JENIS PENDAPATAN, BELANJA, DAN PEMBIAYAAN

TAHUN ANGGARAN 2024

Urusan Pemerintahan : UNSUR KEWILAYAHAN
Bidang Urusan : KECAMATAN
Organisasi : Kelurahan Boya

KODE REKENING				URAIAN	JUMLAH (Rp)		BERTAMBAH / (BERKURANG)		DASAR HUKUM
					ANGGARAN SETELAH PERUBAHAN	REALISASI	(Rp)	(%)	
7.01	7.01.0.00.0.00.01.0004		5	BELANJA DAERAH	364.378.150,00	336.099.000,00	(28.279.150,00)	92.23	
7.01	7.01.0.00.0.00.01.0004	7.01.03		PROGRAM PEMBERDAYAAN MASYARAKAT DESA DAN KELURAHAN	210.878.150,00	207.139.000,00	(3.739.150,00)	98.22	
7.01	7.01.0.00.0.00.01.0004	7.01.03.2.02		Kegiatan Pembendayaan Kelurahan	210.878.150,00	207.139.000,00	(3.739.150,00)	98.22	
7.01	7.01.0.00.0.00.01.0004	7.01.03.2.02.0003		Pemberdayaan Masyarakat di Kelurahan	210.878.150,00	207.139.000,00	(3.739.150,00)	98.22	
7.01	7.01.0.00.0.00.01.0004	7.01.03.2.02.0003	5.1	BELANJA OPERASI	210.878.150,00	207.139.000,00	(3.739.150,00)	98.22	
7.01	7.01.0.00.0.00.01.0004	7.01.03.2.02.0003	5.1.02	Belanja Barang dan Jasa	210.878.150,00	207.139.000,00	(3.739.150,00)	98.22	
7.01	7.01.0.00.0.00.01.0004	7.01.01		PROGRAM PENUNJANG URUSAN PEMERINTAHAN DAERAH KABUPATEN/KOTA	153.500.000,00	128.960.000,00	(24.540.000,00)	84.01	
7.01	7.01.0.00.0.00.01.0004	7.01.01.2.08		Penyediaan Jasa Penunjang Urusan Pemerintahan Daerah	153.500.000,00	128.960.000,00	(24.540.000,00)	84.01	
7.01	7.01.0.00.0.00.01.0004	7.01.01.2.08.0004		Penyediaan Jasa Pelayanan Umum Kantor	153.500.000,00	128.960.000,00	(24.540.000,00)	84.01	
7.01	7.01.0.00.0.00.01.0004	7.01.01.2.08.0004	5.1	BELANJA OPERASI	135.800.000,00	111.260.000,00	(24.540.000,00)	81.92	
7.01	7.01.0.00.0.00.01.0004	7.01.01.2.08.0004	5.1.01	Belanja Pegawai	26.720.000,00	21.100.000,00	(5.620.000,00)	84,45	
7.01	7.01.0.00.0.00.01.0004	7.01.01.2.08.0004	5.1.02	Belanja Barang dan Jasa	106.080.000,00	86.160.000,00	(19.920.000,00)	81.22	
7.01	7.01.0.00.0.00.01.0004	7.01.01.2.08.0004	5.2	BELANJA MODAL	17.700.000,00	17.700.000,00	0,00	100.00	
7.01	7.01.0.00.0.00.01.0004	7.01.01.2.08.0004	5.2.03	Belanja Modal Peralatan dan Mesin	17.700.000,00	17.700.000,00	0,00	100.00	

PEMERINTAH KAB. DONGGALA

RINCIAN APBD MENURUT URUSAN PEMERINTAHAN DAERAH, ORGANISASI, PROGRAM, KEGIATAN, SUB KEGIATAN, KELOMPOK, DAN JENIS PENDAPATAN, BELANJA, DAN PEMBIAYAAN

TAHUN ANGGARAN 2024

Urusan Pemerintahan : UNSUR KEWILAYAHAN
Bidang Urusan : KECAMATAN
Organisasi : Kelurahan Maluni

KODE REKENING				URAIAN	JUMLAH (Rp)		BERTAMBAH / (BERKURANG)		DASAR HUKUM
					ANGGARAN SETELAH PERUBAHAN	REALISASI	(Rp)	(%)	
7.01	7.01.0.00.0.00.01.0005		5	BELANJA DAERAH	359.500.000,00	321.299.800,00	(38.200.200,00)	89.37	
7.01	7.01.0.00.0.00.01.0005	7.01.03		PROGRAM PEMBERDAYAAN MASYARAKAT DESA DAN KELURAHAN	206.000.000,00	187.967.000,00	(12.033.000,00)	93.98	
7.01	7.01.0.00.0.00.01.0005	7.01.03.2.02		Kegiatan Pemberdayaan Kelurahan	206.000.000,00	187.967.000,00	(12.033.000,00)	93.98	
7.01	7.01.0.00.0.00.01.0005	7.01.03.2.02.3003		Pemberdayaan Masyarakat di Kelurahan	206.000.000,00	187.967.000,00	(12.033.000,00)	93.98	
7.01	7.01.0.00.0.00.01.0005	7.01.03.2.02.3003	5.1	BELANJA OPERASI	206.000.000,00	187.967.000,00	(12.033.000,00)	93.98	
7.01	7.01.0.00.0.00.01.0005	7.01.03.2.02.3003	5.1.02	Belanja Barang dan Jasa	206.000.000,00	187.967.000,00	(12.033.000,00)	93.98	
7.01	7.01.0.00.0.00.01.0005	7.01.01		PROGRAM PENUNJANG URUSAN PEMERINTAHAN DAERAH KABUPATEN/KOTA	159.500.000,00	133.342.800,00	(26.157.200,00)	83.60	
7.01	7.01.0.00.0.00.01.0005	7.01.01.2.08		Penyediaan Jasa Penunjang Urusan Pemerintahan Daerah	159.500.000,00	133.342.800,00	(26.157.200,00)	83.60	
7.01	7.01.0.00.0.00.01.0005	7.01.01.2.08.3004		Penyediaan Jasa Pelayanan Umum Kantor	159.500.000,00	133.342.800,00	(26.157.200,00)	83.60	
7.01	7.01.0.00.0.00.01.0005	7.01.01.2.08.3004	5.1	BELANJA OPERASI	159.500.000,00	133.342.800,00	(26.157.200,00)	83.60	
7.01	7.01.0.00.0.00.01.0005	7.01.01.2.08.3004	5.1.01	Belanja Pegawai	14.500.400,00	14.500.300,00	(100,00)	99.99	
7.01	7.01.0.00.0.00.01.0005	7.01.01.2.08.3004	5.1.02	Belanja Barang dan Jasa	144.999.600,00	118.842.500,00	(26.157.100,00)	81.96	

PEMERINTAH KAB. DONGGALA

RINCIAN APBD MENURUT URUSAN PEMERINTAHAN DAERAH, ORGANISASI, PROGRAM, KEGIATAN, SUB KEGIATAN, KELOMPOK, DAN JENIS PENDAPATAN, BELANJA, DAN PEMBIAYAAN

TAHUN ANGGARAN 2024

Urusan Pemerintahan : UNSUR KEWILAYAHAN
Bidang Urusan : KECAMATAN
Organisasi : Kelurahan Labuan Bajo

KODE REKENING				URAIAN	JUMLAH (Rp)		BERTAMBAH / (BERKURANG)		DASAR HUKUM
					ANGGARAN SETELAH PERUBAHAN	REALISASI	(Rp)	(%)	
7.01	7.01.0.00.0.00.01.0006		5	BELANJA DAERAH	366.500.000,00	334.386.617,00	(32.113.383,00)	91.23	
7.01	7.01.0.00.0.00.01.0006	7.01.03		PROGRAM PEMBERDAYAAN MASYARAKAT DESA DAN KELURAHAN	210.000.000,00	196.099.800,00	(13.900.200,00)	93.38	
7.01	7.01.0.00.0.00.01.0006	7.01.03.2.02		Kegiatan Pemberdayaan Kelurahan	210.000.000,00	196.099.800,00	(13.900.200,00)	93.38	
7.01	7.01.0.00.0.00.01.0006	7.01.03.2.02.0003		Pemberdayaan Masyarakat di Kelurahan	210.000.000,00	196.099.800,00	(13.900.200,00)	93.38	
7.01	7.01.0.00.0.00.01.0006	7.01.03.2.02.0003	5.1	BELANJA OPERASI	210.000.000,00	196.099.800,00	(13.900.200,00)	93.38	
7.01	7.01.0.00.0.00.01.0006	7.01.03.2.02.0003	5.1.02	Belanja Barang dan Jasa	210.000.000,00	196.099.800,00	(13.900.200,00)	93.38	
7.01	7.01.0.00.0.00.01.0006	7.01.01		PROGRAM PENUNJANG URUSAN PEMERINTAHAN DAERAH KABUPATEN/KOTA	156.500.000,00	138.286.617,00	(18.213.383,00)	88.36	
7.01	7.01.0.00.0.00.01.0006	7.01.01.2.08		Penyediaan Jasa Penunjang Urusan Pemerintahan Daerah	156.500.000,00	138.286.617,00	(18.213.383,00)	88.36	
7.01	7.01.0.00.0.00.01.0006	7.01.01.2.08.0004		Penyediaan Jasa Pelayanan Umum Kantor	156.500.000,00	138.286.617,00	(18.213.383,00)	88.36	
7.01	7.01.0.00.0.00.01.0006	7.01.01.2.08.0004	5.1	BELANJA OPERASI	156.500.000,00	138.286.617,00	(18.213.383,00)	88.36	
7.01	7.01.0.00.0.00.01.0006	7.01.01.2.08.0004	5.1.01	Belanja Pegawai	16.400.000,00	14.600.000,00	(1.800.000,00)	89.02	
7.01	7.01.0.00.0.00.01.0006	7.01.01.2.08.0004	5.1.02	Belanja Barang dan Jasa	140.100.000,00	123.686.617,00	(16.413.383,00)	88.28	

PEMERINTAH KAB. DONGGALA

RINCIAN APBD MENURUT URUSAN PEMERINTAHAN DAERAH, ORGANISASI, PROGRAM, KEGIATAN, SUB KEGIATAN, KELOMPOK, DAN JENIS PENDAPATAN, BELANJA, DAN PEMBIAYAAN

TAHUN ANGGARAN 2024

Urusan Pemerintahan : UNSUR KEWILAYAHAN
Bidang Urusan : KECAMATAN
Organisasi : Kelurahan Gunung Bale

KODE REKENING				URAIAN	JUMLAH (Rp)		BERTAMBAH / (BERKURANG)		DASAR HUKUM
					ANGGARAN SETELAH PERUBAHAN	REALISASI	(Rp)	(%)	
7.01	7.01.0.00.0.00.01.0007		5	BELANJA DAERAH	376.500.000,00	327.607.159,00	(48.892.841,00)	87,09	
7.01	7.01.0.00.0.00.01.0007	7.01.03		PROGRAM PEMBERDAYAAN MASYARAKAT DESA DAN KELURAHAN	210.000.000,00	193.220.000,00	(16.780.000,00)	92,00	
7.01	7.01.0.00.0.00.01.0007	7.01.03.2.02		Kegiatan Pemberdayaan Kelurahan	210.000.000,00	193.220.000,00	(16.780.000,00)	92,00	
7.01	7.01.0.00.0.00.01.0007	7.01.03.2.02.0003		Pemberdayaan Masyarakat di Kelurahan	210.000.000,00	193.220.000,00	(16.780.000,00)	92,00	
7.01	7.01.0.00.0.00.01.0007	7.01.03.2.02.0003	5.1	BELANJA OPERASI	210.000.000,00	193.220.000,00	(16.780.000,00)	92,00	
7.01	7.01.0.00.0.00.01.0007	7.01.03.2.02.0003	5.1.02	Belanja Barang dan Jasa	210.000.000,00	193.220.000,00	(16.780.000,00)	92,00	
7.01	7.01.0.00.0.00.01.0007	7.01.01		PROGRAM PENUNJANG URUSAN PEMERINTAHAN DAERAH KABUPATEN/KOTA	166.500.000,00	134.687.159,00	(31.812.841,00)	80,89	
7.01	7.01.0.00.0.00.01.0007	7.01.01.2.08		Penyediaan Jasa Penunjang Urusan Pemerintahan Daerah	166.500.000,00	134.687.159,00	(31.812.841,00)	80,89	
7.01	7.01.0.00.0.00.01.0007	7.01.01.2.08.0004		Penyediaan Jasa Pelayanan Umum Kantor	166.500.000,00	134.687.159,00	(31.812.841,00)	80,89	
7.01	7.01.0.00.0.00.01.0007	7.01.01.2.08.0004	5.1	BELANJA OPERASI	155.000.000,00	123.187.159,00	(31.812.841,00)	79,47	
7.01	7.01.0.00.0.00.01.0007	7.01.01.2.08.0004	5.1.01	Belanja Pegawai	27.960.000,00	23.860.000,00	(4.100.000,00)	85,32	
7.01	7.01.0.00.0.00.01.0007	7.01.01.2.08.0004	5.1.02	Belanja Barang dan Jasa	127.040.000,00	99.327.159,00	(27.712.841,00)	78,25	
7.01	7.01.0.00.0.00.01.0007	7.01.01.2.08.0004	5.2	BELANJA MODAL	11.500.000,00	11.500.000,00	0,00	100,00	
7.01	7.01.0.00.0.00.01.0007	7.01.01.2.08.0004	5.2.02	Belanja Modal Peralatan dan Mesin	11.500.000,00	11.500.000,00	0,00	100,00	

PEMERINTAH KAB. DONGGALA

RINCIAN APBD MENURUT URUSAN PEMERINTAHAN DAERAH, ORGANISASI, PROGRAM, KEGIATAN, SUB KEGIATAN, KELOMPOK, DAN JENIS PENDAPATAN, BELANJA, DAN PEMBIAYAAN

TAHUN ANGGARAN 2024

Urusan Pemerintahan : UNSUR KEWILAYAHAN
Bidang Urusan : KECAMATAN
Organisasi : Kelurahan Ganti

KODE REKENING				URAIAN	JUMLAH (Rp)		BERTAMBAH / (BERKURANG)		DASAR HUKUM
					ANGGARAN SETELAH PERUBAHAN	REALISASI	(Rp)	(%)	
7.01	7.01.0.00.0.00.01.0000		5	BELANJA DAERAH	413.500.000,00	389.073.782,00	(24.426.218,00)	94.09	
7.01	7.01.0.00.0.00.01.0000	7.01.03		PROGRAM PEMBERDAYAAN MASYARAKAT DESA DAN KELURAHAN	200.000.000,00	198.600.000,00	(1.400.000,00)	99.29	
7.01	7.01.0.00.0.00.01.0000	7.01.03.2.02		Kegiatan Pemberdayaan Kelurahan	200.000.000,00	198.600.000,00	(1.400.000,00)	99.29	
7.01	7.01.0.00.0.00.01.0000	7.01.03.2.02.0003		Pemberdayaan Masyarakat di Kelurahan	200.000.000,00	198.600.000,00	(1.400.000,00)	99.29	
7.01	7.01.0.00.0.00.01.0000	7.01.03.2.02.0003	5.1	BELANJA OPERASI	200.000.000,00	198.600.000,00	(1.400.000,00)	99.29	
7.01	7.01.0.00.0.00.01.0000	7.01.03.2.02.0003	5.1.02	Belanja Barang dan Jasa	200.000.000,00	198.600.000,00	(1.400.000,00)	99.29	
7.01	7.01.0.00.0.00.01.0000	7.01.01		PROGRAM PENUNJANG URUSAN PEMERINTAHAN DAERAH KABUPATEN/KOTA	213.500.000,00	190.473.782,00	(23.026.218,00)	89.21	
7.01	7.01.0.00.0.00.01.0000	7.01.01.2.08		Penyediaan jasa Penunjang Urusan Pemerintahan Daerah	213.500.000,00	190.473.782,00	(23.026.218,00)	89.21	
7.01	7.01.0.00.0.00.01.0000	7.01.01.2.08.0004		Penyediaan jasa Pelayanan Umum Kantor	213.500.000,00	190.473.782,00	(23.026.218,00)	89.21	
7.01	7.01.0.00.0.00.01.0000	7.01.01.2.08.0004	5.1	BELANJA OPERASI	213.500.000,00	190.473.782,00	(23.026.218,00)	89.21	
7.01	7.01.0.00.0.00.01.0000	7.01.01.2.08.0004	5.1.01	Belanja Pegawai	21.278.000,00	21.278.000,00	0,00	100,00	
7.01	7.01.0.00.0.00.01.0000	7.01.01.2.08.0004	5.1.02	Belanja Barang dan Jasa	192.222.000,00	169.195.782,00	(23.026.218,00)	88.02	

PEMERINTAH KAB. DONGGALA

RINCIAN APBD MENURUT URUSAN PEMERINTAHAN DAERAH, ORGANISASI, PROGRAM, KEGIATAN, SUB KEGIATAN, KELOMPOK, DAN JENIS PENDAPATAN, BELANJA, DAN PEMBIAYAAN

TAHUN ANGGARAN 2024

Urusan Pemerintahan : UNSUR KEWILAYAHAN
Bidang Urusan : KECAMATAN
Organisasi : Kelurahan Boneoge

KODE REKENING				URAIAN	JUMLAH (Rp)		BERTAMBAH / (BERKURANG)		DASAR HUKUM
					ANGGARAN SETELAH PERUBAHAN	REALISASI	(Rp)	(%)	
7.01	7.01.0.00.0.00.01.0009		5	BELANJA DAERAH	358.510.000,00	335.793.290,00	(24.706.710,00)	92.95	
7.01	7.01.0.00.0.00.01.0009	7.01.03		PROGRAM PEMBERDAYAAN MASYARAKAT DESA DAN KELURAHAN	200.000.000,00	192.060.000,00	(7.940.000,00)	96.03	
7.01	7.01.0.00.0.00.01.0009	7.01.03.2.02		Kegiatan Pemberdayaan Kelurahan	200.000.000,00	192.060.000,00	(7.940.000,00)	96.03	
7.01	7.01.0.00.0.00.01.0009	7.01.03.2.02.0003		Pemberdayaan Masyarakat di Kelurahan	200.000.000,00	192.060.000,00	(7.940.000,00)	96.03	
7.01	7.01.0.00.0.00.01.0009	7.01.03.2.02.0003	5.1	BELANJA OPERASI	200.000.000,00	192.060.000,00	(7.940.000,00)	96.03	
7.01	7.01.0.00.0.00.01.0009	7.01.03.2.02.0003	5.1.02	Belanja Barang dan Jasa	200.000.000,00	192.060.000,00	(7.940.000,00)	96.03	
7.01	7.01.0.00.0.00.01.0009	7.01.01		PROGRAM PENUNJANG URUSAN PEMERINTAHAN DAERAH KABUPATEN/KOTA	158.510.000,00	141.743.290,00	(16.766.710,00)	89.42	
7.01	7.01.0.00.0.00.01.0009	7.01.01.2.08		Penyediaan Jasa Penunjang Urusan Pemerintahan Daerah	158.510.000,00	141.743.290,00	(16.766.710,00)	89.42	
7.01	7.01.0.00.0.00.01.0009	7.01.01.2.08.0004		Penyediaan Jasa Pelayanan Umum Kantor	158.510.000,00	141.743.290,00	(16.766.710,00)	89.42	
7.01	7.01.0.00.0.00.01.0009	7.01.01.2.08.0004	5.1	BELANJA OPERASI	158.510.000,00	141.743.290,00	(16.766.710,00)	89.42	
7.01	7.01.0.00.0.00.01.0009	7.01.01.2.08.0004	5.1.01	Belanja Pegawai	26.138.000,00	24.132.000,00	(2.006.000,00)	92.32	
7.01	7.01.0.00.0.00.01.0009	7.01.01.2.08.0004	5.1.02	Belanja Barang dan Jasa	124.372.000,00	109.611.290,00	(14.760.710,00)	88.13	

Donggala, 26 Agustus 2025
Bupati Donggala

VERA ELENA LARUNI

7.01.0.00.0.00.2
KECAMATAN BANAWA TENGAH

Lampiran I.3

Rincian APBD Menurut Urusan Pemerintahan Daerah, Organisasi, Program, Kegiatan, Sub Kegiatan, Kelompok, dan Jenis Pendapatan, Belanja, dan Pembiayaan

Tahun Anggaran 2024

Lampiran 1.3 PERATURAN DAERAH
Nomor : 1
Tanggal : 26 Agustus 2025

PEMERINTAH KAB. DONGGALA

RINCIAN APBD MENURUT URUSAN PEMERINTAHAN DAERAH, ORGANISASI, PROGRAM, KEGIATAN, SUB KEGIATAN, KELOMPOK, DAN JENIS PENDAPATAN, BELANJA, DAN PEMBIAYAAN

TAHUN ANGGARAN 2024

Urusan Pemerintahan : UNSUR KEWILAYAHAN
Bidang Urusan : KECAMATAN
Organisasi : Kecamatan Banawa Tengah

KODE REKENING				URAIAN	JUMLAH (Rp)		BERTAMBAH / (BERKURANG)		DASAR HUKUM
					ANGGARAN SETELAH PERUBAHAN	REALISASI	(Rp)	(%)	
7.01	7.01.0.00.0.00.02.0000		5	BELANJA DAERAH	1.120.550.770,00	1.111.442.835,00	(9.107.935,00)	99,18	
7.01	7.01.0.00.0.00.02.0000	7.01.02		PROGRAM PENYELENGGARAAN PEMERINTAHAN DAN PELAYANAN PUBLIK	41.548.300,00	41.548.200,00	(100,00)	99,99	
7.01	7.01.0.00.0.00.02.0000	7.01.02.2.01		Koordinasi Penyelenggaraan Kegiatan Pemerintahan di Tingkat Kecamatan	41.548.300,00	41.548.200,00	(100,00)	99,99	
7.01	7.01.0.00.0.00.02.0000	7.01.02.2.01.0002		Peningkatan Efektifitas Kegiatan Pemerintahan di Tingkat Kecamatan	41.548.300,00	41.548.200,00	(100,00)	99,99	
7.01	7.01.0.00.0.00.02.0000	7.01.02.2.01.0002	5.1	BELANJA OPERASI	41.548.300,00	41.548.200,00	(100,00)	99,99	
7.01	7.01.0.00.0.00.02.0000	7.01.02.2.01.0002	5.1.02	Belanja Barang dan Jasa	41.548.300,00	41.548.200,00	(100,00)	99,99	
7.01	7.01.0.00.0.00.02.0000	7.01.03.2.01.0001	5.1	BELANJA OPERASI	5.800.000,00	5.800.000,00	0,00	100,00	
7.01	7.01.0.00.0.00.02.0000	7.01.03.2.01.0001	5.1.02	Belanja Barang dan Jasa	5.800.000,00	5.800.000,00	0,00	100,00	
7.01	7.01.0.00.0.00.02.0000	7.01.01		PROGRAM PENUNJANG URUSAN PEMERINTAHAN DAERAH KABUPATEN/KOTA	1.073.202.470,00	1.064.094.835,00	(9.107.635,00)	99,15	
7.01	7.01.0.00.0.00.02.0000	7.01.01.2.02		Administrasi Keuangan Perangkat Daerah	940.550.770,00	933.123.071,00	(7.427.699,00)	99,21	
7.01	7.01.0.00.0.00.02.0000	7.01.01.2.02.0001		Penyediaan Gaji dan Tunjangan ASN	940.550.770,00	933.123.071,00	(7.427.699,00)	99,21	
7.01	7.01.0.00.0.00.02.0000	7.01.01.2.02.0001	5.1	BELANJA OPERASI	940.550.770,00	933.123.071,00	(7.427.699,00)	99,21	
7.01	7.01.0.00.0.00.02.0000	7.01.01.2.02.0001	5.1.01	Belanja Pegawai	940.550.770,00	933.123.071,00	(7.427.699,00)	99,21	
7.01	7.01.0.00.0.00.02.0000	7.01.01.2.08.0009	5.1	BELANJA OPERASI	3.000.000,00	3.000.000,00	0,00	100,00	
7.01	7.01.0.00.0.00.02.0000	7.01.01.2.08.0009	5.1.02	Belanja Barang dan Jasa	3.000.000,00	3.000.000,00	0,00	100,00	
7.01	7.01.0.00.0.00.02.0000	7.01.01.2.08		Penyediaan Jasa Penunjang Urusan Pemerintahan Daerah	101.115.000,00	99.470.864,00	(1.644.136,00)	98,37	
7.01	7.01.0.00.0.00.02.0000	7.01.01.2.08.0004		Penyediaan Jasa Pelayanan Umum Kantor	101.115.000,00	99.470.864,00	(1.644.136,00)	98,37	
7.01	7.01.0.00.0.00.02.0000	7.01.01.2.08.0004	5.1	BELANJA OPERASI	101.115.000,00	99.470.864,00	(1.644.136,00)	98,37	
7.01	7.01.0.00.0.00.02.0000	7.01.01.2.08.0004	5.1.01	Belanja Pegawai	12.720.000,00	11.720.000,00	(1.000.000,00)	92,13	
7.01	7.01.0.00.0.00.02.0000	7.01.01.2.08.0004	5.1.02	Belanja Barang dan Jasa	88.395.000,00	87.750.864,00	(644.136,00)	99,27	
7.01	7.01.0.00.0.00.02.0000	7.01.01.2.09		Pemeliharaan Barang Milik Daerah Penunjang Urusan Pemerintahan Daerah	28.536.700,00	28.500.700,00	(36.000,00)	99,87	
7.01	7.01.0.00.0.00.02.0000	7.01.01.2.09.0001		Penyediaan Jasa Pemeliharaan, Biaya Pemeliharaan, dan Pajak Kendaraan Perorangan Dinas atau Kendaraan Dinas Jabatan	28.536.700,00	28.500.700,00	(36.000,00)	99,87	
7.01	7.01.0.00.0.00.02.0000	7.01.01.2.09.0001	5.1	BELANJA OPERASI	28.536.700,00	28.500.700,00	(36.000,00)	99,87	
7.01	7.01.0.00.0.00.02.0000	7.01.01.2.09.0001	5.1.02	Belanja Barang dan Jasa	28.536.700,00	28.500.700,00	(36.000,00)	99,87	

Donggala, 26 Agustus 2025
Bupati Donggala

VERA ELENA LARUNI

7.01.0.00.0.00.3
KECAMATAN BANAWA SELATAN

Lampiran I.3

Rincian APBD Menurut Urusan Pemerintahan Daerah, Organisasi, Program, Kegiatan, Sub Kegiatan, Kelompok, dan Jenis Pendapatan, Belanja, dan Pembiayaan

Tahun Anggaran 2024

Lampiran 1.3 PERATURAN DAERAH
Nomor : 1
Tanggal : 26 Agustus 2025

PEMERINTAH KAB. DONGGALA

RINCIAN APBD MENURUT URUSAN PEMERINTAHAN DAERAH, ORGANISASI, PROGRAM, KEGIATAN, SUB KEGIATAN, KELOMPOK, DAN JENIS PENDAPATAN, BELANJA, DAN PEMBIAYAAN

TAHUN ANGGARAN 2024

Urusan Pemerintahan : UNSUR KEWILAYAHAN
Bidang Urusan : KECAMATAN
Organisasi : Kecamatan Banawa Selatan

KODE REKENING				URAIAN	JUMLAH (Rp)		BERTAMBAH / (BERKURANG)		DASAR HUKUM
					ANGGARAN SETELAH PERUBAHAN	REALISASI	(Rp)	(%)	
7.01	7.01.0.00.0.00.03.0000		5	BELANJA DAERAH	1,458,504,879,00	1,407,787,845,00	(50,717,034,00)	96.52	
7.01	7.01.0.00.0.00.03.0000	7.01.02.2.01.0001	5.1	BELANJA OPERASI	38,000,000,00	38,000,000,00	0,00	100,00	
7.01	7.01.0.00.0.00.03.0000	7.01.02.2.01.0001	5.1.02	Belanja Barang dan jasa	38,000,000,00	38,000,000,00	0,00	100,00	
7.01	7.01.0.00.0.00.03.0000	7.01.01		PROGRAM PENUNJANG URUSAN PEMERINTAHAN DAERAH KABUPATEN/KOTA	1,420,504,879,00	1,369,787,845,00	(50,717,034,00)	96.42	
7.01	7.01.0.00.0.00.03.0000	7.01.01.2.02		Administrasi Keuangan Perangkat Daerah	1,248,504,879,00	1,197,787,845,00	(50,717,034,00)	95.93	
7.01	7.01.0.00.0.00.03.0000	7.01.01.2.02.0001		Penyediaan Gaji dan Tunjangan ASN	1,248,504,879,00	1,197,787,845,00	(50,717,034,00)	95.93	
7.01	7.01.0.00.0.00.03.0000	7.01.01.2.02.0001	5.1	BELANJA OPERASI	1,248,504,879,00	1,197,787,845,00	(50,717,034,00)	95.93	
7.01	7.01.0.00.0.00.03.0000	7.01.01.2.02.0001	5.1.01	Belanja Pegawai	1,248,504,879,00	1,197,787,845,00	(50,717,034,00)	95.93	
7.01	7.01.0.00.0.00.03.0000	7.01.01.2.06.0002	5.1	BELANJA OPERASI	5,420,000,00	5,420,000,00	0,00	100.00	
7.01	7.01.0.00.0.00.03.0000	7.01.01.2.06.0002	5.1.02	Belanja Barang dan jasa	5,420,000,00	5,420,000,00	0,00	100.00	
7.01	7.01.0.00.0.00.03.0000	7.01.01.2.06.0002	5.2	BELANJA MODAL	22,600,000,00	22,600,000,00	0,00	100.00	
7.01	7.01.0.00.0.00.03.0000	7.01.01.2.06.0002	5.2.02	Belanja Modal Peralatan dan Mesin	22,600,000,00	22,600,000,00	0,00	100.00	
7.01	7.01.0.00.0.00.03.0000	7.01.01.2.06.0005	5.1	BELANJA OPERASI	1,860,000,00	1,860,000,00	0,00	100.00	
7.01	7.01.0.00.0.00.03.0000	7.01.01.2.06.0005	5.1.02	Belanja Barang dan jasa	1,860,000,00	1,860,000,00	0,00	100.00	
7.01	7.01.0.00.0.00.03.0000	7.01.01.2.08.0002	5.1	BELANJA OPERASI	15,120,000,00	15,120,000,00	0,00	100.00	
7.01	7.01.0.00.0.00.03.0000	7.01.01.2.08.0002	5.1.02	Belanja Barang dan jasa	15,120,000,00	15,120,000,00	0,00	100.00	
7.01	7.01.0.00.0.00.03.0000	7.01.01.2.08.0004	5.1	BELANJA OPERASI	91,740,000,00	91,740,000,00	0,00	100.00	
7.01	7.01.0.00.0.00.03.0000	7.01.01.2.08.0004	5.1.01	Belanja Pegawai	15,240,000,00	15,240,000,00	0,00	100.00	
7.01	7.01.0.00.0.00.03.0000	7.01.01.2.08.0004	5.1.02	Belanja Barang dan jasa	76,500,000,00	76,500,000,00	0,00	100.00	
7.01	7.01.0.00.0.00.03.0000	7.01.01.2.09.0001	5.1	BELANJA OPERASI	32,600,000,00	32,600,000,00	0,00	100.00	
7.01	7.01.0.00.0.00.03.0000	7.01.01.2.09.0001	5.1.02	Belanja Barang dan jasa	32,600,000,00	32,600,000,00	0,00	100.00	
7.01	7.01.0.00.0.00.03.0000	7.01.01.2.09.0006	5.1	BELANJA OPERASI	2,660,000,00	2,660,000,00	0,00	100.00	
7.01	7.01.0.00.0.00.03.0000	7.01.01.2.09.0006	5.1.02	Belanja Barang dan jasa	2,660,000,00	2,660,000,00	0,00	100.00	

Donggala, 26 Agustus 2025
Bupati Donggala

VERA ELENA LARUNI

7.01.0.00.0.00.4
KECAMATAN RIO PAKAVA

Lampiran I.3

Rincian APBD Menurut Urusan Pemerintahan Daerah, Organisasi, Program, Kegiatan, Sub Kegiatan, Kelompok, dan Jenis Pendapatan, Belanja, dan Pembiayaan

Tahun Anggaran 2024

PEMERINTAH KAB. DONGGALA
RINCIAN APBD MENURUT URUSAN PEMERINTAHAN DAERAH, ORGANISASI, PROGRAM, KEGIATAN, SUB KEGIATAN, KELOMPOK, DAN JENIS PENDAPATAN, BELANJA, DAN PEMBIAYAAN
TAHUN ANGGARAN 2024

Urusan Pemerintahan : UNSUR KEWILAYAHAN
Bidang Urusan : KECAMATAN
Organisasi : Kecamatan Rio Pakava

KODE REKENING				URAIAN	JUMLAH (Rp)		BERTAMBAH / (BERKURANG)		DASAR HUKUM
					ANGGARAN SETELAH PERUBAHAN	REALISASI	(Rp)	(%)	
7.01	7.01.0.00.0.00.04.0000		5	BELANJA DAERAH	1,141,754,836.00	1,093,874,655.00	(47,880,181.00)	95.80	
7.01	7.01.0.00.0.00.04.0000	7.01.06.2.01.0009	5.1	BELANJA OPERASI	5,000,000.00	5,000,000.00	0.00	100.00	
7.01	7.01.0.00.0.00.04.0000	7.01.06.2.01.0009	5.1.02	Belanja Barang dan Jasa	5,000,000.00	5,000,000.00	0.00	100.00	
7.01	7.01.0.00.0.00.04.0000	7.01.01		PROGRAM PENDUKUNG URUSAN PEMERINTAHAN DAERAH KABUPATEN/KOTA	1,136,754,836.00	1,088,874,655.00	(47,880,181.00)	95.78	
7.01	7.01.0.00.0.00.04.0000	7.01.01.2.02		Administrasi Keuangan Perangkat Daerah	966,754,836.00	921,325,655.00	(45,429,181.00)	95.30	
7.01	7.01.0.00.0.00.04.0000	7.01.01.2.02.0001		Penyediaan Gaji dan Tunjangan ASN	966,754,836.00	921,325,655.00	(45,429,181.00)	95.30	
7.01	7.01.0.00.0.00.04.0000	7.01.01.2.02.0001	5.1	BELANJA OPERASI	966,754,836.00	921,325,655.00	(45,429,181.00)	95.30	
7.01	7.01.0.00.0.00.04.0000	7.01.01.2.02.0001	5.1.01	Belanja Pegawai	966,754,836.00	921,325,655.00	(45,429,181.00)	95.30	
7.01	7.01.0.00.0.00.04.0000	7.01.01.2.06		Administrasi Umum Perangkat Daerah	14,275,000.00	14,100,000.00	(175,000.00)	98.77	
7.01	7.01.0.00.0.00.04.0000	7.01.01.2.06.0002		Penyediaan Peralatan dan Perlengkapan Kantor	12,275,000.00	12,100,000.00	(175,000.00)	98.57	
7.01	7.01.0.00.0.00.04.0000	7.01.01.2.06.0002	5.1	BELANJA OPERASI	12,275,000.00	12,100,000.00	(175,000.00)	98.57	
7.01	7.01.0.00.0.00.04.0000	7.01.01.2.06.0002	5.1.02	Belanja Barang dan Jasa	12,275,000.00	12,100,000.00	(175,000.00)	98.57	
7.01	7.01.0.00.0.00.04.0000	7.01.01.2.06.0008	5.1	BELANJA OPERASI	2,000,000.00	2,000,000.00	0.00	100.00	
7.01	7.01.0.00.0.00.04.0000	7.01.01.2.06.0008	5.1.02	Belanja Barang dan Jasa	2,000,000.00	2,000,000.00	0.00	100.00	
7.01	7.01.0.00.0.00.04.0000	7.01.01.2.08.0002	5.1	BELANJA OPERASI	13,125,000.00	13,125,000.00	0.00	100.00	
7.01	7.01.0.00.0.00.04.0000	7.01.01.2.08.0002	5.1.02	Belanja Barang dan Jasa	13,125,000.00	13,125,000.00	0.00	100.00	
7.01	7.01.0.00.0.00.04.0000	7.01.01.2.08.0004	5.1	BELANJA OPERASI	110,560,000.00	110,560,000.00	0.00	100.00	
7.01	7.01.0.00.0.00.04.0000	7.01.01.2.08.0004	5.1.01	Belanja Pegawai	21,600,000.00	21,600,000.00	0.00	100.00	
7.01	7.01.0.00.0.00.04.0000	7.01.01.2.08.0004	5.1.02	Belanja Barang dan Jasa	88,960,000.00	88,960,000.00	0.00	100.00	
7.01	7.01.0.00.0.00.04.0000	7.01.01.2.09		Pemeliharaan Barang Milik Daerah Penunjang Urusan Pemerintahan Daerah	32,040,000.00	29,764,000.00	(2,276,000.00)	92.89	
7.01	7.01.0.00.0.00.04.0000	7.01.01.2.09.0001		Penyediaan Jasa Pemeliharaan, Biaya Pemeliharaan, dan Pajak Kendaraan Perorangan Dinas atau Kendaraan Dinas Jabatan	32,040,000.00	29,764,000.00	(2,276,000.00)	92.89	
7.01	7.01.0.00.0.00.04.0000	7.01.01.2.09.0001	5.1	BELANJA OPERASI	32,040,000.00	29,764,000.00	(2,276,000.00)	92.89	
7.01	7.01.0.00.0.00.04.0000	7.01.01.2.09.0001	5.1.02	Belanja Barang dan Jasa	32,040,000.00	29,764,000.00	(2,276,000.00)	92.89	

7.01.0.00.0.00.5
KECAMATAN PINEMBANI

Lampiran I.3

Rincian APBD Menurut Urusan Pemerintahan Daerah, Organisasi, Program, Kegiatan, Sub Kegiatan, Kelompok, dan Jenis Pendapatan, Belanja, dan Pembiayaan

Tahun Anggaran 2024

Lampiran 1.3 PERATURAN DAERAH
Nomor : 1
Tanggal : 26 Agustus 2025

PEMERINTAH KAB. DONGGALA
RINCIAN APBD MENURUT URUSAN PEMERINTAHAN DAERAH, ORGANISASI, PROGRAM, KEGIATAN, SUB KEGIATAN, KELOMPOK, DAN JENIS PENDAPATAN, BELANJA, DAN PEMBIAYAAN
TAHUN ANGGARAN 2024

Urusan Pemerintahan : UNSUR KEWILAYAHAN
Bidang Urusan : KECAMATAN
Organisasi : Kecamatan Pinembani

KODE REKENING				URAIAN	JUMLAH (Rp)		BERTAMBAH / (BERKURANG)		DASAR HUKUM
					ANGGARAN SETELAH PERUBAHAN	REALISASI	(Rp)	(%)	
7.01	7.01.0.00.0.00.05.0000		5	BELANJA DAERAH	954.658.900,00	933.923.331,00	(20.735.569,00)	97,82	
7.01	7.01.0.00.0.00.05.0000	7.01.04		PROGRAM KOORDINASI KETENTRAMAN DAN KETERTIBAN UMUM	8.000.000,00	7.995.000,00	(5.000,00)	99,93	
7.01	7.01.0.00.0.00.05.0000	7.01.04.2.01		Koordinasi Upaya Penyelenggaraan Ketentraman dan Ketertiban Umum	8.000.000,00	7.995.000,00	(5.000,00)	99,93	
7.01	7.01.0.00.0.00.05.0000	7.01.04.2.01.0002		Harmonisasi Hubungan dengan Tokoh Agama dan Tokoh Masyarakat	8.000.000,00	7.995.000,00	(5.000,00)	99,93	
7.01	7.01.0.00.0.00.05.0000	7.01.04.2.01.0002	5.1	BELANJA OPERASI	8.000.000,00	7.995.000,00	(5.000,00)	99,93	
7.01	7.01.0.00.0.00.05.0000	7.01.04.2.01.0002	5.1.02	Belanja Barang dan Jasa	8.000.000,00	7.995.000,00	(5.000,00)	99,93	
7.01	7.01.0.00.0.00.05.0000	7.01.01		PROGRAM PENUNJANG URUSAN PEMERINTAHAN DAERAH KABUPATEN/KOTA	946.658.900,00	925.938.331,00	(20.720.569,00)	97,81	
7.01	7.01.0.00.0.00.05.0000	7.01.01.2.02		Administrasi Keuangan Perangkat Daerah	751.658.900,00	740.837.331,00	(10.821.569,00)	98,56	
7.01	7.01.0.00.0.00.05.0000	7.01.01.2.02.0001		Penyediaan Gaji dan Tunjangan ASN	751.658.900,00	740.837.331,00	(10.821.569,00)	98,56	
7.01	7.01.0.00.0.00.05.0000	7.01.01.2.02.0001	5.1	BELANJA OPERASI	751.658.900,00	740.837.331,00	(10.821.569,00)	98,56	
7.01	7.01.0.00.0.00.05.0000	7.01.01.2.02.0001	5.1.01	Belanja Pegawai	751.658.900,00	740.837.331,00	(10.821.569,00)	98,56	
7.01	7.01.0.00.0.00.05.0000	7.01.01.2.06		Administrasi Umum Perangkat Daerah	45.900.000,00	45.741.000,00	(159.000,00)	99,65	
7.01	7.01.0.00.0.00.05.0000	7.01.01.2.06.0005	5.1	BELANJA OPERASI	17.500.000,00	17.500.000,00	0,00	100,00	
7.01	7.01.0.00.0.00.05.0000	7.01.01.2.06.0005	5.1.02	Belanja Barang dan Jasa	17.500.000,00	17.500.000,00	0,00	100,00	
7.01	7.01.0.00.0.00.05.0000	7.01.01.2.06.0009		Penyelenggaraan Rapat Koordinasi dan Konsultasi SKPD	28.400.000,00	28.241.000,00	(159.000,00)	99,44	
7.01	7.01.0.00.0.00.05.0000	7.01.01.2.06.0009	5.1	BELANJA OPERASI	28.400.000,00	28.241.000,00	(159.000,00)	99,44	
7.01	7.01.0.00.0.00.05.0000	7.01.01.2.06.0009	5.1.02	Belanja Barang dan Jasa	28.400.000,00	28.241.000,00	(159.000,00)	99,44	
7.01	7.01.0.00.0.00.05.0000	7.01.01.2.09		Penyediaan Jasa Penunjang Urusan Pemerintahan Daerah	149.100.000,00	139.350.000,00	(9.750.000,00)	93,46	
7.01	7.01.0.00.0.00.05.0000	7.01.01.2.09.0004		Penyediaan Jasa Pelayanan Umum Kantor	149.100.000,00	139.350.000,00	(9.750.000,00)	93,46	
7.01	7.01.0.00.0.00.05.0000	7.01.01.2.09.0004	5.1	BELANJA OPERASI	149.100.000,00	139.350.000,00	(9.750.000,00)	93,46	
7.01	7.01.0.00.0.00.05.0000	7.01.01.2.09.0004	5.1.01	Belanja Pegawai	12.000.000,00	12.000.000,00	0,00	100,00	
7.01	7.01.0.00.0.00.05.0000	7.01.01.2.09.0004	5.1.02	Belanja Barang dan Jasa	137.100.000,00	127.350.000,00	(9.750.000,00)	92,88	

Donggala, 26 Agustus 2025
Bupati Donggala

VERA ELENA LAPUNI

7.01.0.00.0.00.6
KECAMATAN TANANTOVEA

Lampiran I.3

Rincian APBD Menurut Urusan Pemerintahan Daerah, Organisasi, Program, Kegiatan, Sub Kegiatan, Kelompok, dan Jenis Pendapatan, Belanja, dan Pembiayaan

Tahun Anggaran 2024

PEMERINTAH KAB. DONGGALA

RINCIAN APBD MENURUT URUSAN PEMERINTAHAN DAERAH, ORGANISASI, PROGRAM, KEGIATAN, SUB KEGIATAN, KELOMPOK, DAN JENIS PENDAPATAN, BELANJA, DAN PEMBIAYAAN

TAHUN ANGGARAN 2024

Urusan Pemerintahan : UNSUR KEWILAYAHAN
Bidang Urusan : KECAMATAN
Organisasi : Kecamatan Tanantovea

KODE REKENING				URAIAN	JUMLAH (Rp)		BERTAMBAH / (BERKURANG)		DASAR HUKUM
					ANGGARAN SETELAH PERUBAHAN	REALISASI	(Rp)	(%)	
7.01	7.01.0.00.0.00.06.0000		5	BELANJA DAERAH	2.377.901.678,00	2.371.388.062,00	(6.533.616,00)	99,72	
7.01	7.01.0.00.0.00.06.0000	7.01.02		PROGRAM PENYELENGGARAAN PEMERINTAHAN DAN PELAYANAN PUBLIK	10.000.000,00	9.976.000,00	(24.000,00)	99,76	
7.01	7.01.0.00.0.00.06.0000	7.01.02.2.01		Koordinasi Penyelenggaraan Kegiatan Pemerintahan di Tingkat Kecamatan	10.000.000,00	9.976.000,00	(24.000,00)	99,76	
7.01	7.01.0.00.0.00.06.0000	7.01.02.2.01.0001		Koordinasi/Sinergi Perencanaan dan Pelaksanaan Kegiatan Pemerintahan dengan Perangkat Daerah dan Instansi Vertikal Terkait	10.000.000,00	9.976.000,00	(24.000,00)	99,76	
7.01	7.01.0.00.0.00.06.0000	7.01.02.2.01.0001	5.1	BELANJA OPERASI	10.000.000,00	9.976.000,00	(24.000,00)	99,76	
7.01	7.01.0.00.0.00.06.0000	7.01.02.2.01.0001	5.1.02	Belanja Barang dan Jasa	10.000.000,00	9.976.000,00	(24.000,00)	99,76	
7.01	7.01.0.00.0.00.06.0000	7.01.06		PROGRAM PEMBINAAN DAN PENGAWASAN PEMERINTAHAN DESA	10.275.000,00	10.205.000,00	(70.000,00)	99,31	
7.01	7.01.0.00.0.00.06.0000	7.01.06.2.01		Fasilitasi, Rekomendasi dan Koordinasi Pembinaan dan Pengawasan Pemerintahan Desa	10.275.000,00	10.205.000,00	(70.000,00)	99,31	
7.01	7.01.0.00.0.00.06.0000	7.01.06.2.01.0003		Fasilitasi Pengelolaan Keuangan Desa dan Pendayagunaan Aset Desa	3.660.000,00	3.590.000,00	(70.000,00)	98,08	
7.01	7.01.0.00.0.00.06.0000	7.01.06.2.01.0003	5.1	BELANJA OPERASI	3.660.000,00	3.590.000,00	(70.000,00)	98,08	
7.01	7.01.0.00.0.00.06.0000	7.01.06.2.01.0003	5.1.02	Belanja Barang dan Jasa	3.660.000,00	3.590.000,00	(70.000,00)	98,08	
7.01	7.01.0.00.0.00.06.0000	7.01.06.2.01.0009	5.1	BELANJA OPERASI	6.615.000,00	6.615.000,00	0,00	100,00	
7.01	7.01.0.00.0.00.06.0000	7.01.06.2.01.0009	5.1.02	Belanja Barang dan Jasa	6.615.000,00	6.615.000,00	0,00	100,00	
7.01	7.01.0.00.0.00.06.0000	7.01.01		PROGRAM PENUNJANG URUSAN PEMERINTAHAN DAERAH KABUPATEN/KOTA	2.357.826.678,00	2.353.387.062,00	(4.439.616,00)	99,72	
7.01	7.01.0.00.0.00.06.0000	7.01.01.2.02		Administrasi Keuangan Perangkat Daerah	2.179.355.678,00	2.174.414.316,00	(4.941.362,00)	99,77	
7.01	7.01.0.00.0.00.06.0000	7.01.01.2.02.0001		Penyediaan Gaji dan Tunjangan ASN	2.167.901.678,00	2.163.376.316,00	(4.525.362,00)	99,79	
7.01	7.01.0.00.0.00.06.0000	7.01.01.2.02.0001	5.1	BELANJA OPERASI	2.167.901.678,00	2.163.376.316,00	(4.525.362,00)	99,79	
7.01	7.01.0.00.0.00.06.0000	7.01.01.2.02.0001	5.1.01	Belanja Pegawai	2.167.901.678,00	2.163.376.316,00	(4.525.362,00)	99,79	
7.01	7.01.0.00.0.00.06.0000	7.01.01.2.02.0003		Pelaksanaan Penatausahaan dan Penguji/Verifikasi Keuangan SKPD	11.454.000,00	11.038.000,00	(416.000,00)	96,36	
7.01	7.01.0.00.0.00.06.0000	7.01.01.2.02.0003	5.1	BELANJA OPERASI	11.454.000,00	11.038.000,00	(416.000,00)	96,36	
7.01	7.01.0.00.0.00.06.0000	7.01.01.2.02.0003	5.1.01	Belanja Pegawai	11.454.000,00	11.038.000,00	(416.000,00)	96,36	
7.01	7.01.0.00.0.00.06.0000	7.01.01.2.02.0004	5.1	BELANJA OPERASI	5.400.000,00	5.400.000,00	0,00	100,00	
7.01	7.01.0.00.0.00.06.0000	7.01.01.2.02.0004	5.1.01	Belanja Pegawai	5.400.000,00	5.400.000,00	0,00	100,00	
7.01	7.01.0.00.0.00.06.0000	7.01.01.2.06		Administrasi Umum Perangkat Daerah	40.944.000,00	40.728.000,00	(215.000,00)	99,47	
7.01	7.01.0.00.0.00.06.0000	7.01.01.2.06.0001		Penyediaan Komponen Instalasi Listrik/Penerangan Bangunan Kantor	1.000.000,00	981.000,00	(19.000,00)	98,09	
7.01	7.01.0.00.0.00.06.0000	7.01.01.2.06.0001	5.1	BELANJA OPERASI	1.000.000,00	981.000,00	(19.000,00)	98,09	
7.01	7.01.0.00.0.00.06.0000	7.01.01.2.06.0001	5.1.02	Belanja Barang dan Jasa	1.000.000,00	981.000,00	(19.000,00)	98,09	
7.01	7.01.0.00.0.00.06.0000	7.01.01.2.06.0002		Penyediaan Peralatan dan Perlengkapan Kantor	7.300.000,00	7.286.000,00	(14.000,00)	99,80	
7.01	7.01.0.00.0.00.06.0000	7.01.01.2.06.0002	5.1	BELANJA OPERASI	7.300.000,00	7.286.000,00	(14.000,00)	99,80	

KODE REKENING				URAIAN	JUMLAH (Rp)		BERTAMBAH / (BERKURANG)		DASAR HUKUM
					ANGGARAN SETELAH PERUBAHAN	REALISASI	(Rp)	(%)	
7.01	7.01.0.00.0.00.06.0000	7.01.01.2.06.0002	5.1.02	Belanja Barang dan Jasa	7.300.000,00	7.286.000,00	(14.000,00)	99.80	
7.01	7.01.0.00.0.00.06.0000	7.01.01.2.06.0003		Penyediaan Peralatan Rumah Tangga	2.000.000,00	1.818.000,00	(182.000,00)	90.90	
7.01	7.01.0.00.0.00.06.0000	7.01.01.2.06.0003	5.1	BELANJA OPERASI	1.000.000,00	1.000.000,00	0,00	100,00	
7.01	7.01.0.00.0.00.06.0000	7.01.01.2.06.0003	5.1.02	Belanja Barang dan Jasa	1.000.000,00	1.000.000,00	0,00	100,00	
7.01	7.01.0.00.0.00.06.0000	7.01.01.2.06.0003	5.2	BELANJA MODAL	1.000.000,00	818.000,00	(182.000,00)	81.79	
7.01	7.01.0.00.0.00.06.0000	7.01.01.2.06.0003	5.2.02	Belanja Modal Peralatan dan Mesin	1.000.000,00	818.000,00	(182.000,00)	81.79	
7.01	7.01.0.00.0.00.06.0000	7.01.01.2.06.0005		Penyediaan Barang Cetakan dan Penggandaan	2.291.700,00	2.290.800,00	(900,00)	99.96	
7.01	7.01.0.00.0.00.06.0000	7.01.01.2.06.0005	5.1	BELANJA OPERASI	2.291.700,00	2.290.800,00	(900,00)	99.96	
7.01	7.01.0.00.0.00.06.0000	7.01.01.2.06.0005	5.1.02	Belanja Barang dan Jasa	2.291.700,00	2.290.800,00	(900,00)	99.96	
7.01	7.01.0.00.0.00.06.0000	7.01.01.2.06.0009	5.1	BELANJA OPERASI	28.352.500,00	28.352.500,00	0,00	100,00	
7.01	7.01.0.00.0.00.06.0000	7.01.01.2.06.0009	5.1.02	Belanja Barang dan Jasa	28.352.500,00	28.352.500,00	0,00	100,00	
7.01	7.01.0.00.0.00.06.0000	7.01.01.2.07		Pengadaan Barang Milik Daerah Penunjang Urusan Pemerintah Daerah	28.700.000,00	28.342.000,00	(358.000,00)	98.75	
7.01	7.01.0.00.0.00.06.0000	7.01.01.2.07.0006		Pengadaan Peralatan dan Mesin Lainnya	28.700.000,00	28.342.000,00	(358.000,00)	98.75	
7.01	7.01.0.00.0.00.06.0000	7.01.01.2.07.0006	5.2	BELANJA MODAL	28.700.000,00	28.342.000,00	(358.000,00)	98.75	
7.01	7.01.0.00.0.00.06.0000	7.01.01.2.07.0006	5.2.02	Belanja Modal Peralatan dan Mesin	28.700.000,00	28.342.000,00	(358.000,00)	98.75	
7.01	7.01.0.00.0.00.06.0000	7.01.01.2.08		Penyediaan Jasa Penunjang Urusan Pemerintahan Daerah	89.577.500,00	88.694.146,00	(883.354,00)	99.01	
7.01	7.01.0.00.0.00.06.0000	7.01.01.2.08.0002		Penyediaan Jasa Komunikasi, Sumber Daya Air dan Listrik	13.677.500,00	12.794.146,00	(883.354,00)	93.54	
7.01	7.01.0.00.0.00.06.0000	7.01.01.2.08.0002	5.1	BELANJA OPERASI	13.677.500,00	12.794.146,00	(883.354,00)	93.54	
7.01	7.01.0.00.0.00.06.0000	7.01.01.2.08.0002	5.1.02	Belanja Barang dan Jasa	13.677.500,00	12.794.146,00	(883.354,00)	93.54	
7.01	7.01.0.00.0.00.06.0000	7.01.01.2.08.0004	5.1	BELANJA OPERASI	75.900.000,00	75.900.000,00	0,00	100,00	
7.01	7.01.0.00.0.00.06.0000	7.01.01.2.08.0004	5.1.02	Belanja Barang dan Jasa	75.900.000,00	75.900.000,00	0,00	100,00	
7.01	7.01.0.00.0.00.06.0000	7.01.01.2.09		Pemeliharaan Barang Milik Daerah Penunjang Urusan Pemerintahan Daerah	13.649.300,00	13.608.300,00	(41.000,00)	99.69	
7.01	7.01.0.00.0.00.06.0000	7.01.01.2.09.0001		Penyediaan Jasa Pemeliharaan, Biaya Pemeliharaan, dan Pajak Kendaraan Perorangan Dinas atau Kendaraan Dinas Jabatan	10.124.300,00	10.122.300,00	(2.000,00)	99.98	
7.01	7.01.0.00.0.00.06.0000	7.01.01.2.09.0001	5.1	BELANJA OPERASI	10.124.300,00	10.122.300,00	(2.000,00)	99.98	
7.01	7.01.0.00.0.00.06.0000	7.01.01.2.09.0001	5.1.02	Belanja Barang dan Jasa	10.124.300,00	10.122.300,00	(2.000,00)	99.98	
7.01	7.01.0.00.0.00.06.0000	7.01.01.2.09.0006		Pemeliharaan Peralatan dan Mesin Lainnya	3.525.000,00	3.486.000,00	(39.000,00)	98.89	
7.01	7.01.0.00.0.00.06.0000	7.01.01.2.09.0006	5.1	BELANJA OPERASI	3.525.000,00	3.486.000,00	(39.000,00)	98.89	
7.01	7.01.0.00.0.00.06.0000	7.01.01.2.09.0006	5.1.02	Belanja Barang dan Jasa	3.525.000,00	3.486.000,00	(39.000,00)	98.89	

Donggala, 26 Agustus 2025
Bupati Donggala

VERA ELENA LARUNI

7.01.0.00.0.00.7
KECAMATAN LABUAN

Lampiran I.3

Rincian APBD Menurut Urusan Pemerintahan Daerah, Organisasi, Program, Kegiatan, Sub Kegiatan, Kelompok, dan Jenis Pendapatan, Belanja, dan Pembiayaan

Tahun Anggaran 2024

Lampiran 1.3 PERATURAN DAERAH
Nomor : 1
Tanggal : 20 Agustus 2025

PEMERINTAH KAB. DONGGALA
RINCIAN APBD MENURUT URUSAN PEMERINTAHAN DAERAH, ORGANISASI, PROGRAM, KEGIATAN, SUB KEGIATAN, KELOMPOK, DAN JENIS PENDAPATAN, BELANJA, DAN PEMBIAYAAN
TAHUN ANGGARAN 2024

Urusan Pemerintahan : UNSUR KEWILAYAHAN
Bidang Urusan : KECAMATAN
Organisasi : Kecamatan Labuan

KODE REKENING				URAIAN	JUMLAH (Rp)		BERTAMBAH / (BERKURANG)		DASAR HUKUM
					ANGGARAN SETELAH PERUBAHAN	REALISASI	(Rp)	(%)	
7.01	7.01.0.00.0.00.07.0000		5	BELANJA DAERAH	2.233.878.858,00	2.203.210.027,00	(30.668.831,00)	98.62	
7.01	7.01.0.00.0.00.07.0000	7.01.03.2.01.0001	5.1	BELANJA OPERASI	5.000.000,00	5.000.000,00	0,00	100.00	
7.01	7.01.0.00.0.00.07.0000	7.01.03.2.01.0001	5.1.02	Belanja Barang dan Jasa	5.000.000,00	5.000.000,00	0,00	100.00	
7.01	7.01.0.00.0.00.07.0000	7.01.01		PROGRAM PENUNJANG URUSAN PEMERINTAHAN DAERAH KABUPATEN/KOTA	2.228.878.858,00	2.198.210.027,00	(30.668.831,00)	98.62	
7.01	7.01.0.00.0.00.07.0000	7.01.01.2.02		Administrasi Kesangan Perangkat Daerah	2.028.878.858,00	1.998.642.827,00	(30.236.031,00)	98.50	
7.01	7.01.0.00.0.00.07.0000	7.01.01.2.02.0001		Penyediaan Gaji dan Tunjangan ASN	2.028.878.858,00	1.998.642.827,00	(30.236.031,00)	98.50	
7.01	7.01.0.00.0.00.07.0000	7.01.01.2.02.0001	5.1	BELANJA OPERASI	2.028.878.858,00	1.998.642.827,00	(30.236.031,00)	98.50	
7.01	7.01.0.00.0.00.07.0000	7.01.01.2.02.0001	5.1.01	Belanja Pegawai	2.028.878.858,00	1.998.642.827,00	(30.236.031,00)	98.50	
7.01	7.01.0.00.0.00.07.0000	7.01.01.2.03.0006	5.1	BELANJA OPERASI	6.000.000,00	6.000.000,00	0,00	100.00	
7.01	7.01.0.00.0.00.07.0000	7.01.01.2.03.0006	5.1.03	Belanja Pegawai	6.000.000,00	6.000.000,00	0,00	100.00	
7.01	7.01.0.00.0.00.07.0000	7.01.01.2.06		Administrasi Umum Perangkat Daerah	65.500.000,00	65.067.200,00	(432.800,00)	99.33	
7.01	7.01.0.00.0.00.07.0000	7.01.01.2.06.0002		Penyediaan Peralatan dan Perlengkapan Kantor	54.000.000,00	53.567.200,00	(432.800,00)	99.19	
7.01	7.01.0.00.0.00.07.0000	7.01.01.2.06.0002	5.1	BELANJA OPERASI	16.217.200,00	16.217.200,00	0,00	100.00	
7.01	7.01.0.00.0.00.07.0000	7.01.01.2.06.0002	5.1.02	Belanja Barang dan Jasa	16.217.200,00	16.217.200,00	0,00	100.00	
7.01	7.01.0.00.0.00.07.0000	7.01.01.2.06.0002	5.2	BELANJA MODAL	37.782.800,00	37.350.000,00	(432.800,00)	98.85	
7.01	7.01.0.00.0.00.07.0000	7.01.01.2.06.0002	5.2.02	Belanja Modal Peralatan dan Mesin	37.782.800,00	37.350.000,00	(432.800,00)	98.85	
7.01	7.01.0.00.0.00.07.0000	7.01.01.2.06.0005	5.1	BELANJA OPERASI	1.500.000,00	1.500.000,00	0,00	100.00	
7.01	7.01.0.00.0.00.07.0000	7.01.01.2.06.0005	5.1.02	Belanja Barang dan Jasa	1.500.000,00	1.500.000,00	0,00	100.00	
7.01	7.01.0.00.0.00.07.0000	7.01.01.2.06.0009	5.1	BELANJA OPERASI	10.000.000,00	10.000.000,00	0,00	100.00	
7.01	7.01.0.00.0.00.07.0000	7.01.01.2.06.0009	5.1.02	Belanja Barang dan Jasa	10.000.000,00	10.000.000,00	0,00	100.00	
7.01	7.01.0.00.0.00.07.0000	7.01.01.2.08.0002	5.1	BELANJA OPERASI	15.900.000,00	15.900.000,00	0,00	100.00	
7.01	7.01.0.00.0.00.07.0000	7.01.01.2.08.0002	5.1.02	Belanja Barang dan Jasa	15.900.000,00	15.900.000,00	0,00	100.00	
7.01	7.01.0.00.0.00.07.0000	7.01.01.2.08.0004	5.1	BELANJA OPERASI	102.040.000,00	102.040.000,00	0,00	100.00	
7.01	7.01.0.00.0.00.07.0000	7.01.01.2.08.0004	5.1.01	Belanja Pegawai	15.240.000,00	15.240.000,00	0,00	100.00	
7.01	7.01.0.00.0.00.07.0000	7.01.01.2.08.0004	5.1.02	Belanja Barang dan Jasa	86.800.000,00	86.800.000,00	0,00	100.00	
7.01	7.01.0.00.0.00.07.0000	7.01.01.2.09.0001	5.1	BELANJA OPERASI	8.950.000,00	8.950.000,00	0,00	100.00	
7.01	7.01.0.00.0.00.07.0000	7.01.01.2.09.0001	5.1.02	Belanja Barang dan Jasa	8.950.000,00	8.950.000,00	0,00	100.00	
7.01	7.01.0.00.0.00.07.0000	7.01.01.2.09.0006	5.1	BELANJA OPERASI	1.610.000,00	1.610.000,00	0,00	100.00	
7.01	7.01.0.00.0.00.07.0000	7.01.01.2.09.0006	5.1.02	Belanja Barang dan Jasa	1.610.000,00	1.610.000,00	0,00	100.00	

Donggala, 26 Agustus 2025
Bupati Donggala

VERA ELENA LARUNI

7.01.0.00.0.00.8
KECAMATAN SINDUE

Lampiran I.3

Rincian APBD Menurut Urusan Pemerintahan Daerah, Organisasi, Program, Kegiatan, Sub Kegiatan, Kelompok, dan Jenis Pendapatan, Belanja, dan Pembiayaan

Tahun Anggaran 2024

Lampiran 1.3 PERATURAN DAERAH
Nomor : 1
Tanggal : 26 Agustus 2025

PEMERINTAH KAB. DONGGALA
RINCIAN APBD MENURUT URUSAN PEMERINTAHAN DAERAH, ORGANISASI, PROGRAM, KEGIATAN, SUB KEGIATAN, KELOMPOK, DAN JENIS PENDAPATAN, BELANJA, DAN PEMBIAYAAN
TAHUN ANGGARAN 2024

Urusan Pemerintahan : UNSUR KEWILAYAHAN
Bidang Urusan : KECAMATAN
Organisasi : Kecamatan Sindue

KODE REKENING				URAIAN	JUMLAH (Rp)		BERTAMBAH / (BERKURANG)		DASAR HUKUM
					ANGGARAN SETELAH PERUBAHAN	REALISASI	(Rp)	(%)	
7.01	7.01.0.00.0.00.08.0000		5	BELANJA DAERAH	1.803.157.925,00	1.755.198.832,00	(47.959.093,00)	97.38	
7.01	7.01.0.00.0.00.08.0000	7.01.03.2.01.0001	5.1	BELANJA OPERASI	5.000.000,00	5.000.000,00	0,00	100.00	
7.01	7.01.0.00.0.00.08.0000	7.01.03.2.01.0001	5.1.02	Belanja Barang dan jasa	5.000.000,00	5.000.000,00	0,00	100.00	
7.01	7.01.0.00.0.00.08.0000	7.01.06.2.01.0009	5.1	BELANJA OPERASI	25.000.000,00	25.000.000,00	0,00	100.00	
7.01	7.01.0.00.0.00.08.0000	7.01.06.2.01.0009	5.1.02	Belanja Barang dan jasa	25.000.000,00	25.000.000,00	0,00	100.00	
7.01	7.01.0.00.0.00.08.0000	7.01.01		PROGRAM PENUNJANG URUSAN PEMERINTAHAN DAERAH KABUPATEN/KOTA	1.803.157.925,00	1.755.198.832,00	(47.959.093,00)	97.34	
7.01	7.01.0.00.0.00.08.0000	7.01.01.2.01.0004	5.1	BELANJA OPERASI	1.000.000,00	1.000.000,00	0,00	100.00	
7.01	7.01.0.00.0.00.08.0000	7.01.01.2.01.0004	5.1.02	Belanja Barang dan jasa	1.000.000,00	1.000.000,00	0,00	100.00	
7.01	7.01.0.00.0.00.08.0000	7.01.01.2.02		Administrasi Keuangan Perangkat Daerah	1.598.157.925,00	1.547.008.832,00	(51.149.093,00)	96.79	
7.01	7.01.0.00.0.00.08.0000	7.01.01.2.02.0001		Penyediaan Gaji dan Tunjangan ASN	1.598.157.925,00	1.547.008.832,00	(51.149.093,00)	96.79	
7.01	7.01.0.00.0.00.08.0000	7.01.01.2.02.0001	5.1	BELANJA OPERASI	1.598.157.925,00	1.547.008.832,00	(51.149.093,00)	96.79	
7.01	7.01.0.00.0.00.08.0000	7.01.01.2.02.0001	5.1.01	Belanja Pegawai	1.598.157.925,00	1.547.008.832,00	(51.149.093,00)	96.79	
7.01	7.01.0.00.0.00.08.0000	7.01.01.2.03		Administrasi Barang Milik Daerah pada Perangkat Daerah	4.200.000,00	6.300.000,00	2.100.000,00	150.00	
7.01	7.01.0.00.0.00.08.0000	7.01.01.2.03.0006		Penatausahaan Barang Milik Daerah pada SKPD	4.200.000,00	6.300.000,00	2.100.000,00	150.00	
7.01	7.01.0.00.0.00.08.0000	7.01.01.2.03.0006	5.1	BELANJA OPERASI	4.200.000,00	6.300.000,00	2.100.000,00	150.00	
7.01	7.01.0.00.0.00.08.0000	7.01.01.2.03.0006	5.1.01	Belanja Pegawai	4.200.000,00	6.300.000,00	2.100.000,00	150.00	
7.01	7.01.0.00.0.00.08.0000	7.01.01.2.06.0002	5.1	BELANJA OPERASI	15.460.000,00	15.460.000,00	0,00	100.00	
7.01	7.01.0.00.0.00.08.0000	7.01.01.2.06.0002	5.1.02	Belanja Barang dan jasa	15.460.000,00	15.460.000,00	0,00	100.00	
7.01	7.01.0.00.0.00.08.0000	7.01.01.2.06.0003	5.1	BELANJA OPERASI	9.000.000,00	9.000.000,00	0,00	100.00	
7.01	7.01.0.00.0.00.08.0000	7.01.01.2.06.0003	5.1.02	Belanja Barang dan jasa	9.000.000,00	9.000.000,00	0,00	100.00	
7.01	7.01.0.00.0.00.08.0000	7.01.01.2.07.0006	5.2	BELANJA MODAL	6.500.000,00	6.500.000,00	0,00	100.00	
7.01	7.01.0.00.0.00.08.0000	7.01.01.2.07.0006	5.2.02	Belanja Modal Peralatan dan Mesin	6.500.000,00	6.500.000,00	0,00	100.00	
7.01	7.01.0.00.0.00.08.0000	7.01.01.2.08		Penyediaan jasa Penunjang Urusan Pemerintahan Daerah	141.840.000,00	142.930.000,00	1.090.000,00	100.76	
7.01	7.01.0.00.0.00.08.0000	7.01.01.2.08.0002		Penyediaan jasa Komunikasi, Sumber Daya Air dan Listrik	18.200.000,00	16.950.000,00	(1.250.000,00)	93.13	
7.01	7.01.0.00.0.00.08.0000	7.01.01.2.08.0002	5.1	BELANJA OPERASI	18.200.000,00	16.950.000,00	(1.250.000,00)	93.13	
7.01	7.01.0.00.0.00.08.0000	7.01.01.2.08.0002	5.1.02	Belanja Barang dan jasa	18.200.000,00	16.950.000,00	(1.250.000,00)	93.13	
7.01	7.01.0.00.0.00.08.0000	7.01.01.2.08.0004		Penyediaan jasa Pelayanan Umum Kantor	123.640.000,00	125.980.000,00	2.340.000,00	101.89	
7.01	7.01.0.00.0.00.08.0000	7.01.01.2.08.0004	5.1	BELANJA OPERASI	123.640.000,00	125.980.000,00	2.340.000,00	101.89	
7.01	7.01.0.00.0.00.08.0000	7.01.01.2.08.0004	5.1.01	Belanja Pegawai	26.640.000,00	28.980.000,00	2.340.000,00	108.78	
7.01	7.01.0.00.0.00.08.0000	7.01.01.2.08.0004	5.1.02	Belanja Barang dan jasa	97.000.000,00	97.000.000,00	0,00	100.00	

KODE REKENING				URAIAN	JUMLAH (Rp)		BERTAMBAH / (BERKURANG)		DASAR HUKUM
					ANGGARAN SETELAH PERUBAHAN	REALISASI	(Rp)	(%)	
7.01	7.01.0.00.0.00.08.0000	7.01.01.2.09.0001	5.1	BELANJA OPERASI	27.000.000,00	27.000.000,00	0,00	100,00	
7.01	7.01.0.00.0.00.08.0000	7.01.01.2.09.0001	5.1.02	Belanja Barang dan jasa	27.000.000,00	27.000.000,00	0,00	100,00	

Donggala, 26 Agustus 2025
Bupati Donggala

VERA ELENA LARUNI

7.01.7.01.7.01.09
KECAMATAN SINDUE TOMBUSABORA

Lampiran I.3

Rincian APBD Menurut Urusan Pemerintahan Daerah, Organisasi, Program, Kegiatan, Sub Kegiatan, Kelompok, dan Jenis Pendapatan, Belanja, dan Pembiayaan

Tahun Anggaran 2024

PEMERINTAH KAB. DONGGALA

RINCIAN APBD MENURUT URUSAN PEMERINTAHAN DAERAH, ORGANISASI, PROGRAM, KEGIATAN, SUB KEGIATAN, KELOMPOK, DAN JENIS PENDAPATAN, BELANJA, DAN PEMBIAYAAN

TAHUN ANGGARAN 2024

Urusan Pemerintahan : UNSUR KEWILAYAHAN
Bidang Urusan : KECAMATAN
Organisasi : Kecamatan Sindue Tombusabora

KODE REKENING				URAIAN	JUMLAH (Rp)		BERTAMBAH / (BERKURANG)		DASAR HUKUM
					ANGGARAN SETELAH PERUBAHAN	REALISASI	(Rp)	(%)	
7.01	7.01.0.00.0.00.09.0000		5	BELANJA DAERAH	851.421.142,00	938.030.329,00	(32.390.813,00)	96,56	
7.01	7.01.0.00.0.00.09.0000	7.01.02.2.01.0001	5.1	BELANJA OPERASI	42.020.000,00	42.020.000,00	0,00	100,00	
7.01	7.01.0.00.0.00.09.0000	7.01.02.2.01.0001	5.1.02	Belanja Barang dan Jasa	42.020.000,00	42.020.000,00	0,00	100,00	
7.01	7.01.0.00.0.00.09.0000	7.01.02.2.01.0002	5.1	BELANJA OPERASI	4.190.000,00	4.190.000,00	0,00	100,00	
7.01	7.01.0.00.0.00.09.0000	7.01.02.2.01.0002	5.1.02	Belanja Barang dan Jasa	4.190.000,00	4.190.000,00	0,00	100,00	
7.01	7.01.0.00.0.00.08.0000	7.01.01		PROGRAM PENUNJANG URUSAN PEMERINTAHAN DAERAH KABUPATEN/KOTA	905.211.142,00	872.820.329,00	(32.390.813,00)	96,42	
7.01	7.01.0.00.0.00.09.0000	7.01.01.2.02		Administrasi Keuangan Perangkat Daerah	746.421.143,00	714.872.329,00	(31.548.814,00)	95,77	
7.01	7.01.0.00.0.00.09.0000	7.01.01.2.02.0001		Penyediaan Gaji dan Tunjangan ASN	746.421.143,00	714.872.329,00	(31.548.814,00)	95,77	
7.01	7.01.0.00.0.00.09.0000	7.01.01.2.02.0001	5.1	BELANJA OPERASI	746.421.143,00	714.872.329,00	(31.548.814,00)	95,77	
7.01	7.01.0.00.0.00.09.0000	7.01.01.2.02.0001	5.1.01	Belanja Pegawai	746.421.143,00	714.872.329,00	(31.548.814,00)	95,77	
7.01	7.01.0.00.0.00.09.0000	7.01.01.2.06		Administrasi Umum Perangkat Daerah	538.996,00	272.000,00	(266.996,00)	50,46	
7.01	7.01.0.00.0.00.09.0000	7.01.01.2.06.0005		Penyediaan Barang Cetakan dan Penggandaan	538.996,00	272.000,00	(266.996,00)	50,46	
7.01	7.01.0.00.0.00.09.0000	7.01.01.2.06.0005	5.1	BELANJA OPERASI	538.996,00	272.000,00	(266.996,00)	50,46	
7.01	7.01.0.00.0.00.09.0000	7.01.01.2.06.0005	5.1.02	Belanja Barang dan Jasa	538.996,00	272.000,00	(266.996,00)	50,46	
7.01	7.01.0.00.0.00.09.0000	7.01.01.2.08		Penyediaan Jasa Penunjang Urusan Pemerintahan Daerah	119.576.003,00	119.026.000,00	(550.003,00)	99,54	
7.01	7.01.0.00.0.00.09.0000	7.01.01.2.08.0002		Penyediaan Jasa Komunikasi, Sumber Daya Air dan Listrik	5.600.000,00	5.050.000,00	(550.000,00)	90,17	
7.01	7.01.0.00.0.00.09.0000	7.01.01.2.08.0002	5.1	BELANJA OPERASI	5.600.000,00	5.050.000,00	(550.000,00)	90,17	
7.01	7.01.0.00.0.00.09.0000	7.01.01.2.08.0002	5.1.02	Belanja Barang dan Jasa	5.600.000,00	5.050.000,00	(550.000,00)	90,17	
7.01	7.01.0.00.0.00.09.0000	7.01.01.2.08.0004		Penyediaan Jasa Pelayanan Umum Kantor	113.976.003,00	113.976.000,00	(3,00)	99,99	
7.01	7.01.0.00.0.00.09.0000	7.01.01.2.08.0004	5.1	BELANJA OPERASI	113.976.003,00	113.976.000,00	(3,00)	99,99	
7.01	7.01.0.00.0.00.09.0000	7.01.01.2.08.0004	5.1.01	Belanja Pegawai	11.544.000,00	11.976.000,00	432.000,00	103,74	
7.01	7.01.0.00.0.00.09.0000	7.01.01.2.08.0004	5.1.02	Belanja Barang dan Jasa	102.432.003,00	102.000.000,00	(432.003,00)	99,57	
7.01	7.01.0.00.0.00.09.0000	7.01.01.2.09		Pemeliharaan Barang Milik Daerah Penunjang Urusan Pemerintahan Daerah	38.675.000,00	38.650.000,00	(25.000,00)	99,93	
7.01	7.01.0.00.0.00.09.0000	7.01.01.2.09.0001		Penyediaan Jasa Pemeliharaan, Biaya Pemeliharaan, dan Pajak Kendaraan Perorangan Dinas atau Kendaraan Dinas Jabatan	38.675.000,00	38.650.000,00	(25.000,00)	99,93	
7.01	7.01.0.00.0.00.09.0000	7.01.01.2.09.0001	5.1	BELANJA OPERASI	38.675.000,00	38.650.000,00	(25.000,00)	99,93	
7.01	7.01.0.00.0.00.09.0000	7.01.01.2.09.0001	5.1.02	Belanja Barang dan Jasa	38.675.000,00	38.650.000,00	(25.000,00)	99,93	

Donggala, 26 Agustus 2025
Bupati Donggala

VERA ELENA LARUNI

7.01.0.00.0.00.10
KECAMATAN SINDUE TOBATA

Lampiran I.3

Rincian APBD Menurut Urusan Pemerintahan Daerah, Organisasi, Program, Kegiatan, Sub Kegiatan, Kelompok, dan Jenis Pendapatan, Belanja, dan Pembiayaan

Tahun Anggaran 2024

Lampiran I.3 PERATURAN DAERAH
Nomor : 1
Tanggal : 26 Agustus 2025

PEMERINTAH KAB. DONGGALA

RINCIAN APBD MENURUT URUSAN PEMERINTAHAN DAERAH, ORGANISASI, PROGRAM, KEGIATAN, SUB KEGIATAN, KELOMPOK, DAN JENIS PENDAPATAN, BELANJA, DAN PEMBIAYAAN

TAHUN ANGGARAN 2024

Urusan Pemerintahan : UNSUR KEWILAYAHAN
Bidang Urusan : KECAMATAN
Organisasi : Kecamatan Sindue Tobata

KODE REKENING				URAIAN	JUMLAH (Rp)		BERTAMBAH / (BERKURANG)		DASAR HUKUM
					ANGGARAN SETELAH PERUBAHAN	REALISASI	(Rp)	(%)	
7.01	7.01.0.00.0.00.10.0000		5	BELANJA DAERAH	1.086.216.693,00	1.053.193.400,00	(33.023.293,00)	98,77	
7.01	7.01.0.00.0.00.10.0000	7.01.02.2.01.0002	5.1	BELANJA OPERASI	34.316.500,00	34.316.500,00	0,00	100,00	
7.01	7.01.0.00.0.00.10.0000	7.01.02.2.01.0002	5.1.02	Belanja Barang dan Jasa	34.316.500,00	34.316.500,00	0,00	100,00	
7.01	7.01.0.00.0.00.10.0000	7.01.03.2.01.0001	5.1	BELANJA OPERASI	3.000.000,00	3.000.000,00	0,00	100,00	
7.01	7.01.0.00.0.00.10.0000	7.01.03.2.01.0001	5.1.02	Belanja Barang dan Jasa	3.000.000,00	3.000.000,00	0,00	100,00	
7.01	7.01.0.00.0.00.10.0000	7.01.01		PROGRAM PENUNJANG URUSAN PEMERINTAHAN DAERAH KABUPATEN/KOTA	1.028.986.193,00	1.015.882.900,00	(13.023.293,00)	98,73	
7.01	7.01.0.00.0.00.10.0000	7.01.01.2.02		Administrasi Keuangan Perangkat Daerah	907.816.693,00	896.778.400,00	(10.838.293,00)	98,80	
7.01	7.01.0.00.0.00.10.0000	7.01.01.2.02.0001		Penyediaan Gaji dan Tunjangan ASN	903.216.693,00	892.378.400,00	(10.838.293,00)	98,80	
7.01	7.01.0.00.0.00.10.0000	7.01.01.2.02.0001	5.1	BELANJA OPERASI	903.216.693,00	892.378.400,00	(10.838.293,00)	98,80	
7.01	7.01.0.00.0.00.10.0000	7.01.01.2.02.0001	5.1.01	Belanja Pegawai	903.216.693,00	892.378.400,00	(10.838.293,00)	98,80	
7.01	7.01.0.00.0.00.10.0000	7.01.01.2.02.0007	5.1	BELANJA OPERASI	4.400.000,00	4.400.000,00	0,00	100,00	
7.01	7.01.0.00.0.00.10.0000	7.01.01.2.02.0007	5.1.02	Belanja Barang dan Jasa	4.400.000,00	4.400.000,00	0,00	100,00	
7.01	7.01.0.00.0.00.10.0000	7.01.01.2.06.0002	5.1	BELANJA OPERASI	4.000.000,00	4.000.000,00	0,00	100,00	
7.01	7.01.0.00.0.00.10.0000	7.01.01.2.06.0002	5.1.02	Belanja Barang dan Jasa	4.000.000,00	4.000.000,00	0,00	100,00	
7.01	7.01.0.00.0.00.10.0000	7.01.01.2.08.0002	5.1	BELANJA OPERASI	1.759.500,00	1.759.500,00	0,00	100,00	
7.01	7.01.0.00.0.00.10.0000	7.01.01.2.08.0002	5.1.02	Belanja Barang dan Jasa	1.759.500,00	1.759.500,00	0,00	100,00	
7.01	7.01.0.00.0.00.10.0000	7.01.01.2.08.0004	5.1	BELANJA OPERASI	94.170.000,00	94.170.000,00	0,00	100,00	
7.01	7.01.0.00.0.00.10.0000	7.01.01.2.08.0004	5.1.01	Belanja Pegawai	11.880.000,00	11.880.000,00	0,00	100,00	
7.01	7.01.0.00.0.00.10.0000	7.01.01.2.08.0004	5.1.02	Belanja Barang dan Jasa	82.290.000,00	82.290.000,00	0,00	100,00	
7.01	7.01.0.00.0.00.10.0000	7.01.01.2.09		Pemeliharaan Barang Milik Daerah Penunjang Urusan Pemerintahan Daerah	21.360.000,00	19.175.000,00	(2.185.000,00)	89,77	
7.01	7.01.0.00.0.00.10.0000	7.01.01.2.09.0002		Penyediaan Jasa Pemeliharaan, Biaya Pemeliharaan, Pajak dan Perizinan Kendaraan Dinas Operasional atau Lapangan	21.360.000,00	19.175.000,00	(2.185.000,00)	89,77	
7.01	7.01.0.00.0.00.10.0000	7.01.01.2.09.0002	5.1	BELANJA OPERASI	21.360.000,00	19.175.000,00	(2.185.000,00)	89,77	
7.01	7.01.0.00.0.00.10.0000	7.01.01.2.09.0002	5.1.02	Belanja Barang dan Jasa	21.360.000,00	19.175.000,00	(2.185.000,00)	89,77	

Donggala, 26 Agustus 2025
Bupati Donggala

VERA ELENA LARUNI

7.01.0.00.0.00.11
KECAMATAN SIRENJA

Lampiran I.3

Rincian APBD Menurut Urusan Pemerintahan Daerah, Organisasi, Program, Kegiatan, Sub Kegiatan, Kelompok, dan Jenis Pendapatan, Belanja, dan Pembiayaan

Tahun Anggaran 2024

Lampiran I.3 PERATURAN DAERAH
Nomor : 1
Tanggal : 21 Agustus 2025

PEMERINTAH KAB. DONGGALA
RINCIAN APBD MENURUT URUSAN PEMERINTAHAN DAERAH, ORGANISASI, PROGRAM, KEGIATAN, SUB KEGIATAN, KELOMPOK, DAN JENIS PENDAPATAN, BELANJA, DAN PEMBIAYAAN
TAHUN ANGGARAN 2024

Urusan Pemerintahan : UNSUR KEWILAYAHAN
Bidang Urusan : KECAMATAN
Organisasi : Kecamatan Sirenja

KODE REKENING				URAIAN	JUMLAH (Rp)		BERTAMBAH / (BERKURANG)		DASAR HUKUM
					ANGGARAN SETELAH PERUBAHAN	REALISASI	(Rp)	(%)	
7.01	7.01.0.00.0.00.11.0000		5	BELANJA DAERAH	1.737.250.866,00	1.669.348.677,00	(67.902.189,00)	97.21	
7.01	7.01.0.00.0.00.11.0000	7.01.02		PROGRAM PENYELENGGARAAN PEMERINTAHAN DAN PELAYANAN PUBLIK	72.250.000,00	64.549.000,00	(7.701.000,00)	89.34	
7.01	7.01.0.00.0.00.11.0000	7.01.02.2.01		Koordinasi Penyelenggaraan Kegiatan Pemerintahan di Tingkat Kecamatan	42.750.000,00	37.714.000,00	(5.036.000,00)	88.21	
7.01	7.01.0.00.0.00.11.0000	7.01.02.2.01.0001		KoordinasiSinergi Perencanaan dan Pelaksanaan Kegiatan Pemerintahan dengan Perangkat Daerah dan Instansi Vertikal Terkait	16.750.000,00	16.734.000,00	(16.000,00)	99.90	
7.01	7.01.0.00.0.00.11.0000	7.01.02.2.01.0001	5.1	BELANJA OPERASI	16.750.000,00	16.734.000,00	(16.000,00)	99.90	
7.01	7.01.0.00.0.00.11.0000	7.01.02.2.01.0001	5.1.02	Belanja Barang dan Jasa	16.750.000,00	16.734.000,00	(16.000,00)	99.90	
7.01	7.01.0.00.0.00.11.0000	7.01.02.2.01.0002		Peningkatan Efektifitas Kegiatan Pemerintahan di Tingkat Kecamatan	26.000.000,00	20.980.000,00	(5.020.000,00)	80.69	
7.01	7.01.0.00.0.00.11.0000	7.01.02.2.01.0002	5.1	BELANJA OPERASI	26.000.000,00	20.980.000,00	(5.020.000,00)	80.69	
7.01	7.01.0.00.0.00.11.0000	7.01.02.2.01.0002	5.1.02	Belanja Barang dan Jasa	26.000.000,00	20.980.000,00	(5.020.000,00)	80.69	
7.01	7.01.0.00.0.00.11.0000	7.01.02.2.02		Penyelenggaraan Urusan Pemerintahan yang Tidak Dilaksanakan oleh Unit Kerja Perangkat Daerah yang Ada di Kecamatan	29.500.000,00	26.835.000,00	(2.665.000,00)	90.96	
7.01	7.01.0.00.0.00.11.0000	7.01.02.2.02.0001		Perencanaan Kegiatan Pelayanan kepada Masyarakat di Kecamatan	29.500.000,00	26.835.000,00	(2.665.000,00)	90.96	
7.01	7.01.0.00.0.00.11.0000	7.01.02.2.02.0001	5.1	BELANJA OPERASI	29.500.000,00	26.835.000,00	(2.665.000,00)	90.96	
7.01	7.01.0.00.0.00.11.0000	7.01.02.2.02.0001	5.1.02	Belanja Barang dan Jasa	29.500.000,00	26.835.000,00	(2.665.000,00)	90.96	
7.01	7.01.0.00.0.00.11.0000	7.01.01		PROGRAM PENUNJANG URUSAN PEMERINTAHAN DAERAH KABUPATEN/KOTA	1.645.000.866,00	1.604.799.677,00	(40.201.189,00)	97.55	
7.01	7.01.0.00.0.00.11.0000	7.01.01.2.02		Administrasi Keuangan Perangkat Daerah	1.417.250.866,00	1.386.316.677,00	(30.934.189,00)	97.81	
7.01	7.01.0.00.0.00.11.0000	7.01.01.2.02.0001		Penyediaan Gaji dan Tunjangan ASN	1.417.250.866,00	1.386.316.677,00	(30.934.189,00)	97.81	
7.01	7.01.0.00.0.00.11.0000	7.01.01.2.02.0001	5.1	BELANJA OPERASI	1.417.250.866,00	1.386.316.677,00	(30.934.189,00)	97.81	
7.01	7.01.0.00.0.00.11.0000	7.01.01.2.02.0001	5.1.01	Belanja Pegawai	1.417.250.866,00	1.386.316.677,00	(30.934.189,00)	97.81	
7.01	7.01.0.00.0.00.11.0000	7.01.01.2.06		Administrasi Umum Perangkat Daerah	25.000.000,00	24.995.000,00	(5.000,00)	99.98	
7.01	7.01.0.00.0.00.11.0000	7.01.01.2.06.0009		Penyelenggaraan Rapat Koordinasi dan Konsultasi SKPD	25.000.000,00	24.995.000,00	(5.000,00)	99.98	
7.01	7.01.0.00.0.00.11.0000	7.01.01.2.06.0009	5.1	BELANJA OPERASI	25.000.000,00	24.995.000,00	(5.000,00)	99.98	
7.01	7.01.0.00.0.00.11.0000	7.01.01.2.06.0009	5.1.02	Belanja Barang dan Jasa	25.000.000,00	24.995.000,00	(5.000,00)	99.98	
7.01	7.01.0.00.0.00.11.0000	7.01.01.2.08		Penyediaan Jasa Penunjang Urusan Pemerintahan Daerah	202.750.000,00	193.488.000,00	(9.262.000,00)	95.43	
7.01	7.01.0.00.0.00.11.0000	7.01.01.2.08.0004		Penyediaan Jasa Pelayanan Umum Kantor	202.750.000,00	193.488.000,00	(9.262.000,00)	95.43	
7.01	7.01.0.00.0.00.11.0000	7.01.01.2.08.0004	5.1	BELANJA OPERASI	143.800.000,00	135.138.000,00	(8.662.000,00)	93.97	
7.01	7.01.0.00.0.00.11.0000	7.01.01.2.08.0004	5.1.01	Belanja Pegawai	26.850.000,00	26.850.000,00	0,00	100,00	
7.01	7.01.0.00.0.00.11.0000	7.01.01.2.08.0004	5.1.02	Belanja Barang dan Jasa	116.950.000,00	108.288.000,00	(8.662.000,00)	92,59	
7.01	7.01.0.00.0.00.11.0000	7.01.01.2.08.0004	5.2	BELANJA MODAL	58.950.000,00	58.350.000,00	(600.000,00)	98.98	

KODE REKENING				URAIAN	JUMLAH (Rp)		BERTAMBAH / (BERKURANG)		DASAR HUKUM
					ANGGARAN SETELAH PERUBAHAN	REALISASI	(Rp)	(%)	
7.01	7.01.0.00.0.00.11.0000	7.01.01.2.08.0004	5.2.02	Belanja Modal Peralatan dan Mesin	58.950.000,00	58.250.000,00	(600.000,00)	98,98	

Donggala, 26 Agustus 2025
Bupati Donggala

VERA ELENA LIRUNI

7.01.0.00.0.00.13

KECAMATAN BALAESANG

Lampiran I.3

Rincian APBD Menurut Urusan Pemerintahan Daerah, Organisasi, Program, Kegiatan, Sub Kegiatan, Kelompok, dan Jenis Pendapatan, Belanja, dan Pembiayaan

Tahun Anggaran 2024

PEMERINTAH KAB. DONGGALA

RINCIAN APBD MENURUT URUSAN PEMERINTAHAN DAERAH, ORGANISASI, PROGRAM, KEGIATAN, SUB KEGIATAN, KELOMPOK, DAN JENIS PENDAPATAN, BELANJA, DAN PEMBIAYAAN

TAHUN ANGGARAN 2024

Urusan Pemerintahan : UNSUR KEWILAYAHAN
Bidang Urusan : KECAMATAN
Organisasi : Kecamatan Balaesang

KODE REKENING				URAIAN	JUMLAH (Rp)		BERTAMBAH / (BERKURANG)		DASAR HUKUM
					ANGGARAN SETELAH PERUBAHAN	REALISASI	(Rp)	(%)	
7.01	7.01.0.00.0.00.12.0000		5	BELANJA DAERAH	1,422,659,233,00	1,353,198,369,00	(69,460,864,00)	95,11	
7.01	7.01.0.00.0.00.12.0000	7.01.01		PROGRAM PENUNJANG URUSAN PEMERINTAHAN DAERAH KABUPATEN/KOTA	1,422,659,233,00	1,353,198,369,00	(69,460,864,00)	95,11	
7.01	7.01.0.00.0.00.12.0000	7.01.01.2.02		Administrasi Keuangan Perangkat Daerah	1,234,159,233,00	1,164,748,005,00	(69,411,228,00)	94,37	
7.01	7.01.0.00.0.00.12.0000	7.01.01.2.02.0001		Penyediaan Gaji dan Tunjangan ASN	1,227,659,233,00	1,158,248,005,00	(69,411,228,00)	94,34	
7.01	7.01.0.00.0.00.12.0000	7.01.01.2.02.0001	5.1	BELANJA OPERASI	1,227,659,233,00	1,158,248,005,00	(69,411,228,00)	94,34	
7.01	7.01.0.00.0.00.12.0000	7.01.01.2.02.0001	5.1.01	Belanja Pegawai	1,227,659,233,00	1,158,248,005,00	(69,411,228,00)	94,34	
7.01	7.01.0.00.0.00.12.0000	7.01.01.2.02.0002	5.1	BELANJA OPERASI	6,500,000,00	6,500,000,00	0,00	100,00	
7.01	7.01.0.00.0.00.12.0000	7.01.01.2.02.0002	5.1.01	Belanja Pegawai	6,500,000,00	6,500,000,00	0,00	100,00	
7.01	7.01.0.00.0.00.12.0000	7.01.01.2.06		Administrasi Umum Perangkat Daerah	31,346,119,00	31,345,500,00	(619,00)	99,99	
7.01	7.01.0.00.0.00.12.0000	7.01.01.2.06.0007		Penyediaan Bahan/Material	1,346,119,00	1,345,500,00	(619,00)	99,95	
7.01	7.01.0.00.0.00.12.0000	7.01.01.2.06.0007	5.1	BELANJA OPERASI	1,346,119,00	1,345,500,00	(619,00)	99,95	
7.01	7.01.0.00.0.00.12.0000	7.01.01.2.06.0007	5.1.02	Belanja Barang dan Jasa	1,346,119,00	1,345,500,00	(619,00)	99,95	
7.01	7.01.0.00.0.00.12.0000	7.01.01.2.06.0009	5.1	BELANJA OPERASI	30,000,000,00	30,000,000,00	0,00	100,00	
7.01	7.01.0.00.0.00.12.0000	7.01.01.2.06.0009	5.1.02	Belanja Barang dan Jasa	30,000,000,00	30,000,000,00	0,00	100,00	
7.01	7.01.0.00.0.00.12.0000	7.01.01.2.07.0005	5.2	BELANJA MODAL	7,936,500,00	7,936,500,00	0,00	100,00	
7.01	7.01.0.00.0.00.12.0000	7.01.01.2.07.0005	5.2.02	Belanja Modal Peralatan dan Mesin	7,936,500,00	7,936,500,00	0,00	100,00	
7.01	7.01.0.00.0.00.12.0000	7.01.01.2.07.0006	5.2	BELANJA MODAL	34,895,913,00	34,895,913,00	0,00	100,00	
7.01	7.01.0.00.0.00.12.0000	7.01.01.2.07.0006	5.2.02	Belanja Modal Peralatan dan Mesin	34,895,913,00	34,895,913,00	0,00	100,00	
7.01	7.01.0.00.0.00.12.0000	7.01.01.2.08		Penyediaan Jasa Penunjang Urusan Pemerintahan Daerah	103,887,068,00	103,883,800,00	(3,268,00)	99,99	
7.01	7.01.0.00.0.00.12.0000	7.01.01.2.08.0002		Penyediaan Jasa Komunikasi, Sumber Daya Air dan Listrik	9,318,000,00	9,315,000,00	(3,000,00)	99,96	
7.01	7.01.0.00.0.00.12.0000	7.01.01.2.08.0002	5.1	BELANJA OPERASI	9,318,000,00	9,315,000,00	(3,000,00)	99,96	
7.01	7.01.0.00.0.00.12.0000	7.01.01.2.08.0002	5.1.02	Belanja Barang dan Jasa	9,318,000,00	9,315,000,00	(3,000,00)	99,96	
7.01	7.01.0.00.0.00.12.0000	7.01.01.2.08.0004		Penyediaan Jasa Pelayanan Umum Kantor	94,569,068,00	94,568,800,00	(268,00)	99,99	
7.01	7.01.0.00.0.00.12.0000	7.01.01.2.08.0004	5.1	BELANJA OPERASI	94,569,068,00	94,568,800,00	(268,00)	99,99	
7.01	7.01.0.00.0.00.12.0000	7.01.01.2.08.0004	5.1.01	Belanja Pegawai	9,000,000,00	9,000,000,00	0,00	100,00	
7.01	7.01.0.00.0.00.12.0000	7.01.01.2.08.0004	5.1.02	Belanja Barang dan Jasa	85,569,068,00	85,568,800,00	(268,00)	99,99	
7.01	7.01.0.00.0.00.12.0000	7.01.01.2.09		Pemeliharaan Barang Milik Daerah Penunjang Urusan Pemerintahan Daerah	10,434,400,00	10,388,651,00	(45,749,00)	99,56	
7.01	7.01.0.00.0.00.12.0000	7.01.01.2.09.0002		Penyediaan Jasa Pemeliharaan, Biaya Pemeliharaan, Pajak dan Perizinan Kendaraan Dinas Operasional atau Lapangan	10,434,400,00	10,388,651,00	(45,749,00)	99,56	
7.01	7.01.0.00.0.00.12.0000	7.01.01.2.09.0002	5.1	BELANJA OPERASI	10,434,400,00	10,388,651,00	(45,749,00)	99,56	

KODE REKENING				URAIAN	JUMLAH (Rp)		BERTAMBAH / (BERKURANG)		DASAR HUKUM
					ANGGARAN SETELAH PERUBAHAN	REALISASI	(Rp)	(%)	
7.01	7.01.0.00.0.00.12.0000	7.01.01.2.00.0002	5.1.02	Belanja Barang dan Jasa	10.434.400,00	10.388.651,00	(45.749,00)	99,56	

Donggala, 26 Agustus 2025
Bupati Donggala

VERA ELENA LAPURE

7.01.7.01.0.00.12
KECAMATAN BALAESANG TANJUNG

Lampiran I.3

Rincian APBD Menurut Urusan Pemerintahan Daerah, Organisasi, Program, Kegiatan, Sub Kegiatan, Kelompok, dan Jenis Pendapatan, Belanja, dan Pembiayaan

Tahun Anggaran 2024

PEMERINTAH KAB. DONGGALA

RINCIAN APBD MENURUT URUSAN PEMERINTAHAN DAERAH, ORGANISASI, PROGRAM, KEGIATAN, SUB KEGIATAN, KELOMPOK, DAN JENIS PENDAPATAN, BELANJA, DAN PEMBIAYAAN

TAHUN ANGGARAN 2024

Urusan Pemerintahan : UNSUR KEWILAYAHAN
Bidang Urusan : KECAMATAN
Organisasi : Kecamatan Balaesang Tanjung

KODE REKENING				URAIAN	JUMLAH (Rp)		BERTAMBAH / (BERKURANG)		DASAR HUKUM
					ANGGARAN SETELAH PERUBAHAN	REALISASI	(Rp)	(%)	
7.01	7.01.0.00.0.00.13.0000		5	BELANJA DAERAH	1.231.096.834,00	1.210.832.870,00	(20.263.964,00)	98.35	
7.01	7.01.0.00.0.00.13.0000	7.01.06		PROGRAM PEMBINAAN DAN PENGAWASAN PEMERINTAHAN DESA	10.000.000,00	9.425.000,00	(575.000,00)	94.25	
7.01	7.01.0.00.0.00.13.0000	7.01.06.2.01		Fasilitasi, Rekomendasi dan Koordinasi Pembinaan dan Pengawasan Pemerintahan Desa	10.000.000,00	9.425.000,00	(575.000,00)	94.25	
7.01	7.01.0.00.0.00.13.0000	7.01.06.2.01.0017		Koordinasi Pendampingan Desa di Wilayahnya	10.000.000,00	9.425.000,00	(575.000,00)	94.25	
7.01	7.01.0.00.0.00.13.0000	7.01.06.2.01.0017	5.1	BELANJA OPERASI	10.000.000,00	9.425.000,00	(575.000,00)	94.25	
7.01	7.01.0.00.0.00.13.0000	7.01.06.2.01.0017	5.1.02	Belanja Barang dan Jasa	10.000.000,00	9.425.000,00	(575.000,00)	94.25	
7.01	7.01.0.00.0.00.13.0000	7.01.01		PROGRAM PENUNJANG URUSAN PEMERINTAHAN DAERAH KABUPATEN/KOTA	1.221.096.834,00	1.201.407.870,00	(19.688.964,00)	98.38	
7.01	7.01.0.00.0.00.13.0000	7.01.01.2.02		Administrasi Keuangan Perangkat Daerah	1.028.096.834,00	1.020.277.040,00	(7.819.794,00)	99.23	
7.01	7.01.0.00.0.00.13.0000	7.01.01.2.02.0001		Penyediaan Gaji dan Tunjangan ASN	1.028.096.834,00	1.020.277.040,00	(7.819.794,00)	99.23	
7.01	7.01.0.00.0.00.13.0000	7.01.01.2.02.0001	5.1	BELANJA OPERASI	1.028.096.834,00	1.020.277.040,00	(7.819.794,00)	99.23	
7.01	7.01.0.00.0.00.13.0000	7.01.01.2.02.0001	5.1.01	Belanja Pegawai	1.028.096.834,00	1.020.277.040,00	(7.819.794,00)	99.23	
7.01	7.01.0.00.0.00.13.0000	7.01.01.2.06		Administrasi Umum Perangkat Daerah	71.426.000,00	68.835.500,00	(2.592.500,00)	96.37	
7.01	7.01.0.00.0.00.13.0000	7.01.01.2.06.0002		Penyediaan Peralatan dan Perlengkapan Kantor	11.200.000,00	9.810.000,00	(1.390.000,00)	87.58	
7.01	7.01.0.00.0.00.13.0000	7.01.01.2.06.0002	5.1	BELANJA OPERASI	11.200.000,00	9.810.000,00	(1.390.000,00)	87.58	
7.01	7.01.0.00.0.00.13.0000	7.01.01.2.06.0002	5.1.02	Belanja Barang dan Jasa	11.200.000,00	9.810.000,00	(1.390.000,00)	87.58	
7.01	7.01.0.00.0.00.13.0000	7.01.01.2.06.0009		Penyelenggaraan Rapat Koordinasi dan Konsultasi SKPD	60.226.000,00	59.025.500,00	(1.200.500,00)	98.00	
7.01	7.01.0.00.0.00.13.0000	7.01.01.2.06.0009	5.1	BELANJA OPERASI	60.226.000,00	59.025.500,00	(1.200.500,00)	98.00	
7.01	7.01.0.00.0.00.13.0000	7.01.01.2.06.0009	5.1.02	Belanja Barang dan Jasa	60.226.000,00	59.025.500,00	(1.200.500,00)	98.00	
7.01	7.01.0.00.0.00.13.0000	7.01.01.2.07.0006	5.2	BELANJA MODAL	24.500.000,00	24.500.000,00	0,00	100.00	
7.01	7.01.0.00.0.00.13.0000	7.01.01.2.07.0006	5.2.02	Belanja Modal Peralatan dan Mesin	24.500.000,00	24.500.000,00	0,00	100.00	
7.01	7.01.0.00.0.00.13.0000	7.01.01.2.08		Penyediaan Jasa Penunjang Urusan Pemerintahan Daerah	70.120.000,00	68.025.000,00	(2.095.000,00)	97.01	
7.01	7.01.0.00.0.00.13.0000	7.01.01.2.08.0002		Penyediaan Jasa Komunikasi, Sumber Daya Air dan Listrik	2.000.000,00	1.265.000,00	(735.000,00)	63.24	
7.01	7.01.0.00.0.00.13.0000	7.01.01.2.08.0002	5.1	BELANJA OPERASI	2.000.000,00	1.265.000,00	(735.000,00)	63.24	
7.01	7.01.0.00.0.00.13.0000	7.01.01.2.08.0002	5.1.02	Belanja Barang dan Jasa	2.000.000,00	1.265.000,00	(735.000,00)	63.24	
7.01	7.01.0.00.0.00.13.0000	7.01.01.2.08.0004		Penyediaan Jasa Pelayanan Umum Kantor	68.120.000,00	66.760.000,00	(1.360.000,00)	98.00	
7.01	7.01.0.00.0.00.13.0000	7.01.01.2.08.0004	5.1	BELANJA OPERASI	68.120.000,00	66.760.000,00	(1.360.000,00)	98.00	
7.01	7.01.0.00.0.00.13.0000	7.01.01.2.08.0004	5.1.01	Belanja Pegawai	16.800.000,00	16.800.000,00	0,00	100.00	
7.01	7.01.0.00.0.00.13.0000	7.01.01.2.08.0004	5.1.02	Belanja Barang dan Jasa	51.320.000,00	49.960.000,00	(1.360.000,00)	97.34	
7.01	7.01.0.00.0.00.13.0000	7.01.01.2.09		Pemeliharaan Barang Milik Daerah Penunjang Urusan Pemerintahan Daerah	26.952.000,00	19.770.330,00	(7.181.670,00)	73.35	

KODE REKENING				URAIAN	JUMLAH (Rp)		BERTAMBAH / (BERKURANG)		DASAR HUKUM
					ANGGARAN SETELAH PERUBAHAN	REALISASI	(Rp)	(%)	
7.01	7.01.0.00.0.00.13.0000	7.01.01.2.09.0001		Penyediaan Jasa Pemeliharaan, Biaya Pemeliharaan, dan Pajak Kendaraan Perorangan Dinas atau Kendaraan Dinas Jabatan	24.952.000,00	19.770.330,00	(5.181.670,00)	79,23	
7.01	7.01.0.00.0.00.13.0000	7.01.01.2.09.0001	5.1	BELANJA OPERASI	24.952.000,00	19.770.330,00	(5.181.670,00)	79,23	
7.01	7.01.0.00.0.00.13.0000	7.01.01.2.09.0001	5.1.02	Belanja Barang dan Jasa	24.952.000,00	19.770.330,00	(5.181.670,00)	79,23	
7.01	7.01.0.00.0.00.13.0000	7.01.01.2.09.0007		Pemeliharaan Aset Tetap Lainnya	2.000.000,00	0,00	(2.000.000,00)	0,00	
7.01	7.01.0.00.0.00.13.0000	7.01.01.2.09.0007	5.1	BELANJA OPERASI	2.000.000,00	0,00	(2.000.000,00)	0,00	
7.01	7.01.0.00.0.00.13.0000	7.01.01.2.09.0007	5.1.02	Belanja Barang dan Jasa	2.000.000,00	0,00	(2.000.000,00)	0,00	

Donggala, 26 Agustus 2025
Bupati Donggala

VERA ELENA LARJNI

7.01.0.00.0.00.14
KECAMATAN DAMPELAS

Lampiran I.3

Rincian APBD Menurut Urusan Pemerintahan Daerah, Organisasi, Program, Kegiatan, Sub Kegiatan, Kelompok, dan Jenis Pendapatan, Belanja, dan Pembiayaan

Tahun Anggaran 2024

PEMERINTAH KAB. DONGGALA

RINCIAN APBD MENURUT URUSAN PEMERINTAHAN DAERAH, ORGANISASI, PROGRAM, KEGIATAN, SUB KEGIATAN, KELOMPOK, DAN JENIS PENDAPATAN, BELANJA, DAN PEMBIAYAAN

TAHUN ANGGARAN 2024

Urusan Pemerintahan : UNSUR KEWILAYAHAN
Bidang Urusan : KECAMATAN
Organisasi : Kecamatan Dampelas

KODE REKENING				URAIAN	JUMLAH (Rp)		BERTAMBAH / (BERKURANG)		DASAR HUKUM
					ANGGARAN SETELAH PERUBAHAN	REALISASI	(Rp)	(%)	
7.01	7.01.0.00.0.00.14.0000		5	BELANJA DAERAH	1,447,256,279,00	1,437,717,198,00	(9,539,081.00)	99.34	
7.01	7.01.0.00.0.00.14.0000	7.01.02		PROGRAM PENYELENGGARAAN PEMERINTAHAN DAN PELAYANAN PUBLIK	23,500,000.00	23,485,000.00	(15,000.00)	99.93	
7.01	7.01.0.00.0.00.14.0000	7.01.02.2.01		Koordinasi Penyelenggaraan Kegiatan Pemerintahan di Tingkat Kecamatan	23,500,000.00	23,485,000.00	(15,000.00)	99.93	
7.01	7.01.0.00.0.00.14.0000	7.01.02.2.01.0001	5.1	BELANJA OPERASI	10,000,000.00	10,000,000.00	0.00	100.00	
7.01	7.01.0.00.0.00.14.0000	7.01.02.2.01.0001	5.1.02	Belanja Barang dan jasa	10,000,000.00	10,000,000.00	0.00	100.00	
7.01	7.01.0.00.0.00.14.0000	7.01.02.2.01.0002		Peningkatan Efektifitas Kegiatan Pemerintahan di Tingkat Kecamatan	13,500,000.00	13,485,000.00	(15,000.00)	99.88	
7.01	7.01.0.00.0.00.14.0000	7.01.02.2.01.0002	5.1	BELANJA OPERASI	13,500,000.00	13,485,000.00	(15,000.00)	99.88	
7.01	7.01.0.00.0.00.14.0000	7.01.02.2.01.0002	5.1.02	Belanja Barang dan jasa	13,500,000.00	13,485,000.00	(15,000.00)	99.88	
7.01	7.01.0.00.0.00.14.0000	7.01.01		PROGRAM PENUNJANG URUSAN PEMERINTAHAN DAERAH KABUPATEN/KOTA	1,423,756,279,00	1,414,232,198,00	(9,524,081.00)	99.33	
7.01	7.01.0.00.0.00.14.0000	7.01.01.2.02		Administrasi Keuangan Perangkat Daerah	1,222,256,281,00	1,212,987,200,00	(9,269,081.00)	99.24	
7.01	7.01.0.00.0.00.14.0000	7.01.01.2.02.0001		Penyediaan Gaji dan Tunjangan ASN	1,222,256,281,00	1,212,987,200,00	(9,269,081.00)	99.24	
7.01	7.01.0.00.0.00.14.0000	7.01.01.2.02.0001	5.1	BELANJA OPERASI	1,222,256,281,00	1,212,987,200,00	(9,269,081.00)	99.24	
7.01	7.01.0.00.0.00.14.0000	7.01.01.2.02.0001	5.1.01	Belanja Pegawai	1,222,256,281,00	1,212,987,200,00	(9,269,081.00)	99.24	
7.01	7.01.0.00.0.00.14.0000	7.01.01.2.06		Administrasi Umum Perangkat Daerah	55,949,998,00	55,694,998,00	(255,000.00)	99.54	
7.01	7.01.0.00.0.00.14.0000	7.01.01.2.06.0009		Penyelenggaraan Rapat Koordinasi dan Konsultasi SKPD	55,949,998,00	55,694,998,00	(255,000.00)	99.54	
7.01	7.01.0.00.0.00.14.0000	7.01.01.2.06.0009	5.1	BELANJA OPERASI	55,949,998,00	55,694,998,00	(255,000.00)	99.54	
7.01	7.01.0.00.0.00.14.0000	7.01.01.2.06.0009	5.1.02	Belanja Barang dan jasa	55,949,998,00	55,694,998,00	(255,000.00)	99.54	
7.01	7.01.0.00.0.00.14.0000	7.01.01.2.07.0011	5.2	BELANJA MODAL	24,181,550,00	24,181,550,00	0.00	100.00	
7.01	7.01.0.00.0.00.14.0000	7.01.01.2.07.0011	5.2.02	Belanja Modal Peralatan dan Mesin	24,181,550,00	24,181,550,00	0.00	100.00	
7.01	7.01.0.00.0.00.14.0000	7.01.01.2.08.0004	5.1	BELANJA OPERASI	121,368,450,00	121,368,450,00	0.00	100.00	
7.01	7.01.0.00.0.00.14.0000	7.01.01.2.08.0004	5.1.01	Belanja Pegawai	15,240,000,00	15,240,000,00	0.00	100.00	
7.01	7.01.0.00.0.00.14.0000	7.01.01.2.08.0004	5.1.02	Belanja Barang dan jasa	106,128,450,00	106,128,450,00	0.00	100.00	

Donggala, 26 Agustus 2025
Bupati Donggala

VERA ELENA LARUNI

7.01.0.00.0.00.15
KECAMATAN SOJOL

Lampiran I.3

Rincian APBD Menurut Urusan Pemerintahan Daerah, Organisasi, Program, Kegiatan, Sub Kegiatan, Kelompok, dan Jenis Pendapatan, Belanja, dan Pembiayaan

Tahun Anggaran 2024

Lampiran 1.3 PERATURAN DAERAH
Nomor : 1
Tanggal : 26 Agustus 2025

PEMERINTAH KAB. DONGGALA
RINCIAN APBD MENURUT URUSAN PEMERINTAHAN DAERAH, ORGANISASI, PROGRAM, KEGIATAN, SUB KEGIATAN, KELOMPOK, DAN JENIS PENDAPATAN, BELANJA, DAN PEMBIAYAAN
TAHUN ANGGARAN 2024

Urusan Pemerintahan : UNSUR KEWILAYAHAN
Bidang Urusan : KECAMATAN
Organisasi : Kecamatan Sojol

KODE REKENING				URAIAN	JUMLAH (Rp)		BERTAMBAH / (BERKURANG)		DASAR HUKUM
					ANGGARAN SETELAH PERUBAHAN	REALISASI	(Rp)	(%)	
7.01	7.01.0.00.0.00.15.0000		5	BELANJA DAERAH	1.151.224.599,00	1.139.508.298,00	(11.716.301,00)	98,98	
7.01	7.01.0.00.0.00.15.0000	7.01.02		PROGRAM PENYELENGGARAAN PEMERINTAHAN DAN PELAYANAN PUBLIK	112.750.000,00	107.350.000,00	(5.400.000,00)	95,21	
7.01	7.01.0.00.0.00.15.0000	7.01.02.2.01		Koordinasi Penyelenggaraan Kegiatan Pemerintahan di Tingkat Kecamatan	112.750.000,00	107.350.000,00	(5.400.000,00)	95,21	
7.01	7.01.0.00.0.00.15.0000	7.01.02.2.01.0002		Peningkatan Efektifitas Kegiatan Pemerintahan di Tingkat Kecamatan	112.750.000,00	107.350.000,00	(5.400.000,00)	95,21	
7.01	7.01.0.00.0.00.15.0000	7.01.02.2.01.0002	5.1	BELANJA OPERASI	112.750.000,00	107.350.000,00	(5.400.000,00)	95,21	
7.01	7.01.0.00.0.00.15.0000	7.01.02.2.01.0002	5.1.02	Belanja Barang dan jasa	112.750.000,00	107.350.000,00	(5.400.000,00)	95,21	
7.01	7.01.0.00.0.00.15.0000	7.01.01		PROGRAM PENUNJANG URUSAN PEMERINTAHAN DAERAH KABUPATEN/KOTA	1.038.474.599,00	1.032.158.298,00	(6.316.301,00)	99,39	
7.01	7.01.0.00.0.00.15.0000	7.01.01.2.02		Administrasi Keuangan Perangkat Daerah	851.224.599,00	844.908.298,00	(6.316.301,00)	99,25	
7.01	7.01.0.00.0.00.15.0000	7.01.01.2.02.0001		Penyediaan Gaji dan Tunjangan ASN	851.224.599,00	844.908.298,00	(6.316.301,00)	99,25	
7.01	7.01.0.00.0.00.15.0000	7.01.01.2.02.0001	5.1	BELANJA OPERASI	851.224.599,00	844.908.298,00	(6.316.301,00)	99,25	
7.01	7.01.0.00.0.00.15.0000	7.01.01.2.02.0001	5.1.01	Belanja Pegawai	851.224.599,00	844.908.298,00	(6.316.301,00)	99,25	
7.01	7.01.0.00.0.00.15.0000	7.01.01.2.06.0002	5.1	BELANJA OPERASI	7.270.000,00	7.270.000,00	0,00	100,00	
7.01	7.01.0.00.0.00.15.0000	7.01.01.2.06.0002	5.1.02	Belanja Barang dan jasa	7.270.000,00	7.270.000,00	0,00	100,00	
7.01	7.01.0.00.0.00.15.0000	7.01.01.2.06.0002	5.2	BELANJA MODAL	10.000.000,00	10.000.000,00	0,00	100,00	
7.01	7.01.0.00.0.00.15.0000	7.01.01.2.06.0002	5.2.02	Belanja Modal Peralatan dan Mesin	10.000.000,00	10.000.000,00	0,00	100,00	
7.01	7.01.0.00.0.00.15.0000	7.01.01.2.06.0005	5.1	BELANJA OPERASI	980.000,00	980.000,00	0,00	100,00	
7.01	7.01.0.00.0.00.15.0000	7.01.01.2.06.0005	5.1.02	Belanja Barang dan jasa	980.000,00	980.000,00	0,00	100,00	
7.01	7.01.0.00.0.00.15.0000	7.01.01.2.06.0009	5.1	BELANJA OPERASI	49.500.000,00	49.500.000,00	0,00	100,00	
7.01	7.01.0.00.0.00.15.0000	7.01.01.2.06.0009	5.1.02	Belanja Barang dan jasa	49.500.000,00	49.500.000,00	0,00	100,00	
7.01	7.01.0.00.0.00.15.0000	7.01.01.2.07.0005	5.2	BELANJA MODAL	5.000.000,00	5.000.000,00	0,00	100,00	
7.01	7.01.0.00.0.00.15.0000	7.01.01.2.07.0005	5.2.02	Belanja Modal Peralatan dan Mesin	5.000.000,00	5.000.000,00	0,00	100,00	
7.01	7.01.0.00.0.00.15.0000	7.01.01.2.08.0002	5.1	BELANJA OPERASI	2.700.000,00	2.700.000,00	0,00	100,00	
7.01	7.01.0.00.0.00.15.0000	7.01.01.2.08.0002	5.1.02	Belanja Barang dan jasa	2.700.000,00	2.700.000,00	0,00	100,00	
7.01	7.01.0.00.0.00.15.0000	7.01.01.2.08.0004	5.1	BELANJA OPERASI	101.400.000,00	101.400.000,00	0,00	100,00	
7.01	7.01.0.00.0.00.15.0000	7.01.01.2.08.0004	5.1.01	Belanja Pegawai	19.200.000,00	19.200.000,00	0,00	100,00	
7.01	7.01.0.00.0.00.15.0000	7.01.01.2.08.0004	5.1.02	Belanja Barang dan jasa	82.200.000,00	82.200.000,00	0,00	100,00	
7.01	7.01.0.00.0.00.15.0000	7.01.01.2.09.0001	5.1	BELANJA OPERASI	10.400.000,00	10.400.000,00	0,00	100,00	
7.01	7.01.0.00.0.00.15.0000	7.01.01.2.09.0001	5.1.02	Belanja Barang dan jasa	10.400.000,00	10.400.000,00	0,00	100,00	

Donggala, 26 Agustus 2025
Bupati Donggala

VERA ELENA LARUNI

7.01.0.00.0.00.16
KECAMATAN SOJOL UTARA

Lampiran I.3

Rincian APBD Menurut Urusan Pemerintahan Daerah, Organisasi, Program, Kegiatan, Sub Kegiatan, Kelompok, dan Jenis Pendapatan, Belanja, dan Pembiayaan

Tahun Anggaran 2024

Lampiran 1.3 PERATURAN DAERAH
Nomor : 1
Tanggal : 26 Agustus 2025

PEMERINTAH KAB. DONGGALA
RINCIAN APBD MENURUT URUSAN PEMERINTAHAN DAERAH, ORGANISASI, PROGRAM, KEGIATAN, SUB KEGIATAN, KELOMPOK, DAN JENIS PENDAPATAN, BELANJA, DAN PEMBIAYAAN
TAHUN ANGGARAN 2024

Urusan Pemerintahan : UNSUR KEWILAYAHAN
Bidang Urusan : KECAMATAN
Organisasi : Kecamatan Sojol Utara

KODE REKENING				URAIAN	JUMLAH (Rp)		BERTAMBAH / (BERKURANG)		DASAR HUKUM
					ANGGARAN SETELAH PERUBAHAN	REALISASI	(Rp)	(%)	
7.01	7.01.0.00.0.00.16.0000		5	BELANJA DAERAH	818.942.285,00	787.469.953,00	(31.472.332,00)	96.15	
7.01	7.01.0.00.0.00.16.0000	7.01.02.2.01.0001	5.1	BELANJA OPERASI	9.000.000,00	9.000.000,00	0,00	100,00	
7.01	7.01.0.00.0.00.16.0000	7.01.02.2.01.0001	5.1.02	Belanja Barang dan Jasa	9.000.000,00	9.000.000,00	0,00	100,00	
7.01	7.01.0.00.0.00.16.0000	7.01.02.2.01.0002	5.1	BELANJA OPERASI	15.950.000,00	15.950.000,00	0,00	100,00	
7.01	7.01.0.00.0.00.16.0000	7.01.02.2.01.0002	5.1.02	Belanja Barang dan Jasa	15.950.000,00	15.950.000,00	0,00	100,00	
7.01	7.01.0.00.0.00.16.0000	7.01.01		PROGRAM PENUNJANG URUSAN PEMERINTAHAN DAERAH KABUPATEN/KOTA	793.992.285,00	762.519.953,00	(31.472.332,00)	96,03	
7.01	7.01.0.00.0.00.16.0000	7.01.01.2.02		Administrasi Keuangan Perangkat Daerah	603.942.285,00	572.744.953,00	(31.197.332,00)	94,83	
7.01	7.01.0.00.0.00.16.0000	7.01.01.2.02.0001		Penyediaan Gaji dan Tunjangan ASN	603.942.285,00	572.744.953,00	(31.197.332,00)	94,83	
7.01	7.01.0.00.0.00.16.0000	7.01.01.2.02.0001	5.1	BELANJA OPERASI	603.942.285,00	572.744.953,00	(31.197.332,00)	94,83	
7.01	7.01.0.00.0.00.16.0000	7.01.01.2.02.0001	5.1.01	Belanja Pegawai	603.942.285,00	572.744.953,00	(31.197.332,00)	94,83	
7.01	7.01.0.00.0.00.16.0000	7.01.01.2.06.0002	5.1	BELANJA OPERASI	15.137.000,00	15.137.000,00	0,00	100,00	
7.01	7.01.0.00.0.00.16.0000	7.01.01.2.06.0002	5.1.02	Belanja Barang dan Jasa	15.137.000,00	15.137.000,00	0,00	100,00	
7.01	7.01.0.00.0.00.16.0000	7.01.01.2.06.0009	5.1	BELANJA OPERASI	32.110.000,00	32.110.000,00	0,00	100,00	
7.01	7.01.0.00.0.00.16.0000	7.01.01.2.06.0009	5.1.02	Belanja Barang dan Jasa	32.110.000,00	32.110.000,00	0,00	100,00	
7.01	7.01.0.00.0.00.16.0000	7.01.01.2.07		Pengadaan Barang Milik Daerah Penunjang Urusan Pemerintah Daerah	15.000.000,00	14.725.000,00	(275.000,00)	98,16	
7.01	7.01.0.00.0.00.16.0000	7.01.01.2.07.0006		Pengadaan Peralatan dan Mesin Lainnya	15.000.000,00	14.725.000,00	(275.000,00)	98,16	
7.01	7.01.0.00.0.00.16.0000	7.01.01.2.07.0006	5.2	BELANJA MODAL	15.000.000,00	14.725.000,00	(275.000,00)	98,16	
7.01	7.01.0.00.0.00.16.0000	7.01.01.2.07.0006	5.2.02	Belanja Modal Peralatan dan Mesin	15.000.000,00	14.725.000,00	(275.000,00)	98,16	
7.01	7.01.0.00.0.00.16.0000	7.01.01.2.09.0002	5.1	BELANJA OPERASI	7.150.000,00	7.150.000,00	0,00	100,00	
7.01	7.01.0.00.0.00.16.0000	7.01.01.2.09.0002	5.1.02	Belanja Barang dan Jasa	7.150.000,00	7.150.000,00	0,00	100,00	
7.01	7.01.0.00.0.00.16.0000	7.01.01.2.09.0003	5.1	BELANJA OPERASI	1.500.000,00	1.500.000,00	0,00	100,00	
7.01	7.01.0.00.0.00.16.0000	7.01.01.2.09.0003	5.1.02	Belanja Barang dan Jasa	1.500.000,00	1.500.000,00	0,00	100,00	
7.01	7.01.0.00.0.00.16.0000	7.01.01.2.09.0004	5.1	BELANJA OPERASI	89.400.000,00	89.400.000,00	0,00	100,00	
7.01	7.01.0.00.0.00.16.0000	7.01.01.2.09.0004	5.1.01	Belanja Pegawai	14.400.000,00	14.400.000,00	0,00	100,00	
7.01	7.01.0.00.0.00.16.0000	7.01.01.2.09.0004	5.1.02	Belanja Barang dan Jasa	75.000.000,00	75.000.000,00	0,00	100,00	
7.01	7.01.0.00.0.00.16.0000	7.01.01.2.09.0002	5.1	BELANJA OPERASI	29.753.000,00	29.753.000,00	0,00	100,00	
7.01	7.01.0.00.0.00.16.0000	7.01.01.2.09.0002	5.1.02	Belanja Barang dan Jasa	29.753.000,00	29.753.000,00	0,00	100,00	

Donggala, 26 Agustus 2025
Bupati Donggala

VERA ELENA LARUNI

8.01.0.00.0.00.1
BADAN KESATUAN BANGSA DAN POLITIK

Lampiran I.3

Rincian APBD Menurut Urusan Pemerintahan Daerah, Organisasi, Program, Kegiatan, Sub Kegiatan, Kelompok, dan Jenis Pendapatan, Belanja, dan Pembiayaan

Tahun Anggaran 2024

PEMERINTAH KAB. DONGGALA
RINCIAN APBD MENURUT URUSAN PEMERINTAHAN DAERAH, ORGANISASI, PROGRAM, KEGIATAN, SUB KEGIATAN, KELOMPOK, DAN JENIS PENDAPATAN, BELANJA, DAN PEMBIAYAAN
TAHUN ANGGARAN 2024

Urusan Pemerintahan : UNSUR PEMERINTAHAN UMUM
Bidang Urusan : KESATUAN BANGSA DAN POLITIK
Organisasi : Badan Kesatuan Bangsa dan Politik

KODE REKENING				URAIAN	JUMLAH (Rp)		BERTAMBAH / (BERKURANG)		DASAR HUKUM
					ANGGARAN SETELAH PERUBAHAN	REALISASI	(Rp)	(%)	
8.01	8.01.0.00.0.00.01.0000		5	BELANJA DAERAH	65.041,360.326,00	64.931.839.606,00	(109.520.720,00)	99,83	
8.01	8.01.0.00.0.00.01.0000	8.01.02		PROGRAM PENGUATAN IDEOLOGI PANCASILA DAN KARAKTER KEBANGSAAN	1.529.984.800,00	1.513.735.770,00	(16.249.030,00)	98,93	
8.01	8.01.0.00.0.00.01.0000	8.01.02.2.01		Perumusan Kebijakan Teknis dan Pemantapan Pelaksanaan Bidang Ideologi Pancasila dan Karakter Kebangsaan	1.529.984.800,00	1.513.735.770,00	(16.249.030,00)	98,93	
8.01	8.01.0.00.0.00.01.0000	8.01.02.2.01.0000		Pembentukan Paskibraka	1.529.984.800,00	1.513.735.770,00	(16.249.030,00)	98,93	
8.01	8.01.0.00.0.00.01.0000	8.01.02.2.01.0000	5.1	BELANJA OPERASI	1.529.984.800,00	1.513.735.770,00	(16.249.030,00)	98,93	
8.01	8.01.0.00.0.00.01.0000	8.01.02.2.01.0000	5.1.01	Belanja Pegawai	10.800.000,00	10.800.000,00	0,00	100,00	
8.01	8.01.0.00.0.00.01.0000	8.01.02.2.01.0000	5.1.02	Belanja Barang dan Jasa	1.519.184.800,00	1.502.935.770,00	(16.249.030,00)	98,93	
8.01	8.01.0.00.0.00.01.0000	8.01.03		PROGRAM PENINGKATAN PERAN PARTAI POLITIK DAN LEMBAGA PENDIDIKAN MELALUI PENDIDIKAN POLITIK DAN PENGEMBANGAN ETIKA SERTA BUDAYA POLITIK	60.398.266.130,00	60.375.464.920,00	(22.803.210,00)	99,96	
8.01	8.01.0.00.0.00.01.0000	8.01.03.2.01		Perumusan Kebijakan Teknis dan Pemantapan Pelaksanaan Bidang Pendidikan Politik, Etika Budaya Politik, Peningkatan Demokrasi, Fasilitasi Kelembagaan Pemerintahan, Perwakilan dan Partai Politik, Pemilihan Umum/Pemilihan Umum Kepala Daerah, serta Pemantauan Situasi Politik	60.398.266.130,00	60.375.464.920,00	(22.803.210,00)	99,96	
8.01	8.01.0.00.0.00.01.0000	8.01.03.2.01.0004		Pelaksanaan Koordinasi di Bidang Pendidikan Politik, Etika Budaya Politik, Peningkatan Demokrasi, Fasilitasi Kelembagaan Pemerintahan, Perwakilan dan Partai Politik, Pemilihan Umum/Pemilihan Umum Kepala Daerah, serta Pemantauan Situasi Politik di Daerah	59.803.451.930,00	59.803.509.430,00	57.500,00	100,00	
8.01	8.01.0.00.0.00.01.0000	8.01.03.2.01.0004	5.1	BELANJA OPERASI	59.803.451.930,00	59.803.509.430,00	57.500,00	100,00	
8.01	8.01.0.00.0.00.01.0000	8.01.03.2.01.0004	5.1.05	Belanja Hibah	59.803.451.930,00	59.803.509.430,00	57.500,00	100,00	
8.01	8.01.0.00.0.00.01.0000	8.01.03.2.01.0005		Pelaksanaan Monitoring, Evaluasi dan Pelaporan di Bidang Pendidikan Politik, Etika Budaya Politik, Peningkatan Demokrasi, Fasilitasi Kelembagaan Pemerintahan, Perwakilan dan Partai Politik, Pemilihan Umum/Pemilihan Umum Kepala Daerah, serta Pemantauan Situasi Politik di Daerah	594.816.200,00	571.955.490,00	(22.860.710,00)	96,15	
8.01	8.01.0.00.0.00.01.0000	8.01.03.2.01.0005	5.1	BELANJA OPERASI	594.816.200,00	571.955.490,00	(22.860.710,00)	96,15	
8.01	8.01.0.00.0.00.01.0000	8.01.03.2.01.0005	5.1.02	Belanja Barang dan Jasa	594.816.200,00	571.955.490,00	(22.860.710,00)	96,15	
8.01	8.01.0.00.0.00.01.0000	8.01.05		PROGRAM PEMBINAAN DAN PENGEMBANGAN KETAHANAN EKONOMI, SOSIAL, DAN BUDAYA	226.170.000,00	224.460.000,00	(1.710.000,00)	99,24	
8.01	8.01.0.00.0.00.01.0000	8.01.05.2.01		Perumusan Kebijakan Teknis dan Pemantapan Pelaksanaan Bidang Ketahanan Ekonomi, Sosial dan Budaya	226.170.000,00	224.460.000,00	(1.710.000,00)	99,24	
8.01	8.01.0.00.0.00.01.0000	8.01.05.2.01.0003	5.1	BELANJA OPERASI	80.000.000,00	80.000.000,00	0,00	100,00	
8.01	8.01.0.00.0.00.01.0000	8.01.05.2.01.0003	5.1.05	Belanja Hibah	80.000.000,00	80.000.000,00	0,00	100,00	
8.01	8.01.0.00.0.00.01.0000	8.01.05.2.01.0004	5.1	BELANJA OPERASI	100.000.000,00	100.000.000,00	0,00	100,00	
8.01	8.01.0.00.0.00.01.0000	8.01.05.2.01.0004	5.1.02	Belanja Barang dan Jasa	100.000.000,00	100.000.000,00	0,00	100,00	
8.01	8.01.0.00.0.00.01.0000	8.01.05.2.01.0005		Pelaksanaan Monitoring, Evaluasi dan Pelaporan di Bidang Ketahanan Ekonomi, Sosial, Budaya dan Fasilitasi Pencegahan Penyalagunaan Narkotika, Fasilitasi Kerukunan Umat Beragama dan Penghayat Kepercayaan di Daerah	46.170.000,00	44.460.000,00	(1.710.000,00)	96,29	
8.01	8.01.0.00.0.00.01.0000	8.01.05.2.01.0005	5.1	BELANJA OPERASI	46.170.000,00	44.460.000,00	(1.710.000,00)	96,29	
8.01	8.01.0.00.0.00.01.0000	8.01.05.2.01.0005	5.1.02	Belanja Barang dan Jasa	46.170.000,00	44.460.000,00	(1.710.000,00)	96,29	

KODE REKENING				URAIAN	JUMLAH (Rp)		BERTAMBAH / (BERKURANG)		DASAR HUKUM
					ANGGARAN SETELAH PERUBAHAN	REALISASI	(Rp)	(%)	
8.01	8.01.0.00.0.00.01.0000	8.01.06		PROGRAM PENINGKATAN KEWASPADAAN NASIONAL DAN PENINGKATAN KUALITAS DAN FASILITASI PENANGANAN KONFLIK SOSIAL	250.000.000,00	249.875.000,00	(125.000,00)	99,95	
8.01	8.01.0.00.0.00.01.0000	8.01.06.2.01		Penumusan Kebijakan Teknis dan Pelaksanaan Pemanfaatan Kewaspadaan Nasional dan Penanganan Konflik Sosial	250.000.000,00	249.875.000,00	(125.000,00)	99,95	
8.01	8.01.0.00.0.00.01.0000	8.01.06.2.01.0001	5.1	BELANJA OPERASI	8.200.000,00	8.200.000,00	0,00	100,00	
8.01	8.01.0.00.0.00.01.0000	8.01.06.2.01.0001	5.1.02	Belanja Barang dan Jasa	8.200.000,00	8.200.000,00	0,00	100,00	
8.01	8.01.0.00.0.00.01.0000	8.01.06.2.01.0004		Pelaksanaan Koordinasi di Bidang Kewaspadaan Diri, Kerja Sama Intelijen, Pemantauan Orang Asing, Tenaga Kerja Asing dan Lembaga Asing, Kewaspadaan Perbatasan antar Negara, Fasilitasi Kelembagaan Bidang Kewaspadaan, serta Penanganan Konflik di Daerah	50.000.000,00	49.925.000,00	(75.000,00)	99,85	
8.01	8.01.0.00.0.00.01.0000	8.01.06.2.01.0004	5.1	BELANJA OPERASI	50.000.000,00	49.925.000,00	(75.000,00)	99,85	
8.01	8.01.0.00.0.00.01.0000	8.01.06.2.01.0004	5.1.02	Belanja Barang dan Jasa	50.000.000,00	49.925.000,00	(75.000,00)	99,85	
8.01	8.01.0.00.0.00.01.0000	8.01.06.2.01.0005		Pelaksanaan Monitoring, Evaluasi dan Pelaporan di Bidang Kewaspadaan Diri, Kerja Sama Intelijen, Pemantauan Orang Asing, Tenaga Kerja Asing dan Lembaga Asing, Kewaspadaan Perbatasan antar Negara, Fasilitasi Kelembagaan Bidang Kewaspadaan, serta Penanganan Konflik di Daerah	62.680.000,00	62.630.000,00	(50.000,00)	99,92	
8.01	8.01.0.00.0.00.01.0000	8.01.06.2.01.0005	5.1	BELANJA OPERASI	62.680.000,00	62.630.000,00	(50.000,00)	99,92	
8.01	8.01.0.00.0.00.01.0000	8.01.06.2.01.0005	5.1.02	Belanja Barang dan Jasa	62.680.000,00	62.630.000,00	(50.000,00)	99,92	
8.01	8.01.0.00.0.00.01.0000	8.01.06.2.01.0006	5.1	BELANJA OPERASI	129.120.000,00	129.120.000,00	0,00	100,00	
8.01	8.01.0.00.0.00.01.0000	8.01.06.2.01.0006	5.1.02	Belanja Barang dan Jasa	129.120.000,00	129.120.000,00	0,00	100,00	
8.01	8.01.0.00.0.00.01.0000	8.01.01		PROGRAM PENUNJANG URUSAN PEMERINTAHAN DAERAH KABUPATEN/KOTA	2.636.937.396,00	2.568.303.916,00	(68.633.480,00)	97,39	
8.01	8.01.0.00.0.00.01.0000	8.01.01.2.01		Perencanaan, Penganggaran, dan Evaluasi Kinerja Perangkat Daerah	5.000.000,00	4.814.000,00	(186.000,00)	96,28	
8.01	8.01.0.00.0.00.01.0000	8.01.01.2.01.0001		Penyusunan Dokumen Perencanaan Perangkat Daerah	5.000.000,00	4.814.000,00	(186.000,00)	96,28	
8.01	8.01.0.00.0.00.01.0000	8.01.01.2.01.0001	5.1	BELANJA OPERASI	5.000.000,00	4.814.000,00	(186.000,00)	96,28	
8.01	8.01.0.00.0.00.01.0000	8.01.01.2.01.0001	5.1.02	Belanja Barang dan Jasa	5.000.000,00	4.814.000,00	(186.000,00)	96,28	
8.01	8.01.0.00.0.00.01.0000	8.01.01.2.02		Administrasi Keuangan Perangkat Daerah	1.642.139.763,00	1.589.585.041,00	(52.548.722,00)	96,80	
8.01	8.01.0.00.0.00.01.0000	8.01.01.2.02.0001		Penyediaan Gaji dan Tunjangan ASN	1.557.784.763,00	1.505.930.041,00	(51.854.722,00)	96,67	
8.01	8.01.0.00.0.00.01.0000	8.01.01.2.02.0001	5.1	BELANJA OPERASI	1.557.784.763,00	1.505.930.041,00	(51.854.722,00)	96,67	
8.01	8.01.0.00.0.00.01.0000	8.01.01.2.02.0001	5.1.01	Belanja Pegawai	1.557.784.763,00	1.505.930.041,00	(51.854.722,00)	96,67	
8.01	8.01.0.00.0.00.01.0000	8.01.01.2.02.0003		Pelaksanaan Penatausahaan dan Penguji/Verifikasi Keuangan SKPD	84.346.000,00	83.655.000,00	(691.000,00)	99,18	
8.01	8.01.0.00.0.00.01.0000	8.01.01.2.02.0003	5.1	BELANJA OPERASI	84.346.000,00	83.655.000,00	(691.000,00)	99,18	
8.01	8.01.0.00.0.00.01.0000	8.01.01.2.02.0003	5.1.01	Belanja Pegawai	74.346.000,00	73.800.000,00	(546.000,00)	99,26	
8.01	8.01.0.00.0.00.01.0000	8.01.01.2.02.0003	5.1.02	Belanja Barang dan Jasa	10.000.000,00	9.855.000,00	(145.000,00)	98,55	
8.01	8.01.0.00.0.00.01.0000	8.01.01.2.05.0002	5.1	BELANJA OPERASI	17.100.000,00	17.100.000,00	0,00	100,00	
8.01	8.01.0.00.0.00.01.0000	8.01.01.2.05.0002	5.1.02	Belanja Barang dan Jasa	17.100.000,00	17.100.000,00	0,00	100,00	
8.01	8.01.0.00.0.00.01.0000	8.01.01.2.06		Administrasi Umum Perangkat Daerah	314.339.755,00	313.802.880,00	(535.875,00)	99,83	
8.01	8.01.0.00.0.00.01.0000	8.01.01.2.06.0003	5.1	BELANJA OPERASI	9.000.000,00	9.000.000,00	0,00	100,00	
8.01	8.01.0.00.0.00.01.0000	8.01.01.2.06.0003	5.1.02	Belanja Barang dan Jasa	9.000.000,00	9.000.000,00	0,00	100,00	
8.01	8.01.0.00.0.00.01.0000	8.01.01.2.06.0005		Penyediaan Barang Cetakan dan Penggandaan	34.500.000,00	34.499.750,00	(250,00)	99,99	
8.01	8.01.0.00.0.00.01.0000	8.01.01.2.06.0005	5.1	BELANJA OPERASI	34.500.000,00	34.499.750,00	(250,00)	99,99	
8.01	8.01.0.00.0.00.01.0000	8.01.01.2.06.0005	5.1.02	Belanja Barang dan Jasa	34.500.000,00	34.499.750,00	(250,00)	99,99	
8.01	8.01.0.00.0.00.01.0000	8.01.01.2.06.0008	5.1	BELANJA OPERASI	13.000.000,00	13.000.000,00	0,00	100,00	
8.01	8.01.0.00.0.00.01.0000	8.01.01.2.06.0008	5.1.02	Belanja Barang dan Jasa	13.000.000,00	13.000.000,00	0,00	100,00	
8.01	8.01.0.00.0.00.01.0000	8.01.01.2.06.0009		Penyelenggaraan Rapat Koordinasi dan Konsultasi SKPD	259.858.755,00	259.303.130,00	(555.625,00)	99,78	
8.01	8.01.0.00.0.00.01.0000	8.01.01.2.06.0009	5.1	BELANJA OPERASI	259.858.755,00	259.303.130,00	(555.625,00)	99,78	
8.01	8.01.0.00.0.00.01.0000	8.01.01.2.06.0009	5.1.02	Belanja Barang dan Jasa	259.858.755,00	259.303.130,00	(555.625,00)	99,78	

KODE REKENING				URAIAN	JUMLAH (Rp)		BERTAMBAH / (BERKURANG)		DASAR HUKUM
					ANGGARAN SETELAH PERUBAHAN	REALISASI	(Rp)	(%)	
8.01	8.01.0.00.0.00.01.0000	8.01.01.2.07.0005	5.2	BELANJA MODAL	7.000.000,00	7.000.000,00	0,00	100,00	
8.01	8.01.0.00.0.00.01.0000	8.01.01.2.07.0005	5.2.02	Belanja Modal Peralatan dan Mesin	7.000.000,00	7.000.000,00	0,00	100,00	
8.01	8.01.0.00.0.00.01.0000	8.01.01.2.07.0006	5.2	BELANJA MODAL	9.300.000,00	9.300.000,00	0,00	100,00	
8.01	8.01.0.00.0.00.01.0000	8.01.01.2.07.0006	5.2.02	Belanja Modal Peralatan dan Mesin	9.300.000,00	9.300.000,00	0,00	100,00	
8.01	8.01.0.00.0.00.01.0000	8.01.01.2.08		Penyediaan Jasa Penunjang Urusan Pemerintahan Daerah	221.800.000,00	215.280.416,00	(6.519.584,00)	97,06	
8.01	8.01.0.00.0.00.01.0000	8.01.01.2.08.0002		Penyediaan Jasa Komunikasi, Sumber Daya Air dan Listrik	19.600.000,00	18.480.416,00	(1.119.584,00)	94,28	
8.01	8.01.0.00.0.00.01.0000	8.01.01.2.08.0002	5.1	BELANJA OPERASI	19.600.000,00	18.480.416,00	(1.119.584,00)	94,28	
8.01	8.01.0.00.0.00.01.0000	8.01.01.2.08.0002	5.1.02	Belanja Barang dan Jasa	19.600.000,00	18.480.416,00	(1.119.584,00)	94,28	
8.01	8.01.0.00.0.00.01.0000	8.01.01.2.08.0004		Penyediaan Jasa Pelayanan Umum Kantor	202.200.000,00	196.800.000,00	(5.400.000,00)	97,32	
8.01	8.01.0.00.0.00.01.0000	8.01.01.2.08.0004	5.1	BELANJA OPERASI	202.200.000,00	196.800.000,00	(5.400.000,00)	97,32	
8.01	8.01.0.00.0.00.01.0000	8.01.01.2.08.0004	5.1.02	Belanja Barang dan Jasa	202.200.000,00	196.800.000,00	(5.400.000,00)	97,32	
8.01	8.01.0.00.0.00.01.0000	8.01.01.2.09		Pemeliharaan Barang Milik Daerah Penunjang Urusan Pemerintahan Daerah	418.247.870,00	409.421.579,00	(8.826.290,00)	97,88	
8.01	8.01.0.00.0.00.01.0000	8.01.01.2.09.0001		Penyediaan Jasa Pemeliharaan, Biaya Pemeliharaan, dan Pajak Kendaraan Perorangan Dinas atau Kendaraan Dinas Jabatan	122.255.278,00	121.709.000,00	(546.278,00)	99,55	
8.01	8.01.0.00.0.00.01.0000	8.01.01.2.09.0001	5.1	BELANJA OPERASI	122.255.278,00	121.709.000,00	(546.278,00)	99,55	
8.01	8.01.0.00.0.00.01.0000	8.01.01.2.09.0001	5.1.02	Belanja Barang dan Jasa	122.255.278,00	121.709.000,00	(546.278,00)	99,55	
8.01	8.01.0.00.0.00.01.0000	8.01.01.2.09.0002		Penyediaan Jasa Pemeliharaan, Biaya Pemeliharaan, Pajak dan Perizinan Kendaraan Dinas Operasional atau Lapangan	92.992.600,00	84.843.000,00	(8.149.600,00)	91,23	
8.01	8.01.0.00.0.00.01.0000	8.01.01.2.09.0002	5.1	BELANJA OPERASI	92.992.600,00	84.843.000,00	(8.149.600,00)	91,23	
8.01	8.01.0.00.0.00.01.0000	8.01.01.2.09.0002	5.1.02	Belanja Barang dan Jasa	92.992.600,00	84.843.000,00	(8.149.600,00)	91,23	
8.01	8.01.0.00.0.00.01.0000	8.01.01.2.09.0009		Pemeliharaan/Rehabilitasi Gedung Kantor dan Bangunan Lainnya	203.000.000,00	202.869.579,00	(130.421,00)	99,93	
8.01	8.01.0.00.0.00.01.0000	8.01.01.2.09.0009	5.1	BELANJA OPERASI	203.000.000,00	202.869.579,00	(130.421,00)	99,93	
8.01	8.01.0.00.0.00.01.0000	8.01.01.2.09.0009	5.1.02	Belanja Barang dan Jasa	203.000.000,00	202.869.579,00	(130.421,00)	99,93	

Donggala, 26 Agustus 2025
Bupati Donggala

VERA ELENA LAKUNI

LAMPIRAN I.4

PERATURAN DAERAH

NOMOR : 1
TANGGAL : 26 AGUSTUS 2025

REKAPITULASI REALISASI BELANJA MENURUT URUSAN PEMERINTAHAN DAERAH, ORGANISASI, PROGRAM, KEGIATAN DAN SUB KEGIATAN

TAHUN ANGGARAN 2024

KAB. DONGGALA

REKAPITULASI REALISASI BELANJA MENURUT URUSAN PEMERINTAHAN DAERAH, ORGANISASI, PROGRAM, KEGIATAN, DAN SUB KEGIATAN

TAHUN ANGGARAN 2024

Kode			Urusan Urusan, Organisasi, Program, Kegiatan dan Sub Kegiatan	Kelompok Belanja							
				Operasi		Modal		Tak Terduga		Transfer	
				Anggaran	Realisasi	Anggaran	Realisasi	Anggaran	Realisasi	Anggaran	Realisasi
1			2	3	4	5	6	7	8	9	10
I			URUSAN PEMERINTAHAN WAJIB YANG BERKAITAN DENGAN PELAYANAN DASAR	542,013,139,390	523,017,931,752	245,100,801,947	209,478,611,739	0	0	0	0
1.01			URUSAN PEMERINTAHAN BIDANG PENDIDIKAN	838,318,121,963	814,616,121,881	10,348,234,153	12,498,118,209	0	0	0	0
1.01	1.01.2.22.0.09.01.0000		Dinas Pendidikan dan Kebudayaan	838,318,121,963	814,616,121,881	10,348,234,153	12,498,118,209	0	0	0	0
1.01	1.01.2.22.0.09.01.0000	1.01.01	PROGRAM PEMENUHAN URUSAN PEMERINTAHAN DAERAH KABUPATEN/KOTA	235,753,291,000	236,988,639,891.00	92,446,800	92,046,000.00	0	0.00	0	0.00
1.01	1.01.2.22.0.09.01.0000	1.01.01.2.01	Perencanaan, Pengangaran, dan Evaluasi Kinerja Perangkat Daerah	38,360,000	38,184,000.00	0	0.00	0	0.00	0	0.00
1.01	1.01.2.22.0.09.01.0000	1.01.01.2.01.0002	Penyusunan Dokumen Perencanaan Perangkat Daerah	38,360,000	38,184,000.00	0	0.00	0	0.00	0	0.00
1.01	1.01.2.22.0.09.01.0000	1.01.01.2.02	Administrasi Keuangan Perangkat Daerah	235,018,780,762	234,866,779,649.00	0	0.00	0	0.00	0	0.00
1.01	1.01.2.22.0.09.01.0000	1.01.01.2.02.0002	Penyediaan Gaji dan Tunjangan ASN	234,573,565,762	234,348,114,649.00	0	0.00	0	0.00	0	0.00
1.01	1.01.2.22.0.09.01.0000	1.01.01.2.02.0002	Penyediaan Administrasi Pelaksanaan Tugas ASN	126,000,000	126,664,000.00	0	0.00	0	0.00	0	0.00
1.01	1.01.2.22.0.09.01.0000	1.01.01.2.03	Administrasi Kepegawaian Perangkat Daerah	35,300,000	34,934,000.00	0	0.00	0	0.00	0	0.00
1.01	1.01.2.22.0.09.01.0000	1.01.01.2.03.0002	Pendataan dan Pengelolaan Administrasi Kepegawaian	35,300,000	34,934,000.00	0	0.00	0	0.00	0	0.00
1.01	1.01.2.22.0.09.01.0000	1.01.01.2.08	Administrasi Umum Perangkat Daerah	435,585,000	488,837,809.00	92,446,800	92,046,000.00	0	0.00	0	0.00
1.01	1.01.2.22.0.09.01.0000	1.01.01.2.08.0002	Penyediaan Peralatan dan Perlengkapan Kantor	80,000,000	79,898,000.00	92,446,800	92,046,000.00	0	0.00	0	0.00
1.01	1.01.2.22.0.09.01.0000	1.01.01.2.08.0004	Penyediaan Bahan Logistik Kantor	120,000,000	120,000,000.00	0	0.00	0	0.00	0	0.00
1.01	1.01.2.22.0.09.01.0000	1.01.01.2.08.0005	Penyediaan Barang Cetakan dan Penggandaan	75,500,000	75,500,000.00	0	0.00	0	0.00	0	0.00
1.01	1.01.2.22.0.09.01.0000	1.01.01.2.08.0008	Penyediaan Bahan Bacaan dan Pelaporan Perundang-undangan	5,040,000	5,040,000.00	0	0.00	0	0.00	0	0.00
1.01	1.01.2.22.0.09.01.0000	1.01.01.2.08.0009	Penyelenggaraan Rapat Koordinasi dan Konsultasi SKPD	181,740,000	181,010,000.00	0	0.00	0	0.00	0	0.00
1.01	1.01.2.22.0.09.01.0000	1.01.01.2.09	Penyediaan Jasa Penunjang Urusan Pemerintahan Daerah	153,347,000	151,282,189.00	0	0.00	0	0.00	0	0.00
1.01	1.01.2.22.0.09.01.0000	1.01.01.2.09.0002	Penyediaan Jasa Komunikasi, Sumber Daya Air dan Listrik	143,347,000	141,282,189.00	0	0.00	0	0.00	0	0.00
1.01	1.01.2.22.0.09.01.0000	1.01.01.2.09.0004	Penyediaan Jasa Pelayanan Umum Kantor	101,400,000	101,000,000.00	0	0.00	0	0.00	0	0.00
1.01	1.01.2.22.0.09.01.0000	1.01.01.2.09	Pemeliharaan Barang Milik Daerah Penunjang Urusan Pemerintahan Daerah	422,221,710	404,767,610.00	0	0.00	0	0.00	0	0.00
1.01	1.01.2.22.0.09.01.0000	1.01.01.2.09.0001	Penyediaan Jasa Pemeliharaan, Biaya Pemeliharaan, dan Pajak Kendaraan Perorangan Dinas atau Kendaraan Dinas Jabatan	409,188,000	395,616,750.00	0	0.00	0	0.00	0	0.00
1.01	1.01.2.22.0.09.01.0000	1.01.01.2.09.0002	Penyediaan Jasa Pemeliharaan, Biaya Pemeliharaan, Pajak dan Pemeliharaan Dinas Operasional atau Lapangan	23,000,000	21,000,000.00	0	0.00	0	0.00	0	0.00
1.01	1.01.2.22.0.09.01.0000	1.01.01.2.09.0006	Pemeliharaan Peralatan dan Mesin Lainnya	20,126,710	20,150,860.00	0	0.00	0	0.00	0	0.00
1.01	1.01.2.22.0.09.01.0000	1.01.01	PROGRAM PENDIDIKAN ANAK PENDIDIKAN	60,519,171,383	57,236,896,700.00	10,216,887,353	10,295,271,188.00	0	0.00	0	0.00
1.01	1.01.2.22.0.09.01.0000	1.01.01.2.01	Pengelolaan Pendidikan Sekolah Dasar	32,992,587,279	32,430,267,180.00	21,038,840,000	17,021,000,000.00	0	0.00	0	0.00
1.01	1.01.2.22.0.09.01.0000	1.01.01.2.01.0002	Pemanfaatan Ruang Sekolah/Madrasah	0	0.00	2,202,636,000	202,700,000.00	0	0.00	0	0.00
1.01	1.01.2.22.0.09.01.0000	1.01.01.2.01.0003	Pemanfaatan Perpustakaan Sekolah	0	0.00	100,001,350	0.00	0	0.00	0	0.00
1.01	1.01.2.22.0.09.01.0000	1.01.01.2.01.0007	Pemanfaatan Rumah Dinas Kepala Sekolah/Guru/Pengaja Sekolah	0	0.00	4,241,100,700	1,422,114,681.00	0	0.00	0	0.00
1.01	1.01.2.22.0.09.01.0000	1.01.01.2.01.0010	Pengadaan Mebel Sekolah	11,150,000	11,150,000.00	1,595,475,000	1,000,700,000.00	0	0.00	0	0.00
1.01	1.01.2.22.0.09.01.0000	1.01.01.2.01.0011	Pemeliharaan Mebel, Bahan dan Sarana Sekolah	610,420,000	611,380,810.00	0	0.00	0	0.00	0	0.00
1.01	1.01.2.22.0.09.01.0000	1.01.01.2.01.0018	Pemeliharaan Gedung/Bangunan dan Rumah Sekolah	1,338,627,000	1,110,627,850.00	0	0.00	0	0.00	0	0.00
1.01	1.01.2.22.0.09.01.0000	1.01.01.2.01.0019	Pengelolaan Dana BOS Sekolah Dasar	38,718,084,460	37,147,081,870.00	5,613,120,597	4,898,710,871.00	0	0.00	0	0.00
1.01	1.01.2.22.0.09.01.0000	1.01.01.2.01.0020	Koordinasi, Pemantauan, Supervisi dan Evaluasi Layanan di Bidang Pendidikan	1,019,000,131	740,794,759.00	73,000,000	73,000,000.00	0	0.00	0	0.00
1.01	1.01.2.22.0.09.01.0000	1.01.01.2.01.0021	Koordinasi dan Advokasi kebijakan Bidang Pendidikan	1,308,100,000	1,107,195,000.00	0	0.00	0	0.00	0	0.00
1.01	1.01.2.22.0.09.01.0000	1.01.01.2.01.0006	Pengadaan Tenaga Honor Pegawai BLUD	0	0.00	3,111,000,000	3,111,191,398.00	0	0.00	0	0.00
1.01	1.01.2.22.0.09.01.0000	1.01.01.2.01.0007	Pemanfaatan Ruang Kelas Baru	38,240,000	38,240,000.00	7,608,220,000	202,000,000.00	0	0.00	0	0.00
1.01	1.01.2.22.0.09.01.0000	1.01.01.2.01.0010	Pengadaan dan Pemasangan Mebelair Ruang Pelayanan BLUD	241,000,000	241,000,000.00	0	0.00	0	0.00	0	0.00
1.01	1.01.2.22.0.09.01.0000	1.01.01.2.01.0011	Pemeliharaan Sedang/Berat Ruang Kelas Sekolah	180,000,000	180,000,000.00	6,610,110,520	6,087,000,000.00	0	0.00	0	0.00
1.01	1.01.2.22.0.09.01.0000	1.01.01.2.02	Pengelolaan Pendidikan Sekolah Menengah Pertama	13,167,068,070	16,109,711,800.00	28,000,130,127	11,300,111,319.00	0	0.00	0	0.00
1.01	1.01.2.22.0.09.01.0000	1.01.01.2.02.0001	Pemanfaatan Perpustakaan Sekolah	0	0.00	329,120,000	206,410,600.00	0	0.00	0	0.00
1.01	1.01.2.22.0.09.01.0000	1.01.01.2.02.0006	Pemanfaatan Laboratorium	0	0.00	1,206,810,400	0.00	0	0.00	0	0.00
1.01	1.01.2.22.0.09.01.0000	1.01.01.2.02.0008	Pemanfaatan Rumah Dinas Kepala Sekolah/Guru/Pengaja Sekolah	0	0.00	1,410,210,000	1,017,210,000.00	0	0.00	0	0.00
1.01	1.01.2.22.0.09.01.0000	1.01.01.2.02.0010	Pemeliharaan Sedang/Berat Ruang Kelas Sekolah	0	0.00	4,903,007,000	1,610,010,107.00	0	0.00	0	0.00
1.01	1.01.2.22.0.09.01.0000	1.01.01.2.02.0011	Pemeliharaan Sedang/Berat Perpustakaan Sekolah	0	0.00	1,011,110,000	203,710,000.00	0	0.00	0	0.00

Kode			Urusan Urusan, Organisasi, Program, Kegiatan dan Sub Kegiatan	Kelompok Belanja							
				Operasi		Modal		Tak Terduga		Transfer	
				Anggaran	Realisasi	Anggaran	Realisasi	Anggaran	Realisasi	Anggaran	Realisasi
1			2	3	4	5	6	7	8	9	10
1.01	1.01.2.22.0.00.01.0000	5.01.00.2.07.0009	Pengadaan Kendaraan Sekolah	0	0.00	2,199,374,000	1,170,010,000.00	0	0.00	0	0.00
1.01	1.01.2.22.0.00.01.0000	5.01.00.2.07.0077	Pengadaan Perlengkapan Sekolah	0	0.00	930,181,787	910,170,000.00	0	0.00	0	0.00
1.01	1.01.2.22.0.00.01.0000	5.01.00.2.07.0003	Penyediaan Biaya Personil Pelaksana BOS Sekolah Menengah Pertama	136,047,000	136,047,000.00	0	0.00	0	0.00	0	0.00
1.01	1.01.2.22.0.00.01.0000	1.01.00.2.02.0008	Pemeliharaan Rutin, Berkala dan Insidental Bangunan	2,193,211,000	2,193,211,000.00	0	0.00	0	0.00	0	0.00
1.01	1.01.2.22.0.00.01.0000	1.01.00.2.01.0001	Pemelihara Kendaraan dan Mesin/Peralatan Sekolah	128,768,000	128,768,000.00	0	0.00	0	0.00	0	0.00
1.01	1.01.2.22.0.00.01.0000	1.01.00.2.02.0042	Pengadaan Data BOS Sekolah Menengah Pertama	12,897,697,000	12,329,300,000.00	1,121,842,000	1,000,770,100.00	0	0.00	0	0.00
1.01	1.01.2.22.0.00.01.0000	1.01.00.2.02.0051	Koordinasi, Perencanaan, Supervisi dan Evaluasi Layanan di Bidang Pendidikan	1,193,143,000	1,121,495,205.00	817,000,000	810,000,000.00	0	0.00	0	0.00
1.01	1.01.2.22.0.00.01.0000	1.01.00.2.07.0057	Sosialisasi dan Advokasi Kebijakan Bidang Pendidikan	69,749,000	65,749,000.00	0	0.00	0	0.00	0	0.00
1.01	1.01.2.22.0.00.01.0000	1.01.00.2.07.0058	Penyelenggaraan Proses Belajar bagi Peserta Didik	169,516,000	169,516,000.00	0	0.00	0	0.00	0	0.00
1.01	1.01.2.22.0.00.01.0000	1.01.00.2.07.0070	Pemeliharaan Ruang Kelas Dana	0	0.00	1,836,163,386	1,716,000,100.00	0	0.00	0	0.00
1.01	1.01.2.22.0.00.01.0000	1.01.00.2.07.0081	Pengadaan Perlengkapan Peserta Didik	374,472,500	374,421,500.00	95,000,500	87,500,000.00	0	0.00	0	0.00
1.01	1.01.2.22.0.00.01.0000	1.01.00.2.01.0064	Pemeliharaan Sanitasi/Toilet Ruang Guru/Kelas Sekolah	38,730,000	20,570,000.00	3,635,243,071	1,816,720,950.00	0	0.00	0	0.00
1.01	1.01.2.22.0.00.01.0000	1.01.01.2.05	Pengadaan Pembelian Jenis Kota Dna (PAUD)	7,270,311,000	7,234,006,681.00	1,208,908,000	1,205,137,000.00	0	0.00	0	0.00
1.01	1.01.2.22.0.00.01.0000	1.01.01.2.05.0001	Pengadaan Sarana/Barang Sarana/Barang Kelas/Ruang Kelas PAUD	50,000,000	50,000,000.00	710,000,000	710,194,000.00	0	0.00	0	0.00
1.01	1.01.2.22.0.00.01.0000	1.01.01.2.05.0007	Pengadaan Modul PAUD	0	0.00	280,000,000	280,000,000.00	0	0.00	0	0.00
1.01	1.01.2.22.0.00.01.0000	1.01.01.2.05.0012	Pengadaan Alat Permainan Pendidikan Anak Usia PAUD	882,000,000	890,000,000.00	123,000,000	123,171,000.00	0	0.00	0	0.00
1.01	1.01.2.22.0.00.01.0000	1.01.01.2.05.0017	Pemeliharaan Kendaraan dan Manajemen PAUD	375,270,000	349,941,000.00	0	0.00	0	0.00	0	0.00
1.01	1.01.2.22.0.00.01.0000	1.01.01.2.05.0018	Pengadaan Data BOP PAUD	5,470,616,000	5,416,997,000.00	87,570,000	78,000,000.00	0	0.00	0	0.00
1.01	1.01.2.22.0.00.01.0000	1.01.01.2.05.0021	Koordinasi, Perencanaan, Supervisi dan Evaluasi Layanan di Bidang Pendidikan	189,622,700	178,924,412.00	110,000,000	102,121,000.00	0	0.00	0	0.00
1.01	1.01.2.22.0.00.01.0000	1.01.01.2.10.0038	Pemeliharaan Ruang Kelas Dana	0	0.00	894,280,000	848,780,000.00	0	0.00	0	0.00
1.01	1.01.2.22.0.00.01.0000	1.01.02.2.04	Pengadaan Perlengkapan Kantor/Administrasi	2,130,132,160	2,049,125,160.00	246,524,400	230,298,250.00	0	0.00	0	0.00
1.01	1.01.2.22.0.00.01.0000	1.01.02.2.04.0001	Pemeliharaan Gedung/Ruang Kelas/Ruang Kantor/Kesiswaan	0	0.00	210,150,400	210,071,400.00	0	0.00	0	0.00
1.01	1.01.2.22.0.00.01.0000	1.01.02.2.04.0017	Pengadaan Kursi BOP Sekolah Kantor/Kesiswaan	1,130,170,380	2,048,779,380.00	34,870,450	34,021,000.00	0	0.00	0	0.00
1.01	1.01.2.22.0.00.01.0000	1.01.06	PROGRAM PENDIDIKAN DAN TENAGA KEPENDIDIKAN	937,495,000	931,487,770.00	90,000,000	90,000,000.00	0	0.00	0	0.00
1.01	1.01.2.22.0.00.01.0000	1.01.06.2.01.0001	Pembinaan dan Pemerataan Pendidik dan Tenaga Kependidikan Unsur Pendidikan Prasar, PAUD, dan Pendidikan Nonformal/Kesiswaan	937,495,000	931,487,770.00	90,000,000	90,000,000.00	0	0.00	0	0.00
1.01			URUSAN PEMERINTAHAN BIDANG KESEHATAN	119,170,874,000	118,701,775,808	60,784,317,363	48,905,874,174	0	0	0	0
1.02	1.02.0.00.0.00.01.0000		Dinas Kesehatan	81,213,613,811	80,391,000,000	41,242,000,891	31,810,771,000	0	0	0	0
1.02	1.02.0.00.0.00.01.0000	1.02.01	PROGRAM PENGADAAN SARANA PENDIDIKAN DAERAH KABUPATEN/KOTA	40,715,794,770	46,924,772,120.00	0	0.00	0	0.00	0	0.00
1.02	1.02.0.00.0.00.01.0000	1.02.01.2.01	Perencanaan, Pengangganan, dan Evaluasi Mutu Pelayanan Daerah	69,000,000	57,964,000.00	0	0.00	0	0.00	0	0.00
1.02	1.02.0.00.0.00.01.0000	1.02.01.2.01.0001	Penyusunan Rencana Pelayanan Pelayanan Daerah	23,000,000	20,120,000.00	0	0.00	0	0.00	0	0.00
1.02	1.02.0.00.0.00.01.0000	1.02.01.2.01.0002	Koordinasi dan Penyusunan Dokumen RKA-SKPD	30,000,000	20,000,000.00	0	0.00	0	0.00	0	0.00
1.02	1.02.0.00.0.00.01.0000	1.02.01.2.01.0003	Koordinasi dan Penyusunan Dokumen Perubahan RKA-DPPA	19,000,000	8,179,000.00	0	0.00	0	0.00	0	0.00
1.02	1.02.0.00.0.00.01.0000	1.02.01.2.02	Administrasi Keuangan Perangkat Daerah	38,207,189,000	37,866,836,186.00	0	0.00	0	0.00	0	0.00
1.02	1.02.0.00.0.00.01.0000	1.02.01.2.02.0001	Penyelesaian Gaji dan Tunjangan ASN	38,107,189,000	37,866,187,586.00	0	0.00	0	0.00	0	0.00
1.02	1.02.0.00.0.00.01.0000	1.02.01.2.02.0007	Koordinasi dan Penyusunan Laporan Keuangan Bulanan, Triwulanan, Semesteran, SKPD	100,000,000	104,939,000.00	0	0.00	0	0.00	0	0.00
1.02	1.02.0.00.0.00.01.0000	1.02.01.2.03	Administrasi Barang Milik Daerah pada Perangkat Daerah	22,800,000	22,400,000.00	0	0.00	0	0.00	0	0.00
1.02	1.02.0.00.0.00.01.0000	1.02.01.2.03.0004	Pembinaan dan Pengelolaan Barang Milik Daerah pada SKPD	22,400,000	22,400,000.00	0	0.00	0	0.00	0	0.00
1.02	1.02.0.00.0.00.01.0000	1.02.01.2.06	Administrasi Barang Perangkat Daerah	190,811,000	180,843,004.00	0	0.00	0	0.00	0	0.00
1.02	1.02.0.00.0.00.01.0000	1.02.01.2.06.0002	Penyediaan Pemeliharaan dan Perlengkapan Kantor	80,000,000	81,888,618.00	0	0.00	0	0.00	0	0.00
1.02	1.02.0.00.0.00.01.0000	1.02.01.2.06.0003	Penyediaan Pemeliharaan Rumah Tangga	12,000,000	11,000,000.00	0	0.00	0	0.00	0	0.00
1.02	1.02.0.00.0.00.01.0000	1.02.01.2.06.0005	Penyediaan Barang Cetakan dan Penggandaan	130,000,000	128,220,000.00	0	0.00	0	0.00	0	0.00
1.02	1.02.0.00.0.00.01.0000	1.02.01.2.06.0006	Penyediaan Bahan Bacaan dan Langganan Perundang-undangan	10,000,000	9,940,000.00	0	0.00	0	0.00	0	0.00
1.02	1.02.0.00.0.00.01.0000	1.02.01.2.06.0008	Pengadaan Kendaraan Dinas	30,000,000	29,850,000.00	0	0.00	0	0.00	0	0.00
1.02	1.02.0.00.0.00.01.0000	1.02.01.2.06.0009	Penyelenggaraan Rapat Koordinasi dan Konsultasi SKPD	591,230,000	534,574,230.00	0	0.00	0	0.00	0	0.00
1.02	1.02.0.00.0.00.01.0000	1.02.01.2.08	Penyediaan Jasa Penunjang Urusan Pemerintahan Daerah	1,270,850,000	1,267,898,730.00	0	0.00	0	0.00	0	0.00
1.02	1.02.0.00.0.00.01.0000	1.02.01.2.08.0002	Penyediaan Jasa Komunikasi, Sumber Daya Air dan Listrik	240,700,000	181,251,838.00	0	0.00	0	0.00	0	0.00

Kode			Urusan Urusan, Organisasi, Program, Kegiatan dan Sub Kegiatan	Kelompok Belanja							
				Operasi		Modal		Tak Terduga		Transfer	
				Anggaran	Realisasi	Anggaran	Realisasi	Anggaran	Realisasi	Anggaran	Realisasi
1			2	3	4	5	6	7	8	9	10
1.01	1.01.0.00.0.00.01.0000	1.01.01.7.00.0064	Penyediaan Jasa Pelayanan [illegible]	995,408,000	984,664,318.00	0	0.00	0	0.00	0	0.00
1.01	1.01.0.00.0.00.01.0000	1.01.01.7.07	Pemeliharaan Barang Milik Daerah Penunjang Urusan Pemerintahan Daerah	900,175,000	990,051,664.00	0	0.00	0	0.00	0	0.00
1.01	1.01.0.00.0.00.01.0000	1.01.01.2.00.0001	Penyediaan Jasa Pemeliharaan, Biaya Pemeliharaan, dan Pajak Kendaraan Perorangan Dinas atau Kendaraan Dinas Jabatan	150,000,000	149,818,212.00	0	0.00	0	0.00	0	0.00
1.01	1.01.0.00.0.00.01.0000	1.01.01.7.00.0003	Penyediaan Jasa Pemeliharaan, Biaya Pemeliharaan, Pajak dan Perizinan Kendaraan Dinas Operasional atau Lapangan	146,000,000	134,306,743.00	0	0.00	0	0.00	0	0.00
1.01	1.01.0.00.0.00.01.0000	1.01.01.2.00.0006	Pemeliharaan Peralatan dan Mesin Lainnya	33,025,000	32,189,288.00	0	0.00	0	0.00	0	0.00
1.01	1.01.0.00.0.00.01.0000	1.01.01.2.00.0009	Pemeliharaan/Rehabilitasi Gedung Kantor dan Bangunan Lainnya	19,000,000	9,123,411.00	0	0.00	0	0.00	0	0.00
1.01	1.01.0.00.0.00.01.0000	1.01.01	PROGRAM PEMENUHAN URUSAN WIDYAISWARA PEMERINTAHAN DAERAH SEKRETARIAT MASYARAKAT	46,379,421,107	38,470,994,666.66	31,039,399,865	31,834,777,083.00	0	0.00	0	0.00
1.02	1.02.0.00.0.00.02.0000	1.02.01.2.02	Penyediaan Fasilitas Pelayanan Kesehatan untuk UKM dan UKP Kewenangan Daerah Kabupaten/Kota	37,919,741,537	31,784,691,294.00	31,094,320,855	31,561,442,993.00	0	0.00	0	0.00
1.02	1.02.0.00.0.00.02.0000	1.02.01.7.00.0007	Pemeliharaan Fasilitas Kesehatan Lainnya	109,798,000	484,788,893.00	19,476,180,600	30,375,096,080.00	0	0.00	0	0.00
1.02	1.02.0.00.0.00.02.0000	1.02.01.7.00.0000	Rehabilitasi dan Pemeliharaan Puskesmas	64,193,795	45,774,756.00	586,791,776	535,377,530.00	0	0.00	0	0.00
1.02	1.02.0.00.0.00.02.0000	1.02.01.2.00.0015	Rehabilitasi dan Pemeliharaan Fasilitas Kesehatan Lainnya	543,535,765	539,778,314.00	5,805,544,843	5,759,764,905.00	0	0.00	0	0.00
1.02	1.02.0.00.0.00.02.0000	1.02.01.2.00.0019	Pengadaan Alat Kesehatan/Alat Penunjang Medik Fasilitas Pelayanan Kesehatan	348,696,955	341,395,844.00	17,293,691,517	17,293,324,502.00	0	0.00	0	0.00
1.02	1.02.0.00.0.00.02.0000	1.02.01.2.00.0020	Pemeliharaan Rutin dan Berkala Alat Kesehatan/Alat Penunjang Medik Fasilitas Pelayanan Kesehatan	392,199,000	384,521,899.00	0	0.00	0	0.00	0	0.00
1.02	1.02.0.00.0.00.02.0000	1.02.01.2.00.0017	Pengadaan Obat, Bahan Habis Pakai, Bahan Medis Habis Pakai, Vaksin, Makanan dan Minuman di Fasilitas Kesehatan	36,611,794,369	36,909,794,071.00	0	0.00	0	0.00	0	0.00
1.02	1.02.0.00.0.00.02.0000	1.02.02.2.01.0016	Distribusi Alat Kesehatan, Obat, Bahan Habis Pakai, Bahan Medis Habis Pakai, Vaksin, Makanan dan Minuman ke Fasilitas Kesehatan	230,030,000	230,190,406.00	0	0.00	0	0.00	0	0.00
1.02	1.02.0.00.0.00.02.0000	1.02.02.2.02	Penyediaan Layanan Kesehatan untuk UKM dan UKP Rujukan Tingkat Daerah Kabupaten/Kota	15,648,124,378	14,219,193,892.00	22,000,000	14,200,000.00	0	0.00	0	0.00
1.02	1.02.0.00.0.00.02.0000	1.02.02.2.02.0001	Pengadaan Pelayanan Kesehatan Ibu Hamil	682,080,000	682,080,600.00	0	0.00	0	0.00	0	0.00
1.02	1.02.0.00.0.00.02.0000	1.02.02.2.02.0002	Pengadaan Pelayanan Kesehatan Ibu Bersalin	194,208,000	194,208,600.00	0	0.00	0	0.00	0	0.00
1.02	1.02.0.00.0.00.02.0000	1.02.02.2.02.0003	Pengadaan Pelayanan Kesehatan Bagi Baru Lahir	128,040,000	128,339,700.00	0	0.00	0	0.00	0	0.00
1.02	1.02.0.00.0.00.02.0000	1.02.02.2.02.0006	Pengadaan Pelayanan Kesehatan pada Usia Produktif	186,231,000	183,871,500.00	0	0.00	0	0.00	0	0.00
1.02	1.02.0.00.0.00.02.0000	1.02.02.2.02.0007	Pengadaan Pelayanan Kesehatan pada Usia Lanjut	80,277,000	78,903,817.00	0	0.00	0	0.00	0	0.00
1.02	1.02.0.00.0.00.02.0000	1.02.02.2.02.0008	Pengadaan Pelayanan Kesehatan Penderita Hipertensi	11,875,000	11,600,000.00	0	0.00	0	0.00	0	0.00
1.02	1.02.0.00.0.00.02.0000	1.02.02.2.02.0009	Pengadaan Pelayanan Kesehatan Penderita Diabetes Melitus	490,135,479	484,273,154.00	0	0.00	0	0.00	0	0.00
1.02	1.02.0.00.0.00.02.0000	1.02.02.2.02.0010	Pengadaan Pelayanan Kesehatan Orang dengan Gangguan Jiwa Berat	37,303,000	31,383,660.00	0	0.00	0	0.00	0	0.00
1.02	1.02.0.00.0.00.02.0000	1.02.02.2.02.0011	Pengadaan Pelayanan Kesehatan Orang Terinfeksi Tuberkulosis	951,855,000	941,861,700.00	0	0.00	0	0.00	0	0.00
1.02	1.02.0.00.0.00.02.0000	1.02.02.2.02.0013	Pengadaan Pelayanan Kesehatan KIA Masyarakat	1,219,631,000	1,206,414,600.00	0	0.00	0	0.00	0	0.00
1.02	1.02.0.00.0.00.02.0000	1.02.02.2.02.0017	Pengadaan Pelayanan Kesehatan Lingkungan	800,818,246	716,771,490.00	0	0.00	0	0.00	0	0.00
1.02	1.02.0.00.0.00.02.0000	1.02.02.2.02.0018	Pengadaan Pelayanan Promosi Kesehatan	797,375,136	627,325,180.00	0	0.00	0	0.00	0	0.00
1.02	1.02.0.00.0.00.02.0000	1.02.02.2.02.0020	Pengadaan Pelayanan Kesehatan Tradisional, Akupuncture, Asuhan Mandiri, dan Tradisional Lainnya	70,990,249	51,235,282.00	0	0.00	0	0.00	0	0.00
1.02	1.02.0.00.0.00.02.0000	1.02.02.7.07.0000	Pengadaan Operasional Kesehatan	178,577,000	83,700,993.00	0	0.00	0	0.00	0	0.00
1.02	1.02.0.00.0.00.02.0000	1.02.02.7.07.0001	Pengadaan Pelayanan Kesehatan Jiwa dan NAPZA	63,030,000	52,130,000.00	0	0.00	0	0.00	0	0.00
1.02	1.02.0.00.0.00.02.0000	1.02.02.2.02.0031	Pelayanan Kesehatan Penyakit Menular dan Tidak Menular	970,840,771	957,726,500.00	0	0.00	0	0.00	0	0.00
1.02	1.02.0.00.0.00.02.0000	1.02.02.2.02.0034	Pengadaan Jaminan Kesehatan Masyarakat	19,843,344,000	19,531,318,449.00	0	0.00	0	0.00	0	0.00
1.02	1.02.0.00.0.00.02.0000	1.02.02.2.02.0035	Pengamalkan dan Pengelolaan Spesimen Komponen Darah Manusia dan Laboratorium Rujukan Darah	18,726,000	0.00	0	0.00	0	0.00	0	0.00
1.02	1.02.0.00.0.00.02.0000	1.02.02.2.02.0036	Operasional Pelayanan Fasilitas Kesehatan Lainnya	41,200,000	39,490,000.00	0	0.00	0	0.00	0	0.00
1.02	1.02.0.00.0.00.02.0000	1.02.02.2.02.0038	Investasi Awal Sarana Prasarana Pasca Akreditasi dan Pembelian Obat Mutasi	316,776,000	310,645,079.00	19,000,000	19,000,000.00	0	0.00	0	0.00
1.02	1.02.0.00.0.00.02.0000	1.02.02.2.02.0042	Pengadaan pelayanan kesehatan Rabies	86,700,000	83,456,126.00	0	0.00	0	0.00	0	0.00
1.02	1.02.0.00.0.00.02.0000	1.02.02.2.02.0046	Pengadaan upaya kesehatan Bayi dan Anak	205,100,000	0.00	0	0.00	0	0.00	0	0.00
1.02	1.02.0.00.0.00.02.0000	1.02.02.2.08	Pengembangan Sistem Informasi Kesehatan Secara Terintegrasi	1,313,134,962	1,292,721,989.00	60,000,000	59,800,000.00	0	0.00	0	0.00
1.02	1.02.0.00.0.00.02.0000	1.02.02.2.08.0001	Pengadaan Server Informasi Kesehatan	1,313,134,962	1,292,721,989.00	60,000,000	59,800,000.00	0	0.00	0	0.00

Kode			Urusan Urusan, Organisasi, Program, Kegiatan dan Sub Kegiatan	Kelompok Belanja							
				Operasi		Modal		Tak Terduga		Transfer	
				Anggaran	Realisasi	Anggaran	Realisasi	Anggaran	Realisasi	Anggaran	Realisasi
1			2	3	4	5	6	7	8	9	10
1.07	1.02.0.00.0.00.00.0000	1.02.07.7.04	Penyediaan Jasa Rumah Sakit Kelas C, D dan Fasilitas Pelayanan Kesehatan Tingkat Daerah Kabupaten/Kota	490.300.000	307.156.900.00	0	0.00	0	0.00	0	0.00
1.02	1.02.0.00.0.06.02.0000	1.02.02.2.04.0002	Pelengkapan Tata Kelola Rumah Sakit dan Fasilitas Pelayanan Kesehatan Tingkat Daerah Kabupaten/Kota	351.447.000	263.275.380.00	0	0.00	0	0.00	0	0.00
1.03	1.02.0.00.0.06.03.0000	1.02.03.2.04.0003	Pelengkapan Mutu Pelayanan Fasilitas Kesehatan	47.560.000	38.881.600.00	0	0.00	0	0.00	0	0.00
1.07	1.03.0.00.0.00.01.0000	1.03.01	PROGRAM PEMENUHAN KOMPETENSI SUMBER DAYA MANUSIA KESEHATAN	3.215.666.711	1.947.666.020.00	3.000.000	3.000.000.00	0	0.00	0	0.00
1.02	1.03.0.00.0.00.02.0000	1.03.02.1.01	Pemenuhan kebutuhan dan Pendayagunaan Sumber Daya Manusia kesehatan untuk UKP dan UKM di Wilayah kabupaten/kota	1.008.860.000	912.727.000.00	0	0.00	0	0.00	0	0.00
1.01	1.03.0.00.0.00.02.0000	1.03.02.2.02.0002	Pemenuhan kebutuhan Sumber Daya Manusia Kesehatan Sesuai Standar	722.000.000	650.000.000.00	0	0.00	0	0.00	0	0.00
1.03	1.03.0.00.0.00.03.0000	1.03.03.2.02.0003	Pendayagunaan Pengawasan Tenaga Daya Manusia Kesehatan	330.829.000	322.127.000.00	0	0.00	0	0.00	0	0.00
1.07	1.03.0.00.0.00.07.0000	1.07.08.7.03	Pengembangan Mutu dan Pemanfaatan Pengetahuan Tenaga Sumber Daya Manusia Kesehatan Tingkat Daerah kabupaten/kota	1.158.719.711	1.035.118.320.00	3.000.000	3.000.000.00	0	0.00	0	0.00
1.01	1.03.0.00.0.00.01.0000	1.01.03.2.03.0001	Pengembangan Mutu dan Pemanfaatan Pengetahuan Tenaga Sumber Daya Manusia Kesehatan Tingkat Daerah kabupaten/kota	1.158.719.711	1.035.118.320.00	3.000.000	3.000.000.00	0	0.00	0	0.00
1.02	1.03.0.00.0.00.02.0000		Pelaksanaan Upaya kes	595.151.000	595.000.873	61.000.000	31.730.000	0	0	0	0
1.03	1.03.0.00.0.00.02.0000	1.03.02	PROGRAM PEMBINAAN UPAYA KESEHATAN PERORANGAN DAN UPAYA KESEHATAN MASYARAKAT	656.627.000	778.730.873.00	41.000.000	31.730.000.00	0	0.00	0	0.00
1.01	1.03.0.00.0.00.02.0000	1.03.02.2.02	Pengadaan Layanan Kesehatan untuk UKM dan UKP Rujukan Tingkat Daerah kabupaten/Kota	607.000.000	771.730.873.00	41.000.000	31.730.000.00	0	0.00	0	0.00
1.01	1.03.0.00.0.00.02.0001	1.03.02.2.02.0001	Pengadaan Pelayanan Kesehatan Ibu Hamil	12.477.000	12.479.000.00	0	0.00	0	0.00	0	0.00
1.02	1.03.0.00.0.00.02.0002	1.03.02.2.02.0002	Pengadaan Pelayanan Kesehatan Ibu Bersalin	12.019.000	9.560.000.00	0	0.00	0	0.00	0	0.00
1.02	1.03.0.00.0.00.02.0003	1.03.02.2.02.0003	Pengadaan Pelayanan Kesehatan usia Usia Pendidikan Dasar	6.000.000	6.000.000.00	0	0.00	0	0.00	0	0.00
1.02	1.03.0.00.0.00.02.0004	1.03.02.2.02.0004	Pengadaan Pelayanan Kesehatan Orang dengan Risiko Tuberkulosis (TB)	800.000	800.000.00	0	0.00	0	0.00	0	0.00
1.03	1.03.0.00.0.00.02.0005	1.03.02.2.02.0005	Pengadaan Pelayanan Kesehatan Orang Masyarakat	86.519.000	86.134.587.00	0	0.00	0	0.00	0	0.00
1.07	1.03.0.00.0.00.02.0006	1.03.02.2.02.0007	Pengadaan Pelayanan Kesehatan Orang Lanjut	12.749.000	9.715.000.00	0	0.00	0	0.00	0	0.00
1.07	1.03.0.00.0.00.02.0006	1.03.02.2.02.0006	Pengadaan Surveilans Kesehatan	92.404.000	36.868.000.00	0	0.00	0	0.00	0	0.00
1.03	1.03.0.00.0.00.02.0009	1.03.02.2.02.0009	Pelayanan Kesehatan Penyakit Menular dan Tidak Menular	73.601.000	66.279.500.00	0	0.00	0	0.00	0	0.00
1.03	1.03.0.00.0.00.02.0004	1.03.02.2.02.0004	Pengadaan Jaminan Kesehatan Masyarakat	390.000.000	20.3.492.000.00	41.000.000	31.730.000.00	0	0.00	0	0.00
1.04	1.03.0.00.0.00.02.0010	1.03.02.2.02.0010	Operasional Pelayanan Puskesmas	164.400.000	143.714.400.00	0	0.00	0	0.00	0	0.00
1.04	1.03.0.00.0.00.02.0003	1.03.02.2.02.0016	Investigasi Awal Kejadian Luar Biasa (penyakit menular Pada Bencana) dan Pemantauan Dasar Masalah	16.000.000	11.000.000.00	0	0.00	0	0.00	0	0.00
1.07	1.03.0.00.0.00.07.0001	1.07.03.2.02.0019	Pengadaan pelayanan kesehatan orang dengan Gangguan Jiwa	14.750.000	9.402.500.00	0	0.00	0	0.00	0	0.00
1.01	1.03.0.00.0.00.02.0001	1.03.02.2.02.0041	Pengadaan pelayanan kesehatan orang dengan HIV (ODHIV)	67.000	0.00	0	0.00	0	0.00	0	0.00
1.02	1.03.0.00.0.00.02.0001	1.03.02.2.02.0044	Pengadaan Pelayanan Kesehatan Reproduksi	3.900.000	3.000.000.00	0	0.00	0	0.00	0	0.00
1.03	1.03.0.00.0.00.02.0001	1.03.02.2.02.0046	Pengadaan upaya kesehatan Bu ian lansi	77.222.000	68.000.000.00	0	0.00	0	0.00	0	0.00
1.07	1.03.0.00.0.00.02.0001	1.03.02.2.03	Pengadaan Sistem Informasi Kesehatan Sesuai Kebutuhan	31.158.500	1.000.000.00	0	0.00	0	0.00	0	0.00
1.07	1.03.0.00.0.00.07.0001	1.07.07.7.03.0007	Pengadaan Sistem Informasi Kesehatan	31.058.500	7.000.000.00	0	0.00	0	0.00	0	0.00
1.01	1.03.0.00.0.00.01.0000	1.01.01	PROGRAM PENGADAAN, PENDISTRIBUSIAN BARANG KESEHATAN	35.075.000	35.075.000.00	0	0.00	0	0.00	0	0.00
1.01	1.03.0.00.0.00.01.0000	1.01.01.2.02	Pengadaan dan Pendistribusian Upaya Kesehatan Bersubsidi Daya Masyarakat (JKBM) Tingkat Daerah Kabupaten/Kota	35.075.000	35.075.000.00	0	0.00	0	0.00	0	0.00
1.07	1.03.0.00.0.00.01.0001	1.01.01.2.02.0001	Pemenuhan Sarana dan Sarana dan Pengadaan alat Pendukung Upaya Kesehatan Bersubsidi Daya Masyarakat (JKBM)	35.075.000	35.075.000.00	0	0.00	0	0.00	0	0.00
1.03	1.03.0.00.0.00.02.0000		Pembayaran BLUD	1.277.522.000	808.029.893	26.500.000	24.512.000	0	0	0	0
1.03	1.03.0.00.0.00.02.0000	1.03.02	PROGRAM PEMBINAAN UPAYA KESEHATAN PERORANGAN DAN UPAYA KESEHATAN MASYARAKAT	1.155.350.000	784.380.893.00	26.500.000	24.512.000.00	0	0.00	0	0.00
1.03	1.03.0.00.0.00.02.0000	1.03.02.2.02	Pengadaan Layanan Kesehatan untuk UKM dan UKP Rujukan Tingkat Daerah kabupaten/Kota	1.138.180.000	784.380.893.00	26.500.000	24.512.000.00	0	0.00	0	0.00
1.02	1.03.0.00.0.00.02.0001	1.03.02.2.02.0001	Pengadaan Pelayanan Kesehatan Ibu Hamil	40.248.000	31.890.000.00	0	0.00	0	0.00	0	0.00
1.02	1.03.0.00.0.00.02.0002	1.03.02.2.02.0002	Pengadaan Pelayanan Kesehatan Ibu Bersalin	47.000.000	31.520.000.00	0	0.00	0	0.00	0	0.00
1.02	1.03.0.00.0.00.02.0003	1.03.02.2.02.0003	Pengadaan Pelayanan Kesehatan usia Usia Pendidikan Dasar	39.617.000	1.200.000.00	0	0.00	0	0.00	0	0.00

Kode			Urusan Urusan, Organisasi, Program, Kegiatan dan Sub Kegiatan	Kelompok Belanja							
				Operasi		Modal		Tak Terduga		Transfer	
				Anggaran	Realisasi	Anggaran	Realisasi	Anggaran	Realisasi	Anggaran	Realisasi
1			2	3	4	5	6	7	8	9	10
1.02	1.02.0.00.0.00.02.0000	1.02.02.2.02.0000	Pengobatan Pelayanan Kesehatan orang terinfeksi Tuberkulosis	2,800,000	1,574,000.00	0	0.00	0	0.00	0	0.00
1.02	1.02.0.00.0.00.02.0002	1.02.02.2.02.0002	Pengobatan Pelayanan kesehatan Orang dengan Risiko Tuberkulosis HIV	2,800,000	1,574,000.00	0	0.00	0	0.00	0	0.00
1.02	1.02.0.00.0.00.02.0000	1.02.02.2.02.0003	Pengobatan Pelayanan Kesehatan Orang Rentan Masyarakat	140,000,000	98,247,600.00	0	0.00	0	0.00	0	0.00
1.02	1.02.0.00.0.00.02.0002	1.02.02.2.02.0007	Pengobatan Pelayanan Kesehatan Lingkungan	47,517,000	5,855,000.00	0	0.00	0	0.00	0	0.00
1.02	1.02.0.00.0.00.02.0002	1.02.02.2.02.0006	Pengobatan Surveilans Epidemiologi	31,139,000	11,470,000.00	0	0.00	0	0.00	0	0.00
1.02	1.02.0.00.0.00.02.0002	1.02.02.2.02.0005	Pelayanan Kesehatan Penyakit Menular dan Tidak Menular	37,800,000	19,925,000.00	0	0.00	0	0.00	0	0.00
1.02	1.02.0.00.0.00.02.0002	1.02.02.2.02.0006	Pengobatan Jaminan Kesehatan Masyarakat	699,757,000	691,764,989.00	16,838,000	14,513,500.00	0	0.00	0	0.00
1.02	1.02.0.00.0.00.02.0002	1.02.02.2.02.0007	Operasional Kesehatan Puskesmas	722,447,000	124,731,150.00	0	0.00	0	0.00	0	0.00
1.02	1.02.0.00.0.00.02.0002	1.02.02.2.02.0008	Investasi Aset Insidental Tidak Dimanfaatkan Kegiatan Dalam Rangka Inovasi dan Pembaruan (Dari Modal)	35,248,000	32,128,000.00	0	0.00	0	0.00	0	0.00
1.02	1.02.0.00.0.00.02.0002	1.02.02.2.02.0080	Pengobatan pelayanan kesehatan orang dengan Tuberkulosis	2,800,000	1,404,000.00	0	0.00	0	0.00	0	0.00
1.02	1.02.0.00.0.00.02.0002	1.02.02.2.02.0081	Pengobatan pelayanan kesehatan orang dengan HIV (ODHA)	2,800,000	1,003,000.00	0	0.00	0	0.00	0	0.00
1.02	1.02.0.00.0.00.02.0002	1.02.02.2.02.0084	Pengobatan Pelayanan kesehatan Reproduksi	1,400,000	1,818,000.00	0	0.00	0	0.00	0	0.00
1.02	1.02.0.00.0.00.02.0002	1.02.02.2.02.0086	Pengobatan upaya kesehatan Balita dan Anak	36,100,000	11,568,000.00	0	0.00	0	0.00	0	0.00
1.02	1.02.0.00.0.00.02.0002	1.02.02.2.02	Penyelenggaraan Sistem Informasi Kesehatan Secara Terintegrasi	21,216,000	0.00	0	0.00	0	0.00	0	0.00
1.02	1.02.0.00.0.00.02.0002	1.02.02.2.02.0087	Pengadaan Sistem Informasi Kesehatan	21,216,000	0.00	0	0.00	0	0.00	0	0.00
1.03	1.03.0.00.0.00.03.0000	1.03.03	PROGRAM PEMBERDAYAAN MASYARAKAT BIDANG KESEHATAN	37,156,000	9,645,000.00	0	0.00	0	0.00	0	0.00
1.03	1.03.0.00.0.00.03.0000	1.03.03.2.03	Pengembangan dan Pelaksanaan Upaya Kesehatan Berbasis Daya Masyarakat (UKBM) Tingkat Daerah Kabupaten/Kota	22,156,000	9,645,000.00	0	0.00	0	0.00	0	0.00
1.03	1.03.0.00.0.00.03.0000	1.03.03.2.03.0001	Bimbingan Teknis dan Supervisi Pengembangan dan Pelaksanaan Upaya Kesehatan Berbasis Daya Masyarakat (UKBM)	22,156,000	9,645,000.00	0	0.00	0	0.00	0	0.00
1.03	1.03.0.00.0.00.03.0000		Pembiayaan Tahunan	2,472,692,000	2,035,215,013	108,786,000	54,057,000	0	0	0	0
1.03	1.03.0.00.0.00.03.0000	1.03.03	PROGRAM PENGEMBANGAN UPAYA KESEHATAN PERORANGAN DAN UPAYA KESEHATAN MASYARAKAT	2,459,597,000	2,022,032,013.00	108,786,000	54,057,000.00	0	0.00	0	0.00
1.03	1.03.0.00.0.00.03.0000	1.03.03.2.00	Pengadaan Layanan Kesehatan orang HIV dan AIDS Rujukan Tingkat Daerah Kabupaten/Kota	2,376,841,000	2,022,032,013.00	108,786,000	54,057,000.00	0	0.00	0	0.00
1.03	1.03.0.00.0.00.03.0000	1.03.03.2.00.0001	Pengadaan Pelayanan Kesehatan Ibu Hamil	74,576,000	55,606,700.00	0	0.00	0	0.00	0	0.00
1.03	1.03.0.00.0.00.03.0000	1.03.03.2.00.0002	Pengadaan Pelayanan Kesehatan Ibu Bersalin	75,341,000	55,875,700.00	0	0.00	0	0.00	0	0.00
1.03	1.03.0.00.0.00.03.0000	1.03.03.2.00.0003	Pengadaan Pelayanan Kesehatan pada Bayi Baru Lahir Dasar	38,017,000	46,751,500.00	0	0.00	0	0.00	0	0.00
1.03	1.03.0.00.0.00.03.0000	1.03.03.2.00.0011	Pengadaan Pelayanan Kesehatan Orang Terduga Tuberkulosis	11,706,000	5,486,000.00	0	0.00	0	0.00	0	0.00
1.03	1.03.0.00.0.00.03.0000	1.03.03.2.00.0013	Pengadaan Pelayanan Kesehatan Orang dengan Risiko Terinfeksi HIV	8,544,000	6,183,000.00	0	0.00	0	0.00	0	0.00
1.03	1.03.0.00.0.00.03.0000	1.03.03.2.00.0015	Pengadaan Pelayanan Kesehatan Usia Masyarakat	104,877,000	161,904,000.00	0	0.00	0	0.00	0	0.00
1.03	1.03.0.00.0.00.03.0000	1.03.03.2.00.0017	Pengadaan Pelayanan Kesehatan Lingkungan	15,974,000	15,974,000.00	0	0.00	0	0.00	0	0.00
1.03	1.03.0.00.0.00.03.0000	1.03.03.2.00.0019	Pengadaan Surveilans Kesehatan	19,030,000	18,701,000.00	0	0.00	0	0.00	0	0.00
1.03	1.03.0.00.0.00.03.0000	1.03.03.2.00.0020	Pelayanan Kesehatan Penyakit Menular dan Tidak Menular	159,125,000	130,000,000.00	0	0.00	0	0.00	0	0.00
1.03	1.03.0.00.0.00.03.0000	1.03.03.2.00.0021	Pengadaan Jaminan Kesehatan Masyarakat	1,248,291,000	1,128,860,331.00	108,786,000	54,057,000.00	0	0.00	0	0.00
1.03	1.03.0.00.0.00.03.0000	1.03.03.2.00.0022	Operasional Pelayanan Puskesmas	206,730,000	211,860,000.00	0	0.00	0	0.00	0	0.00
1.03	1.03.0.00.0.00.03.0000	1.03.03.2.00.0080	Investasi Aset Insidental Tidak Dimanfaatkan Kegiatan Dalam Rangka Inovasi dan Pembaruan (Dari Modal)	3,800,000	1,800,000.00	0	0.00	0	0.00	0	0.00
1.03	1.03.0.00.0.00.03.0000	1.03.03.2.00.0080	Pengadaan pelayanan kesehatan orang dengan Tuberkulosis	5,800,000	2,845,000.00	0	0.00	0	0.00	0	0.00
1.03	1.03.0.00.0.00.03.0000	1.03.03.2.00.0081	Pengadaan pelayanan kesehatan orang dengan HIV (ODHA)	400,000	0.00	0	0.00	0	0.00	0	0.00
1.03	1.03.0.00.0.00.03.0000	1.03.03.2.00.0084	Pengadaan Pelayanan Kesehatan Reproduksi	41,775,000	33,346,000.00	0	0.00	0	0.00	0	0.00
1.03	1.03.0.00.0.00.03.0000	1.03.03.2.00.0086	Pengadaan upaya kesehatan Balita dan Anak	108,388,000	81,456,000.00	0	0.00	0	0.00	0	0.00
1.03	1.03.0.00.0.00.03.0000	1.03.03.2.03	Penyelenggaraan Sistem Informasi Kesehatan Secara Terintegrasi	78,555,000	0.00	0	0.00	0	0.00	0	0.00
1.03	1.03.0.00.0.00.03.0000	1.03.03.2.03.0002	Pengadaan Sistem Informasi Kesehatan	78,555,000	0.00	0	0.00	0	0.00	0	0.00
1.03	1.03.0.00.0.00.03.0000	1.03.03	PROGRAM PEMBERDAYAAN MASYARAKAT BIDANG KESEHATAN	13,180,000	13,181,000.00	0	0.00	0	0.00	0	0.00
1.03	1.03.0.00.0.00.03.0000	1.03.03.2.03	Pengembangan dan Pelaksanaan Upaya Kesehatan Berbasis Daya Masyarakat (UKBM) Tingkat Daerah Kabupaten/Kota	13,180,000	13,181,000.00	0	0.00	0	0.00	0	0.00

Kode			Uraian Urusan, Organisasi, Program, Kegiatan dan Sub Kegiatan	Kelompok Belanja							
				Operasi		Modal		Tak Terduga		Transfer	
				Anggaran	Realisasi	Anggaran	Realisasi	Anggaran	Realisasi	Anggaran	Realisasi
1			2	3	4	5	6	7	8	9	10
1.02	1.02.0.00.0.19.02.0003	1.02.05.2.01.0001	Bimbingan Teknis dan Supervisi Pengembangan dan Pelaksanaan Upaya Kesehatan Berbasis Daya Masyarakat (UKBM)	15,395,000	15,395,000.00	0	0.00	0	0.00	0	0.00
1.02	1.02.0.00.0.19.02.0003		Pelaksanaan Tertib	2,284,574,882	1,833,145,375	130,827,100	126,167,000	0	0	0	0
1.02	1.02.0.00.0.19.02.0003	1.02.00	PROGRAM PEMENUHAN UPAYA KESEHATAN PENGUASAAN SUMBER DAYA MANUSIA KESEHATAN	2,186,886,882	1,699,411,375.00	130,827,100	119,567,000.00	0	0.00	0	0.00
1.02	1.02.0.00.0.19.02.0003	1.02.02.01	Penyediaan Layanan Kesehatan untuk UKM dan UKP Rujukan Tingkat Daerah Kabupaten/Kota	2,186,411,882	1,699,411,375.00	130,827,100	119,567,000.00	0	0.00	0	0.00
1.02	1.02.0.00.0.19.02.0003	1.02.02.2.01.0001	Pengadaan Pelayanan Kesehatan Ibu Hamil	56,266,000	51,751,310.00	0	0.00	0	0.00	0	0.00
1.02	1.02.0.00.0.19.02.0003	1.02.02.2.02.0002	Pengadaan Pelayanan Kesehatan Ibu Bersalin	60,400,000	47,911,000.00	0	0.00	0	0.00	0	0.00
1.02	1.02.0.00.0.19.02.0003	1.02.02.2.02.0003	Pengadaan Pelayanan Kesehatan pada Usia Pendidikan Dasar	71,402,000	76,221,000.00	0	0.00	0	0.00	0	0.00
1.02	1.02.0.00.0.19.02.0003	1.02.02.2.02.0011	Pengadaan Pelayanan Kesehatan Orang Terduga Tuberkulosis	11,004,000	7,214,000.00	0	0.00	0	0.00	0	0.00
1.02	1.02.0.00.0.19.02.0003	1.02.02.2.02.0012	Pengadaan Pelayanan Kesehatan Orang dengan Risiko Terinfeksi HIV	11,000,000	6,110,000.00	0	0.00	0	0.00	0	0.00
1.02	1.02.0.00.0.19.02.0003	1.02.02.2.02.0013	Pengadaan Pelayanan Kesehatan Gizi Masyarakat	236,116,249	160,874,180.00	0	0.00	0	0.00	0	0.00
1.02	1.02.0.00.0.19.02.0003	1.02.02.2.02.0017	Pengadaan Pelayanan Kesehatan Lingkungan	45,570,000	40,414,000.00	0	0.00	0	0.00	0	0.00
1.02	1.02.0.00.0.19.02.0003	1.02.02.2.02.0020	Pengadaan Surveilans Kesehatan	82,813,450	70,886,448.00	0	0.00	0	0.00	0	0.00
1.02	1.02.0.00.0.19.02.0003	1.02.02.2.02.0021	Pelayanan Kesehatan Penyakit Menular dan Tidak Menular	146,614,000	126,121,180.00	0	0.00	0	0.00	0	0.00
1.02	1.02.0.00.0.19.02.0003	1.02.02.2.02.0026	Pengadaan Jaminan Kesehatan Masyarakat	1,096,777,880	977,394,695.00	100,827,100	118,567,000.00	0	0.00	0	0.00
1.02	1.02.0.00.0.19.02.0003	1.02.02.2.02.0032	Operasional Pelayanan Puskesmas	900,000,000	180,490,300.00	0	0.00	0	0.00	0	0.00
1.02	1.02.0.00.0.19.02.0003	1.02.02.2.02.0036	Investigasi Awal Kejadian Luar Biasa/Wabah, Respons Wabah Pasca Bencana dan Pemulihan Obat Massal	19,368,000	16,416,000.00	0	0.00	0	0.00	0	0.00
1.02	1.02.0.00.0.19.02.0003	1.02.02.2.02.0040	Pengadaan pelayanan kesehatan orang dengan Tuberkulosis	1,135,000	1,124,000.00	0	0.00	0	0.00	0	0.00
1.02	1.02.0.00.0.19.02.0003	1.02.02.2.02.0041	Pengadaan pelayanan kesehatan orang dengan HIV (ODHA)	3,600,000	28,000.00	0	0.00	0	0.00	0	0.00
1.02	1.02.0.00.0.19.02.0003	1.02.02.2.02.0044	Pengadaan Pelayanan kesehatan Reproduksi	66,986,000	46,727,180.00	0	0.00	0	0.00	0	0.00
1.02	1.02.0.00.0.19.02.0003	1.02.02.2.02.0046	Pengadaan upaya kesehatan Ibu dan Anak	67,770,000	60,750,000.00	0	0.00	0	0.00	0	0.00
1.02	1.02.0.00.0.19.02.0004	1.02.02.3.03	Penyelenggaraan Dalam Informasi Kesehatan Sistem Teknologi	66,484,700	0.00	0	0.00	0	0.00	0	0.00
1.02	1.02.0.00.0.19.02.0004	1.02.02.3.03.0002	Pengadaan Dalam Informasi Kesehatan	31,581,700	0.00	0	0.00	0	0.00	0	0.00
1.02	1.02.0.00.0.19.02.0004	1.02.06	PROGRAM PEMBERDAYAAN MASYARAKAT BIDANG KESEHATAN	3,600,000	3,000,000.00	0	0.00	0	0.00	0	0.00
1.02	1.02.0.00.0.19.02.0004	1.02.06.2.03	Pengembangan dan Pelaksanaan Upaya Kesehatan Berbasis/ Daya Masyarakat (UKBM) Tingkat Daerah Kabupaten/Kota	3,600,000	3,000,000.00	0	0.00	0	0.00	0	0.00
1.02	1.02.0.00.0.19.02.0006	1.02.06.2.01.0001	Bimbingan Teknis dan Supervisi Pengembangan dan Pelaksanaan Upaya Kesehatan Berbasis/ Daya Masyarakat (UKBM)	3,600,000	3,000,000.00	0	0.00	0	0.00	0	0.00
1.02	1.02.0.00.0.19.02.0005		Pelaksanaan Mutu	1,603,045,419	1,119,596,197	71,040,000	41,319,000	0	0	0	0
1.02	1.02.0.00.0.19.02.0005	1.02.01	PROGRAM PEMENUHAN UPAYA KESEHATAN PENGUASAAN SUMBER DAYA MANUSIA KESEHATAN	1,673,437,419	1,187,388,797.00	71,040,000	86,319,000.00	0	0.00	0	0.00
1.02	1.02.0.00.0.19.02.0005	1.02.01.2.01	Penyediaan Layanan Kesehatan untuk UKM dan UKP Rujukan Tingkat Daerah Kabupaten/Kota	1,673,437,419	1,187,388,797.00	71,040,000	86,319,000.00	0	0.00	0	0.00
1.02	1.02.0.00.0.19.02.0005	1.02.02.2.02.0011	Pengadaan Pelayanan Kesehatan Orang Terduga Tuberkulosis	56,882,000	48,502,000.00	0	0.00	0	0.00	0	0.00
1.02	1.02.0.00.0.19.02.0005	1.02.02.2.02.0013	Pengadaan Pelayanan Kesehatan Gizi Masyarakat	163,000,000	131,383,000.00	0	0.00	0	0.00	0	0.00
1.02	1.02.0.00.0.19.02.0005	1.02.02.2.02.0017	Pengadaan Pelayanan Kesehatan Lingkungan	72,930,000	70,000,000.00	0	0.00	0	0.00	0	0.00
1.02	1.02.0.00.0.19.02.0005	1.02.02.2.02.0020	Pengadaan Surveilans Kesehatan	9,280,000	1,000,000.00	0	0.00	0	0.00	0	0.00
1.02	1.02.0.00.0.19.02.0005	1.02.02.2.02.0021	Pelayanan Kesehatan Penyakit Menular dan Tidak Menular	247,130,000	163,859,500.00	0	0.00	0	0.00	0	0.00
1.02	1.02.0.00.0.19.02.0005	1.02.02.2.02.0026	Pengadaan Jaminan Kesehatan Masyarakat	123,000,000	106,121,002.00	71,040,000	86,319,000.00	0	0.00	0	0.00
1.02	1.02.0.00.0.19.02.0005	1.02.02.2.02.0032	Operasional Pelayanan Puskesmas	488,131,000	135,700,300.00	0	0.00	0	0.00	0	0.00
1.02	1.02.0.00.0.19.02.0005	1.02.02.2.02.0036	Investigasi Awal Kejadian Luar Biasa/Wabah, Respons Wabah Pasca Bencana dan Pemulihan Obat Massal	13,000,000	13,000,000.00	0	0.00	0	0.00	0	0.00
1.02	1.02.0.00.0.19.02.0005	1.02.02.2.02.0046	Pengadaan upaya kesehatan Ibu dan Anak	40,000,000	40,131,000.00	0	0.00	0	0.00	0	0.00
1.02	1.02.0.00.0.19.02.0005	1.02.09	PROGRAM PEMBERDAYAAN MASYARAKAT BIDANG KESEHATAN	24,000,000	24,000,000.00	0	0.00	0	0.00	0	0.00
1.02	1.02.0.00.0.19.02.0005	1.02.09.2.03	Pengembangan dan Pelaksanaan Upaya Kesehatan Berbasis/ Daya Masyarakat (UKBM) Tingkat Daerah Kabupaten/Kota	24,000,000	24,000,000.00	0	0.00	0	0.00	0	0.00
1.02	1.02.0.00.0.19.02.0005	1.02.09.2.03.0001	Bimbingan Teknis dan Supervisi Pengembangan dan Pelaksanaan Upaya Kesehatan Berbasis/ Daya Masyarakat (UKBM)	24,000,000	24,000,000.00	0	0.00	0	0.00	0	0.00
1.02	1.02.0.00.0.19.02.0040		Pelaksanaan Tertib	2,141,846,100	1,199,417,165	16,300,000	14,900,900	0	0	0	0

Kode			Uraian Urusan, Organisasi, Program, Kegiatan dan Sub Kegiatan	Kelompok Belanja							
				Operasi		Modal		Tak Terduga		Transfer	
				Anggaran	Realisasi	Anggaran	Realisasi	Anggaran	Realisasi	Anggaran	Realisasi
1			2	3	4	5	6	7	8	9	10
1.02	1.02.0.00.0.00.07.0000	1.17.07	PROGRAM PEMENUHAN URUSAN WAJIB NON PELAYANAN DASAR DINAS KESEHATAN MASYARAKAT	2.119.398.000	1.787.581.566,00	96.356.000	54.385.663,00	0	0,00	0	0,00
1.02	1.02.0.00.0.00.02.0000	1.17.07.1.02	Pengadaan Layanan Kesehatan untuk UKM dan UKP Rujukan Tingkat Daerah Kabupaten/Kota	2.119.398.000	1.787.581.566,00	96.356.000	54.385.663,00	0	0,00	0	0,00
1.02	1.02.0.00.0.00.02.0000	1.17.07.1.02.0001	Pengadaan Pelayanan Kesehatan Ibu Hamil	98.078.000	85.384.000,00	0	0,00	0	0,00	0	0,00
1.02	1.02.0.00.0.00.02.0000	1.17.07.1.02.0007	Pengadaan Pelayanan Kesehatan Ibu Bersalin	77.017.000	68.890.000,00	0	0,00	0	0,00	0	0,00
1.02	1.02.0.00.0.00.02.0000	1.17.07.1.02.0008	Pengadaan Pelayanan Kesehatan pada Usia Pendidikan Dasar	58.481.000	51.378.000,00	0	0,00	0	0,00	0	0,00
1.02	1.02.0.00.0.00.02.0000	1.17.07.1.02.0012	Pengadaan Pelayanan Kesehatan Orang Terduga Tuberkulosis	18.320.000	17.725.000,00	0	0,00	0	0,00	0	0,00
1.02	1.02.0.00.0.00.02.0000	1.17.07.1.02.0013	Pengadaan Pelayanan Kesehatan Orang dengan Risiko Terinfeksi HIV	12.754.000	9.184.000,00	0	0,00	0	0,00	0	0,00
1.02	1.02.0.00.0.00.02.0000	1.17.07.1.02.0015	Pengadaan Pelayanan Kesehatan Cat Masyarakat	166.797.000	154.788,754,00	0	0,00	0	0,00	0	0,00
1.02	1.02.0.00.0.00.02.0000	1.17.07.1.02.0017	Pengadaan Pelayanan Kesehatan Lingkungan	98.195.000	88.490.000,00	0	0,00	0	0,00	0	0,00
1.02	1.02.0.00.0.00.02.0000	1.17.07.1.02.0018	Pengadaan Surveilans Kesehatan	58.665.000	38.281.000,00	0	0,00	0	0,00	0	0,00
1.02	1.02.0.00.0.00.02.0000	1.17.07.1.02.0020	Pelayanan Kesehatan Penyakit Menular dan Tidak Menular	170.695.000	134.797.569,00	0	0,00	0	0,00	0	0,00
1.02	1.02.0.00.0.00.02.0000	1.17.07.1.02.0024	Pengadaan Jaminan Kesehatan Masyarakat	919.641.000	876.120.196,00	10.120.000	14.400.603,00	0	0,00	0	0,00
1.02	1.02.0.00.0.00.02.0000	1.17.07.1.02.0025	Operasional Pelayanan Puskesmas	316.505.000	308.448.714,00	0	0,00	0	0,00	0	0,00
1.02	1.02.0.00.0.00.02.0000	1.17.07.1.02.0026	Investigasi Awal Kejadian Tidak Diharapkan (Kejadian Ikutan Pasca Imunisasi) dan Pembacaan Obat Mendak	13.012.000	0,00	0	0,00	0	0,00	0	0,00
1.02	1.02.0.00.0.00.02.0000	1.17.07.1.02.0044	Pengadaan Pelayanan Kesehatan Reproduksi	95.312.000	0,00	0	0,00	0	0,00	0	0,00
1.02	1.02.0.00.0.00.02.0000	1.17.07.1.02.0045	Pengadaan upaya kesehatan Ibu dan Anak	180.000.000	165.801.280,00	0	0,00	0	0,00	0	0,00
1.02	1.02.0.00.0.00.02.0000	1.17.07.2.02	Penyelenggaraan Sistem Informasi Kesehatan Secara Terintegrasi	7.203.000	7.000.000,00	0	0,00	0	0,00	0	0,00
1.02	1.02.0.00.0.00.02.0000	1.17.07.2.02.0001	Pengadaan Sistem Informasi Kesehatan	7.203.000	7.000.000,00	0	0,00	0	0,00	0	0,00
1.02	1.02.0.00.0.00.02.0000	1.17.07	PROGRAM PEMBERDAYAAN MASYARAKAT BIDANG KESEHATAN	12.198.000	2.826.000,00	0	0,00	0	0,00	0	0,00
1.02	1.02.0.00.0.00.02.0000	1.17.07.2.03	Pemberdayaan dan Peningkatan Upaya Kesehatan Berbasis Daya Masyarakat (UKBM) Tingkat Desa/Kelurahan/Kota	12.198.000	2.826.000,00	0	0,00	0	0,00	0	0,00
1.02	1.02.0.00.0.00.02.0000	1.17.07.2.03.0001	Pemungkin Hamil dan Suami/ Pendampingan dan Pelaksanaan Upaya Kesehatan Berbasis Daya Masyarakat (UKBM)	12.198.000	2.826.000,00	0	0,00	0	0,00	0	0,00
1.02	1.02.0.00.0.00.02.0000		Pembiayaan Bersama	1.872.032.000	1.431.036,187	19.071.000	19.000,000	0	0	0	0
1.02	1.02.0.00.0.00.02.0000	1.17.07	PROGRAM PEMENUHAN UPAYA KESEHATAN PENDOMANGAN DAN ANEKA KESEHATAN MASYARAKAT	1.872.032.000	1.431.036,187,00	19.071.000	19.000,000,00	0	0,00	0	0,00
1.02	1.02.0.00.0.00.02.0000	1.17.07.1.02	Pengadaan Layanan Kesehatan untuk UKM dan UKP Rujukan Tingkat Daerah Kabupaten/Kota	1.869.139.000	1.431.036,187,00	19.071.000	19.000,000,00	0	0,00	0	0,00
1.02	1.02.0.00.0.00.02.0000	1.17.07.1.02.0001	Pengadaan Pelayanan Kesehatan Ibu Hamil	7.160.000	7.160.000,00	0	0,00	0	0,00	0	0,00
1.02	1.02.0.00.0.00.02.0000	1.17.07.1.02.0007	Pengadaan Pelayanan Kesehatan Ibu Bersalin	14.978.000	12.790.000,00	0	0,00	0	0,00	0	0,00
1.02	1.02.0.00.0.00.02.0000	1.17.07.1.02.0008	Pengadaan Pelayanan Kesehatan pada Usia Pendidikan Dasar	147.269.000	135.663.330,00	0	0,00	0	0,00	0	0,00
1.02	1.02.0.00.0.00.02.0000	1.17.07.1.02.0012	Pengadaan Pelayanan Kesehatan Orang Terduga Tuberkulosis	19.834.000	23.380.000,00	0	0,00	0	0,00	0	0,00
1.02	1.02.0.00.0.00.02.0000	1.17.07.1.02.0013	Pengadaan Pelayanan Kesehatan Orang dengan Risiko Terinfeksi HIV	8.203.000	6.118.000,00	0	0,00	0	0,00	0	0,00
1.02	1.02.0.00.0.00.02.0000	1.17.07.1.02.0015	Pengadaan Pelayanan Kesehatan Cat Masyarakat	151.114.000	138.145.659,00	0	0,00	0	0,00	0	0,00
1.02	1.02.0.00.0.00.02.0000	1.17.07.1.02.0017	Pengadaan Pelayanan Kesehatan Lingkungan	9.240.000	5.745.000,00	0	0,00	0	0,00	0	0,00
1.02	1.02.0.00.0.00.02.0000	1.17.07.1.02.0018	Pengadaan Surveilans Kesehatan	65.773.000	59.900.000,00	0	0,00	0	0,00	0	0,00
1.02	1.02.0.00.0.00.02.0000	1.17.07.1.02.0020	Pelayanan Kesehatan Penyakit Menular dan Tidak Menular	80.980.000	65.705.100,00	0	0,00	0	0,00	0	0,00
1.02	1.02.0.00.0.00.02.0000	1.17.07.1.02.0024	Pengadaan Jaminan Kesehatan Masyarakat	714.096.000	673.180.914,00	18.325.000	19.000.000,00	0	0,00	0	0,00
1.02	1.02.0.00.0.00.02.0000	1.17.07.1.02.0025	Operasional Pelayanan Puskesmas	248.555.000	238.567.605,00	0	0,00	0	0,00	0	0,00
1.02	1.02.0.00.0.00.02.0000	1.17.07.1.02.0026	Investigasi Awal Kejadian Tidak Diharapkan (Kejadian Ikutan Pasca Imunisasi) dan Pembacaan Obat Mendak	15.450.000	14.787.000,00	0	0,00	0	0,00	0	0,00
1.02	1.02.0.00.0.00.02.0000	1.17.07.1.02.0040	Pengadaan pelayanan kesehatan orang dengan Tuberkulosis	12.412.000	8.814.000,00	0	0,00	0	0,00	0	0,00
1.02	1.02.0.00.0.00.02.0000	1.17.07.1.02.0041	Pengadaan pelayanan kesehatan orang dengan HIV (ODHA)	3.720.000	0,00	0	0,00	0	0,00	0	0,00
1.02	1.02.0.00.0.00.02.0000	1.17.07.1.02.0042	Pengadaan Pelayanan kesehatan Reproduksi	24.838.000	18.834.000,00	0	0,00	0	0,00	0	0,00
1.02	1.02.0.00.0.00.02.0000	1.17.07.1.02.0046	Pengadaan upaya kesehatan Ibu dan Anak	181.280.000	84.600.000,00	0	0,00	0	0,00	0	0,00
1.02	1.02.0.00.0.00.02.0000	1.17.07.2.03	Pemeliharaan Sistem Informasi Kesehatan Secara Terintegrasi	11.830.000	0,00	0	0,00	0	0,00	0	0,00
1.02	1.02.0.00.0.00.02.0000	1.17.07.2.03.0002	Pemeliharaan Sistem Informasi Kesehatan	11.830.000	0,00	0	0,00	0	0,00	0	0,00

Kode			Urusan Urusan, Organisasi, Program, Kegiatan dan Sub Kegiatan	Kelompok Belanja							
				Operasi		Modal		Tak Terduga		Transfer	
				Anggaran	Realisasi	Anggaran	Realisasi	Anggaran	Realisasi	Anggaran	Realisasi
1			2	3	4	5	6	7	8	9	10
1.02	1.02.0.00.0.00.00.0000		Pulaseman Tanya	3.139.873.000	3.036.590.367	96.575.000	77.017.000	0	0	0	0
1.02	1.02.0.00.0.00.01.0000	1.02.02	PROGRAM PEMENUHAN UPAYA KESEHATAN PERORANGAN DAN UPAYA KESEHATAN MASYARAKAT	3.139.873.000	3.075.845.787,00	96.575.000	31.017.000,00	0	0,00	0	0,00
1.02	1.02.0.00.0.00.01.0009	1.02.02.2.02	Pelayanan Layanan Kesehatan untuk UMKM dan UKP Rujukan Tingkat Daerah Kabupaten/Kota	2.094.890.000	1.829.942.701,00	96.575.000	31.017.000,00	0	0,00	0	0,00
1.02	1.02.0.00.0.00.01.0008	1.02.02.2.02.0001	Pengadaan Pelayanan Kesehatan Ibu Hamil	13.300.000	4.704.000,00	0	0,00	0	0,00	0	0,00
1.02	1.02.0.00.0.00.01.0008	1.02.02.2.02.0007	Pengadaan Pelayanan Kesehatan Ibu Bersalin	6.175.000	5.598.000,00	0	0,00	0	0,00	0	0,00
1.02	1.02.0.00.0.00.01.0008	1.02.02.2.02.0003	Pengadaan Pelayanan Kesehatan pada Usia Pendidikan Dasar	33.355.000	19.788.500,00	0	0,00	0	0,00	0	0,00
1.02	1.02.0.00.0.00.01.0008	1.02.02.2.02.0001	Pengadaan Pelayanan Kesehatan Orang Tertinggi Tuberkulosis	22.124.000	12.848.000,00	0	0,00	0	0,00	0	0,00
1.02	1.02.0.00.0.00.01.0008	1.02.02.2.02.0001	Pengadaan Pelayanan Kesehatan Dan Masyarakat	416.000.000	342.180.000,00	0	0,00	0	0,00	0	0,00
1.02	1.02.0.00.0.00.01.0008	1.02.02.2.02.0021	Pengadaan Pelayanan Kesehatan Lingkungan	12.900.000	12.882.000,00	0	0,00	0	0,00	0	0,00
1.02	1.02.0.00.0.00.01.0008	1.02.02.2.02.0027	Pengadaan Surveilans Kesehatan	27.698.200	9.010.000,00	0	0,00	0	0,00	0	0,00
1.02	1.02.0.00.0.00.01.0008	1.02.02.2.02.0025	Pelayanan Kesehatan Penyakit Menular dan Tidak Menular	167.007.140	87.167.500,00	0	0,00	0	0,00	0	0,00
1.02	1.02.0.00.0.00.01.0008	1.02.02.2.02.0026	Pengadaan Jaminan Kesehatan Masyarakat	1.148.475.000	985.976.741,00	96.575.000	31.017.000,00	0	0,00	0	0,00
1.02	1.02.0.00.0.00.01.0008	1.02.02.2.02.0035	Operasional Pelayanan Puskesmas	294.711.000	324.431.000,00	0	0,00	0	0,00	0	0,00
1.02	1.02.0.00.0.00.01.0008	1.02.02.2.02.0036	Investigasi Awal Kejadian Tidak Diharapkan (Kejadian Luar Biasa) Pasca Imunisasi dan Pemberian Obat Massal)	14.000.000	0,00	0	0,00	0	0,00	0	0,00
1.02	1.02.0.00.0.00.01.0008	1.02.02.2.02.0046	Pengadaan upaya kesehatan Ibu dan Anak	18.382.200	10.378.000,00	0	0,00	0	0,00	0	0,00
1.02	1.02.0.00.0.00.01.0008	1.02.02.2.02	Penyelenggaraan Sistem Informasi Kesehatan Secara Terintegrasi	10.900.000	0,00	0	0,00	0	0,00	0	0,00
1.02	1.02.0.00.0.00.01.0008	1.02.02.2.02.0	Pengadaan Sistem Informasi Kesehatan	15.011.000	0,00	0	0,00	0	0,00	0	0,00
1.02	1.02.0.00.0.00.05.0000	1.02.05	PROGRAM PEMBERDAYAAN MASYARAKAT BIDANG KESEHATAN	8.000.000	6.745.000,00	0	0,00	0	0,00	0	0,00
1.02	1.02.0.00.0.00.05.0000	1.02.05.2.01	Pengembangan dan Pelaksanaan Upaya Kesehatan Berbasis Daya Masyarakat (UKBM) Tingkat Desa/Kelurahan	8.000.000	6.745.000,00	0	0,00	0	0,00	0	0,00
1.02	1.02.0.00.0.00.05.0000	1.02.05.2.01.0001	Pengadaan Tenaga dan Supervisi Pengembangan dan Pelaksanaan Upaya Kesehatan Berbasis Daya Masyarakat (UKBM)	8.000.000	6.745.000,00	0	0,00	0	0,00	0	0,00
1.02	1.02.0.00.0.00.02.0000		Pulaseman Lebuse	1.103.240.000	1.081.441.242	37.000.000	31.017.000	0	0	0	0
1.02	1.02.0.00.0.00.02.0000	1.02.02	PROGRAM PEMENUHAN UPAYA KESEHATAN PERORANGAN DAN UPAYA KESEHATAN MASYARAKAT	1.103.240.000	1.041.803.710,00	37.000.000	31.017.000,00	0	0,00	0	0,00
1.02	1.02.0.00.0.00.02.0009	1.02.02.2.01	Pengadaan layanan Kesehatan untuk UMKM dan UKP Rujukan Tingkat Daerah Kabupaten/Kota	1.103.739.000	1.041.803.710,00	37.000.000	31.017.000,00	0	0,00	0	0,00
1.02	1.02.0.00.0.00.02.0009	1.02.02.2.01.0001	Pengadaan Pelayanan Kesehatan Ibu Hamil	37.874.000	31.498.000,00	0	0,00	0	0,00	0	0,00
1.02	1.02.0.00.0.00.02.0009	1.02.02.2.02.0002	Pengadaan Pelayanan Kesehatan Ibu Bersalin	2.900.000	2.900.000,00	0	0,00	0	0,00	0	0,00
1.02	1.02.0.00.0.00.02.0009	1.02.02.2.02.0003	Pengadaan Pelayanan Kesehatan pada Usia Pendidikan Dasar	16.284.000	27.812.000,00	0	0,00	0	0,00	0	0,00
1.02	1.02.0.00.0.00.02.0009	1.02.02.2.02.0011	Pengadaan Pelayanan Kesehatan Orang Tertinggi Tuberkulosis	14.940.000	10.884.000,00	0	0,00	0	0,00	0	0,00
1.02	1.02.0.00.0.00.02.0009	1.02.02.2.02.0017	Pengadaan Pelayanan Kesehatan Orang dengan Risiko Terinfeksi HIV	4.473.000	5.559.000,00	0	0,00	0	0,00	0	0,00
1.02	1.02.0.00.0.00.02.0009	1.02.02.2.02.0015	Pengadaan Pelayanan Kesehatan Dan Masyarakat	106.140.000	81.828.000,00	0	0,00	0	0,00	0	0,00
1.02	1.02.0.00.0.00.02.0009	1.02.02.2.02.0017	Pengadaan Pelayanan Kesehatan Lingkungan	18.351.000	1.369.000,00	0	0,00	0	0,00	0	0,00
1.02	1.02.0.00.0.00.02.0009	1.02.02.2.02.0019	Pengadaan Surveilans Kesehatan	26.562.000	11.271.000,00	0	0,00	0	0,00	0	0,00
1.02	1.02.0.00.0.00.02.0009	1.02.02.2.02.0025	Pelayanan Kesehatan Penyakit Menular dan Tidak Menular	48.128.600	38.421.000,00	0	0,00	0	0,00	0	0,00
1.02	1.02.0.00.0.00.02.0009	1.02.02.2.02.0026	Pengadaan Jaminan Kesehatan Masyarakat	721.100.800	681.806.802,00	21.800.000	15.017.000,00	0	0,00	0	0,00
1.02	1.02.0.00.0.00.02.0009	1.02.02.2.02.0037	Operasional Pelayanan Puskesmas	194.101.000	120.414.288,00	0	0,00	0	0,00	0	0,00
1.02	1.02.0.00.0.00.02.0009	1.02.02.2.02.0038	Investigasi Awal Kejadian Tidak Diharapkan (Kejadian Luar Biasa) Pasca Imunisasi dan Pemberian Obat Massal)	22.842.000	13.169.000,00	0	0,00	0	0,00	0	0,00
1.02	1.02.0.00.0.00.02.0009	1.02.02.2.02.0047	Pengadaan pelayanan kesehatan orang dengan Tuberkulosis	27.058.000	5.619.100,00	0	0,00	0	0,00	0	0,00
1.02	1.02.0.00.0.00.02.0009	1.02.02.2.02.0041	Pengadaan Pelayanan Kesehatan Reproduksi	11.017.000	11.017.000,00	0	0,00	0	0,00	0	0,00
1.02	1.02.0.00.0.00.02.0009	1.02.02.2.02.0046	Pengadaan upaya kesehatan Ibu dan Anak	75.388.000	41.652.000,00	0	0,00	0	0,00	0	0,00
1.02	1.02.0.00.0.00.02.0009	1.02.02.2.02	Penyelenggaraan Sistem Informasi Kesehatan Secara Terintegrasi	11.000.000	0,00	0	0,00	0	0,00	0	0,00
1.02	1.02.0.00.0.00.02.0009	1.02.02.2.02.0002	Pengadaan Sistem Informasi Kesehatan	11.959.000	0,00	0	0,00	0	0,00	0	0,00
1.02	1.02.0.00.0.00.02.0009	1.02.05	PROGRAM PEMBERDAYAAN MASYARAKAT BIDANG KESEHATAN	500.000	500.000,00	0	0,00	0	0,00	0	0,00
1.02	1.02.0.00.0.00.02.0009	1.02.05.2.01	Pengembangan dan Pelaksanaan Upaya Kesehatan Berbasis Daya Masyarakat (UKBM) Tingkat Desa/Kelurahan	106.500	106.500,00	0	0,00	0	0,00	0	0,00

Kode			Urusan Urusan, Organisasi, Program, Kegiatan dan Sub Kegiatan	Kelompok Belanja							
				Operasi		Modal		Tak Terduga		Transfer	
				Anggaran	Realisasi	Anggaran	Realisasi	Anggaran	Realisasi	Anggaran	Realisasi
1			2	3	4	5	6	7	8	9	10
1.02	1.02.0.00.0.00.07.0000	1.02.01.2.02.0001	Penyediaan Fasilitas dan Supervisi Pengembangan dan Pelaksanaan Upaya Kesehatan Berkualitas Dinas Kesehatan (UKBM)	150,500	150,500.00	0	0.00	0	0.00	0	0.00
1.02	1.02.0.00.0.00.02.0000		Puskesmas Kota	1,835,746,000	1,339,202,761	60,150,000	16,672,000	0	0	0	0
1.02	1.02.0.00.0.00.02.0000	1.02.02	PROGRAM PEMELIHARAAN UPAYA KESEHATAN PARIPURNA DAN UPAYA KESEHATAN MASYARAKAT	1,811,818,000	1,317,594,761.00	60,150,000	16,672,000.00	0	0.00	0	0.00
1.02	1.02.0.00.0.00.02.0000	1.02.02.2.02.0001	Penyediaan Layanan Kesehatan untuk UKM dan UKP Rujukan Tingkat Daerah Kabupaten/Kota	1,734,454,000	1,260,093,761.00	60,150,000	16,672,000.00	0	0.00	0	0.00
1.02	1.02.0.00.0.00.02.0000	1.02.02.2.02.0002	Pengadaan Pelayanan Kesehatan Ibu Hamil	76,546,000	71,646,000.00	0	0.00	0	0.00	0	0.00
1.02	1.02.0.00.0.00.02.0000	1.02.02.2.02.0003	Pengadaan Pelayanan Kesehatan Ibu Bersalin	69,750,000	67,750,000.00	0	0.00	0	0.00	0	0.00
1.02	1.02.0.00.0.00.02.0000	1.02.02.2.02.0005	Pengadaan Pelayanan Kesehatan pada Usia Pendidikan Dasar	26,360,000	25,914,000.00	0	0.00	0	0.00	0	0.00
1.02	1.02.0.00.0.00.02.0000	1.02.02.2.02.0011	Pengadaan Pelayanan Kesehatan Orang Terduga Tuberkulosis	18,269,000	17,609,000.00	0	0.00	0	0.00	0	0.00
1.02	1.02.0.00.0.00.02.0000	1.02.02.2.02.0017	Pengadaan Pelayanan Kesehatan Orang dengan Risiko Terinfeksi HIV	9,000,000	8,500,000.00	0	0.00	0	0.00	0	0.00
1.02	1.02.0.00.0.00.02.0000	1.02.02.2.02.0015	Pengadaan Pelayanan Kesehatan Bagi Masyarakat	229,696,000	125,377,262.00	0	0.00	0	0.00	0	0.00
1.02	1.02.0.00.0.00.02.0000	1.02.02.2.02.0017	Pengadaan Pelayanan Kesehatan Lingkungan	20,760,000	18,526,000.00	0	0.00	0	0.00	0	0.00
1.02	1.02.0.00.0.00.02.0000	1.02.02.2.02.0020	Pengadaan Surveilans Kesehatan	72,851,000	56,139,500.00	0	0.00	0	0.00	0	0.00
1.02	1.02.0.00.0.00.02.0000	1.02.02.2.02.0021	Pelayanan Kesehatan Penyakit Menular dan Tidak Menular	209,182,000	68,384,000.00	0	0.00	0	0.00	0	0.00
1.02	1.02.0.00.0.00.02.0000	1.02.02.2.02.0028	Pengadaan Jaminan Kesehatan Masyarakat	439,050,000	380,402,375.00	60,150,000	16,672,000.00	0	0.00	0	0.00
1.07	1.07.0.00.0.00.07.0000	1.07.01.2.07.0019	Operasional Pelayanan Puskesmas	154,747,000	184,467,768.00	0	0.00	0	0.00	0	0.00
1.07	1.07.0.00.0.00.07.0000	1.07.01.2.07.0036	Investigasi Awal Kejadian Tidak Diharapkan Kejadian Luar Biasa (Penyelidikan dan Pemberian Obat Massal)	13,180,000	13,180,000.00	0	0.00	0	0.00	0	0.00
1.02	1.02.0.00.0.00.02.0000	1.02.02.2.02.0004	Pengadaan Pelayanan Kesehatan Balita	26,890,000	12,461,000.00	0	0.00	0	0.00	0	0.00
1.02	1.02.0.00.0.00.02.0000	1.02.02.2.02.0006	Pengadaan upaya kesehatan Bagi usia Anak	26,861,000	48,614,000.00	0	0.00	0	0.00	0	0.00
1.02	1.02.0.00.0.00.02.0000	1.02.02.2.02	Pengelenggaran Sistem Informasi Kesehatan Secara Terintegrasi	41,164,000	48,053,000.00	0	0.00	0	0.00	0	0.00
1.02	1.02.0.00.0.00.02.0000	1.02.02.2.02.0007	Pengadaan Sistem Informasi Kesehatan	41,164,000	48,053,000.00	0	0.00	0	0.00	0	0.00
1.02	1.02.0.00.0.00.02.0000	1.02.05	PROGRAM PEMBERDAYAAN MASYARAKAT BIDANG KESEHATAN	54,139,000	1,279,000.00	0	0.00	0	0.00	0	0.00
1.02	1.02.0.00.0.00.02.0000	1.02.05.2.01	Pengembangan dan Pelaksanaan Upaya Kesehatan Bersumber Daya Masyarakat (UKBM) Tingkat Desa/Kelurahan/Kota	54,139,000	1,279,000.00	0	0.00	0	0.00	0	0.00
1.02	1.02.0.00.0.00.02.0000	1.02.05.2.01.0001	Pembinaan Teknis dan Supervisi Pengembangan dan Pelaksanaan Upaya Kesehatan Bersumber Daya Masyarakat (UKBM)	54,139,000	1,279,000.00	0	0.00	0	0.00	0	0.00
1.02	1.02.0.00.0.00.02.0000		Puskesmas Gunggale	4,045,791,000	3,049,540,491	60,150,000	17,007,207	0	0	0	0
1.02	1.02.0.00.0.00.02.0000	1.02.02	PROGRAM PEMELIHARAAN UPAYA KESEHATAN PARIPURNA DAN UPAYA KESEHATAN MASYARAKAT	3,921,337,000	3,381,333,072.00	60,150,000	17,007,207.00	0	0.00	0	0.00
1.02	1.02.0.00.0.00.02.0000	1.02.02.2.02	Penyediaan Layanan Kesehatan untuk UKM dan UKP Rujukan Tingkat Daerah Kabupaten/Kota	3,867,187,000	3,381,333,072.00	60,150,000	17,007,207.00	0	0.00	0	0.00
1.02	1.02.0.00.0.00.02.0000	1.02.02.2.02.0002	Pengadaan Pelayanan Kesehatan Ibu Hamil	71,410,000	53,910,000.00	0	0.00	0	0.00	0	0.00
1.02	1.02.0.00.0.00.02.0000	1.02.02.2.02.0003	Pengadaan Pelayanan Kesehatan Ibu Bersalin	35,270,000	21,415,000.00	0	0.00	0	0.00	0	0.00
1.02	1.02.0.00.0.00.02.0000	1.02.02.2.02.0005	Pengadaan Pelayanan Kesehatan pada Usia Pendidikan Dasar	40,000,000	40,000,000.00	0	0.00	0	0.00	0	0.00
1.02	1.02.0.00.0.00.02.0000	1.02.02.2.02.0012	Pengadaan Pelayanan Kesehatan Orang dengan Risiko Terinfeksi HIV	31,160,000	30,600,000.00	0	0.00	0	0.00	0	0.00
1.02	1.02.0.00.0.00.02.0000	1.02.02.2.02.0015	Pengadaan Pelayanan Kesehatan Bagi Masyarakat	766,146,000	697,771,872.00	0	0.00	0	0.00	0	0.00
1.02	1.02.0.00.0.00.02.0000	1.02.02.2.02.0017	Pengadaan Pelayanan Kesehatan Lingkungan	78,690,000	27,071,000.00	0	0.00	0	0.00	0	0.00
1.02	1.02.0.00.0.00.02.0000	1.02.02.2.02.0020	Pengadaan Surveilans Kesehatan	213,639,000	121,945,500.00	0	0.00	0	0.00	0	0.00
1.02	1.02.0.00.0.00.02.0000	1.02.02.2.02.0021	Pelayanan Kesehatan Penyakit Menular dan Tidak Menular	190,970,000	168,931,000.00	0	0.00	0	0.00	0	0.00
1.02	1.02.0.00.0.00.02.0000	1.02.02.2.02.0028	Pengadaan Jaminan Kesehatan Masyarakat	1,846,143,000	1,765,366,713.00	60,150,000	17,007,207.00	0	0.00	0	0.00
1.02	1.02.0.00.0.00.02.0000	1.02.02.2.02.0031	Operasional Pelayanan Puskesmas	439,569,000	381,180,348.00	0	0.00	0	0.00	0	0.00
1.02	1.02.0.00.0.00.02.0000	1.02.02.2.02.0034	Operasional Pelayanan Rawatan Kesehatan Lainnya	19,344,000	18,121,000.00	0	0.00	0	0.00	0	0.00
1.02	1.02.0.00.0.00.02.0000	1.02.02.2.02.0036	Investigasi Awal Kejadian Tidak Diharapkan Kejadian Luar Biasa (Penyelidikan dan Pemberian Obat Massal)	14,160,000	14,160,000.00	0	0.00	0	0.00	0	0.00
1.02	1.02.0.00.0.00.02.0000	1.02.02.2.02.0040	Pengadaan pelayanan kesehatan orang dengan Tuberkulosis	2,160,000	2,075,000.00	0	0.00	0	0.00	0	0.00
1.02	1.02.0.00.0.00.02.0000	1.02.02.2.02.0041	Pengadaan pelayanan kesehatan orang dengan HIV (ODHIV)	1,360,000	1,360,000.00	0	0.00	0	0.00	0	0.00
1.02	1.02.0.00.0.00.02.0000	1.02.02.2.02.0044	Pengadaan Pelayanan Kesehatan Reproduksi	29,275,000	23,885,000.00	0	0.00	0	0.00	0	0.00
1.02	1.02.0.00.0.00.02.0000	1.02.02.2.02.0046	Pengadaan upaya kesehatan Ibu dan Anak	60,282,000	60,318,000.00	0	0.00	0	0.00	0	0.00

Kode			Uraian Urusan, Organisasi, Program, Kegiatan dan Sub Kegiatan	Kelompok Belanja							
				Operasi		Modal		Tak Terduga		Transfer	
				Anggaran	Realisasi	Anggaran	Realisasi	Anggaran	Realisasi	Anggaran	Realisasi
1			2	3	4	5	6	7	8	9	10
1.07	1.01.0.00.0.00.02.0011	1.01.01.7.09	Penyelenggaraan Sistem Informasi Kesehatan Secara Terintegrasi	15,095,700	9,000,000.00	0	0.00	0	0.00	0	0.00
1.01	1.01.0.00.0.00.02.0011	1.01.01.2.03.0003	Pengadaan Sistem Informasi Kesehatan	1,100,000	0,000,000.00	0	0.00	0	0.00	0	0.00
1.01	1.01.0.00.0.00.02.0011	1.02.06	PROGRAM PEMBERDAYAAN MASYARAKAT BIDANG KESEHATAN	124,451,700	81,228,000.00	0	0.00	0	0.00	0	0.00
1.01	1.02.0.00.0.00.02.0011	1.02.05.2.03	Pengembangan dan Pelaksanaan Upaya Kesehatan Berbasis Desa Masyarakat (UKBM) Tingkat Desa/Kelurahan/Nagari	124,451,700	81,228,000.00	0	0.00	0	0.00	0	0.00
1.01	1.02.0.00.0.00.02.0011	1.02.05.2.03.0001	Bimbingan Teknis dan Supervisi Pengembangan dan Pelaksanaan Upaya Kesehatan Berbasis Desa Masyarakat (UKBM)	124,451,700	81,228,000.00	0	0.00	0	0.00	0	0.00
1.02	1.02.0.00.0.00.02.0012		Puskesmas Lemasuela	1,858,831,000	2,108,323,887	17,313,514	17,313,514	0	0	0	0
1.02	1.02.0.00.0.00.02.0012	1.10.00	PROGRAM PEMENUHAN UPAYA KESEHATAN PERORANGAN DAN UPAYA KESEHATAN MASYARAKAT	2,004,820,400	2,430,463,203.00	17,313,514	17,313,514.00	0	0.00	0	0.00
1.02	1.02.0.00.0.00.02.0012	1.10.01.1.01	Penyediaan Layanan Kesehatan untuk UKM dan UKP Rujukan Tingkat Daerah Kabupaten/Kota	1,700,301,000	2,101,463,197.00	17,313,514	17,313,514.00	0	0.00	0	0.00
1.02	1.02.0.00.0.00.02.0012	1.10.01.2.02.0001	Pengadaan Pelayanan Kesehatan Ibu Hamil	38,166,000	31,211,000.00	0	0.00	0	0.00	0	0.00
1.02	1.02.0.00.0.00.02.0012	1.10.01.2.02.0002	Pengadaan Pelayanan Kesehatan Ibu Bersalin	22,121,100	20,152,500.00	0	0.00	0	0.00	0	0.00
1.02	1.02.0.00.0.00.02.0012	1.10.01.2.02.0004	Pengadaan Pelayanan Kesehatan pada Usia Pendidikan Dasar	59,945,000	54,804,500.00	0	0.00	0	0.00	0	0.00
1.02	1.02.0.00.0.00.02.0012	1.10.01.2.02.0011	Pengadaan Pelayanan Kesehatan Orang Terduga Tuberkulosis	19,000,000	17,690,500.00	0	0.00	0	0.00	0	0.00
1.02	1.02.0.00.0.00.02.0012	1.10.01.2.02.0012	Pengadaan Pelayanan Kesehatan Orang dengan Risiko Terdampak HIV	12,172,000	9,331,000.00	0	0.00	0	0.00	0	0.00
1.02	1.02.0.00.0.00.02.0012	1.10.01.2.02.0014	Pengadaan Pelayanan Kesehatan Gizi Masyarakat	152,681,000	488,002,000.00	0	0.00	0	0.00	0	0.00
1.02	1.02.0.00.0.00.02.0012	1.10.01.2.02.0017	Pengadaan Pelayanan Kesehatan Lingkungan	48,900,000	28,981,000.00	0	0.00	0	0.00	0	0.00
1.02	1.02.0.00.0.00.02.0012	1.10.01.7.01.0008	Pengadaan Surveilans Kesehatan	31,818,000	30,451,000.00	0	0.00	0	0.00	0	0.00
1.02	1.02.0.00.0.00.02.0012	1.10.01.7.01.0009	Pelayanan Kesehatan Penyakit Menular dan Tidak Menular	723,747,500	187,801,100.00	0	0.00	0	0.00	0	0.00
1.02	1.02.0.00.0.00.02.0012	1.10.01.7.01.0006	Pengadaan Jaminan Kesehatan Masyarakat	3,774,000,000	3,701,907,001.00	10,313,514	10,313,514.00	0	0.00	0	0.00
1.02	1.02.0.00.0.00.02.0012	1.10.01.7.01.0011	Operasional Pelayanan Puskesmas	905,172,000	176,641,524.00	7,000,000	7,000,000.00	0	0.00	0	0.00
1.02	1.02.0.00.0.00.02.0012	1.10.01.2.02.0016	Investasi Awal Kesehatan Tidak Dimanfaatkan (Kapitasi Profit Pasca Kronisasi dan Pembiayaan Obat Mandiri)	10,722,000	9,419,000.00	0	0.00	0	0.00	0	0.00
1.02	1.02.0.00.0.00.02.0012	1.10.01.2.02.0046	Pengadaan pelayanan kesehatan orang dengan Tuberkulosis	2,992,100	2,261,000.00	0	0.00	0	0.00	0	0.00
1.02	1.02.0.00.0.00.02.0012	1.10.01.2.02.0047	Pengadaan pelayanan kesehatan orang dengan HIV (ODHIV)	11,172,000	440,000.00	0	0.00	0	0.00	0	0.00
1.02	1.02.0.00.0.00.02.0012	1.10.01.2.02.0048	Pengadaan upaya kesehatan Bayi dan Anak	15,902,000	40,481,000.00	0	0.00	0	0.00	0	0.00
1.02	1.02.0.00.0.00.02.0012	1.10.09.2.03	Penyelenggaraan Sistem Informasi Kesehatan Secara Terintegrasi	8,451,000	0,000,000.00	0	0.00	0	0.00	0	0.00
1.02	1.02.0.00.0.00.02.0012	1.10.02.2.03.0001	Pengadaan Sistem Informasi Kesehatan	8,451,000	0,000,000.00	0	0.00	0	0.00	0	0.00
1.03	1.03.0.00.0.00.03.0013	1.03.05	PROGRAM PEMBERDAYAAN MASYARAKAT BIDANG KESELAMATAN	14,017,000	39,543,500.00	0	0.00	0	0.00	0	0.00
1.03	1.03.0.00.0.00.03.0013	1.03.05.2.03	Pengembangan dan Pelaksanaan Upaya Kesehatan Berbasis Desa Masyarakat (UKBM) Tingkat Desa/Kelurahan/Nagari	14,017,000	39,543,500.00	0	0.00	0	0.00	0	0.00
1.03	1.03.0.00.0.00.03.0013	1.03.05.2.03.0001	Bimbingan Teknis dan Supervisi Pengembangan dan Pelaksanaan Upaya Kesehatan Berbasis Desa Masyarakat (UKBM)	14,017,000	28,168,100.00	0	0.00	0	0.00	0	0.00
1.03	1.03.0.00.0.00.03.0013		Puskesmas Lakuntu	1,398,538,800	1,114,165,470	0	0	0	0	0	0
1.03	1.03.0.00.0.00.03.0013	1.10.00	PROGRAM PEMENUHAN UPAYA KESEHATAN PERORANGAN DAN UPAYA KESEHATAN MASYARAKAT	1,398,538,800	1,114,165,470.25	0	0.00	0	0.00	0	0.00
1.03	1.03.0.00.0.00.03.0013	1.10.01.1.01	Penyediaan Layanan Kesehatan untuk UKM dan UKP Rujukan Tingkat Daerah Kabupaten/Kota	1,398,538,800	1,114,165,470.25	0	0.00	0	0.00	0	0.00
1.03	1.03.0.00.0.00.03.0013	1.10.01.2.02.0001	Pengadaan Pelayanan Kesehatan Ibu Hamil	37,814,000	30,409,000.00	0	0.00	0	0.00	0	0.00
1.03	1.03.0.00.0.00.03.0013	1.10.01.2.02.0002	Pengadaan Pelayanan Kesehatan Ibu Bersalin	18,200,000	0.00	0	0.00	0	0.00	0	0.00
1.03	1.03.0.00.0.00.03.0013	1.10.01.2.02.0004	Pengadaan Pelayanan kesehatan pada Usia Pendidikan Dasar	73,940,000	66,315,000.00	0	0.00	0	0.00	0	0.00
1.03	1.03.0.00.0.00.03.0013	1.10.01.2.02.0012	Pengadaan Pelayanan Kesehatan Orang dengan Risiko Terdampak HIV	36,000,000	20,423,000.00	0	0.00	0	0.00	0	0.00
1.03	1.03.0.00.0.00.03.0013	1.10.01.2.02.0015	Pengadaan Pelayanan Kesehatan Gizi Masyarakat	142,500,000	181,467,025.25	0	0.00	0	0.00	0	0.00
1.03	1.03.0.00.0.00.03.0013	1.10.01.2.02.0017	Pengadaan Pelayanan Kesehatan Lingkungan	22,000,000	19,230,000.00	0	0.00	0	0.00	0	0.00
1.03	1.03.0.00.0.00.03.0013	1.10.01.7.01.0008	Pengadaan Surveilans Kesehatan	24,300,000	1,704,000.00	0	0.00	0	0.00	0	0.00
1.03	1.03.0.00.0.00.03.0013	1.10.01.7.01.0009	Pelayanan Kesehatan Penyakit Menular dan Tidak Menular	181,142,500	167,600,000.00	0	0.00	0	0.00	0	0.00
1.03	1.03.0.00.0.00.03.0013	1.10.01.7.01.0006	Pengadaan Jaminan Kesehatan Masyarakat	440,000,000	408,710,000.00	0	0.00	0	0.00	0	0.00
1.03	1.03.0.00.0.00.03.0013	1.10.01.7.01.0011	Operasional Pelayanan Puskesmas	370,647,300	177,100,017.00	0	0.00	0	0.00	0	0.00

Kode			Uraian Urusan, Organisasi, Program, Kegiatan dan Sub Kegiatan	Kelompok Belanja							
				Operasi		Modal		Tak Terduga		Transfer	
				Anggaran	Realisasi	Anggaran	Realisasi	Anggaran	Realisasi	Anggaran	Realisasi
1			2	3	4	5	6	7	8	9	10
1.07	1.07.0.00.0.00.00.0000	1.07.07.7.07.0000	Investasi Aset Kapital yang Tidak Dimanfaatkan (Kejadian/Akibat) Pasca Bencana dan Pemulihan Oleh Mitra	11.500.000	0.00	0	0.00	0	0.00	0	0.00
1.02	1.02.0.00.0.00.00.0000	1.02.02.2.02.0040	Pengadaan pelayanan kesehatan orang dengan Tuberkulosis	35.600.000	22.225.908,00	0	0.00	0	0.00	0	0.00
1.07	1.07.0.00.0.00.00.0000	1.07.07.7.07.0001	Pengadaan Pelayanan Kesehatan Penyandang	70.855.000	77.857.500,00	0	0.00	0	0.00	0	0.00
1.00	1.07.0.00.0.00.01.0000	1.07.07.7.07.0006	Pengadaan sarana kesehatan Ibu dan Anak	91.370.000	90.774.600,00	0	0.00	0	0.00	0	0.00
1.07	1.07.0.00.0.00.01.0000	1.07.07.7.07	Pengadaan/pengadaan Sistem Informasi Kesehatan secara Teknologi	6.883.000	0.00	0	0.00	0	0.00	0	0.00
1.02	1.02.0.00.0.00.01.0000	1.02.02.2.02.0001	Pengadaan Sistem Informasi Kesehatan	6.883.000	0.00	0	0.00	0	0.00	0	0.00
1.02	1.02.0.00.0.00.01.0000		Pemeliharaan Lainnya Barang	1.021.889.000	1.206.384.370	0	0	0	0	0	0
1.01	1.01.0.00.0.00.01.0000	1.01.01	PROGRAM PEMENUHAN UPAYA KESEHATAN PERORANGAN DAN UPAYA KESEHATAN MASYARAKAT	1.521.000.000	1.210.166.170,00	0	0.00	0	0.00	0	0.00
1.01	1.01.0.00.0.00.01.0000	1.01.01.2.01	Penyediaan Layanan Kesehatan untuk UKM dan UKP Rujukan Tingkat Daerah Kabupaten/Kota	1.516.875.700	1.210.166.170,00	0	0.00	0	0.00	0	0.00
1.01	1.01.0.00.0.00.01.0000	1.01.01.2.01.0001	Pengadaan Pelayanan Kesehatan Ibu Hamil	9.764.000	9.709.080,00	0	0.00	0	0.00	0	0.00
1.01	1.01.0.00.0.00.01.0000	1.01.01.2.01.0002	Pengadaan Pelayanan Kesehatan Ibu Bersalin	15.026.000	0.00	0	0.00	0	0.00	0	0.00
1.01	1.01.0.00.0.00.01.0000	1.01.01.2.01.0003	Pengadaan Pelayanan Kesehatan pada Usia Pendidikan Dasar	64.371.000	59.524.100,00	0	0.00	0	0.00	0	0.00
1.01	1.01.0.00.0.00.01.0000	1.01.01.2.01.0011	Pengadaan Pelayanan Kesehatan Orang Terduga Tuberkulosis	35.782.000	27.291.000,00	0	0.00	0	0.00	0	0.00
1.01	1.01.0.00.0.00.01.0000	1.01.01.2.01.0017	Pengadaan Pelayanan Kesehatan Orang dengan Risiko Terinfeksi HIV	35.770.000	26.015.000,00	0	0.00	0	0.00	0	0.00
1.01	1.01.0.00.0.00.01.0000	1.01.01.2.01.0015	Pengadaan Pelayanan Kesehatan Gizi Masyarakat	91.070.000	55.450.941,00	0	0.00	0	0.00	0	0.00
1.01	1.01.0.00.0.00.01.0000	1.01.01.2.01.0017	Pengadaan Pelayanan Kesehatan Lingkungan	21.249.000	21.033.000,00	0	0.00	0	0.00	0	0.00
1.02	1.02.0.00.0.00.02.0014	1.02.02.2.02.0029	Pengadaan Surveilans Kesehatan	65.900.000	62.900.000,00	0	0.00	0	0.00	0	0.00
1.02	1.02.0.00.0.00.02.0014	1.02.02.2.02.0025	Pelayanan Kesehatan Penyakit Menular dan Tidak Menular	130.809.300	112.812.000,00	0	0.00	0	0.00	0	0.00
1.02	1.02.0.00.0.00.02.0014	1.02.02.2.02.0026	Pengadaan Jaminan Kesehatan Masyarakat	685.175.000	614.486.215,00	0	0.00	0	0.00	0	0.00
1.02	1.02.0.00.0.00.02.0014	1.02.02.2.02.0031	Operasional Pelayanan Puskesmas	250.000.000	171.335.014,00	0	0.00	0	0.00	0	0.00
1.02	1.02.0.00.0.00.02.0014	1.02.02.2.02.0036	Investasi Aset Kapital Tidak Dimanfaatkan (Kejadian/Akibat) Pasca Bencana dan Pemulihan Oleh Mitra	13.543.000	13.145.000,00	0	0.00	0	0.00	0	0.00
1.02	1.02.0.00.0.00.02.0014	1.02.02.2.02.0040	Pengadaan pelayanan kesehatan orang dengan Tuberkulosis	6.264.000	6.171.100,00	0	0.00	0	0.00	0	0.00
1.02	1.02.0.00.0.00.02.0014	1.02.02.2.02.0041	Pengadaan pelayanan kesehatan orang dengan HIV (ODHIV)	3.000.000	0.00	0	0.00	0	0.00	0	0.00
1.07	1.07.0.00.0.00.07.0014	1.07.07.2.00.0044	Pengadaan Pelayanan Kesehatan Kejiwaan	20.450.000	17.770.000,00	0	0.00	0	0.00	0	0.00
1.00	1.00.0.00.0.00.07.0014	1.00.07.2.00.0046	Pengadaan sarana kesehatan Ibu dan Anak	113.000.000	99.284.000,00	0	0.00	0	0.00	0	0.00
1.00	1.00.0.00.0.00.07.0014	1.00.07.2.01	Pengadaan/pengadaan Sistem Informasi Kesehatan Secara Terintegrasi	11.111.000	0.00	0	0.00	0	0.00	0	0.00
1.00	1.00.0.00.0.00.07.0014	1.00.07.2.01.0002	Pengadaan Sistem Informasi Kesehatan	11.111.000	0.00	0	0.00	0	0.00	0	0.00
1.00	1.00.0.00.0.00.07.0014		Pemeliharaan Peralatan	1.374.120.000	1.150.144.215	2.000.000	0	0	0	0	0
1.00	1.00.0.00.0.00.07.0014	1.00.00	PROGRAM PEMENUHAN UPAYA KESEHATAN PERORANGAN DAN UPAYA KESEHATAN MASYARAKAT	1.348.120.000	1.121.334.215,00	2.000.000	0.00	0	0.00	0	0.00
1.00	1.00.0.00.0.00.07.0014	1.00.00.7.00	Penyediaan Layanan Kesehatan untuk UKM dan UKP Rujukan Tingkat Daerah Kabupaten/Kota	1.296.777.000	1.121.334.215,00	2.000.000	0.00	0	0.00	0	0.00
1.00	1.00.0.00.0.00.07.0014	1.00.00.7.00.0001	Pengadaan Pelayanan Kesehatan Ibu Hamil	46.054.000	22.000.000,00	0	0.00	0	0.00	0	0.00
1.00	1.00.0.00.0.00.07.0014	1.00.00.7.00.0002	Pengadaan Pelayanan Kesehatan Ibu Bersalin	54.344.000	80.600.000,00	0	0.00	0	0.00	0	0.00
1.00	1.00.0.00.0.00.07.0014	1.00.00.7.00.0003	Pengadaan Pelayanan Kesehatan pada Usia Pendidikan Dasar	18.000.000	18.000.000,00	0	0.00	0	0.00	0	0.00
1.00	1.00.0.00.0.00.07.0014	1.00.00.7.00.0013	Pengadaan Pelayanan Kesehatan Orang Terduga Tuberkulosis	22.040.000	22.040.000,00	0	0.00	0	0.00	0	0.00
1.00	1.00.0.00.0.00.07.0014	1.00.00.7.00.0015	Pengadaan Pelayanan Kesehatan Orang dengan Risiko Terinfeksi HIV	8.000.000	1.000.000,00	0	0.00	0	0.00	0	0.00
1.00	1.00.0.00.0.00.07.0014	1.00.00.7.00.0016	Pengadaan Pelayanan Kesehatan Gizi Masyarakat	91.000.000	88.687.000,00	0	0.00	0	0.00	0	0.00
1.00	1.00.0.00.0.00.07.0014	1.00.00.7.00.0017	Pengadaan Pelayanan Kesehatan Lingkungan	37.000.000	36.364.000,00	0	0.00	0	0.00	0	0.00
1.02	1.02.0.00.0.00.02.0014	1.02.02.2.02.0029	Pengadaan Surveilans Kesehatan	65.234.000	63.014.000,00	0	0.00	0	0.00	0	0.00
1.02	1.02.0.00.0.00.02.0014	1.02.02.2.02.0025	Pelayanan Kesehatan Penyakit Menular dan Tidak Menular	205.218.000	168.741.000,00	0	0.00	0	0.00	0	0.00
1.02	1.02.0.00.0.00.02.0014	1.02.02.2.02.0026	Pengadaan Jaminan Kesehatan Masyarakat	297.000.000	272.234.000,00	0.000.000	0.00	0	0.00	0	0.00
1.07	1.07.0.00.0.00.07.0014	1.07.07.2.00.0013	Operasional Pelayanan Puskesmas	318.375.000	324.774.819,00	0	0.00	0	0.00	0	0.00
1.07	1.07.0.00.0.00.07.0014	1.07.07.2.00.0036	Investasi Aset Kapital Tidak Dimanfaatkan (Kejadian/Akibat) Pasca Bencana dan Pemulihan Oleh Mitra	28.917.000	6.651.000,00	0	0.00	0	0.00	0	0.00

Kode			Uraian Urusan, Organisasi, Program, Kegiatan dan Sub Kegiatan	Kelompok Belanja							
				Operasi		Modal		Tak Terduga		Transfer	
				Anggaran	Realisasi	Anggaran	Realisasi	Anggaran	Realisasi	Anggaran	Realisasi
1			2	3	4	5	6	7	8	9	10
1.02	1.02.0.00.0.00.02.0005	1.02.02.2.02.0040	Pengobatan pelayanan kesehatan orang dengan Tuberkulosis	6,000,000	3,200,000.00	0	0.00	0	0.00	0	0.00
1.02	1.02.0.00.0.00.02.0006	1.02.02.2.02.0041	Pengobatan pelayanan kesehatan orang dengan HIV (ODHA)	4,000,000	4,000,000.00	0	0.00	0	0.00	0	0.00
1.02	1.02.0.00.0.00.02.0015	1.02.02.2.02.0041	Pengobatan Pelayanan Kesehatan Penderita	22,212,000	22,212,000.00	0	0.00	0	0.00	0	0.00
1.02	1.02.0.00.0.00.02.0010	1.02.02.2.02.0046	Pengobatan upaya kesehatan Bts dan Anak	99,300,000	83,636,000.00	0	0.00	0	0.00	0	0.00
1.02	1.02.0.00.0.00.02.0015	1.02.02.2.03	Pengadaan sarana Sistem Informasi Kesehatan Secara Terintegrasi	11,804,000	0.00	0	0.00	0	0.00	0	0.00
1.02	1.02.0.00.0.00.02.0015	1.02.02.2.03.0001	Pengadaan Server Informasi Kesehatan	11,804,000	0.00	0	0.00	0	0.00	0	0.00
1.02	1.02.0.00.0.00.02.0015	1.02.05	PROGRAM PEMBERDAYAAN MASYARAKAT BIDANG KESEHATAN	27,000,000	27,000,000.00	0	0.00	0	0.00	0	0.00
1.02	1.02.0.00.0.00.02.0015	1.02.05.2.03	Pengembangan dan Pelaksanaan Upaya Kesehatan Berbasis Desa Masyarakat (UKBM) Tingkat Desa/Kelurahan/Kota	27,000,000	27,000,000.00	0	0.00	0	0.00	0	0.00
1.02	1.02.0.00.0.00.02.0015	1.02.05.2.03.0001	Bimbingan Teknis dan Supervisi Pengembangan dan Pelaksanaan Upaya Kesehatan Berbasis Desa Masyarakat (UKBM)	27,000,000	27,000,000.00	0	0.00	0	0.00	0	0.00
1.02	1.02.0.00.0.00.02.0016		Pelayanan Tenaga Kesehatan	1,216,368,000	1,216,368,000	71,200,000	11,127,500	0	0	0	0
1.02	1.02.0.00.0.00.02.0016	1.02.02	PROGRAM PEMENUHAN UPAYA KESEHATAN PERORANGAN DAN UPAYA KESEHATAN MASYARAKAT	1,216,368,000	1,212,598,800.00	71,200,000	11,127,500.00	0	0.00	0	0.00
1.02	1.02.0.00.0.00.02.0016	1.02.02.2.02	Penyediaan layanan kesehatan untuk UKM dan UKP Rujukan Tingkat Daerah Kabupaten/Kota	1,216,368,000	1,212,598,800.00	71,200,000	11,127,500.00	0	0.00	0	0.00
1.02	1.02.0.00.0.00.02.0016	1.02.02.2.02.0001	Pengobatan Pelayanan kesehatan Ibu Hamil	38,752,000	38,604,000.00	0	0.00	0	0.00	0	0.00
1.02	1.02.0.00.0.00.02.0016	1.02.02.2.02.0002	Pengobatan Pelayanan kesehatan Ibu Bersalin	1,000,000	1,000,000.00	0	0.00	0	0.00	0	0.00
1.02	1.02.0.00.0.00.02.0016	1.02.02.2.02.0005	Pengobatan Pelayanan Kesehatan pada Usia Pendidikan Dasar	31,035,000	30,608,000.00	0	0.00	0	0.00	0	0.00
1.02	1.02.0.00.0.00.02.0016	1.02.02.2.02.0015	Pengobatan Pelayanan Kesehatan Usia Masyarakat	120,811,000	91,911,000.00	0	0.00	0	0.00	0	0.00
1.02	1.02.0.00.0.00.02.0016	1.02.02.2.02.0017	Pengobatan Pelayanan Kesehatan Lingkungan	9,011,000	9,011,000.00	0	0.00	0	0.00	0	0.00
1.02	1.02.0.00.0.00.02.0016	1.02.02.2.02.0025	Pelayanan Kesehatan Penyakit Menular dan Tidak Menular	181,768,900	181,818,900.00	0	0.00	0	0.00	0	0.00
1.02	1.02.0.00.0.00.02.0016	1.02.02.2.02.0028	Pengadaan jaminan kesehatan Masyarakat	889,998,000	861,808,000.00	14,198,000	11,817,500.00	0	0.00	0	0.00
1.02	1.02.0.00.0.00.02.0016	1.02.02.2.02.0037	Operasional Pelayanan Puskesmas	761,308,000	760,67,000.00	0	0.00	0	0.00	0	0.00
1.02	1.02.0.00.0.00.02.0016	1.02.02.2.02.0038	Investigasi kasus kejadian luar biasa (Penyelidikan kasus Pasca Imunisasi dan Pemberian Obat Massal)	11,000,000	11,000,000.00	0	0.00	0	0.00	0	0.00
1.02	1.02.0.00.0.00.02.0016	1.02.02.2.02.0040	Pengobatan pelayanan kesehatan orang dengan Tuberkulosis	26,200,000	26,200,000.00	0	0.00	0	0.00	0	0.00
1.02	1.02.0.00.0.00.02.0016	1.02.02.2.02.0044	Pengobatan Pelayanan kesehatan Bayi/Anak	3,016,000	3,156,000.00	0	0.00	0	0.00	0	0.00
1.02	1.02.0.00.0.00.02.0016	1.02.02.2.02.0046	Pengobatan upaya kesehatan Bts dan Anak	42,500,000	42,500,000.00	0	0.00	0	0.00	0	0.00
1.02	1.02.0.00.0.00.02.0020	1.02.05	PROGRAM PEMBERDAYAAN MASYARAKAT BIDANG KESEHATAN	2,520,000	2,260,000.00	0	0.00	0	0.00	0	0.00
1.02	1.02.0.00.0.00.02.0020	1.02.05.2.03	Pengembangan dan Pelaksanaan Upaya Kesehatan Berbasis Desa Masyarakat (UKBM) Tingkat Desa/Kelurahan/Kota	2,520,000	2,260,000.00	0	0.00	0	0.00	0	0.00
1.02	1.02.0.00.0.00.02.0020	1.02.05.2.03.0001	Bimbingan Teknis dan Supervisi Pengembangan dan Pelaksanaan Upaya Kesehatan Berbasis Desa Masyarakat (UKBM)	1,130,000	1,000,000.00	0	0.00	0	0.00	0	0.00
1.02	1.02.0.00.0.00.02.0017		Pelayanan Gizi	1,646,180,000	1,242,245,477	41,208,000	41,200,000	0	0	0	0
1.02	1.02.0.00.0.00.02.0017	1.02.02	PROGRAM PEMENUHAN UPAYA KESEHATAN PERORANGAN DAN UPAYA KESEHATAN MASYARAKAT	1,646,220,000	1,200,776,477.00	41,160,000	41,160,000.00	0	0.00	0	0.00
1.02	1.02.0.00.0.00.02.0017	1.02.02.2.02	Penyediaan Layanan Kesehatan untuk UKM dan UKP Rujukan Tingkat Daerah Kabupaten/Kota	1,646,704,000	1,251,776,477.00	41,160,000	41,160,000.00	0	0.00	0	0.00
1.02	1.02.0.00.0.00.02.0017	1.02.02.2.02.0001	Pengobatan Pelayanan kesehatan Ibu Hamil	12,212,000	12,012,500.00	0	0.00	0	0.00	0	0.00
1.02	1.02.0.00.0.00.02.0017	1.02.02.2.02.0002	Pengobatan Pelayanan kesehatan Ibu Bersalin	10,101,000	10,200,000.00	0	0.00	0	0.00	0	0.00
1.02	1.02.0.00.0.00.02.0017	1.02.02.2.02.0005	Pengobatan Pelayanan kesehatan pada Usia Pendidikan Dasar	14,161,000	13,561,000.00	0	0.00	0	0.00	0	0.00
1.02	1.02.0.00.0.00.02.0017	1.02.02.2.02.0015	Pengobatan Pelayanan kesehatan Usia Produktif	78,541,000	70,701,000.00	0	0.00	0	0.00	0	0.00
1.02	1.02.0.00.0.00.02.0017	1.02.02.2.02.0015	Pengobatan Pelayanan kesehatan Usia Masyarakat	230,000,000	120,957,000.00	0	0.00	0	0.00	0	0.00
1.02	1.02.0.00.0.00.02.0017	1.02.02.2.02.0017	Pengobatan Pelayanan kesehatan Lingkungan	3,000,000	1,944,000.00	0	0.00	0	0.00	0	0.00
1.02	1.02.0.00.0.00.02.0017	1.02.02.2.02.0028	Pelayanan Sanitasi Kesehatan	67,676,000	46,170,000.00	0	0.00	0	0.00	0	0.00
1.02	1.02.0.00.0.00.02.0017	1.02.02.2.02.0025	Pelayanan Kesehatan Penyakit Menular dan Tidak Menular	10,002,100	46,400,000.00	0	0.00	0	0.00	0	0.00
1.02	1.02.0.00.0.00.02.0017	1.02.02.2.02.0028	Pengadaan jaminan kesehatan Masyarakat	840,000,000	819,002,140.00	41,160,000	41,200,000.00	0	0.00	0	0.00
1.02	1.02.0.00.0.00.02.0017	1.02.02.2.02.0037	Operasional Pelayanan Puskesmas	264,616,000	160,018,087.00	0	0.00	0	0.00	0	0.00
1.02	1.02.0.00.0.00.02.0017	1.02.02.2.02.0038	Investigasi kasus kejadian luar biasa (Penyelidikan kasus Pasca Imunisasi dan Pemberian Obat Massal)	15,100,000	10,400,000.00	0	0.00	0	0.00	0	0.00

Kode			Urusan Urusan, Organisasi, Program, Kegiatan dan Sub Kegiatan	Kelompok Belanja							
				Operasi		Modal		Tak Terduga		Transfer	
				Anggaran	Realisasi	Anggaran	Realisasi	Anggaran	Realisasi	Anggaran	Realisasi
1			2	3	4	5	6	7	8	9	10
1.01	1.02.0.00.0.00.07.0007	1.02.02.2.01.0041	Pengadaan pelayanan [illegible] dengan HIV (ODHA)	1,196,000	730,000.00	0	0.00	0	0.00	0	0.00
1.02	1.02.0.00.0.00.02.0007	1.02.02.2.01.0046	Pengadaan upaya kesehatan Bayi dan Anak	126,965,000	59,160,000.00	0	0.00	0	0.00	0	0.00
1.03	1.02.0.00.0.00.02.0007	1.02.02.2.01	Pengadaan/penyediaan Sistem Informasi Kesehatan Bayi Terintegrasi	22,470,000	1,980,000.00	0	0.00	0	0.00	0	0.00
1.04	1.02.0.00.0.00.02.0007	1.02.02.2.01.0002	Pengadaan Sistem Informasi Kesehatan	22,470,000	7,480,000.00	0	0.00	0	0.00	0	0.00
1.05	1.02.0.00.0.00.03.0007	1.02.05	PROGRAM PEMBERDAYAAN MASYARAKAT BIDANG KESEHATAN	7,982,000	3,467,000.00	0	0.00	0	0.00	0	0.00
1.06	1.02.0.00.0.00.03.0007	1.02.05.2.01	Pengembangan dan Pelaksanaan Upaya Kesehatan Bersumber Daya Masyarakat (UKBM) tingkat Desa/Kelurahan	7,982,000	3,467,000.00	0	0.00	0	0.00	0	0.00
1.07	1.02.0.00.0.00.03.0007	1.02.05.2.01.0001	Bimbingan Teknis dan Supervisi Pengembangan dan Pelaksanaan Upaya Kesehatan Bersumber Daya Masyarakat (UKBM)	7,982,000	3,467,000.00	0	0.00	0	0.00	0	0.00
1.08	1.03.0.00.0.00.01.0018		Puskesmas Kayamas	1,137,001,000	731,203,041	19,000,000	19,016,188	0	0	0	0
1.09	1.03.0.00.0.00.01.0018	1.03.07	PROGRAM PENGENDALIAN PENYAKIT DEGENERATIF PENULAR DAN UPAYA KESEHATAN MASYARAKAT	1,137,001,000	731,203,041.00	19,000,000	19,016,188.00	0	0.00	0	0.00
1.10	1.03.0.00.0.00.01.0018	1.03.07.2.02	Penyelenggaraan Layanan Kesehatan untuk UKM dan UKP Rujukan Tingkat Daerah Kabupaten/Kota	1,109,201,000	709,200,941.00	19,000,000	19,016,188.00	0	0.00	0	0.00
1.11	1.03.0.00.0.00.01.0018	1.03.07.2.02.0001	Pengadaan Pelayanan Kesehatan Ibu Hamil	4,316,000	3,010,000.00	0	0.00	0	0.00	0	0.00
1.12	1.03.0.00.0.00.01.0018	1.03.07.2.02.0002	Pengadaan Pelayanan Kesehatan Ibu Bersalin	38,128,000	9,374,000.00	0	0.00	0	0.00	0	0.00
1.13	1.03.0.00.0.00.01.0018	1.03.07.2.02.0005	Pengadaan Pelayanan Kesehatan pada Usia Pendidikan Dasar	19,019,500	6,092,500.00	0	0.00	0	0.00	0	0.00
1.14	1.03.0.00.0.00.01.0018	1.03.07.2.02.0012	Pengadaan Pelayanan kesehatan Orang dengan Risiko Terinfeksi HIV	4,216,000	2,014,499.00	0	0.00	0	0.00	0	0.00
1.15	1.03.0.00.0.00.01.0018	1.03.07.2.02.0015	Pengadaan Pelayanan Kesehatan Ibu Masyarakat	56,221,000	44,313,000.00	0	0.00	0	0.00	0	0.00
1.16	1.03.0.00.0.00.01.0018	1.03.07.2.02.0017	Pengadaan Pelayanan kesehatan Lingkungan	18,731,000	7,037,500.00	0	0.00	0	0.00	0	0.00
1.17	1.03.0.00.0.00.01.0018	1.03.07.2.02.0024	Pengadaan Surveilans kesehatan	75,031,000	18,081,500.00	0	0.00	0	0.00	0	0.00
1.18	1.03.0.00.0.00.01.0018	1.03.07.2.02.0025	Pelayanan Kesehatan Penyakit Menular dan Tidak Menular	178,001,000	91,383,000.00	0	0.00	0	0.00	0	0.00
1.19	1.03.0.00.0.00.01.0018	1.03.07.2.02.0026	Pengadaan Jaminan Kesehatan Masyarakat	178,180,000	107,917,414.00	19,000,000	19,016,188.00	0	0.00	0	0.00
1.20	1.03.0.00.0.00.01.0018	1.03.07.2.02.0027	Operasional Pelayanan Puskesmas	199,541,000	131,047,591.00	0	0.00	0	0.00	0	0.00
1.21	1.03.0.00.0.00.01.0018	1.03.07.2.02.0028	Penyediaan Jaga Kesehatan Tidak Dengan Pemberian Pasca Intervensi dan Pemberian Obat Massal	15,166,000	0.00	0	0.00	0	0.00	0	0.00
1.22	1.03.0.00.0.00.01.0018	1.03.07.2.02.0030	Pengadaan pelayanan kesehatan orang dengan Tuberkulosis	19,744,000	9,812,000.00	0	0.00	0	0.00	0	0.00
1.23	1.03.0.00.0.00.01.0018	1.03.07.2.02.0031	Pengadaan Pelayanan kesehatan kesehatan	17,119,000	3,704,000.00	0	0.00	0	0.00	0	0.00
1.24	1.03.0.00.0.00.01.0018	1.03.07.2.02.0034	Pengadaan upaya kesehatan ibu dan Anak	13,734,000	14,307,000.00	0	0.00	0	0.00	0	0.00
1.25	1.03.0.00.0.00.01.0018	1.03.07.2.03	Penyelenggaraan Sistem Informasi Kesehatan Secara Terintegrasi	8,000,000	3,000,000.00	0	0.00	0	0.00	0	0.00
1.26	1.03.0.00.0.00.01.0018	1.03.07.2.03.0002	Pengadaan Sistem Informasi Kesehatan	8,000,000	3,000,000.00	0	0.00	0	0.00	0	0.00
1.27	1.03.0.00.0.00.02.0019		RSUD Batahan Unggulan	27,612,031,816	16,188,987,717	10,108,300,000	13,774,900,228	0	0	0	0
1.28	1.03.0.00.0.00.02.0019	1.03.01	HIBAH PEMERINTAH, ANGKA PEMERINTAHAN DAERAH KABUPATEN/KOTA	23,385,031,816	22,102,431,267.25	2,598,000,000	1,696,741,260.00	0	0.00	0	0.00
1.29	1.03.0.00.0.00.02.0019	1.03.01.2.23	Administrasi Keuangan Perangkat Daerah	6,248,473,775	6,135,489,466.00	0	0.00	0	0.00	0	0.00
1.30	1.03.0.00.0.00.02.0019	1.03.06.1.03.0001	Penyediaan Gaji dan Tunjangan ASN	6,248,473,775	6,135,489,466.00	0	0.00	0	0.00	0	0.00
1.31	1.03.0.00.0.00.02.0019	1.03.06.1.06	Penyediaan jasa Penunjang Urusan Pemerintahan Daerah	1,000,000,000	1,410,979,979.00	0	0.00	0	0.00	0	0.00
1.32	1.03.0.00.0.00.02.0019	1.03.06.1.06.0001	Penyediaan jasa Komunikasi, Sumber Daya Air dan Listrik	800,000,000	949,479,979.00	0	0.00	0	0.00	0	0.00
1.33	1.03.0.00.0.00.02.0019	1.03.06.1.06.0003	Penyediaan jasa Pelayanan Umum Kantor	900,000,000	803,498,000.00	0	0.00	0	0.00	0	0.00
1.34	1.03.0.00.0.00.02.0019	1.03.02.2.10	Pelunasan Hibah Pelayanan RSUD	15,818,559,541	14,997,611,952.25	2,500,000,000	1,999,947,260.00	0	0.00	0	0.00
1.35	1.03.0.00.0.00.02.0019	1.03.02.2.10.0001	Pelunasan dan Penunjang Pelayanan RSUD	15,818,559,541	14,997,611,952.25	2,500,000,000	1,999,947,260.00	0	0.00	0	0.00
1.36	1.03.0.00.0.00.02.0020	1.03.02	PROGRAM PEMBERDAYAAN UPAYA KESEHATAN PERORANGAN DAN UPAYA KESEHATAN MASYARAKAT	16,277,000,000	13,613,943,380.00	12,038,000,000	11,738,614,770.00	0	0.00	0	0.00
1.37	1.03.0.00.0.00.02.0020	1.03.02.2.01	Penyediaan Fasilitas Pelayanan Kesehatan untuk UKM dan UKP Kewenangan Daerah Kabupaten/Kota	16,277,000,000	13,613,943,380.00	12,038,000,000	11,738,614,770.00	0	0.00	0	0.00
1.38	1.03.0.00.0.00.02.0020	1.03.02.2.01.0014	Pengadaan Alat Kesehatan/Alat Penunjang Medis Fasilitas Pelayanan Kesehatan	0	0.00	2,285,000,000	2,284,531,210.00	0	0.00	0	0.00
1.39	1.03.0.00.0.00.02.0020	1.03.02.2.01.0020	Pengembangan Rumah Sakit	6,284,290,000	5,041,435,000.00	3,275,000,000	3,304,286,108.00	0	0.00	0	0.00
1.40	1.03.0.00.0.00.02.0020	1.03.02.2.01.0023	Pengadaan Obat, Bahan Habis Pakai, Bahan Medis Habis Pakai, Vaksin, Makanan dan Minuman di Fasilitas Kesehatan	7,192,500,000	7,192,483,330.00	0	0.00	0	0.00	0	0.00
1.41	1.03.0.00.0.00.02.0020		RSUD Pratama Tunas	5,110,313,000	4,201,894,473	1,200,875,000	1,197,194,378	0	0	0	0
1.42	1.03.0.00.0.00.02.0020	1.03.01	PROGRAM PEMENUHAN URUSAN PEMERINTAHAN DAERAH KABUPATEN/KOTA	5,197,300,000	3,034,705,575.00	114,479,000	111,875,430.00	0	0.00	0	0.00
1.43	1.03.0.00.0.00.02.0020	1.03.01.2.24	Administrasi Umum Perangkat Daerah	330,590,000	113,304,047.00	0	0.00	0	0.00	0	0.00

Kode			Uraian Urusan, Organisasi, Program, Kegiatan dan Sub Kegiatan	Kelompok Belanja							
				Operasi		Modal		Tak Terduga		Transfer	
				Anggaran	Realisasi	Anggaran	Realisasi	Anggaran	Realisasi	Anggaran	Realisasi
1			2	3	4	5	6	7	8	9	10
1.02	1.02.0.00.0.00.02.0020	1.02.01.2.06.0001	Pengadaan Komponen Instalasi [illegible]	70.000.000	18.018.700.00	0	0.00	0	0.00	0	0.00
1.02	1.02.0.00.0.00.02.0020	1.02.01.2.06.0002	Pengadaan Perlengkapan dan Peralatan Kantor	108.000.000	100.129.307.00	0	0.00	0	0.00	0	0.00
1.02	1.02.0.00.0.00.02.0020	1.02.01.2.06.0003	Pengadaan Barang Cetakan dan Penggandaan	20.000.000	26.031.200.00	0	0.00	0	0.00	0	0.00
1.02	1.02.0.00.0.00.02.0020	1.02.01.2.06.0009	Pengadaan/pengadaan Kapal Komodasi dan Kendaraan (ATD)	142.180.000	129.231.000.00	0	0.00	0	0.00	0	0.00
1.02	1.02.0.00.0.00.03.0020	1.02.01.2.01	Pengadaan Barang Milik Daerah Penunjang Urusan Pemerintah Daerah	0	0.00	171.871.000	171.871.116.00	0	0.00	0	0.00
1.02	1.02.0.00.0.00.03.0020	1.02.01.2.01	Pengadaan Peralatan dan Mesin Lainnya	0	0.00	174.871.000	171.871.116.00	0	0.00	0	0.00
1.02	1.02.0.00.0.00.03.0020	1.02.05.2.18	Pemeliharaan Jasa Penunjang Urusan Pemerintahan Daerah	1.848.420.000	1.701.077.000.00	0	0.00	0	0.00	0	0.00
1.02	1.02.0.00.0.00.03.0020	1.02.05.2.19.0003	Penyediaan jasa Komunikasi, Sumber Daya air dan Listrik	110.000.000	131.766.000.00	0	0.00	0	0.00	0	0.00
1.02	1.02.0.00.0.00.03.0020	1.02.05.2.20.0001	Penyediaan jasa Pelayanan Umum Kantor	2.779.120.000	2.368.215.359.00	0	0.00	0	0.00	0	0.00
1.02	1.02.0.00.0.00.03.0020	1.02.05.2.20	Pemeliharaan barang Milik Daerah Penunjang Urusan Pemerintahan Daerah	70.000.000	81.000.000.00	0	0.00	0	0.00	0	0.00
1.02	1.02.0.00.0.00.03.0020	1.02.05.2.20.0002	Penyediaan jasa Pemeliharaan, Biaya Pemeliharaan, Pajak dan Perizinan kendaraan Dinas Operasional atau Lapangan	20.000.000	21.714.000.00	0	0.00	0	0.00	0	0.00
1.02	1.02.0.00.0.00.03.0020	1.02.05.2.20.0003	Pemeliharaan/rehabilitasi Gedung dan Bangunan Gedung Kantor atau Bangunan Lainnya	40.000.000	37.134.500.00	0	0.00	0	0.00	0	0.00
1.02	1.02.0.00.0.00.03.0020	1.02.03	PENGUMPULAN PUSKESMAS UNTUK KEGIATAN PEMENUHAN DAN UPAYA KESEHATAN MASYARAKAT	2.853.275.000	2.289.401.691.24	3.116.408.000	3.116.378.086.00	0	0.00	0	0.00
1.02	1.02.0.00.0.00.03.0020	1.02.03.2.03	Penyediaan Fasilitas Pelayanan kesehatan untuk UKM dan UKP kewenangan daerah kabupaten/kota	741.673.700	470.604.646.24	3.116.408.000	3.116.378.086.00	0	0.00	0	0.00
1.02	1.02.0.00.0.00.03.0020	1.02.03.2.03.0001	Pembangunan Rumah Sakit Swasta Sarana dan Prasarana Pendukungnya	10.012.280	19.827.188.00	816.000.000	816.000.000.00	0	0.00	0	0.00
1.02	1.02.0.00.0.00.03.0020	1.02.03.2.03.0010	Pengadaan Alat Kesehatan dan Penunjang Medis Fasilitas Pelayanan Kesehatan	0	0.00	1.500.000.000	1.498.378.000.00	0	0.00	0	0.00
1.02	1.02.0.00.0.00.03.0020	1.02.03.2.03.0013	Pengadaan Obat, Bahan Habis Pakai, Bahan Medis Habis Pakai, Vaksin, Makanan dan Minuman di Fasilitas Kesehatan	572.040.000	455.191.290.24	0	0.00	0	0.00	0	0.00
1.02	1.02.0.00.0.00.03.0020	1.02.03.2.03	Penyediaan Layanan Kesehatan untuk UKM dan UKP Rujukan Tingkat Daerah kabupaten/kota	2.035.600.000	1.876.394.300.00	0	0.00	0	0.00	0	0.00
1.02	1.02.0.00.0.00.03.0020	1.02.03.2.03.0003	Operasional Pelayanan Rumah Sakit	2.035.600.000	1.876.394.300.00	0	0.00	0	0.00	0	0.00
1.02	1.02.0.00.0.00.03.0020	1.02.03.2.03	Pengadaanpengemban Sistem Informasi Kesehatan Berbasis Teknologinya	198.790.000	113.280.000.00	0	0.00	0	0.00	0	0.00
1.02	1.02.0.00.0.00.03.0020	1.02.03.2.03.0002	Pengadaan Sistem Informasi Kesehatan	198.790.000	113.280.000.00	0	0.00	0	0.00	0	0.00
1.03			URUSAN PEMERINTAHAN BIDANG PEKERJAAN UMUM DAN PENATAAN RUANG	22.164.999.418	18.494.300.353	108.135.139.181	127.848.291.815	0	0	0	0
1.03	1.03.0.00.0.00.02.0000		Dinas Pekerjaan Umum dan Penataan Ruang	22.164.999.418	18.494.300.353	108.135.139.181	127.848.291.815	0	0	0	0
1.03	1.03.0.00.0.00.05.0000	1.03.05	PROGRAM PENUNJANG URUSAN PEMERINTAHAN DAERAH KABUPATEN/KOTA	6.086.891.838	8.885.797.976.20	38.300.000	34.770.008.00	0	0.00	0	0.00
1.03	1.03.0.00.0.00.05.0000	1.03.05.7.03	Perencanaan, Penganggaran dan Evaluasi Kinerja Perangkat Daerah	291.800.000	264.940.081.80	0	0.00	0	0.00	0	0.00
1.03	1.03.0.00.0.00.05.0000	1.03.05.2.03.0001	Koordinasi dan Penyusunan Program Perangkat Daerah	291.800.000	264.940.081.80	0	0.00	0	0.00	0	0.00
1.03	1.03.0.00.0.00.05.0000	1.03.05.2.03.0002	Koordinasi dan Penyusunan Dokumen RKA-SKPD	15.000	0.00	0	0.00	0	0.00	0	0.00
1.03	1.03.0.00.0.00.05.0000	1.03.05.2.03.0003	Koordinasi dan Penyusunan Dokumen Perubahan RKA-SKPD	15.000	0.00	0	0.00	0	0.00	0	0.00
1.03	1.03.0.00.0.00.05.0000	1.03.05.2.03.0004	Koordinasi dan Penyusunan DPA-SKPD	15.000	0.00	0	0.00	0	0.00	0	0.00
1.03	1.03.0.00.0.00.05.0000	1.03.05.2.03.0005	Koordinasi dan Penyusunan Perubahan DPA-SKPD	15.000	0.00	0	0.00	0	0.00	0	0.00
1.03	1.03.0.00.0.00.05.0000	1.03.05.2.03	Administrasi Keuangan Perangkat Daerah	6.075.466.000	6.045.032.875.00	0	0.00	0	0.00	0	0.00
1.03	1.03.0.00.0.00.05.0000	1.03.05.2.03.0001	Penyediaan Gaji dan Tunjangan ASN	5.557.466.000	5.528.932.875.00	0	0.00	0	0.00	0	0.00
1.03	1.03.0.00.0.00.05.0000	1.03.05.2.03.0003	Koordinasi dan Penyusunan Laporan Keuangan Akhir Tahun SKPD	121.000.000	120.099.000.00	0	0.00	0	0.00	0	0.00
1.03	1.03.0.00.0.00.05.0000	1.03.05.2.04	Administrasi Kepegawaian Perangkat Daerah	1.000	0.00	0	0.00	0	0.00	0	0.00
1.03	1.03.0.00.0.00.05.0000	1.03.05.2.04.0003	Pendidikan dan Pelatihan Pegawai Berdasarkan Tugas dan Fungsi	1.000	0.00	0	0.00	0	0.00	0	0.00
1.03	1.03.0.00.0.00.05.0000	1.03.05.2.06	Administrasi Barang Perangkat Daerah	0	0.00	4.869.000	4.778.000.00	0	0.00	0	0.00
1.03	1.03.0.00.0.00.05.0000	1.03.05.2.06.0003	Penyediaan Perabotan Rumah Tangga	0	0.00	4.869.000	4.778.000.00	0	0.00	0	0.00
1.03	1.03.0.00.0.00.05.0000	1.03.05.2.09	Penyediaan Jasa Penunjang Urusan Pemerintahan Daerah	2.723.813.000	1.807.094.394.00	13.500.000	33.000.000.00	0	0.00	0	0.00
1.03	1.03.0.00.0.00.05.0000	1.03.05.2.09.0003	Penyediaan Jasa Komunikasi, Sumber Daya Air dan Listrik	315.000.000	81.804.134.00	0	0.00	0	0.00	0	0.00
1.03	1.03.0.00.0.00.05.0000	1.03.05.2.09.0004	Penyediaan Jasa Pelayanan Umum Kantor	1.597.913.000	1.419.290.272.00	13.500.000	33.000.000.00	0	0.00	0	0.00
1.03	1.03.0.00.0.00.05.0000	1.03.05.2.10	Pemeliharaan Barang Milik Daerah Penunjang Urusan Pemerintahan Daerah	174.120.000	151.110.824.00	0	0.00	0	0.00	0	0.00
1.03	1.03.0.00.0.00.05.0000	1.03.05.2.10.0001	Pengadaan Jasa Pemeliharaan, Biaya Pemeliharaan, dan Pajak Kendaraan Perorangan Dinas atau Jabatan Dinas Jabatan	188.120.000	171.114.328.00	0	0.00	0	0.00	0	0.00

Kode			Uraian Urusan, Organisasi, Program, Kegiatan dan Sub Kegiatan	Kelompok Belanja							
				Operasi		Modal		Tak Terduga		Transfer	
				Anggaran	Realisasi	Anggaran	Realisasi	Anggaran	Realisasi	Anggaran	Realisasi
1			2	3	4	5	6	7	8	9	10
[illegible]	[illegible]	[illegible]	Penyediaan Jasa Pemeliharaan, Biaya Pemeliharaan, Pajak, dan Perizinan Kendaraan Dinas Operasional atau Lapangan	[illegible]	[illegible]	[illegible]	[illegible]	[illegible]	[illegible]	[illegible]	[illegible]
[illegible]	[illegible]	[illegible]	Pemeliharaan Peralatan dan Mesin Lainnya	[illegible]	[illegible]	[illegible]	[illegible]	[illegible]	[illegible]	[illegible]	[illegible]
[illegible]	[illegible]	[illegible]	Pemeliharaan/Rehabilitasi Gedung Kantor dan Bangunan Lainnya	[illegible]	[illegible]	[illegible]	[illegible]	[illegible]	[illegible]	[illegible]	[illegible]
[illegible]	[illegible]	[illegible]	PROGRAM PENGEMBANGAN SUMBER DAYA AIR (SDA)	[illegible]	[illegible]	[illegible]	[illegible]	[illegible]	[illegible]	[illegible]	[illegible]
[illegible]	[illegible]	[illegible]	Pengelolaan SDA dan Bangunan Pengairan Kecil pada Wilayah Sungai (WS) dalam 1 (Satu) Daerah Kabupaten/Kota	[illegible]	[illegible]	[illegible]	[illegible]	[illegible]	[illegible]	[illegible]	[illegible]
[illegible]	[illegible]	[illegible]	Pembangunan Saluran dan Bangunan Pengairan Pada Lainnya	[illegible]	[illegible]	[illegible]	[illegible]	[illegible]	[illegible]	[illegible]	[illegible]
[illegible]	[illegible]	[illegible]	Normalisasi/Pemulihan Sungai	[illegible]	[illegible]	[illegible]	[illegible]	[illegible]	[illegible]	[illegible]	[illegible]
[illegible]	[illegible]	[illegible]	Pemeliharaan Saluran dan Bangunan Pengairan Pada Lainnya	[illegible]	[illegible]	[illegible]	[illegible]	[illegible]	[illegible]	[illegible]	[illegible]
[illegible]	[illegible]	[illegible]	Pemanfaatan Embung dan Penampung Air Lainnya	[illegible]	[illegible]	[illegible]	[illegible]	[illegible]	[illegible]	[illegible]	[illegible]
[illegible]	[illegible]	[illegible]	Pengembangan dan Pengelolaan Sistem Irigasi Primer dan Sekunder pada Daerah Irigasi yang Luasnya di Bawah 1000 Ha dalam 1 (Satu) Daerah Kabupaten/Kota	[illegible]	[illegible]	[illegible]	[illegible]	[illegible]	[illegible]	[illegible]	[illegible]
[illegible]	[illegible]	[illegible]	Pembangunan jaringan Irigasi Permukaan	[illegible]	[illegible]	[illegible]	[illegible]	[illegible]	[illegible]	[illegible]	[illegible]
[illegible]	[illegible]	[illegible]	Peningkatan jaringan Irigasi Permukaan	[illegible]	[illegible]	[illegible]	[illegible]	[illegible]	[illegible]	[illegible]	[illegible]
[illegible]	[illegible]	[illegible]	Rehabilitasi jaringan Irigasi Permukaan	[illegible]	[illegible]	[illegible]	[illegible]	[illegible]	[illegible]	[illegible]	[illegible]
[illegible]	[illegible]	[illegible]	Operasi dan Pemeliharaan jaringan Irigasi Permukaan	[illegible]	[illegible]	[illegible]	[illegible]	[illegible]	[illegible]	[illegible]	[illegible]
[illegible]	[illegible]	[illegible]	Penyediaan Konsultansi Teknis dan Dukungan Lingkungan Hidup pada Rehabilitasi Irigasi dan Rawa	[illegible]	[illegible]	[illegible]	[illegible]	[illegible]	[illegible]	[illegible]	[illegible]
[illegible]	[illegible]	[illegible]	PROGRAM PENGELOLAAN DAN PENGEMBANGAN SISTEM PENYEDIAAN AIR MINUM	[illegible]	[illegible]	[illegible]	[illegible]	[illegible]	[illegible]	[illegible]	[illegible]
[illegible]	[illegible]	[illegible]	Pengelolaan dan Pengembangan Sistem Penyediaan Air Minum (SPAM) Daerah Kabupaten/Kota	[illegible]	[illegible]	[illegible]	[illegible]	[illegible]	[illegible]	[illegible]	[illegible]
[illegible]	[illegible]	[illegible]	Peningkatan Sistem Penyediaan Air Minum (SPAM) jaringan Perpipaan	[illegible]	[illegible]	[illegible]	[illegible]	[illegible]	[illegible]	[illegible]	[illegible]
[illegible]	[illegible]	[illegible]	PROGRAM PENGELOLAAN DAN PENGEMBANGAN SISTEM AIR LIMBAH	[illegible]	[illegible]	[illegible]	[illegible]	[illegible]	[illegible]	[illegible]	[illegible]
[illegible]	[illegible]	[illegible]	Pengelolaan dan Pengembangan Sistem Air Limbah Domestik dalam Daerah Kabupaten/Kota	[illegible]	[illegible]	[illegible]	[illegible]	[illegible]	[illegible]	[illegible]	[illegible]
[illegible]	[illegible]	[illegible]	Pembangunan Sistem Pengelolaan Air Limbah Komunal (SPALD Terpusat Skala Pemukiman Berbasis Masyarakat)	[illegible]	[illegible]	[illegible]	[illegible]	[illegible]	[illegible]	[illegible]	[illegible]
[illegible]	[illegible]	[illegible]	Pembangunan Sistem Pengelolaan Air Limbah Domestik (SPALD) Terpusat Skala Perkotaan	[illegible]	[illegible]	[illegible]	[illegible]	[illegible]	[illegible]	[illegible]	[illegible]
[illegible]	[illegible]	[illegible]	PROGRAM PENGELOLAAN DAN PENGEMBANGAN SISTEM DRAINASE	[illegible]	[illegible]	[illegible]	[illegible]	[illegible]	[illegible]	[illegible]	[illegible]
[illegible]	[illegible]	[illegible]	Pengelolaan dan Pengembangan Sistem Drainase yang Terhubung Langsung dengan Sungai dalam Daerah Kabupaten/Kota	[illegible]	[illegible]	[illegible]	[illegible]	[illegible]	[illegible]	[illegible]	[illegible]
[illegible]	[illegible]	[illegible]	Pembangunan Saluran Drainase yang Lainnya	[illegible]	[illegible]	[illegible]	[illegible]	[illegible]	[illegible]	[illegible]	[illegible]
[illegible]	[illegible]	[illegible]	PROGRAM PENATAAN BANGUNAN GEDUNG	[illegible]	[illegible]	[illegible]	[illegible]	[illegible]	[illegible]	[illegible]	[illegible]
[illegible]	[illegible]	[illegible]	Penyelenggaraan Bangunan Gedung di Wilayah Daerah Kabupaten/Kota, Pendataan SLF Perdefinitif, Penerbitan BPB dan Sertifikat Laik Fungsi Bangunan Gedung	[illegible]	[illegible]	[illegible]	[illegible]	[illegible]	[illegible]	[illegible]	[illegible]
[illegible]	[illegible]	[illegible]	Pemanfaatan, Pemelihara, Pelestarian dan Pemanfaatan Bangunan Gedung untuk Kepentingan Strategis Daerah Kabupaten/Kota	[illegible]	[illegible]	[illegible]	[illegible]	[illegible]	[illegible]	[illegible]	[illegible]
[illegible]	[illegible]	[illegible]	Penyelenggaraan Penertiban Pemanfaatan Bangunan Gedung (PBG), Sertifikat Laik Fungsi (SLF), Sewa Kelola kepemilikan Bangunan Gedung (SKKBG), Rencana Teknis Pembongkaran Bangunan Gedung (RTB), Tim Ahli Bangunan Gedung (TABG), Tim Pendataan Tertib (TPT), Verifikasi, dan Pendataan Bangunan Gedung (Verbal Data / SIMBG)	[illegible]	[illegible]	[illegible]	[illegible]	[illegible]	[illegible]	[illegible]	[illegible]
[illegible]	[illegible]	[illegible]	PROGRAM PENATAAN BANGUNAN DAN LINGKUNGAN HIDUP	[illegible]	[illegible]	[illegible]	[illegible]	[illegible]	[illegible]	[illegible]	[illegible]
[illegible]	[illegible]	[illegible]	Penyelenggaraan Penataan Bangunan dan Lingkungan Hidup di Daerah Kabupaten/Kota	[illegible]	[illegible]	[illegible]	[illegible]	[illegible]	[illegible]	[illegible]	[illegible]
[illegible]	[illegible]	[illegible]	Pengawasan Pertizinan, Bangunan dan Lingkungan	[illegible]	[illegible]	[illegible]	[illegible]	[illegible]	[illegible]	[illegible]	[illegible]
[illegible]	[illegible]	[illegible]	Pelayanan Bangunan dan Lingkungan Kawasan Cagar Budaya, Kawasan Permukiman, Kawasan Sistem Penataan Hasil dan Kawasan Strategis Lainnya	[illegible]	[illegible]	[illegible]	[illegible]	[illegible]	[illegible]	[illegible]	[illegible]

Kode			Urusan Urusan, Organisasi, Program, Kegiatan dan Sub Kegiatan	Kelompok Belanja							
				Operasi		Modal		Tak Terduga		Transfer	
				Anggaran	Realisasi	Anggaran	Realisasi	Anggaran	Realisasi	Anggaran	Realisasi
1			2	3	4	5	6	7	8	9	10
1.03	1.03.0.00.0.00.05.0000	1.03.03.2.01.0009	Supervisi Pembuat Rencana [illegible] Wilayah, Gedung Perencana, Gedung Dalam Pelaksana Nasional dan Gedung Strategis Lainnya	1,009,900,000	1,000,015,174.00	115,000,000	114,924,575.00	0	0.00	0	0.00
1.03	1.03.0.00.0.00.05.0000	1.03.03.2.01.0016	Pengawasan Rencana dan Rencana Pelaksana Bangunan dan Lingkungan di Kawasan Strategis Daerah Kabupaten/Kota	10,000	0.00	0	0.00	0	0.00	0	0.00
1.03	1.03.0.00.0.00.06.0000	1.03.19	PROGRAM PEMELIHARAAN JALAN	1,017,190,300	2,016,615,126.00	91,719,116,000	92,003,021,800.00	0	0.00	0	0.00
1.03	1.03.0.00.0.00.06.0000	1.03.19.2.01	Pengembangan Jalan Kabupaten/Kota	1,017,190,300	2,016,615,126.00	91,719,116,000	92,003,021,800.00	0	0.00	0	0.00
1.03	1.03.0.00.0.00.06.0000	1.03.19.2.01.0029	Pengadaan Rencana, Rekajalan, Strategi dan Teknis Pengembangan Jaringan Jalan serta Pengadaan Trotoar, Pengembangan Jalan dan lainnya	1,710,000,000	434,200,000.00	0	0.00	0	0.00	0	0.00
1.03	1.03.0.00.0.00.06.0000	1.03.19.2.01.0030	Pengadaan Penyelenggaraan Jalan Kewenangan Kabupaten/Kota dan Desa	2,426,000,000	1,167,000,000.00	0	0.00	0	0.00	0	0.00
1.03	1.03.0.00.0.00.06.0000	1.03.19.2.01.0032	Pemeliharaan Jalan	0	0.00	8,770,000,000	8,150,995,174.00	0	0.00	0	0.00
1.03	1.03.0.00.0.00.06.0000	1.03.19.2.01.0033	Rehabilitasi Jalan	20,000,000	19,000,000.00	74,000,000,000	68,000,000,000.00	0	0.00	0	0.00
1.03	1.03.0.00.0.00.06.0000	1.03.19.2.01.0034	Rekonstruksi Jembatan	10,000	0.00	0	0.00	0	0.00	0	0.00
1.03	1.03.0.00.0.00.06.0000	1.03.19.2.01.0035	Pemeliharaan Jembatan	200,000,000	199,471,000.00	1,110,000,000	1,020,770,000.00	0	0.00	0	0.00
1.03	1.03.0.00.0.00.06.0000	1.03.19.2.01.0036	Survey Condisi Jalan/Jembatan	1,200,000,000	0.00	0	0.00	0	0.00	0	0.00
1.03	1.03.0.00.0.00.06.0000	1.03.19.2.01.0037	Rehabilitasi Jalan	600,000,000	110,000,000.00	8,000,000,000	7,900,000,000.00	0	0.00	0	0.00
1.03	1.03.0.00.0.00.07.0000	1.03.11	PROGRAM PENGEMBANGAN JALAN KONSTRUKSI	100,000,000	149,775,250.00	0	0.00	0	0.00	0	0.00
1.03	1.03.0.00.0.00.07.0000	1.03.11.2.01	Pengembangan Pelatihan Tenaga Terampil Konstruksi	100,000,000	149,775,250.00	0	0.00	0	0.00	0	0.00
1.03	1.03.0.00.0.00.07.0000	1.03.11.2.01.0011	Pemetaan dan Peningkatan Kapasitas Kelembagaan Jasa Konstruksi	100,000,000	149,775,250.00	0	0.00	0	0.00	0	0.00
1.03	1.03.0.00.0.00.07.0000	1.03.11.2.01.0016	Pelatihan Tenaga Kerja Konstruksi Profesional (Ahli/Operator, Terampil atau Ahli)	10,000	0.00	0	0.00	0	0.00	0	0.00
1.03	1.03.0.00.0.00.07.0000	1.03.11.2.04	Pengawasan Tertib Usaha, Tertib Pengembangan dan Tertib Pemanfaatan Jasa Konstruksi	0.000	0.00	0	0.00	0	0.00	0	0.00
1.03	1.03.0.00.0.00.07.0000	1.03.11.2.04.0001	Pengawasan dan Evaluasi Tertib Pengembangan Jasa Konstruksi Kabupaten/Kota	0.000	0.00	0	0.00	0	0.00	0	0.00
1.03	1.03.0.00.0.00.08.0000	1.03.12	PROGRAM PENGELOLAAN/PENATAAN RUANG	30,000	0.00	0	0.00	0	0.00	0	0.00
1.03	1.03.0.00.0.00.08.0000	1.03.12.2.01	Penetapan Rencana Tata Ruang Wilayah (RTRW) dan Rencana Rinci Tata Ruang (RRTR) Kabupaten/Kota	0.000	0.00	0	0.00	0	0.00	0	0.00
1.03	1.03.0.00.0.00.08.0000	1.03.12.2.01.0003	Penetapan Kawasan dengan Pelaksanaan Penataan Ruang	0.000	0.00	0	0.00	0	0.00	0	0.00
1.03	1.03.0.00.0.00.08.0000	1.03.12.2.02	Koordinasi dan Sinkronisasi Pemanfaatan Tata Ruang Daerah Kabupaten/Kota	10,000	0.00	0	0.00	0	0.00	0	0.00
1.03	1.03.0.00.0.00.08.0000	1.03.12.2.02.0000	Koordinasi dan Sinkronisasi Pengendalian RTRW Kabupaten/Kota	0.000	0.00	0	0.00	0	0.00	0	0.00
1.03	1.03.0.00.0.00.08.0000	1.03.12.2.02.0002	Koordinasi dan Sinkronisasi Pengendalian RRTR Kabupaten/Kota	0.000	0.00	0	0.00	0	0.00	0	0.00
1.03	1.03.0.00.0.00.08.0000	1.03.12.2.04	Koordinasi dan Sinkronisasi Pelaksanaan Pemanfaatan Ruang Daerah Kabupaten/Kota	10,000	0.00	0	0.00	0	0.00	0	0.00
1.03	1.03.0.00.0.00.08.0000	1.03.12.2.04.0004	Koordinasi Pelaksanaan Penataan Ruang	10,000	0.00	0	0.00	0	0.00	0	0.00
1.04			URUSAN PEMERINTAHAN BIDANG PERUMAHAN DAN KAWASAN PERMUKIMAN	4,000,923,344	4,013,004,273	405,000,000	404,000,000	0	0	0	0
1.04	1.04.2.10.0.00.00.0000		Dinas Perumahan, Kawasan Permukiman dan Pertanahan	4,000,923,344	4,013,004,273	405,000,000	404,000,000	0	0	0	0
1.04	1.04.2.10.0.00.05.0000	1.04.01	PROGRAM PENUNJANG URUSAN PEMERINTAHAN DAERAH KABUPATEN/KOTA	2,673,003,344	3,010,104,471.00	0	0.00	0	0.00	0	0.00
1.04	1.04.2.10.0.00.05.0000	1.04.01.2.01	Penyusunan, Pengendalian, dan Evaluasi Kinerja Perangkat Daerah	90,000,000	90,700,000.00	0	0.00	0	0.00	0	0.00
1.04	1.04.2.10.0.00.05.0000	1.04.01.2.01.0001	Koordinasi dan Penyusunan Dokumen RKA/DPA	10,000,000	10,001,000.00	0	0.00	0	0.00	0	0.00
1.04	1.04.2.10.0.00.05.0000	1.04.01.2.01.0001	Koordinasi dan Penyusunan DPA-SKPD	80,000,000	81,700,000.00	0	0.00	0	0.00	0	0.00
1.04	1.04.2.10.0.00.05.0000	1.04.01.2.02	Administrasi Keuangan Perangkat Daerah	2,500,203,344	2,906,715,706.00	0	0.00	0	0.00	0	0.00
1.04	1.04.2.10.0.00.05.0000	1.04.01.2.02.0001	Penyediaan Gaji dan Tunjangan ASN	2,500,203,344	2,906,715,706.00	0	0.00	0	0.00	0	0.00
1.04	1.04.2.10.0.00.05.0000	1.04.01.2.05	Administrasi Umum Perangkat Daerah	303,200,000	303,206,726.00	0	0.00	0	0.00	0	0.00
1.04	1.04.2.10.0.00.05.0000	1.04.01.2.05.0001	Penyediaan Perlengkapan dan Pelengkapan Kantor	230,710,000	234,790,200.00	0	0.00	0	0.00	0	0.00
1.04	1.04.2.10.0.00.05.0000	1.04.01.2.05.0002	Penyediaan Barang Cetakan dan Penggandaan	23,000,000	23,000,000.00	0	0.00	0	0.00	0	0.00
1.04	1.04.2.10.0.00.05.0000	1.04.01.2.05.0009	Penyelenggaraan Rapat Koordinasi dan Konsultasi SKPD	50,000,000	55,700,126.00	0	0.00	0	0.00	0	0.00
1.04	1.04.2.10.0.00.05.0000	1.04.01.2.08	Penyediaan Jasa Penunjang Urusan Pemerintahan Daerah	523,440,000	518,140,900.00	0	0.00	0	0.00	0	0.00
1.04	1.04.2.10.0.00.05.0000	1.04.01.2.08.0001	Penyediaan Jasa Surat Menyurat	6,000,000	1,205,000.00	0	0.00	0	0.00	0	0.00
1.04	1.04.2.10.0.00.05.0000	1.04.01.2.08.0004	Penyediaan Jasa Pelayanan Umum Kantor	517,440,000	517,140,900.00	0	0.00	0	0.00	0	0.00
1.04	1.04.2.10.0.00.05.0000	1.04.01.2.09	Pemeliharaan Barang Milik Daerah Penunjang Urusan Pemerintahan Daerah	362,000,000	369,721,991.00	0	0.00	0	0.00	0	0.00
1.04	1.04.2.10.0.00.05.0000	1.04.01.2.09.0001	Penyediaan Jasa Pemeliharaan, Biaya Pemeliharaan, dan Pajak Kendaraan Perorangan Dinas atau Kendaraan Dinas Jabatan	362,000,000	369,721,991.00	0	0.00	0	0.00	0	0.00

Kode			Urusan Urusan, Organisasi, Program, Kegiatan dan Sub Kegiatan	Kelompok Belanja							
				Operasi		Modal		Tak Terduga		Transfer	
				Anggaran	Realisasi	Anggaran	Realisasi	Anggaran	Realisasi	Anggaran	Realisasi
1			2	3	4	5	6	7	8	9	10
1.04	1.04.2.10.0.00.00.0000	1.04.01	PROGRAM RAWATAN [illegible]	3,158,578,096	1,919,578,093.00	90,000,000	94,000,000.00	0	0.00	0	0.00
1.04	1.04.2.10.0.00.00.0000	1.04.01.2.01	Pemasaran dan Peningkatan Kualitas Layanan Pemeliharaan Kesehatan Jangka Luas (Cakupan 18 Kapaluhi Ha	10,000,000	10,000,000.00	0	0.00	0	0.00	0	0.00
1.04	1.04.2.10.0.00.00.0000	1.04.01.2.01.0014	Survei dan Penelitian Lokasi Pemeliharaan dan Pemulihan Kesehatan	10,000,000	10,000,000.00	0	0.00	0	0.00	0	0.00
1.04	1.04.2.10.0.00.00.0000	1.04.01.2.03	Peningkatan Kualitas Layanan Pemeliharaan Kesehatan Jangka Luas di Bawah 18 Kapaluhi Ha	3,148,578,096	1,909,578,093.00	90,000,000	94,000,000.00	0	0.00	0	0.00
1.04	1.04.2.10.0.00.00.0000	1.04.01.2.03.0002	Pemeliharaan Rumah Tidak Layak Huni	3,148,578,096	1,909,578,093.00	90,000,000	94,000,000.00	0	0.00	0	0.00
1.04	1.04.2.10.0.00.00.0000	1.04.01	PROGRAM PENGEMBANGAN PERUMAHAN, KAWASAN DAN LINGKUNGAN UMUM (PKLU)	10,000,000	10,000,000.00	400,000,000	399,110,000.00	0	0.00	0	0.00
1.04	1.04.2.10.0.00.00.0000	1.04.01.2.01	Urusan Penyelenggaraan PKLU Perumahan	10,000,000	10,000,000.00	400,000,000	399,110,000.00	0	0.00	0	0.00
1.04	1.04.2.10.0.00.00.0000	1.04.01.2.01.0001	Penyusunan Penyelenggaraan PKLU Perumahan	17,000,000	13,000,000.00	0	0.00	0	0.00	0	0.00
1.04	1.04.2.10.0.00.00.0000	1.04.01.2.01.0002	Penyediaan Prasarana, Sarana, dan Utilitas Umum di Perumahan untuk Mendukung Hunian Berimbang	40,000,000	43,000,000.00	400,000,000	399,110,000.00	0	0.00	0	0.00
1.04	1.04.2.10.0.00.00.0000	1.04.01.2.01.0019	Verifikasi dan Penyusunan PKLU Perumahan dan Pengembang	11,000,000	11,000,000.00	0	0.00	0	0.00	0	0.00
1.05			URUSAN PEMERINTAH HAK BIDANG KETENTERAMAN DAN KETERTIBAN UMUM SERTA PERLINDUNGAN MASYARAKAT	13,475,013,074	13,195,763,617	105,400,200	101,436,154	0	0	0	0
1.05	1.05.0.00.0.00.01.0000		Sekretariat Pelaksanaan Tugas	3,828,130,504	3,871,122,195	85,000,200	85,000,154	0	0	0	0
1.05	1.05.0.00.0.00.01.0000	1.05.01	PROGRAM PENUNJANG URUSAN PEMERINTAHAN DAERAH KABUPATEN/KOTA	3,583,786,785	3,553,126,405.00	85,000,200	85,000,100.00	0	0.00	0	0.00
1.05	1.05.0.00.0.00.01.0000	1.05.01.2.01	Administrasi Keuangan Perangkat Daerah	3,316,183,380	3,316,223,395.00	0	0.00	0	0.00	0	0.00
1.05	1.05.0.00.0.00.01.0000	1.05.01.2.01.0001	Penyediaan Gaji dan Tunjangan ASN	3,316,183,380	3,317,223,395.00	0	0.00	0	0.00	0	0.00
1.05	1.05.0.00.0.00.01.0000	1.05.01.2.01.0007	Koordinasi dan Penyusunan Laporan Keuangan Bulanan/ Triwulanan/ Semesteran SKPD	13,000,000	13,000,000.00	0	0.00	0	0.00	0	0.00
1.05	1.05.0.00.0.00.01.0000	1.05.01.2.02	Administrasi Barang Milik Daerah	118,881,405	118,413,400.00	85,000,200	85,000,100.00	0	0.00	0	0.00
1.05	1.05.0.00.0.00.01.0000	1.05.01.2.02.0002	Penyediaan Perlengkapan Kantor	18,481,205	18,481,300.00	85,000,200	85,000,100.00	0	0.00	0	0.00
1.05	1.05.0.00.0.00.01.0000	1.05.01.2.02.0016	Penyediaan Barang Cetakan dan Penggandaan	12,000,000	12,000,000.00	0	0.00	0	0.00	0	0.00
1.05	1.05.0.00.0.00.01.0000	1.05.01.2.02.0018	Penyediaan Bahan Bacaan dan Peraturan Perundang-undangan	4,000,000	4,000,000.00	0	0.00	0	0.00	0	0.00
1.05	1.05.0.00.0.00.01.0000	1.05.01.2.02.0019	Fasilitasi Kendaraan Dinas	3,000,000	3,000,000.00	0	0.00	0	0.00	0	0.00
1.05	1.05.0.00.0.00.01.0000	1.05.01.2.02.0020	Pengelenggaraan Rapat Koordinasi dan Konsultasi SKPD	275,713,200	271,802,400.00	0	0.00	0	0.00	0	0.00
1.05	1.05.0.00.0.00.01.0000	1.05.01.2.03	Penyediaan Jasa Penunjang Urusan Pemerintahan Daerah	751,777,000	741,861,300.00	0	0.00	0	0.00	0	0.00
1.05	1.05.0.00.0.00.01.0000	1.05.01.2.03.0007	Penyediaan Jasa Komunikasi, Sumber Daya Air dan Listrik	25,270,000	24,154,500.00	0	0.00	0	0.00	0	0.00
1.05	1.05.0.00.0.00.01.0000	1.05.01.2.03.0014	Penyediaan Jasa Pelayanan Umum Kantor	726,507,000	717,677,000.00	0	0.00	0	0.00	0	0.00
1.05	1.05.0.00.0.00.01.0000	1.05.01.2.03	Pemeliharaan Barang Milik Daerah Penunjang Urusan Pemerintahan Daerah	136,477,800	136,468,700.00	0	0.00	0	0.00	0	0.00
1.05	1.05.0.00.0.00.01.0000	1.05.01.2.03.0002	Penyediaan Jasa Pemeliharaan, Biaya Pemeliharaan, Pajak, dan Perizinan Kendaraan Dinas Operasional atau Lapangan	126,767,800	123,864,300.00	0	0.00	0	0.00	0	0.00
1.05	1.05.0.00.0.00.01.0000	1.05.01.2.03.0003	Pemeliharaan Peralatan dan Mesin Lainnya	6,400,000	6,403,000.00	0	0.00	0	0.00	0	0.00
1.05	1.05.0.00.0.00.01.0000	1.05.01	PROGRAM PEMBERDAYAAN KETENTERAMAN DAN KETERTIBAN UMUM	385,407,081	337,995,700.00	0	0.00	0	0.00	0	0.00
1.05	1.05.0.00.0.00.01.0000	1.05.01.2.03	Penanggulangan Gangguan Ketenteraman dan Ketertiban Umum dalam 1 (Satu) Daerah Kabupaten/Kota	264,109,500	230,991,700.00	0	0.00	0	0.00	0	0.00
1.05	1.05.0.00.0.00.01.0000	1.05.01.2.03.0015	Penyelamatan Gangguan Ketenteraman dan Ketertiban Umum Terhadap Individual Diri dan Cagar Alam, Pemisahan dan Penyuluhan, Pelaksanaan Patroli, Pengamanan, dan Penyerahan	264,109,500	230,991,700.00	0	0.00	0	0.00	0	0.00
1.05	1.05.0.00.0.00.01.0000	1.05.01.2.03	Pemeliharaan Ketertiban Pegawai Negeri Sipil (PNS) Kabupaten/Kota	101,297,581	99,003,000.00	0	0.00	0	0.00	0	0.00
1.05	1.05.0.00.0.00.01.0000	1.05.01.2.03.0016	Pengembangan Kapasitas dan Karier PNS	101,294,819	99,003,000.00	0	0.00	0	0.00	0	0.00
1.05	1.05.0.00.0.00.02.0000		Badan Penanggulangan Bencana Daerah	9,547,031,804	9,534,131,401	106,400,000	106,400,000	0	0	0	0
1.05	1.05.0.00.0.00.02.0000	1.05.02	PROGRAM PENDAMPING URUSAN PEMERINTAHAN DAERAH KABUPATEN/KOTA	2,316,736,704	2,316,784,254.00	100,000,000	100,000,000.00	0	0.00	0	0.00
1.05	1.05.0.00.0.00.02.0000	1.05.02.2.01	Perencanaan, Pengangkatan, dan Evaluasi Kinerja Perangkat Daerah	4,000,000	4,000,000.00	0	0.00	0	0.00	0	0.00
1.05	1.05.0.00.0.00.02.0000	1.05.02.2.01.0004	Koordinasi dan Penyusunan Laporan Capaian Kinerja dan Ikhtisar Realisasi Kinerja SKPD	4,000,000	4,000,000.00	0	0.00	0	0.00	0	0.00
1.05	1.05.0.00.0.00.02.0000	1.05.02.2.02	Administrasi Keuangan Perangkat Daerah	2,101,871,001	2,101,101,135.00	0	0.00	0	0.00	0	0.00
1.05	1.05.0.00.0.00.02.0000	1.05.02.2.02.0001	Penyediaan Gaji dan Tunjangan ASN	2,101,871,001	2,101,101,135.00	0	0.00	0	0.00	0	0.00
1.05	1.05.0.00.0.00.02.0000	1.05.02.2.06	Administrasi Umum Perangkat Daerah	110,858,000	110,018,000.00	100,000,000	100,000,000.00	0	0.00	0	0.00
1.05	1.05.0.00.0.00.02.0000	1.05.02.2.06.0001	Penyediaan Komponen Instalasi Listrik/Penerangan Bangunan Kantor	1,000,000	1,000,000.00	0	0.00	0	0.00	0	0.00
1.05	1.05.0.00.0.00.02.0000	1.05.02.2.06.0002	Penyediaan Peralatan dan Perlengkapan Kantor	5,000,000	5,000,000.00	98,000,000	98,000,000.00	0	0.00	0	0.00

Kode			Urusan Urusan, Organisasi, Program, Kegiatan dan Sub Kegiatan	Kelompok Belanja							
				Operasi		Modal		Tak Terduga		Transfer	
				Anggaran	Realisasi	Anggaran	Realisasi	Anggaran	Realisasi	Anggaran	Realisasi
1			2	3	4	5	6	7	8	9	10
1.05	1.05.0.00.0.00.01.0000	1.05.01.2.06.0067	Penyediaan Perlengkapan Kantor	4,800,500	4,800,500.00	10,000,000	10,000,000.00	0	0.00	0	0.00
1.05	1.05.0.00.0.00.07.0000	1.05.01.2.06.0064	Penyediaan Bahan Logistik Kantor	4,700,000	4,700,000.00	0	0.00	0	0.00	0	0.00
1.05	1.05.0.00.0.00.01.0000	1.05.01.2.06.0065	Penyediaan Barang Cetakan dan Penggandaan	15,000,000	14,000,000.00	0	0.00	0	0.00	0	0.00
1.05	1.05.0.00.0.00.01.0000	1.05.01.2.06.0067	Penyediaan Bahan Material	17,000,000	17,000,000.00	0	0.00	0	0.00	0	0.00
1.05	1.05.0.00.0.00.01.0000	1.05.01.2.06.0068	Fasilitasi Kunjungan Tamu	10,000,000	10,000,000.00	0	0.00	0	0.00	0	0.00
1.05	1.05.0.00.0.00.01.0000	1.05.01.2.06.0069	Penyelenggaraan Rapat Koordinasi dan Konsultasi SKPD	241,755,574	241,755,574.00	0	0.00	0	0.00	0	0.00
1.05	1.05.0.00.0.00.01.0000	1.05.01.2.08	Penyediaan Jasa Penunjang Urusan Pemerintahan Daerah	468,000,000	468,097,000.00	0	0.00	0	0.00	0	0.00
1.05	1.05.0.00.0.00.01.0000	1.05.01.2.08.0042	Penyediaan Jasa Komunikasi, Sumber Daya Air dan Listrik	125,000,000	125,047,000.00	0	0.00	0	0.00	0	0.00
1.05	1.05.0.00.0.00.01.0000	1.05.01.2.08.0044	Penyediaan Jasa Pelayanan Umum Kantor	342,000,000	332,000,000.00	0	0.00	0	0.00	0	0.00
1.05	1.05.0.00.0.00.01.0000	1.05.01.2.09	Pemeliharaan Barang Milik Daerah Penunjang Urusan Pemerintahan Daerah	208,500,000	208,500,000.00	0	0.00	0	0.00	0	0.00
1.05	1.05.0.00.0.00.03.0000	1.05.01.2.09.0001	Pemeliharaan Jasa Pemeliharaan, Biaya Pemeliharaan, dan Pajak Kendaraan Perangkat Daerah, atau Kendaraan Dinas Jabatan	100,700,000	101,245,000.00	0	0.00	0	0.00	0	0.00
1.05	1.05.0.00.0.00.02.0000	1.05.01.2.09.0002	Pemeliharaan Jasa Konstruksi, Biaya Pemeliharaan, Pajak dan Perizinan Pemeliharaan Bangunan Gedung Operasional Maupun Lapangan	95,070,000	95,070,000.00	0	0.00	0	0.00	0	0.00
1.05	1.05.0.00.0.00.07.0000	1.05.01.2.09.0006	Pemeliharaan Peralatan dan Mesin Lainnya	5,440,000	5,440,000.00	0	0.00	0	0.00	0	0.00
1.05	1.05.0.00.0.00.07.0000	1.05.01.2.09.0008	Pemeliharaan/Kalibrasi Gedung Kantor dan Bangunan Lainnya	5,000,000	5,000,000.00	0	0.00	0	0.00	0	0.00
1.05	1.05.0.00.0.00.02.0000	1.05.01	PROGRAM PENINGGILAN/PAK BUCAMA	6,850,176,000	6,829,007,300.00	60,000,000	40,000,000.00	0	0.00	0	0.00
1.05	1.05.0.00.0.00.09.0000	1.05.01.2.00	Pelayanan Pencegahan dan Pemberantasan Terhadap Bencana	1,474,480,000	1,474,480,000.00	30,000,000	30,000,000.00	0	0.00	0	0.00
1.05	1.05.0.00.0.00.09.0000	1.05.01.2.00.0010	Pelatihan Pencegahan dan Mitigasi Bencana Kabupaten/Kota	1,474,480,000	1,474,480,000.00	30,000,000	30,000,000.00	0	0.00	0	0.00
1.05	1.05.0.00.0.00.09.0000	1.05.01.2.04	Pelayanan Penyelamatan dan Evakuasi Korban Bencana	146,900,000	146,000,000.00	0	0.00	0	0.00	0	0.00
1.05	1.05.0.00.0.00.09.0000	1.05.01.2.04.0012	Pencarian, Pertolongan dan Evakuasi Korban Bencana Kabupaten/Kota	76,000,000	76,000,000.00	0	0.00	0	0.00	0	0.00
1.05	1.05.0.00.0.00.02.0000	1.05.01.2.05.0019	Pengadaan Logistik Pemulihan dan Evakuasi Korban Bencana Kabupaten/Kota	40,000,000	40,000,000.00	0	0.00	0	0.00	0	0.00
1.05	1.05.0.00.0.00.02.0000	1.05.01.2.06	Pemulihan Sosial Dasar Pasca Bencana	3,137,480,000	3,137,480,000.00	60,000,000	60,000,000.00	0	0.00	0	0.00
1.05	1.05.0.00.0.00.02.0000	1.05.01.2.06.0010	Bantuan Sosial pasca bencana Kabupaten/Kota	3,137,480,000	3,137,480,000.00	60,000,000	60,000,000.00	0	0.00	0	0.00
1.05	1.05.0.00.0.00.03.0000	1.05.04	PROGRAM PENCEGAHAN PENINGGILANGAN, PEMELIHARAAN KEBERSIHAN DAN PERBAIKAN LINGKUNGAN HIDUPAN	365,519,000	365,519,000.00	0	0.00	0	0.00	0	0.00
1.05	1.05.0.00.0.00.03.0000	1.05.04.2.04	Pemberdayaan Masyarakat dalam Pencegahan dan Penanggulangan Kebakaran	365,519,000	365,519,000.00	0	0.00	0	0.00	0	0.00
1.05	1.05.0.00.0.00.03.0000	1.05.04.2.04.0041	Pemberdayaan Masyarakat dalam Pencegahan dan Penanggulangan Kebakaran Hutan/Lahan dan Edukasi Masyarakat	365,519,000	365,519,000.00	0	0.00	0	0.00	0	0.00
1.06			URUSAN PEMERINTAHAN BIDANG SOSIAL	4,160,239,564	4,241,737,121	37,000,000	17,000,000	0	0	0	0
1.06	1.06.0.00.0.00.01.0000		Dinas Sosial	4,160,239,564	4,241,737,121	37,000,000	17,000,000	0	0	0	0
1.06	1.06.0.00.0.00.01.0000	1.06.01	PROGRAM PEMENUHAN HAK DASAR PENYANDANG DISABILITAS SEBELUM/SESUDAH	2,123,808,368	2,183,368,021.00	20,000,000	17,000,000.00	0	0.00	0	0.00
1.06	1.06.0.00.0.00.01.0000	1.06.01.2.01	Pemeliharaan, Pelanggaran, dan Bantuan Korban Penyandang Disabilitas	22,000,000	22,000,000.00	0	0.00	0	0.00	0	0.00
1.06	1.06.0.00.0.00.01.0000	1.06.01.2.01.0008	Koordinasi dan Penyusunan Laporan Capaian Kinerja dan Ikhtisar Realisasi Kinerja SKPD	55,000,000	55,000,000.00	0	0.00	0	0.00	0	0.00
1.06	1.06.0.00.0.00.01.0000	1.06.01.2.02	Administrasi Keuangan Perangkat Daerah	2,016,708,368	2,127,368,021.00	0	0.00	0	0.00	0	0.00
1.06	1.06.0.00.0.00.01.0000	1.06.01.2.02.0001	Penyediaan Gaji dan Tunjangan ASN	1,219,498,368	1,181,941,000.00	0	0.00	0	0.00	0	0.00
1.06	1.06.0.00.0.00.01.0000	1.06.01.2.02.0002	Koordinasi dan Penyusunan Laporan Keuangan Bulanan Triwulanan Semesteran SKPD	25,790,000	25,790,000.00	0	0.00	0	0.00	0	0.00
1.06	1.06.0.00.0.00.01.0000	1.06.01.2.08	Administrasi Barang Perangkat Daerah	275,150,000	274,818,875.00	37,000,000	37,000,000.00	0	0.00	0	0.00
1.06	1.06.0.00.0.00.03.0000	1.06.01.2.08.0001	Penyediaan Komponen Instalasi Listrik/Penerangan Bangunan Kantor	5,000,000	4,965,875.00	0	0.00	0	0.00	0	0.00
1.06	1.06.0.00.0.00.05.0000	1.06.01.2.08.0002	Penyediaan Peralatan dan Perlengkapan Kantor	34,500,000	34,700,000.00	37,000,000	37,000,000.00	0	0.00	0	0.00
1.06	1.06.0.00.0.00.05.0000	1.06.01.2.08.0004	Penyediaan Bahan Logistik Kantor	7,425,000	7,424,700.00	0	0.00	0	0.00	0	0.00
1.06	1.06.0.00.0.00.01.0000	1.06.01.2.08.0005	Penyediaan Barang Cetakan dan Penggandaan	31,265,000	31,261,000.00	0	0.00	0	0.00	0	0.00
1.06	1.06.0.00.0.00.01.0000	1.06.01.2.08.0006	Penyediaan Bahan Bacaan dan Peraturan Perundang-undangan	5,000,000	5,000,000.00	0	0.00	0	0.00	0	0.00
1.06	1.06.0.00.0.00.01.0000	1.06.01.2.08.0008	Fasilitasi Kunjungan Tamu	59,150,000	59,150,000.00	0	0.00	0	0.00	0	0.00
1.06	1.06.0.00.0.00.01.0000	1.06.01.2.09.0000	Penyelenggaraan Rapat Koordinasi dan Konsultasi SKPD	130,110,000	116,001,000.00	0	0.00	0	0.00	0	0.00
1.06	1.06.0.00.0.00.01.0000	1.06.01.2.09	Penyediaan Jasa Penunjang Urusan Pemerintahan Daerah	880,846,000	882,846,000.00	0	0.00	0	0.00	0	0.00
1.06	1.06.0.00.0.00.01.0000	1.06.01.2.09.0002	Penyediaan Jasa Komunikasi, Sumber Daya Air dan Listrik	54,150,000	53,000,000.00	0	0.00	0	0.00	0	0.00
1.06	1.06.0.00.0.00.01.0000	1.06.01.2.09.0004	Penyediaan Jasa Pelayanan Urusan Kantor	330,000,000	329,250,817.00	0	0.00	0	0.00	0	0.00

Kode			Urusan Urusan, Organisasi, Program, Kegiatan dan Sub Kegiatan	Kelompok Belanja							
				Operasi		Modal		Tak Terduga		Transfer	
				Anggaran	Realisasi	Anggaran	Realisasi	Anggaran	Realisasi	Anggaran	Realisasi
1			2	3	4	5	6	7	8	9	10
1.06	1.06.0.00.0.01.0000	1.06.01.7.08	Pemeliharaan Barang Milik Lainnya	184.486.000	183.719.700,00	0	0,00	0	0,00	0	0,00
1.06	1.06.0.00.0.01.0000	1.06.01.2.08.0002	Pengadaan Jasa Pemeliharaan, Biaya Pemeliharaan, Dan Pajak Kendaraan Perorangan Dinas atau Kendaraan Dinas Jabatan	11.200.000	10.141.750,00	0	0,00	0	0,00	0	0,00
1.06	1.06.0.00.0.01.0000	1.06.01.7.08.0002	Penyewaan Jasa Pemeliharaan, Biaya Pemeliharaan, Pajak dan Asuransi Kendaraan Dinas Operasional atau Lapangan	83.776.000	83.967.750,00	0	0,00	0	0,00	0	0,00
1.06	1.06.0.00.0.01.0000	1.06.01.2.08.0006	Pemeliharaan Peralatan dan Mesin Lainnya	4.610.000	4.710.000,00	0	0,00	0	0,00	0	0,00
1.06	1.06.0.00.0.01.0000	1.06.01.2.08.0008	Pemeliharaan/Rehabilitasi Gedung Kantor dan Bangunan Lainnya	98.100.000	98.081.300,00	0	0,00	0	0,00	0	0,00
1.06	1.06.0.00.0.00.0000	1.06.07	PROGRAM PEMBERDAYAAN SOSIAL	304.304.000	785.419.008,00	0	0,00	0	0,00	0	0,00
1.06	1.06.0.00.0.00.0000	1.06.07.7.01	Pemberdayaan Sosial Kemiskinan Aula Tingkat Kecamatan	285.700.000	785.419.008,00	0	0,00	0	0,00	0	0,00
1.06	1.06.0.00.0.00.0000	1.06.07.7.01.0002	Pelatihan dan Keterampilan Pendampingan KAT	285.700.000	785.419.008,00	0	0,00	0	0,00	0	0,00
1.06	1.06.0.00.0.00.0000	1.06.07.7.09	Pelaksanaan Pelatihan Kurikulum Kewirahmaan Sosial Daerah Kabupaten/Kota	18.814.000	18.761.600,00	0	0,00	0	0,00	0	0,00
1.06	1.06.0.00.0.00.0000	1.06.07.2.03.0003	Pelaksanaan Kemampuan Potensi Tenaga Kerja Warga Sosial Kecamatan Kewirahmaan Kabupaten/Kota	18.814.000	18.761.600,00	0	0,00	0	0,00	0	0,00
1.06	1.06.0.00.0.00.0000	1.06.08	PROGRAM REHABILITASI SOSIAL	210.000.000	210.000.000,00	0	0,00	0	0,00	0	0,00
1.06	1.06.0.00.0.00.0000	1.06.08.2.01	Rehabilitasi Sosial Bagi Penyandang Disabilitas Terlantar, Anak Terlantar, Lanjut Usia Terlantar, serta Gelandangan Pengemis di Luar Panti Sosial	210.000.000	210.000.000,00	0	0,00	0	0,00	0	0,00
1.06	1.06.0.00.0.00.0000	1.06.08.2.01.0006	Pemberian Bimbingan Sosial kepada Kelompok Penyandang Disabilitas Terlantar, Anak Terlantar, Lanjut Usia Terlantar, serta Gelandangan Pengemis di Luar Panti Sosial	210.000.000	210.000.000,00	0	0,00	0	0,00	0	0,00
1.06	1.06.0.00.0.00.0000	1.06.09	PROGRAM PERLINDUNGAN DAN JAMINAN SOSIAL	704.313.340	355.496.000,00	0	0,00	0	0,00	0	0,00
1.06	1.06.0.00.0.00.0000	1.06.09.2.02	Pengadaan Data Fakir Miskin Cakupan Daerah Kabupaten/Kota	704.313.340	355.496.000,00	0	0,00	0	0,00	0	0,00
1.06	1.06.0.00.0.00.0000	1.06.09.2.02.0001	Pemutakhiran Fakir Miskin Cakupan Daerah Kabupaten/Kota	18.000.000	9.999.000,00	0	0,00	0	0,00	0	0,00
1.06	1.06.0.00.0.00.0000	1.06.09.2.02.0002	Pengadaan Data Fakir Miskin Cakupan Daerah Kabupaten/Kota	686.313.340	345.497.000,00	0	0,00	0	0,00	0	0,00
1.06	1.06.0.00.0.00.0000	1.06.09.2.03.0003	Fasilitasi Bantuan Sosial Kesejahteraan Keluarga	46.700.000	5.000.000,00	0	0,00	0	0,00	0	0,00
1.06	1.06.0.00.0.00.0000	1.06.09.2.03.0004	Fasilitasi Bantuan Pemberdayaan Ekonomi Masyarakat	247.500.000	251.513.000,00	0	0,00	0	0,00	0	0,00
1.06	1.06.0.00.0.00.0000	1.06.10	PROGRAM PENANGANAN BENCANA	397.377.500	398.800.498,00	0	0,00	0	0,00	0	0,00
1.06	1.06.0.00.0.00.0000	1.06.10.2.01	Rehabilitasi Sosial Korban Bencana dan Korban Sosial Kabupaten/Kota	397.377.500	398.800.498,00	0	0,00	0	0,00	0	0,00
1.06	1.06.0.00.0.00.0000	1.06.10.2.01.0001	Pengadaan Makanan	250.972.500	250.941.218,00	0	0,00	0	0,00	0	0,00
1.06	1.06.0.00.0.00.0000	1.06.10.2.01.0002	Pengadaan Tenda	146.405.000	147.717.240,00	0	0,00	0	0,00	0	0,00
2			URUSAN PEMERINTAHAN WAJIB YANG TIDAK BERKAITAN DENGAN PELAYANAN DASAR	76.340.473.036	74.154.304.777	5.195.699.110	5.173.331.877	0	0	0	0
2.07			URUSAN PEMERINTAHAN BIDANG TENAGA KERJA	3.484.171.668	3.481.921.209	223.793.690	221.457.098	0	0	0	0
2.07	2.07.3.32.0.00.0.0000		Dinas Tenaga Kerja dan Transmigrasi	3.484.171.668	3.481.921.209	223.793.690	221.457.098	0	0	0	0
2.07	2.07.3.32.0.00.0.0000	2.07.01	PROGRAM PEMBINAAN ORGANA PEMERINTAHAN DAERAH KABUPATEN/KOTA	2.081.811.266	2.062.413.575,09	0	0,00	0	0,00	0	0,00
2.07	2.07.3.32.0.00.0.0000	2.07.01.2.02	Administrasi Keuangan Perangkat Daerah	1.297.871.266	1.293.342.873,60	0	0,00	0	0,00	0	0,00
2.07	2.07.3.32.0.00.0.0000	2.07.01.2.02.0002	Penyediaan Gaji dan Tunjangan ASN	1.297.871.266	1.293.342.873,60	0	0,00	0	0,00	0	0,00
2.07	2.07.3.32.0.00.0.0000	2.07.01.2.04	Administrasi Umum Perangkat Daerah	251.755.000	244.991.812,00	0	0,00	0	0,00	0	0,00
2.07	2.07.3.32.0.00.0.0000	2.07.01.2.05.0001	Penyediaan Komponen Instalasi Listrik/Penerangan Bangunan Kantor	1.000.000	1.000.000,00	0	0,00	0	0,00	0	0,00
2.07	2.07.3.32.0.00.0.0000	2.07.01.2.05.0002	Pengadaan Peralatan dan Perlengkapan Kantor	21.000.000	12.998.000,00	0	0,00	0	0,00	0	0,00
2.07	2.07.3.32.0.00.0.0000	2.07.01.2.06.0006	Penyediaan Barang Cetakan dan Penggandaan	8.350.000	8.331.700,00	0	0,00	0	0,00	0	0,00
2.07	2.07.3.32.0.00.0.0000	2.07.01.2.06.0009	Penyelenggaraan Rapat Koordinasi dan Konsultasi SKPD	318.486.000	311.860.820,00	0	0,00	0	0,00	0	0,00
2.07	2.07.3.32.0.00.0.0000	2.07.01.2.08	Pengadaan Jasa Pemeliharaan Gedung Kantor Pemerintahan Daerah	398.375.000	388.228.692,00	0	0,00	0	0,00	0	0,00
2.07	2.07.3.32.0.00.0.0000	2.07.01.2.08.0003	Pengadaan Jasa Komunikasi, Sumber Daya Air dan Listrik	57.300.000	50.490.600,00	0	0,00	0	0,00	0	0,00
2.07	2.07.3.32.0.00.0.0000	2.07.01.2.08.0004	Pengadaan Jasa Pelayanan Umum Kantor	351.375.000	351.716.000,00	0	0,00	0	0,00	0	0,00
2.07	2.07.3.32.0.00.0.0000	2.07.01.7.09	Pemeliharaan Barang Milik Daerah Penunjang Urusan Pemerintahan Daerah	136.670.000	130.999.200,00	0	0,00	0	0,00	0	0,00
2.07	2.07.3.32.0.00.0.0000	2.07.01.2.09.0001	Pelayanan jasa Pemeliharaan, Biaya Pemeliharaan, dan Pajak Kendaraan Perorangan Dinas atau Kendaraan Dinas Jabatan	133.870.000	130.999.200,00	0	0,00	0	0,00	0	0,00
2.07	2.07.3.32.0.00.0.0000	2.07.01.7.09.0002	Pemeliharaan Peralatan dan Mesin Lainnya	2.800.000	1.999.000,00	0	0,00	0	0,00	0	0,00
2.07	2.07.3.32.0.00.0.0000	2.07.02	PROGRAM PELATIHAN KERJA DAN PRODUKTIVITAS TENAGA KERJA	1.398.359.400	1.389.561.575,00	223.793.690	221.457.000,00	0	0,00	0	0,00

Kode			Urusan Urusan, Organisasi, Program, Kegiatan dan Sub Kegiatan	Kelompok Belanja							
				Operasi		Modal		Tak Terduga		Transfer	
				Anggaran	Realisasi	Anggaran	Realisasi	Anggaran	Realisasi	Anggaran	Realisasi
1			2	3	4	5	6	7	8	9	10
2.07	2.07.2.22.2.03.01.0000	2.07.02.2.01	Pelaksanaan Pelayanan [illegible]	1,836,786,469	1,786,563,525.69	323,790,000	321,447,080.00	0	0.00	0	0.00
2.07	2.07.2.22.2.03.01.0000	2.07.02.2.01.0001	Pilar[illegible] Pelaksanaan Penyiapan dan Pelaksana Kebersiapan bagi Pencari Suaka sementara Bencana Bencana	1,836,786,469	1,786,563,525.69	0	0.00	0	0.00	0	0.00
2.07	2.07.2.22.2.03.01.0000	2.07.02.2.01.0002	Pengadaan Sarana Pelayanan Kesehatan Kabupaten/Kota	336,000,000	320,041,818.00	323,790,000	321,447,080.00	0	0.00	0	0.00
2.08			URUSAN PEMERINTAHAN BIDANG PEMBERDAYAAN PEREMPUAN DAN PERLINDUNGAN ANAK	3,034,351,719	3,033,226,453	0	0	0	0	0	0
2.08	2.08.0.00.0.03.05.0000		Dinas Pemberdayaan Perempuan dan Perlindungan Anak	3,034,351,719	3,033,226,453	0	0	0	0	0	0
2.08	2.08.0.00.0.03.05.0000	2.08.01	PROGRAM PENUNJANG URUSAN PEMERINTAHAN DAERAH KABUPATEN/KOTA	1,894,551,719	1,893,777,878.04	0	0.00	0	0.00	0	0.00
2.08	2.08.0.00.0.03.05.0000	2.08.01.2.01	Perencanaan, Penganggaran, dan Evaluasi Kinerja Perangkat Daerah	65,000,000	16,200,000.00	0	0.00	0	0.00	0	0.00
2.08	2.08.0.00.0.03.05.0000	2.08.01.2.01.0001	Penyusunan Rencana Perencanaan Perangkat Daerah	65,000,000	16,200,000.00	0	0.00	0	0.00	0	0.00
2.08	2.08.0.00.0.03.05.0000	2.08.01.2.02	Administrasi Keuangan Perangkat Daerah	1,429,551,719	1,567,200,621.04	0	0.00	0	0.00	0	0.00
2.08	2.08.0.00.0.03.05.0000	2.08.01.2.02.0002	Penyusun Gaji dan Tunjangan ASN	1,429,551,719	1,567,200,621.04	0	0.00	0	0.00	0	0.00
2.08	2.08.0.00.0.03.05.0000	2.08.01.2.03	Administrasi Barang Perangkat Daerah	130,000,000	100,411,288.00	0	0.00	0	0.00	0	0.00
2.08	2.08.0.00.0.03.05.0000	2.08.01.2.03.0002	Penyediaan Perabotan dan Perlengkapan Kantor	20,200,000	10,413,298.00	0	0.00	0	0.00	0	0.00
2.08	2.08.0.00.0.03.05.0000	2.08.01.2.03.0003	Penyediaan Barang Cetakan dan Penggandaan	3,000,000	3,294,096.00	0	0.00	0	0.00	0	0.00
2.08	2.08.0.00.0.03.05.0000	2.08.01.2.03.0004	Fasilitasi Kunjungan Tamu	1,700,000	1,469,000.00	0	0.00	0	0.00	0	0.00
2.08	2.08.0.00.0.03.05.0000	2.08.01.2.03.0005	Penyelenggaraan Kapal Operasional dan Kendaraan SKPD	85,600,000	81,217,748.00	0	0.00	0	0.00	0	0.00
2.08	2.08.0.00.0.03.05.0000	2.08.01.2.07	Penyediaan jasa Penunjang Urusan Pemerintahan Daerah	226,000,000	226,000,000.00	0	0.00	0	0.00	0	0.00
2.08	2.08.0.00.0.03.05.0000	2.08.01.2.07.0002	Penyediaan jasa komunikasi, Sumber Daya Air dan Listrik	32,000,000	32,451,012.00	0	0.00	0	0.00	0	0.00
2.08	2.08.0.00.0.03.05.0000	2.08.01.2.07.0004	Penyediaan jasa Pelayanan Umum Kantor	193,450,000	160,650,000.00	0	0.00	0	0.00	0	0.00
2.08	2.08.0.00.0.03.05.0000	2.08.01.2.09	Pemeliharaan Barang Milik Daerah Penunjang Urusan Pemerintahan Daerah	117,300,000	113,176,717.00	0	0.00	0	0.00	0	0.00
2.08	2.08.0.00.0.03.05.0000	2.08.01.2.09.0001	Penyediaan jasa Pemeliharaan, Biaya Pemeliharaan, dan Pajak Kendaraan Perorangan Dinas atau Pemerintah Unit Daerah	31,000,000	30,230,000.00	0	0.00	0	0.00	0	0.00
2.08	2.08.0.00.0.03.05.0000	2.08.01.2.09.0002	Penyediaan jasa Pemeliharaan, Biaya Pemeliharaan, Pajak, dan Perizinan Peralatan Kantor Operasional atau Lapangan	69,400,000	59,854,447.00	0	0.00	0	0.00	0	0.00
2.08	2.08.0.00.0.03.05.0000	2.08.01.2.09.0003	Pemeliharaan Peralatan dan Mesin Lainnya	6,000,000	4,500,000.00	0	0.00	0	0.00	0	0.00
2.08	2.08.0.00.0.03.05.0000	2.08.02	PROGRAM PENGARUSUTAMAAN GENDER DAN PEMBERDAYAAN PEREMPUAN	90,000,000	89,809,000.00	0	0.00	0	0.00	0	0.00
2.08	2.08.0.00.0.03.05.0000	2.08.02.2.01	Fasilitasi Pengarusutamaan Gender (PUG) pada Lembaga Pemerintah Kewilayahan Kabupaten/Kota	90,000,000	89,809,000.00	0	0.00	0	0.00	0	0.00
2.08	2.08.0.00.0.03.05.0000	2.08.02.2.01.0002	Sosialisasi kebijakan Pelaksanaan PUG Tingkat PPKD	90,000,000	89,809,000.00	0	0.00	0	0.00	0	0.00
2.08	2.08.0.00.0.03.05.0000	2.08.03	PROGRAM PERLINDUNGAN PEREMPUAN	38,000,000	40,000,000.00	0	0.00	0	0.00	0	0.00
2.08	2.08.0.00.0.03.05.0000	2.08.03.2.03	Penguatan dan Pengembangan Lembaga Penyedia Layanan Perlindungan Perempuan Tingkat Daerah Kabupaten/Kota	38,000,000	40,000,000.00	0	0.00	0	0.00	0	0.00
2.08	2.08.0.00.0.03.05.0000	2.08.03.2.03.0002	Asistensi kelembagaan dan Pendampingan Pemulihan Sarana Prasarana Layanan bagi Perempuan korban kekerasan Kewenangan Kabupaten/Kota	38,000,000	40,000,000.00	0	0.00	0	0.00	0	0.00
2.08	2.08.0.00.0.03.05.0000	2.08.05	PROGRAM PEMBINAAN KELUARGA	158,000,000	141,004,411.00	0	0.00	0	0.00	0	0.00
2.08	2.08.0.00.0.03.05.0000	2.08.05.2.01	Peningkatan Kualitas Keluarga dalam Mewujudkan Kesetaraan Gender (KG) dan Hak Anak Tingkat Daerah Kabupaten/Kota	158,000,000	141,004,411.00	0	0.00	0	0.00	0	0.00
2.08	2.08.0.00.0.03.05.0000	2.08.05.2.01.0002	Pengembangan Kegiatan Masyarakat untuk Peningkatan Kualitas Keluarga Kewenangan Kabupaten/Kota	158,000,000	141,004,411.00	0	0.00	0	0.00	0	0.00
2.08	2.08.0.00.0.03.05.0000	2.08.06	PROGRAM PEMENUHAN HAK ANAK (PHA)	276,900,000	276,758,430.00	0	0.00	0	0.00	0	0.00
2.08	2.08.0.00.0.03.05.0000	2.08.06.2.01	Pelembagaan PHA pada Lembaga Pemerintah, Nonpemerintah, dan Dunia Usaha Kewenangan Kabupaten/Kota	276,900,000	276,758,430.00	0	0.00	0	0.00	0	0.00
2.08	2.08.0.00.0.03.05.0000	2.08.06.2.01.0001	Advokasi kebijakan dan Pendampingan Pemenuhan Hak Anak pada Lembaga Pemerintah, dan Pemerintah Desa dan Dunia Usaha Kewenangan Kabupaten/Kota	276,900,000	276,758,430.00	0	0.00	0	0.00	0	0.00
2.08	2.08.0.00.0.03.05.0000	2.08.07	PROGRAM PERLINDUNGAN KHUSUS ANAK	175,000,000	171,189,904.00	0	0.00	0	0.00	0	0.00
2.08	2.08.0.00.0.03.05.0000	2.08.07.2.05	Pemenuhan Kesiapan Terhadap Anak yang Berhadapan dengan Hukum Lingkup Daerah Kabupaten/Kota	175,000,000	171,189,904.00	0	0.00	0	0.00	0	0.00
2.08	2.08.0.00.0.03.05.0000	2.08.07.2.05.0004	Advokasi dan Pendampingan Perangkat Daerah dalam pelaksanaan kebijakan pengisian kepatuhan pencegahan KTA	175,000,000	171,189,904.00	0	0.00	0	0.00	0	0.00
2.09			URUSAN PEMERINTAHAN BIDANG PANGAN	4,848,889,889	4,848,280,356	144,700,000	144,700,000	0	0	0	0
2.09	2.09.0.00.0.08.01.0000		Dinas Ketahanan Pangan	4,848,889,889	4,848,280,356	144,700,000	144,700,000	0	0	0	0

Kode			Uraian Urusan, Organisasi, Program, Kegiatan dan Sub Kegiatan	Kelompok Belanja							
				Operasi		Modal		Tak Terduga		Transfer	
				Anggaran	Realisasi	Anggaran	Realisasi	Anggaran	Realisasi	Anggaran	Realisasi
1			2	3	4	5	6	7	8	9	10
2.09	2.09.0.00.0.00.01.0000	2.09.01	PROGRAM PEMERINTAH DESA (Pemerintahan desa (pejabat KABUPATEN/KOTA)	7,894,474,400	7,865,999,439.00	144,710,000	144,710,000.00	0	0.00	0	0.00
2.09	2.09.0.00.0.00.01.0000	2.09.01.2.01	Perencanaan, Penganggaran, dan Evaluasi Kinerja Perangkat Daerah	85,200,000	85,160,000.00	0	0.00	0	0.00	0	0.00
2.09	2.09.0.00.0.00.01.0000	2.09.01.2.01.0001	Penyusunan Dokumen Perencanaan Perangkat Daerah	85,200,000	85,160,000.00	0	0.00	0	0.00	0	0.00
2.09	2.09.0.00.0.00.01.0000	2.09.01.2.02	Administrasi Keuangan Perangkat Daerah	1,334,264,400	1,329,542,526.00	0	0.00	0	0.00	0	0.00
2.09	2.09.0.00.0.00.01.0000	2.09.01.2.02.0001	Penyediaan Gaji dan Tunjangan ASN	1,334,264,400	1,329,542,526.00	0	0.00	0	0.00	0	0.00
2.09	2.09.0.00.0.00.01.0000	2.09.01.2.03	Administrasi Umum Perangkat Daerah	751,450,000	750,866,934.00	0	0.00	0	0.00	0	0.00
2.09	2.09.0.00.0.00.01.0000	2.09.01.2.03.0002	Penyediaan Komponen Instalasi Listrik/Penerangan Bangunan Kantor	5,750,000	5,750,000.00	0	0.00	0	0.00	0	0.00
2.09	2.09.0.00.0.00.01.0000	2.09.01.2.03.0003	Penyediaan Perlengkapan dan Peralengkapan Kantor	23,500,000	23,470,000.00	0	0.00	0	0.00	0	0.00
2.09	2.09.0.00.0.00.01.0000	2.09.01.2.03.0004	Penyediaan Bahan Logistik Kantor	23,500,000	23,730,000.00	0	0.00	0	0.00	0	0.00
2.09	2.09.0.00.0.00.01.0000	2.09.01.2.05.0005	Penyediaan Barang Cetakan dan Penggandaan	31,200,000	31,120,000.00	0	0.00	0	0.00	0	0.00
2.09	2.09.0.00.0.00.01.0000	2.09.01.2.05.0008	Fasilitasi Kunjungan Tamu	3,190,000	3,000,000.00	0	0.00	0	0.00	0	0.00
2.09	2.09.0.00.0.00.01.0000	2.09.01.2.06.0009	Penyelenggaraan Rapat Koordinasi dan Konsultasi SKPD	614,000,000	612,913,934.00	0	0.00	0	0.00	0	0.00
2.09	2.09.0.00.0.00.01.0000	2.09.01.2.07	Pengadaan Barang Milik Daerah Penunjang Urusan Pemerintah Daerah	0	0.00	144,710,000	144,710,000.00	0	0.00	0	0.00
2.09	2.09.0.00.0.00.01.0000	2.09.01.2.07.0006	Pengadaan Peralatan dan Mesin Lainnya	0	0.00	144,710,000	144,710,000.00	0	0.00	0	0.00
2.09	2.09.0.00.0.00.01.0000	2.09.01.2.08	Penyediaan Jasa Penunjang Urusan Pemerintahan Daerah	190,400,000	186,110,171.00	0	0.00	0	0.00	0	0.00
2.09	2.09.0.00.0.00.01.0000	2.09.01.2.08.0002	Penyediaan Jasa Komunikasi, Sumber Daya Air dan Listrik	108,600,000	107,990,171.00	0	0.00	0	0.00	0	0.00
2.09	2.09.0.00.0.00.01.0000	2.09.01.2.08.0004	Penyediaan Jasa Pelayanan Umum Kantor	81,800,000	78,120,000.00	0	0.00	0	0.00	0	0.00
2.09	2.09.0.00.0.00.01.0000	2.09.01.2.09	Pemeliharaan Barang Milik Daerah Penunjang Urusan Pemerintahan Daerah	239,200,000	234,440,000.00	0	0.00	0	0.00	0	0.00
2.09	2.09.0.00.0.00.01.0000	2.09.01.2.09.0042	Penyediaan Jasa Pemeliharaan, Biaya Pemeliharaan, Pajak, dan Perizinan Kendaraan Dinas Operasional atau Lapangan	239,200,000	234,440,000.00	0	0.00	0	0.00	0	0.00
2.09	2.09.0.00.0.00.01.0000	2.09.02	PROGRAM PENGEMBANGAN SUMBER DAYA GENETIK (SDG) UNTUK KEDAULATAN DAN KEMANDIRIAN PANGAN	14,600,000	14,600,000.00	0	0.00	0	0.00	0	0.00
2.09	2.09.0.00.0.00.01.0000	2.09.02.2.01	Penyediaan Infrastruktur dan Sarana Pendukung Kemandirian Pangan tingkat Provinsi/Daerah Kabupaten/Kota	14,600,000	14,600,000.00	0	0.00	0	0.00	0	0.00
2.09	2.09.0.00.0.00.01.0000	2.09.02.2.01.0005	Penyediaan Infrastruktur Pendukung Kemandirian Pangan Lainnya	14,600,000	14,600,000.00	0	0.00	0	0.00	0	0.00
2.09	2.09.0.00.0.00.01.0000	2.09.03	PROGRAM PEMBERDAYAAN EKONOMI DAN KEMANDIRIAN PANGAN MASYARAKAT	1,719,190,000	1,118,505,091.00	0	0.00	0	0.00	0	0.00
2.09	2.09.0.00.0.00.01.0000	2.09.03.2.01	Penyediaan dan Penyebaran Pangan Pokok Pada Pangan Lokal/Pangan Pokok Lainnya Berbasis Sumber Daya Lokal Kabupaten/Kota dalam rangka Stabilisasi Pasokan dan Harga Pangan	1,396,190,000	1,397,550,025.00	0	0.00	0	0.00	0	0.00
2.09	2.09.0.00.0.00.01.0000	2.09.03.2.01.0007	Peningkatan Konsumsi Pangan Beragam	493,000,000	487,716,005.00	0	0.00	0	0.00	0	0.00
2.09	2.09.0.00.0.00.01.0000	2.09.03.2.01.0008	Stabilisasi Pasokan dan Harga Pangan Tingkat Produsen dan Konsumen di Kabupaten/Kota	785,705,000	785,705,000.00	0	0.00	0	0.00	0	0.00
2.09	2.09.0.00.0.00.01.0000	2.09.03.2.01.0013	Pemantauan Harga dan Pasokan Pangan	1,000,000	1,000,000.00	0	0.00	0	0.00	0	0.00
2.09	2.09.0.00.0.00.01.0000	2.09.03.2.01.0016	Penyusunan Neraca Bahan Makanan (NBM)	22,430,000	22,310,000.00	0	0.00	0	0.00	0	0.00
2.09	2.09.0.00.0.00.01.0000	2.09.03.2.02	Pengelolaan dan Keamanan Cadangan Pangan Kabupaten/Kota	180,000,000	200,000,000.00	0	0.00	0	0.00	0	0.00
2.09	2.09.0.00.0.00.01.0000	2.09.03.2.02.0019	Pengadaan Cadangan Pangan Pemerintah Kabupaten/Kota	180,000,000	200,000,000.00	0	0.00	0	0.00	0	0.00
2.09	2.09.0.00.0.00.01.0000	2.09.03.2.04	Publikasikan Percepatan Target Konsumsi Pangan Perkapita/Tahun sesuai dengan Angka Kecukupan Gizi	32,400,000	32,347,000.00	0	0.00	0	0.00	0	0.00
2.09	2.09.0.00.0.00.01.0000	2.09.03.2.04.0021	Penyusunan dan Penetapan Target Konsumsi Pangan/Per Kapita Per Tahun	32,400,000	32,347,000.00	0	0.00	0	0.00	0	0.00
2.09	2.09.0.00.0.00.01.0000	2.09.04	PROGRAM PENGUJIAN MINUMAN DAN PANGAN	399,681,000	399,795,819.00	0	0.00	0	0.00	0	0.00
2.09	2.09.0.00.0.00.01.0000	2.09.04.2.01	Penyusunan Pola Konsumsi dan Ketersediaan Pangan Kesehatan	7,500,000	7,500,000.00	0	0.00	0	0.00	0	0.00
2.09	2.09.0.00.0.00.01.0000	2.09.04.2.01.0001	Penyusunan, Pemutakhiran dan Analisis Pola Konsumsi dan Ketersediaan Pangan	7,500,000	7,500,000.00	0	0.00	0	0.00	0	0.00
2.09	2.09.0.00.0.00.01.0000	2.09.04.2.02	Pemanfaatan Komposisi Pangan Kemasan Kabupaten/Kota	392,181,000	392,295,819.00	0	0.00	0	0.00	0	0.00
2.09	2.09.0.00.0.00.01.0000	2.09.04.2.02.0002	Pelaksanaan Pengujian, Pengadaan, dan Pengadaan Cadangan Pangan pada Komposisi Pangan yang Mengalami Gangguan 1 tahun Daerah Kabupaten/Kota	392,181,000	392,295,819.00	0	0.00	0	0.00	0	0.00
2.09	2.09.0.00.0.00.01.0000	2.09.04.2.03.0003	Penyusunan Pola Bisnis Komposisi Pangan dan Gizi Kabupaten/Kota	1,180,000	1,000,000.00	0	0.00	0	0.00	0	0.00
2.10			URUSAN PEMERINTAHAN BIDANG PERTANIAN	719,000,000	709,893,434	0	0	0	0	0	0
2.10	2.10.2.10.0.00.0000		Dinas Pangan, Kelautan, Perikanan dan Pertanian	719,000,000	709,893,434	0	0	0	0	0	0

Kode			Urusan Urusan, Organisasi, Program, Kegiatan dan Sub Kegiatan	Kelompok Belanja							
				Operasi		Modal		Tak Terduga		Transfer	
				Anggaran	Realisasi	Anggaran	Realisasi	Anggaran	Realisasi	Anggaran	Realisasi
1			2	3	4	5	6	7	8	9	10
2.10	[illegible]	2.10.05	PROGRAM PENATAAN RUANG TAMAN HIJAU UNTUK PERDAGANGAN	[illegible]	[illegible]	0	0.00	0	0.00	0	0.00
2.10	[illegible]	[illegible]	Penyediaan Rumah Dinas Kerugian dan Sewaan Tanah untuk Pembangunan oleh Pemerintah Daerah Kabupaten/Kota	[illegible]	[illegible]	0	0.00	0	0.00	0	0.00
2.10	[illegible]	[illegible]	Penilaian dan Estimasi Penyediaan Rumah Dinas Kerugian dan Sewaan Tanah untuk Pembangunan oleh Pemerintah Daerah Kabupaten/Kota	[illegible]	[illegible]	0	0.00	0	0.00	0	0.00
2.11			URUSAN PEMERINTAHAN BIDANG LINGKUNGAN HIDUP	[illegible]	[illegible]	[illegible]	[illegible]	0	0	0	0
2.11	[illegible]		Dinas Lingkungan Hidup Daerah	[illegible]	[illegible]	[illegible]	[illegible]	0	0	0	0
2.11	[illegible]	2.11.01	PROGRAM PENUNJANG URUSAN PEMERINTAHAN DAERAH SARANA/SANANA	[illegible]	[illegible]	0	0.00	0	0.00	0	0.00
2.11	[illegible]	2.11.01.02	Administrasi Keuangan Perangkat Daerah	2.863.433.254	2.394.121.694.69	0	0.00	0	0.00	0	0.00
2.11	[illegible]	2.11.01.2.02.0001	Penyediaan Gaji dan Tunjangan ASN	2.863.433.254	2.394.121.694.69	0	0.00	0	0.00	0	0.00
2.11	[illegible]	2.11.01.2.06	Administrasi Umum Perangkat Daerah	209.195.225	199.671.229.09	0	0.00	0	0.00	0	0.00
2.11	[illegible]	2.11.01.2.06.0001	Pengadaan Barang Cetakan dan Penggandaan	10.000.000	10.081.100.00	0	0.00	0	0.00	0	0.00
2.11	[illegible]	2.11.01.2.06.0009	Pengadaan Bahan Konsumsi dan Bahan Rapat	179.195.225	179.080.629.09	0	0.00	0	0.00	0	0.00
2.11	[illegible]	2.11.01.2.08	Pengadaan Jasa Penunjang Urusan Pemerintahan Daerah	814.828.785	595.086.375.09	0	0.00	0	0.00	0	0.00
2.11	[illegible]	2.11.01.2.08.0002	Pengadaan Jasa Komunikasi, Sumber Daya Air dan Listrik	136.765.785	117.213.375.09	0	0.00	0	0.00	0	0.00
2.11	[illegible]	2.11.01.2.08.0004	Pengadaan Jasa Pelayanan Umum Kantor	348.550.000	340.193.000.00	0	0.00	0	0.00	0	0.00
2.11	[illegible]	2.11.01.2.09	Pemeliharaan Barang Milik Daerah Penunjang Urusan Pemerintahan Daerah	350.000.000	347.558.877.00	0	0.00	0	0.00	0	0.00
2.11	[illegible]	2.11.01.2.09.0001	Pengadaan Jasa Pemeliharaan Kolam Pemelihara, dan Rajah Kendaraan Perangkat Daerah atau Pendirian Dinas Lapangan	211.000.000	211.000.017.00	0	0.00	0	0.00	0	0.00
2.11	[illegible]	2.11.01.2.09.0006	Pemeliharaan Peralatan dan Mesin Lainnya	15.000.000	15.000.000.00	0	0.00	0	0.00	0	0.00
2.11	[illegible]	2.11.01.2.09.0009	Pemeliharaan/Rehabilitasi Gedung Kantor dan Bangunan Lainnya	10.000.000	10.000.000.00	0	0.00	0	0.00	0	0.00
2.11	[illegible]	2.11.03	PROGRAM PENGENDALIAN PENCEMARAN DAN/ATAU KERUSAKAN LINGKUNGAN HIDUP	[illegible]	[illegible]	[illegible]	[illegible]	0	0.00	0	0.00
2.11	[illegible]	2.11.03.2.01	Pengendalian Pencemaran dan/atau Kerusakan Lingkungan Hidup Kewenangan Kota	[illegible]	[illegible]	[illegible]	[illegible]	0	0.00	0	0.00
2.11	[illegible]	2.11.03.2.01.0001	Inventarisasi, Sertifikasi, dan Pelaksanaan Pengendalian Pencemaran Lingkungan Hidup Dikarenakan Terhadap Media Tanah, Air, Udara, dan Laut	[illegible]	[illegible]	0	0.00	0	0.00	0	0.00
2.11	[illegible]	2.11.03.2.01.0002	Pengelolaan Laboratorium Lingkungan Hidup Kabupaten/Kota	[illegible]	[illegible]	[illegible]	[illegible]	0	0.00	0	0.00
2.11	[illegible]	2.11.04	PROGRAM PENGELOLAAN SEDIMENTASI/SAMPAH DAERAH (KLH)	[illegible]	[illegible]	0	0.00	0	0.00	0	0.00
2.11	[illegible]	2.11.04.2.02	Pengelolaan Kemasyarakatan Kepada Kabupaten/Kota	[illegible]	[illegible]	0	0.00	0	0.00	0	0.00
2.11	[illegible]	2.11.04.2.02.0004	Pengelolaan Ruang Terbuka Hijau (RTH)	[illegible]	[illegible]	0	0.00	0	0.00	0	0.00
2.11	[illegible]	2.11.05	PROGRAM PENGENDALIAN BAHAYA BENCANA (K3) DAN UPAYA BAHAYA BENCANA (K3) DAN BENCANA GEMPA BUMI	[illegible]	[illegible]	0	0.00	0	0.00	0	0.00
2.11	[illegible]	2.11.05.2.01	Pengelolaan sampah dan Limbah B3	[illegible]	[illegible]	0	0.00	0	0.00	0	0.00
2.11	[illegible]	2.11.05.2.01.0001	Fasilitasi Pemanfaatan kemasan dan Penyelenggaraan sementara Limbah B3 (Mobilisasi dan Pelatihan Sistem Pelayanan Perlindungan Bencana Tanah Longsor)	[illegible]	[illegible]	0	0.00	0	0.00	0	0.00
2.11	[illegible]	2.11.05.2.01.0002	Verifikasi Lapangan untuk Memastikan Pemenuhan Persyaratan Administrasi dan Teknis Penyelenggara Jasa Pengelolaan Limbah B3	[illegible]	[illegible]	0	0.00	0	0.00	0	0.00
2.11	[illegible]	2.11.08	PROGRAM PENDIDIKAN, PELATIHAN DAN PENYULUHAN LINGKUNGAN HIDUP UNTUK MASYARAKAT	[illegible]	[illegible]	[illegible]	[illegible]	0	0.00	0	0.00
2.11	[illegible]	2.11.08.2.01	Pengelenggaraan Pendidikan, Pelatihan, dan Penyuluhan Lingkungan Hidup untuk Lembaga Pemerintah/Mitra Lingkungan Kabupaten/Kota	[illegible]	[illegible]	[illegible]	[illegible]	0	0.00	0	0.00
2.11	[illegible]	2.11.08.2.01.0001	Pengelenggaraan Penyuluhan dan Kampanye Lingkungan Hidup	[illegible]	[illegible]	[illegible]	[illegible]	0	0.00	0	0.00
2.11	[illegible]	2.11.08.2.01.0002	Penyelenggaraan Kegiatan dan Konservasi Sumber Daya Manusia Bidang Lingkungan Hidup untuk Lembaga pendidikan formal/informal masyarakat/kemasyarakatan/kelompok masyarakat	[illegible]	[illegible]	0	0.00	0	0.00	0	0.00
2.12			URUSAN PEMERINTAHAN BIDANG ADMINISTRASI KEPENDUDUKAN DAN PENCATATAN SIPIL	[illegible]	[illegible]	[illegible]	[illegible]	0	0	0	0
2.12	[illegible]		Dinas Kependudukan dan Catatan Sipil	[illegible]	[illegible]	[illegible]	[illegible]	0	0	0	0

Kode			Urusan Urusan, Organisasi, Program, Kegiatan dan Sub Kegiatan	Ekonomi Belanja							
				Operasi		Modal		Tak Terduga		Transfer	
				Anggaran	Realisasi	Anggaran	Realisasi	Anggaran	Realisasi	Anggaran	Realisasi
1			2	3	4	5	6	7	8	9	10
2.17	2.12.0.00.0.00.01.0000	2.12.01	PROGRAM PENUNJANG URUSAN PEMERINTAHAN DAERAH KABUPATEN/KOTA	4.816.141.951	3.606.701.462,00	190.000.000	145.870.000,00	0	0,00	0	0,00
2.12	2.12.0.00.0.00.01.0000	2.12.01.2.01	Administrasi Kesekretariatan Perangkat Daerah	3.406.056.551	2.161.731.712,00	0	0,00	0	0,00	0	0,00
2.12	2.12.0.00.0.00.01.0000	2.12.01.2.01.0001	Penyediaan Gaji dan Tunjangan ASN	3.406.056.551	2.161.731.712,00	0	0,00	0	0,00	0	0,00
2.12	2.12.0.00.0.00.01.0000	2.12.01.2.02	Administrasi Kepegawaian Perangkat Daerah	88.200.000	89.571.838,00	0	0,00	0	0,00	0	0,00
2.12	2.12.0.00.0.00.01.0000	2.12.01.2.03.0006	Monitoring, Evaluasi, dan Pelaporan Kinerja Program	31.600.000	31.600.000,00	0	0,00	0	0,00	0	0,00
2.12	2.12.0.00.0.00.01.0000	2.12.01.2.05.0018	Sosialisasi Peraturan Perundang-Undangan	21.100.000	2.401.416,00	0	0,00	0	0,00	0	0,00
2.12	2.12.0.00.0.00.01.0000	2.12.01.2.08	Administrasi Umum Perangkat Daerah	508.888.545	365.373.318,00	0	0,00	0	0,00	0	0,00
2.12	2.12.0.00.0.00.01.0000	2.12.01.2.05.0005	Penyediaan Komponen Instalasi Listrik/Penerangan Bangunan Kantor	20.872.000	20.872.000,00	0	0,00	0	0,00	0	0,00
2.12	2.12.0.00.0.00.01.0000	2.12.01.2.05.0002	Penyediaan Peralatan dan Perlengkapan Kantor	89.000.000	84.999.819,00	0	0,00	0	0,00	0	0,00
2.12	2.12.0.00.0.00.01.0000	2.12.01.2.05.0003	Penyediaan Barang Cetakan dan Penggandaan	24.000.000	20.450.999,00	0	0,00	0	0,00	0	0,00
2.12	2.12.0.00.0.00.01.0000	2.12.01.2.05.0006	Pemeliharaan Kendaraan Dinas	20.000.000	16.350.500,00	0	0,00	0	0,00	0	0,00
2.12	2.12.0.00.0.00.01.0000	2.12.01.2.05.0009	Penyelenggaraan Pajak Kendaraan dan Asuransi BMD	125.000.000	125.007.000,00	0	0,00	0	0,00	0	0,00
2.12	2.12.0.00.0.00.01.0000	2.12.01.2.07	Pengadaan Barang Milik Daerah Penunjang Urusan Pemerintah Daerah	0	0,00	245.000.000	245.870.000,00	0	0,00	0	0,00
2.12	2.12.0.00.0.00.01.0000	2.12.01.2.07.0006	Pengadaan Peralatan dan Mesin Lainnya	0	0,00	245.000.000	245.870.000,00	0	0,00	0	0,00
2.12	2.12.0.00.0.00.01.0000	2.12.01.2.08	Penyediaan Jasa Penunjang Urusan Pemerintahan Daerah	729.225.220	458.525.725,00	0	0,00	0	0,00	0	0,00
2.12	2.12.0.00.0.00.01.0000	2.12.01.2.08.0007	Penyediaan Jasa Komunikasi, Sumber Daya Air dan Listrik	148.000.000	118.978.197,00	0	0,00	0	0,00	0	0,00
2.12	2.12.0.00.0.00.01.0000	2.12.01.2.08.0008	Penyediaan Jasa Pelayanan Umum Kantor	598.875.220	339.455.553,00	0	0,00	0	0,00	0	0,00
2.12	2.12.0.00.0.00.01.0000	2.12.01.2.09	Pemeliharaan Barang Milik Daerah Penunjang Urusan Pemerintahan Daerah	256.426.220	227.251.849,00	0	0,00	0	0,00	0	0,00
2.12	2.12.0.00.0.00.01.0000	2.12.01.2.09.0001	Pemeliharaan Jasa Pemeliharaan, Biaya Pemeliharaan, dan Pajak Kendaraan Perorangan Dinas atau Kendaraan Dinas Jabatan	18.000.000	16.000.000,00	0	0,00	0	0,00	0	0,00
2.12	2.12.0.00.0.00.01.0000	2.12.01.2.09.0002	Pemeliharaan Jasa Pemeliharaan, Biaya Pemeliharaan, Pajak dan Perizinan Kendaraan Dinas Operasional atau Lapangan	219.579.220	186.751.849,00	0	0,00	0	0,00	0	0,00
2.12	2.12.0.00.0.00.01.0000	2.12.01.2.10.0018	Pemeliharaan/Rehabilitasi Sarana Dan Prasarana Gedung Kantor atau Bangunan Lainnya	12.500.000	12.100.000,00	0	0,00	0	0,00	0	0,00
2.13	2.13.0.00.0.00.01.0000	2.13.02	PROGRAM PENDUDUK PENSIUNAN	288.870.000	280.301.000,00	0	0,00	0	0,00	0	0,00
2.13	2.13.0.00.0.00.01.0000	2.13.02.1.01	Pelayanan Pendaftaran Penduduk	15.000.000	14.971.000,00	0	0,00	0	0,00	0	0,00
2.13	2.13.0.00.0.00.01.0000	2.13.02.1.01.0004	Peningkatan Pelayanan Pendaftaran Penduduk	15.000.000	14.971.000,00	0	0,00	0	0,00	0	0,00
2.13	2.13.0.00.0.00.01.0000	2.13.02.1.03	Pencatatan Pendaftaran Penduduk	190.870.000	190.000.000,00	0	0,00	0	0,00	0	0,00
2.13	2.13.0.00.0.00.01.0000	2.13.02.1.03.0007	Pengadaan Dokumen Kependudukan selain Blangko KTP-EL, Formulir, dan Buku Tertibit Pencatatan Penduduk Sesuai dengan Kebutuhan	190.870.000	190.000.000,00	0	0,00	0	0,00	0	0,00
2.13	2.13.0.00.0.00.01.0000	2.13.02.2.05	Penyelenggaraan Pendaftaran Penduduk	19.000.000	69.300.000,00	0	0,00	0	0,00	0	0,00
2.13	2.13.0.00.0.00.01.0000	2.13.02.2.05.0003	Fasilitasi Pendaftaran Penduduk	19.000.000	69.300.000,00	0	0,00	0	0,00	0	0,00
2.14	2.14.0.00.0.00.01.0000	2.14.03	PROGRAM KEWAJIBAN SIPIL	1.303.718.000	1.219.663.780,00	198.360.000	198.301.000,00	0	0,00	0	0,00
2.14	2.14.0.00.0.00.01.0000	2.14.03.2.06	Pelayanan Pencatatan Sipil	25.000.000	22.000.000,00	0	0,00	0	0,00	0	0,00
2.14	2.14.0.00.0.00.01.0000	2.14.03.2.06.0002	Peningkatan dalam Pelayanan Pencatatan Sipil	20.000.000	20.000.000,00	0	0,00	0	0,00	0	0,00
2.14	2.14.0.00.0.00.01.0000	2.14.03.2.06.0003	Pengadaan Dokumen Kependudukan selain Blangko KTP-EL, Formulir, dan Buku Tertibit Pencatatan Sipil Sesuai dengan Kebutuhan	5.000.000	5.000.000,00	0	0,00	0	0,00	0	0,00
2.14	2.14.0.00.0.00.01.0000	2.14.03.2.07	Penyelenggaraan Pencatatan Sipil	50.000.000	49.780.000,00	0	0,00	0	0,00	0	0,00
2.14	2.14.0.00.0.00.01.0000	2.14.03.2.07.0004	Pelayanan Secara Jemput Kependudukan Pemberian Kependudukan dan Pencatatan Pencatatan Penting Tertibit Pencatatan Sipil	50.000.000	49.780.000,00	0	0,00	0	0,00	0	0,00
2.14	2.14.0.00.0.00.01.0000	2.14.03.2.10	Pemeliharaan dan Pengawasan Penyelenggaraan Pencatatan Sipil	1.258.750.000	1.175.233.780,00	198.360.000	198.301.000,00	0	0,00	0	0,00
2.14	2.14.0.00.0.00.01.0000	2.14.03.2.10.0003	Supervisi Bersama dengan Instansi kependudukan yang Menyelenggarakan Urusan Pemerintahan di Bidang Agama Kabupaten/Kota dan Pengadilan Agama Mengenai Pelaporan Perceraian Nikah, Talak, Cerai, dan Rujuk bagi Penduduk yang Beragama Islam dalam rangka Penyempurnaan Basis Data Kependudukan terkait Pencatatan Sipil	1.000.000	4.400.000,00	0	0,00	0	0,00	0	0,00
2.14	2.14.0.00.0.00.01.0000	2.14.03.2.10.0004	Bimbingan Teknis Tertibit Pencatatan Sipil	1.214.750.000	1.170.833.243,00	198.360.000	198.301.000,00	0	0,00	0	0,00
2.12	2.12.0.00.0.00.01.0000	2.12.04	PROGRAM PENDIDIKAN APARATUR ADMINISTRASI KEPENDUDUKAN	81.800.000	18.000.000,00	0	0,00	0	0,00	0	0,00
2.12	2.12.0.00.0.00.01.0000	2.12.04.2.01	Penyusunan Data Kependudukan dan Pemutakhiran dan Penyajian Informasi Kependudukan	30.300.000	18.000.000,00	0	0,00	0	0,00	0	0,00
2.12	2.12.0.00.0.00.01.0000	2.12.04.2.01.0001	Pengumpulan dan Penyajian Data Kependudukan	30.300.000	18.000.000,00	0	0,00	0	0,00	0	0,00
2.12	2.12.0.00.0.00.01.0000	2.12.04.2.01.0002	Jasa Sewa Pemanfaatan Data Kependudukan	30.000.000	0,00	0	0,00	0	0,00	0	0,00

Kode			Uraian Urusan, Organisasi, Program, Kegiatan dan Sub Kegiatan	Kelompok Belanja							
				Operasi		Modal		Tak Terduga		Transfer	
				Anggaran	Realisasi	Anggaran	Realisasi	Anggaran	Realisasi	Anggaran	Realisasi
1			2	3	4	5	6	7	8	9	10
2.13	2.13.0.00.0.00.01.0000	2.13.01.2.01.0000	Bagian Urusan Pemerintahan Informasi, Komunikasi, Kependudukan	92.396.000	38.016.000,00	0	0,00	0	0,00	0	0,00
2.13	2.13.0.00.0.00.01.0000	2.13.01.2.01.0001	Fasilitasi Tertib Pengadaan Informasi Administrasi Kependudukan	21.396.000	20.101.000,00	0	0,00	0	0,00	0	0,00
2.13	2.13.0.00.0.00.01.0000	2.13.01.2.01.0002	Penyusun Data Kependudukan yang Akurat dan Kuat Monitoring-Evaluasi-Dan	28.000.000	18.411.000,00	0	0,00	0	0,00	0	0,00
2.13	2.13.0.00.0.00.01.0000	2.13.01	PROGRAM PENDIDIKAN DAN PROFESIONALISME	50.000.000	45.463.000,00	0	0,00	0	0,00	0	0,00
2.13	2.13.0.00.0.00.01.0000	2.13.01.2.02	Pengumpulan Profil Kependudukan	50.000.000	45.463.000,00	0	0,00	0	0,00	0	0,00
2.13	2.13.0.00.0.00.01.0000	2.13.01.2.02.0001	Penyediaan Data Kependudukan Kabupaten/Kota	25.000.000	22.944.000,00	0	0,00	0	0,00	0	0,00
2.13	2.13.0.00.0.00.01.0000	2.13.01.2.02.0002	Pengumpulan Profil Data Perkawinan dan Proyeksi Kependudukan serta Indikatornya yang Lain	25.000.000	22.518.000,00	0	0,00	0	0,00	0	0,00
2.14			URUSAN PEMERINTAHAN BIDANG PEMBERDAYAAN MASYARAKAT DAN DESA	6.704.187.000	6.617.724.234	0	0	0	0	0	0
2.14	2.14.0.00.0.00.13.0000		Dinas Pemberdayaan Masyarakat dan Desa	6.704.187.000	6.617.724.234	0	0	0	0	0	0
2.14	2.14.0.00.0.00.13.0000	2.14.01	PROGRAM PENUNJANG URUSAN PEMERINTAHAN DAERAH KABUPATEN/KOTA	2.707.687.000	2.161.681.011,00	0	0,00	0	0,00	0	0,00
2.14	2.14.0.00.0.00.13.0000	2.14.01.2.02	Administrasi Keuangan Perangkat Daerah	2.124.187.000	1.111.175.011,00	0	0,00	0	0,00	0	0,00
2.14	2.14.0.00.0.00.13.0000	2.14.01.2.02.0001	Pengadaan Gaji dan Tunjangan ASN	1.124.187.000	1.111.175.011,00	0	0,00	0	0,00	0	0,00
2.14	2.14.0.00.0.00.13.0000	2.14.01.2.03	Administrasi Umum Perangkat Daerah	31.500.000	31.500.000,00	0	0,00	0	0,00	0	0,00
2.14	2.14.0.00.0.00.13.0000	2.14.01.2.03.0001	Penyediaan Komponen Instalasi Listrik/Penerangan Bangunan Kantor	3.000.000	3.000.000,00	0	0,00	0	0,00	0	0,00
2.14	2.14.0.00.0.00.13.0000	2.14.01.2.03.0002	Penyediaan Peralatan dan Perlengkapan Kantor	8.000.000	8.000.000,00	0	0,00	0	0,00	0	0,00
2.14	2.14.0.00.0.00.13.0000	2.14.01.2.03.0003	Penyediaan Barang Cetakan dan Penggandaan	11.000.000	11.000.000,00	0	0,00	0	0,00	0	0,00
2.14	2.14.0.00.0.00.13.0000	2.14.01.2.03.0005	Penyediaan Bahan Bacaan dan Peraturan Perundang-undangan	3.000.000	2.700.000,00	0	0,00	0	0,00	0	0,00
2.14	2.14.0.00.0.00.13.0000	2.14.01.2.03.0008	Fasilitasi Kunjungan Tamu	20.000.000	20.000.000,00	0	0,00	0	0,00	0	0,00
2.14	2.14.0.00.0.00.13.0000	2.14.01.2.05	Penyediaan jasa Pemeliharaan, Urusan Pemerintahan Daerah	480.000.000	482.955.417,00	0	0,00	0	0,00	0	0,00
2.14	2.14.0.00.0.00.13.0000	2.14.01.2.05.0001	Penyediaan jasa komunikasi, Sumber Daya Air dan Listrik	42.000.000	41.955.417,00	0	0,00	0	0,00	0	0,00
2.14	2.14.0.00.0.00.13.0000	2.14.01.2.05.0004	Penyediaan jasa Pemeliharaan Gedung Kantor	360.000.000	360.000.000,00	0	0,00	0	0,00	0	0,00
2.14	2.14.0.00.0.00.13.0000	2.14.01.2.06	Pemeliharaan Barang Milik Daerah Penunjang Urusan Pemerintahan Daerah	192.000.000	185.247.000,00	0	0,00	0	0,00	0	0,00
2.14	2.14.0.00.0.00.13.0000	2.14.01.2.06.0001	Penyediaan jasa Pemeliharaan, Biaya Pemeliharaan, dan Pajak Kendaraan Perorangan Dinas atau Kantor/Jasa Jabatan	130.000.000	127.874.000,00	0	0,00	0	0,00	0	0,00
2.14	2.14.0.00.0.00.13.0000	2.14.01.2.06.0002	Penyediaan jasa Pemeliharaan, Biaya Pemeliharaan, Pajak dan Perizinan Kendaraan Dinas Operasional atau Lapangan	35.500.000	41.032.000,00	0	0,00	0	0,00	0	0,00
2.14	2.14.0.00.0.00.13.0000	2.14.01.2.08.0001	Pemeliharaan Peralatan dan Mesin Lainnya	16.000.000	12.549.000,00	0	0,00	0	0,00	0	0,00
2.14	2.14.0.00.0.00.13.0000	2.14.04	PROGRAM ADMINISTRASI PEMERINTAHAN DESA	215.000.000	115.000.000,00	0	0,00	0	0,00	0	0,00
2.14	2.14.0.00.0.00.13.0000	2.14.04.2.01	Pemetaan dan Penyusunan Pengelolaan Administrasi Pemerintahan Desa	215.000.000	115.000.000,00	0	0,00	0	0,00	0	0,00
2.14	2.14.0.00.0.00.13.0000	2.14.04.2.01.0004	Fasilitasi Pengelolaan Keuangan Desa	115.000.000	115.000.000,00	0	0,00	0	0,00	0	0,00
2.14	2.14.0.00.0.00.13.0000	2.14.04.2.01.0015	Fasilitasi Penetapan dan Penegakan Batas Desa	100.000.000	100.000.000,00	0	0,00	0	0,00	0	0,00
2.14	2.14.0.00.0.00.13.0000	2.14.05	PROGRAM PEMBERDAYAAN LEMBAGA KEMASYARAKATAN DESA DAN HAK-HAK/HAK ASLI DESA	6.310.000.000	6.105.381.013,00	0	0,00	0	0,00	0	0,00
2.14	2.14.0.00.0.00.13.0000	2.14.05.2.01	Pemberdayaan Lembaga Kemasyarakatan yang Berperan di Bidang Pemberdayaan Desa dan Lembaga Adat Tingkat Desa/Kelurahan/Kota serta Pemberdayaan Masyarakat Hukum Adat yang Masih Berlaku Pelestarian Hukum Adat yang Tumbuh dalam Desa/Kelurahan/Kota	6.310.000.000	6.105.381.013,00	0	0,00	0	0,00	0	0,00
2.14	2.14.0.00.0.00.13.0000	2.14.05.2.01.0001	Peningkatan Kapasitas Kelembagaan Lembaga Kemasyarakatan Kemasyarakatan (RT, RW, PKK, Posyandu, LPM, dan Karang Taruna), Lembaga Adat Desa/Kelurahan dan Masyarakat Hukum Adat	6.310.000.000	6.105.381.013,00	0	0,00	0	0,00	0	0,00
2.14			URUSAN PEMERINTAHAN BIDANG PENGENDALIAN PENDUDUK DAN KELUARGA BERENCANA	11.205.015.879	11.166.411.376	1.116.097.359	1.116.108.931	0	0	0	0
2.14	2.14.0.00.0.00.13.0000		Dinas Pengendalian Penduduk dan Keluarga Berencana	11.205.015.879	11.166.411.376	1.116.097.359	1.116.108.931	0	0	0	0
2.14	2.14.0.00.0.00.13.0000	2.14.01	PROGRAM PENUNJANG URUSAN PEMERINTAHAN DAERAH KABUPATEN/KOTA	1.405.551.000	1.314.903.935,00	1.116.097.359	1.116.108.931,00	0	0,00	0	0,00
2.14	2.14.0.00.0.00.13.0000	2.14.01.2.02	Administrasi Keuangan Perangkat Daerah	1.268.366.359	1.314.700.833,00	0	0,00	0	0,00	0	0,00
2.14	2.14.0.00.0.00.13.0000	2.14.01.2.02.0001	Pengadaan Gaji dan Tunjangan ASN	1.268.366.359	1.314.700.833,00	0	0,00	0	0,00	0	0,00
2.14	2.14.0.00.0.00.13.0000	2.14.01.2.03	Administrasi Umum Perangkat Daerah	81.000.000	80.000.000,00	0	0,00	0	0,00	0	0,00
2.14	2.14.0.00.0.00.13.0000	2.14.01.2.03.0001	Pengadaan Komponen Instalasi Listrik/Penerangan Bangunan Kantor	50.000.000	50.000.000,00	0	0,00	0	0,00	0	0,00

Kode			Urusan Urusan, Organisasi, Program, Kegiatan dan Sub Kegiatan	Kelompok Belanja							
				Operasi		Modal		Tak Terduga		Transfer	
				Anggaran	Realisasi	Anggaran	Realisasi	Anggaran	Realisasi	Anggaran	Realisasi
1			2	3	4	5	6	7	8	9	10
3.14	3.14.3.00.0.00.1.0000	3.14.01.2.08.0000	Penyelenggaraan Rapat	11,000,000	11,000,000.00	0	0.00	0	0.00	0	0.00
3.14	3.14.3.00.0.00.1.0000	3.14.01.2.07	Pengadaan Barang Milik Daerah Penunjang Urusan Pemerintah Daerah	0	0.00	78,207,316	78,000,000.00	0	0.00	0	0.00
3.14	3.14.3.00.0.00.1.0000	3.14.01.2.07.0000	Pengadaan Sarana dan Prasarana Gedung Kantor atau Bangunan Lainnya	0	0.00	78,207,316	78,000,000.00	0	0.00	0	0.00
3.14	3.14.3.00.0.00.1.0000	3.14.01.2.08	Penyediaan Jasa Penunjang Urusan Pemerintahan Daerah	478,128,499	452,726,753.00	0	0.00	0	0.00	0	0.00
3.14	3.14.3.00.0.00.1.0000	3.14.01.2.08.0007	Penyediaan Jasa Komunikasi, Sumber Daya Air dan Listrik	49,674,989	45,135,001.00	0	0.00	0	0.00	0	0.00
3.14	3.14.3.00.0.00.1.0000	3.14.01.2.08.0009	Penyediaan Jasa Pendukung dan Pelengkapan Kantor	19,048,347	19,549,006.00	0	0.00	0	0.00	0	0.00
3.14	3.14.3.00.0.00.1.0000	3.14.01.2.08.0011	Penyediaan Jasa Pelayanan Umum Kantor	407,176,483	386,076,300.00	0	0.00	0	0.00	0	0.00
3.14	3.14.3.00.0.00.1.0000	3.14.01.2.09	Pemeliharaan Barang Milik Daerah Penunjang Urusan Pemerintahan Daerah	610,607,700	616,177,450.00	1,890,000,000	1,890,100,931.00	0	0.00	0	0.00
3.14	3.14.3.00.0.00.1.0000	3.14.01.2.09.0001	Pemeliharaan Jasa Pemeliharaan, Biaya Pemeliharaan, dan Pajak Kendaraan Perorangan Dinas atau Kemanfaatan Bersama	38,028,249	35,017,250.00	0	0.00	0	0.00	0	0.00
3.14	3.14.3.00.0.00.1.0000	3.14.01.2.09.0006	Pemeliharaan Peralatan dan Mesin Lainnya	38,178,000	30,525,000.00	0	0.00	0	0.00	0	0.00
3.14	3.14.3.00.0.00.1.0000	3.14.01.2.09.0009	Pemeliharaan/Rehabilitasi Sarana dan Prasarana Gedung Kantor atau Bangunan Lainnya	560,118,080	549,935,700.00	1,890,000,000	1,890,100,931.00	0	0.00	0	0.00
3.14	3.14.3.00.0.00.1.0000	3.14.01	PROGRAM PENGEMBANGAN PENDIDIKAN	5,611,599,632	5,303,697,281.00	0	0.00	0	0.00	0	0.00
3.14	3.14.3.00.0.00.1.0000	3.14.01.2.01	Pemetaan dan Determinasi Kebutuhan Pendidik Daerah Provinsi dengan Pemerintah Daerah Kabupaten/Kota dalam rangka Pengadaan Kuantitas Pendidik	5,399,599,632	5,092,697,281.00	0	0.00	0	0.00	0	0.00
3.14	3.14.3.00.0.00.1.0000	3.14.01.2.01.0010	Implementasi Pendidikan Kependidikan jalur Informal di Kelompok Kegiatan Masyarakat Binaan	213,000,000	213,000,399.00	0	0.00	0	0.00	0	0.00
3.14	3.14.3.00.0.00.1.0000	3.14.01.2.01.0010	Pendapatan Guru Dalam Pelaksanaan Pendidikan kependidikan jalur Pendidikan Nonformal	734,353,362	704,601,805.00	0	0.00	0	0.00	0	0.00
3.14	3.14.3.00.0.00.1.0000	3.14.01.2.01.0010	Implementasi Pendidikan kependidikan jalur Pendidikan Formal dan Nonformal	225,000,000	224,481,309.00	0	0.00	0	0.00	0	0.00
3.14	3.14.3.00.0.00.1.0000	3.14.01.2.01.0011	Kegiatan Pelaksanaan Pendidikan kependidikan jalur Pendidikan Formal	226,481,271	226,481,303.00	0	0.00	0	0.00	0	0.00
3.14	3.14.3.00.0.00.1.0000	3.14.01.2.05.0012	Fasilitasi dan Pembinaan Program Keluarga Harapan	300,000,000	275,136,000.00	0	0.00	0	0.00	0	0.00
3.14	3.14.3.00.0.00.1.0000	3.14.01.2.02	Pemetaan Pemenuhan Pengendalian Penduduk Cakupan Bidang Kependudukan	231,328,000	231,300,000.00	0	0.00	0	0.00	0	0.00
3.14	3.14.3.00.0.00.1.0000	3.14.01.2.02.0012	Pemutakhiran dan Pengumpulan Data Keluarga	200,200,000	180,200,000.00	0	0.00	0	0.00	0	0.00
3.14	3.14.3.00.0.00.1.0000	3.14.01.2.02.0013	Pengolahan dan Penyajian Data Pengendalian Lapangan dan Pelayanan KB	231,120,000	131,180,000.00	0	0.00	0	0.00	0	0.00
3.14	3.14.3.00.0.00.1.0000	3.14.03	PROGRAM PENDIDIKAN DASAR (WAJIB BELAJAR 9 TAHUN)	7,701,039,000	7,170,631,000.00	0	0.00	0	0.00	0	0.00
3.14	3.14.3.00.0.00.1.0000	3.14.03.3.01	Pelaksanaan Koordinasi, Konsultasi, Informasi dan Evaluasi (KKIE) Pengendalian Penduduk dan KB Tingkat Kecamatan/ Nagari/ Kelurahan	1,279,600,000	1,177,869,000.00	0	0.00	0	0.00	0	0.00
3.14	3.14.3.00.0.00.1.0000	3.14.03.3.01.0010	Pengadaan Operasional dan Sarana di Balai Penyuluhan Keluarga Kecamatan	968,000,000	900,905,000.00	0	0.00	0	0.00	0	0.00
3.14	3.14.3.00.0.00.1.0000	3.14.03.3.01.0011	Pelaksanaan Kegiatan Operasional Program Keluarga Berencana melalui Rapat Koordinasi Kecamatan (Kabupaten), Rapat Koordinasi Desa (Kelurahan), dan Mini Lokakarya (Mediasi)	240,000,000	136,400,000.00	0	0.00	0	0.00	0	0.00
3.14	3.14.3.00.0.00.1.0000	3.14.03.3.01.0012	Promosi dan ABS Program Keluarga Berencana melalui Media Massa Cetak dan Elektronik serta Media luar Ruang	30,000,000	30,000,000.00	0	0.00	0	0.00	0	0.00
3.14	3.14.3.00.0.00.1.0000	3.14.03.3.02	Pembinaan dan Pengendalian Tenaga Penyuluh KB/Petugas Lapangan KB (PLL/PLLKB)	3,130,900,000	3,080,705,000.00	0	0.00	0	0.00	0	0.00
3.14	3.14.3.00.0.00.1.0000	3.14.03.3.02.0004	Penggerakan Kader Institusi Masyarakat Pedesaan (BKR)	3,100,900,000	3,095,705,000.00	0	0.00	0	0.00	0	0.00
3.14	3.14.3.00.0.00.1.0000	3.14.03.3.03	Pengendalian dan Pendistribusian Alat dan Obat Kontrasepsi serta Pelayanan Pelayanan KB di Desa/Kelurahan	2,900,397,000	2,815,314,200.00	0	0.00	0	0.00	0	0.00
3.14	3.14.3.00.0.00.1.0000	3.14.03.3.03.0001	Pengadaan Pondok Desain Alat dan Obat Kontrasepsi dan Sarana Penunjang Pelayanan KB ke Fasilitas Kesehatan Termasuk jaringan dan jejaringnya	50,000,000	50,000,000.00	0	0.00	0	0.00	0	0.00
3.14	3.14.3.00.0.00.1.0000	3.14.03.3.03.0003	Peningkatan Kesertaan Penggunaan Metode Kontrasepsi jangka Panjang (MKJP)	2,499,759,000	2,349,135,700.00	0	0.00	0	0.00	0	0.00
3.14	3.14.3.00.0.00.1.0000	3.14.03.3.03.0008	Pemenuhan Pelayanan Keluarga Berencana dan Kesehatan Reproduksi di Fasilitas Kesehatan Termasuk jaringan dan jejaringnya	118,340,000	118,190,000.00	0	0.00	0	0.00	0	0.00
3.14	3.14.3.00.0.00.1.0000	3.14.03.3.04	Pemantapan dan Peningkatan Peran serta Organisasi kemasyarakatan Tingkat Daerah Kabupaten/Kota dalam Pelaksanaan Pelayanan dan Pemenuhan Kesertaan ber-KB	3,403,143,000	3,002,346,200.00	0	0.00	0	0.00	0	0.00

Kode			Uraian Urusan, Organisasi, Program, Kegiatan dan Sub Kegiatan	Kelompok Belanja							
				Operasi		Modal		Tak Terduga		Transfer	
				Anggaran	Realisasi	Anggaran	Realisasi	Anggaran	Realisasi	Anggaran	Realisasi
1			2	3	4	5	6	7	8	9	10
2.14	2.14.0.00.0.00.1.0000	2.14.01.2.00.0001	Penyusunan Peran Serta [illegible]	1.000.000.000	996.890.000.00	0	0.00	0	0.00	0	0.00
2.14	2.14.0.00.0.00.1.0000	2.14.01.2.00.0005	Fasilitasi Pengelolaan Dasar Sehat Atau Stunting (KEGIATAN di Kemiskin Keluarga Berkualitas	2.181.902.000	2.179.654.500.00	0	0.00	0	0.00	0	0.00
2.14	2.14.0.00.0.00.1.0000	2.14.01.2.00.0006	Pelaksanaan dan Pengelolaan Program Bangga Kencana di Kemiskin Keluarga Berkualitas	473.775.000	471.031.000.00	0	0.00	0	0.00	0	0.00
2.14	2.14.0.00.0.00.1.0000	2.14.01	PROGRAM PENGENDALIAN DAN PENGELOLAAN KELUARGA SEJAHTERA (KS)	6.000.000.000	3.470.013.500.00	0	0.00	0	0.00	0	0.00
2.14	2.14.0.00.0.00.1.0000	2.14.01.2.00	Pelaksanaan Pembangunan Keluarga Melalui Pemberdaya Kesehatan dan Kesejahteraan Keluarga	1.319.000.000	1.120.080.193.00	0	0.00	0	0.00	0	0.00
2.14	2.14.0.00.0.00.1.0000	2.14.01.2.00.0008	Promosi dan Sosialisasi Kalangan Kegiatan Kesehatan dan Kesejahteraan Keluarga (Model Orang Tua Hebat, Generasi Berencana, Kelas Kurus, serta Pengelolaan Keuangan Keluarga)	700.741.000	697.005.644.00	0	0.00	0	0.00	0	0.00
2.14	2.14.0.00.0.00.1.0000	2.14.01.2.00.0010	Pengadaan Sarana Kampung Kegiatan Kesehatan dan Kesejahteraan Keluarga (BKB, BKR, BKL, PPKS, PIKR dan Usaha Peningkatan Pendapatan Keluarga Sejahtera UPPKS)	300.000.000	299.800.000.00	0	0.00	0	0.00	0	0.00
2.14	2.14.0.00.0.00.1.0000	2.14.01.2.00.0010	Revitalisasi/Rehabilitasi Sarana Pelaksanaan Kegiatan Kesehatan dan Kesejahteraan Keluarga (BKB, BKR, BKL, PPKS, PIKR dan Usaha Peningkatan Pendapatan Keluarga Sejahtera UPPKS)	332.481.000	241.881.010.00	0	0.00	0	0.00	0	0.00
2.14	2.14.0.00.0.00.1.0000	2.14.01.2.01	Pelaksanaan dan Peningkatan Peran Serta Organisasi Non Pemerintah Tingkat Daerah Kabupaten/ Kota dalam Pemberdayaan Keluarga Melalui Pemberdaya Kesehatan dan Kesejahteraan Keluarga	2.116.841.000	2.111.824.000.00	0	0.00	0	0.00	0	0.00
2.14	2.14.0.00.0.00.1.0000	2.14.01.2.01.0001	Pemantapan Data dan Informasi Keluarga Berskala Daerah (Termasuk remaja Calon Pengantin/Calon PUS, Ibu Hamil, Pasca Salin/Melahirkan, Balita/Baduta)	682.000.000	681.890.000.00	0	0.00	0	0.00	0	0.00
2.14	2.14.0.00.0.00.1.0000	2.14.01.2.01.0006	Pembinaan Ketahanan Keluarga Berskala Daerah (Termasuk remaja Calon Pengantin/Calon PUS, Ibu Hamil, Pasca Salin/Melahirkan, Balita/Baduta)	2.430.841.000	2.420.840.000.00	0	0.00	0	0.00	0	0.00
2.15			URUSAN PEMERINTAHAN BIDANG PERHUBUNGAN	8.323.999.170	8.026.995.615	618.692.000	608.012.791	0	0	0	0
2.15	2.15.0.00.0.00.01.0000		Dinas Perhubungan	8.821.999.170	8.026.295.515	618.692.000	608.012.791	0	0	0	0
2.15	2.15.0.00.0.00.01.0000	2.15.01	PROGRAM PENUNJANG URUSAN PEMERINTAHAN DAERAH KABUPATEN/KOTA	4.572.999.733	4.476.055.734.00	106.500.000	96.709.000.00	0	0.00	0	0.00
2.15	2.15.0.00.0.00.01.0000	2.15.01.2.01	Perencanaan, Penganggaran, dan Evaluasi Kinerja Perangkat Daerah	75.500.000	73.278.000.00	0	0.00	0	0.00	0	0.00
2.15	2.15.0.00.0.00.01.0000	2.15.01.2.01.0002	Koordinasi dan Penyusunan Dokumen RKA/DPA	75.500.000	73.278.000.00	0	0.00	0	0.00	0	0.00
2.15	2.15.0.00.0.00.01.0000	2.15.01.2.02	Administrasi Keuangan Perangkat Daerah	3.949.759.130	3.918.349.201.00	0	0.00	0	0.00	0	0.00
2.15	2.15.0.00.0.00.01.0000	2.15.01.2.02.0001	Penyusunan Gaji dan Tunjangan ASN	3.949.672.130	3.918.279.201.00	0	0.00	0	0.00	0	0.00
2.15	2.15.0.00.0.00.01.0000	2.15.01.2.02.0003	Koordinasi dan Penyusunan Laporan Keuangan Akhir Tahun SKPD	87.000	87.000.00	0	0.00	0	0.00	0	0.00
2.15	2.15.0.00.0.00.01.0000	2.15.01.2.03	Administrasi Kepegawaian Perangkat Daerah	215.000.000	210.000.000.00	0	0.00	0	0.00	0	0.00
2.15	2.15.0.00.0.00.01.0000	2.15.01.2.03.0002	Pengadaan Pakaian Dinas beserta Atributnya	45.000.000	45.000.000.00	0	0.00	0	0.00	0	0.00
2.15	2.15.0.00.0.00.01.0000	2.15.01.2.03.0009	Pendidikan dan Pelatihan Pegawai Berdasarkan Tugas dan Fungsi	210.000.000	205.000.000.00	0	0.00	0	0.00	0	0.00
2.15	2.15.0.00.0.00.01.0000	2.15.01.2.05	Administrasi Barang Milik Daerah	0.0.202.570	300.000.151.00	0	0.00	0	0.00	0	0.00
2.15	2.15.0.00.0.00.01.0000	2.15.01.2.05.0003	Penyusunan Penatausaha dan Pelaporan Barang	10.000.000	10.000.000.00	0	0.00	0	0.00	0	0.00
2.15	2.15.0.00.0.00.01.0000	2.15.01.2.05.0005	Pemeliharaan Barang Kendaraan dan Penggunaan	36.405.570	35.000.000.00	0	0.00	0	0.00	0	0.00
2.15	2.15.0.00.0.00.01.0000	2.15.01.2.05.0009	Fasilitasi Kunjungan Tamu	9.000.000	9.999.000.00	0	0.00	0	0.00	0	0.00
2.15	2.15.0.00.0.00.01.0000	2.15.01.2.05.0010	Penyelenggaraan Rapat Koordinasi dan Konsultasi SKPD	270.700.000	268.150.151.00	0	0.00	0	0.00	0	0.00
2.15	2.15.0.00.0.00.01.0000	2.15.01.2.07	Pengadaan Barang Milik Daerah Penunjang Urusan Pemerintah Daerah	0	0.00	334.500.000	96.500.000.00	0	0.00	0	0.00
2.15	2.15.0.00.0.00.01.0000	2.15.01.2.07.0001	Pengadaan Mobil	0	0.00	32.000.000	32.000.000.00	0	0.00	0	0.00
2.15	2.15.0.00.0.00.01.0000	2.15.01.2.07.0006	Pengadaan Peralatan dan Mesin Lainnya	0	0.00	76.500.000	64.500.000.00	0	0.00	0	0.00
2.15	2.15.0.00.0.00.01.0000	2.15.01.2.08	Pemeliharaan Barang Milik Daerah Penunjang Urusan Pemerintah Daerah	1.207.440.200	1.071.149.249.00	0	0.00	0	0.00	0	0.00
2.15	2.15.0.00.0.00.01.0000	2.15.01.2.08.0001	Pemeliharaan Jasa Gedung Kantor	12.000.000	12.000.000.00	0	0.00	0	0.00	0	0.00
2.15	2.15.0.00.0.00.01.0000	2.15.01.2.08.0002	Pemeliharaan Jasa Kendaraan Dinas Operasional dan Lapangan	330.000.000	280.400.000.00	0	0.00	0	0.00	0	0.00
2.15	2.15.0.00.0.00.01.0000	2.15.01.2.08.0004	Pemeliharaan Jasa Peralatan Dinas Kantor	885.700.000	804.270.000.00	0	0.00	0	0.00	0	0.00
2.15	2.15.0.00.0.00.01.0000	2.15.01.2.09	Pemeliharaan Barang Milik Daerah Penunjang Urusan Pemerintah Daerah	220.000.000	215.000.000.00	0	0.00	0	0.00	0	0.00
2.15	2.15.0.00.0.00.01.0000	2.15.01.2.09.0007	Pemeliharaan Jasa Pemeliharaan, Biaya Pemeliharaan, Pajak dan Perizinan Kendaraan Dinas Operasional atau Lapangan	319.300.000	309.300.000.00	0	0.00	0	0.00	0	0.00
2.15	2.15.0.00.0.00.01.0000	2.15.01.2.09.0008	Pemeliharaan Peralatan dan Mesin Lainnya	10.529.000	9.718.000.00	0	0.00	0	0.00	0	0.00

Kode			Urusan Urusan, Organisasi, Program, Kegiatan dan Sub Kegiatan	Kebutuhan Belanja							
				Operasi		Modal		Tak Terduga		Transfer	
				Anggaran	Realisasi	Anggaran	Realisasi	Anggaran	Realisasi	Anggaran	Realisasi
1			2	3	4	5	6	7	8	9	10
2.15	2.15.0.00.0.00.01.0000	2.15.01	PROGRAM PEMBANGUNAN/PENGADAAN JALAN DAN JEMBATAN (LINTAS DESA/KABUPATEN/KOTA)	2,249,086,825	1,168,735,799.00	104,472,000	101,512,791.00	0	0.00	0	0.00
2.15	2.15.0.00.0.00.01.0000	2.15.01.1.01	Pelaksanaan Pembangunan jalan & jalan Kabupaten/Kota	42,980,008	37,484,556.00	104,472,000	101,512,791.00	0	0.00	0	0.00
2.15	2.15.0.00.0.00.01.0000	2.15.01.1.01.0002	Pelaksanaan Pembangunan jalan & jalan Kabupaten/Kota	42,980,008	37,484,556.00	104,472,000	101,512,791.00	0	0.00	0	0.00
2.15	2.15.0.00.0.00.01.0000	2.15.01.1.04	Peningkatan Mutu Pemeliharaan dan Pembangunan Trotoar Kota	164,125,800	161,101,131.00	0	0.00	0	0.00	0	0.00
2.15	2.15.0.00.0.00.01.0000	2.15.01.1.04.0007	Koordinasi dan Sinkronisasi Perencanaan Pembangunan dan Pemeliharaan dan Pengawasan dan Pemantauan Fisik Jalan Kewenangan Kabupaten/Kota	164,125,800	161,101,131.00	0	0.00	0	0.00	0	0.00
2.15	2.15.0.00.0.00.01.0000	2.15.01.2.02	Pelaksanaan Pemeliharaan dan Rehabilitasi Jalan/Lalu Lintas untuk jaringan jalan Kabupaten/Kota	31,800,000	21,370,000.00	0	0.00	0	0.00	0	0.00
2.15	2.15.0.00.0.00.01.0000	2.15.01.2.02.0013	Pemeliharaan Rutin Lalu Lintas dan Jembatan jalan untuk Jaringan jalan Kabupaten/Kota	16,540,000	16,330,000.00	0	0.00	0	0.00	0	0.00
2.15	2.15.0.00.0.00.01.0000	2.15.01.2.02.0017	Pemeliharaan Berkala dan Rehabilitasi Lalu Lintas untuk jaringan jalan Kabupaten/Kota	15,260,000	5,040,000.00	0	0.00	0	0.00	0	0.00
2.15	2.15.0.00.0.00.01.0000	2.15.01.2.03	Penyediaan Jaringan Utilitas untuk Jasa Angkutan Orang dan/atau Barang Antar Kota dalam 1 (Satu) Daerah Kabupaten/Kota	3,709,816,025	978,101,941.00	0	0.00	0	0.00	0	0.00
2.15	2.15.0.00.0.00.01.0000	2.15.01.2.03.0001	Penyediaan Jaringan Utilitas untuk Jasa Angkutan Orang dan/atau Barang Antar Kota dalam 1 (Satu) Daerah Kabupaten/Kota	3,709,816,025	978,101,941.00	0	0.00	0	0.00	0	0.00
2.15	2.15.0.00.0.00.01.0000	2.15.07.2.17	Penyusunan Rencana Induk Jaringan Trayek Angkutan dalam 1 (Satu) Daerah Kabupaten/Kota	248,004,000	234,265,240.00	0	0.00	0	0.00	0	0.00
2.15	2.15.0.00.0.00.01.0000	2.15.07.2.17.0001	Penyusunan Rencana Induk Jaringan Trayek Angkutan Kewenangan Kabupaten/Kota	248,004,000	234,265,240.00	0	0.00	0	0.00	0	0.00
2.16			URUSAN PEMERINTAHAN BIDANG KEPENDUDUKAN DAN PENCATAN SIPIL	3,094,231,254	2,838,133,128	49,600,000	49,600,000	0	0	0	0
2.16	2.16.2.21.2.20.01.0000		Dinas Kependudukan dan Pencatatan Sipil	3,045,231,254	2,838,133,128	49,600,000	49,600,000	0	0	0	0
2.16	2.16.2.21.2.20.01.0000	2.16.01	PROGRAM PENGADAAN URUSAN PEMERINTAHAN DAERAH KABUPATEN/KOTA	2,148,882,254	2,002,858,978.00	24,800,000	24,700,000.00	0	0.00	0	0.00
2.16	2.16.2.21.2.20.01.0000	2.16.01.1.01	Penyusunan, Pengajuan, dan Evaluasi Konsep Peraturan Daerah	17,000,000	15,414,240.00	0	0.00	0	0.00	0	0.00
2.16	2.16.2.21.2.20.01.0000	2.16.01.1.01.0001	Penyusunan Dokumen Perencanaan Perangkat Daerah	13,500,000	13,443,700.00	0	0.00	0	0.00	0	0.00
2.16	2.16.2.21.2.20.01.0000	2.16.01.1.01.0002	Evaluasi Konsep Peraturan Daerah	3,500,000	3,969,540.00	0	0.00	0	0.00	0	0.00
2.16	2.16.2.21.2.20.01.0000	2.16.01.2.02	Administrasi Kependudukan Perangkat Daerah	1,530,912,258	1,495,113,919.00	0	0.00	0	0.00	0	0.00
2.16	2.16.2.21.2.20.01.0000	2.16.01.2.02.0001	Penyediaan Bahan dan Perlengkapan Kantor	1,530,912,258	1,495,113,919.00	0	0.00	0	0.00	0	0.00
2.16	2.16.2.21.2.20.01.0000	2.16.01.2.02.0002	Koordinasi dan Pelaksanaan Administrasi KIBID	30,000,000	19,890,000.00	0	0.00	0	0.00	0	0.00
2.16	2.16.2.21.2.20.01.0000	2.16.01.2.08	Administrasi Sistem Pelayanan Daerah	75,200,000	74,878,000.00	0	0.00	0	0.00	0	0.00
2.16	2.16.2.21.2.20.01.0000	2.16.01.2.08.0001	Penyediaan Komponen Instalasi Listrik/Penerangan Bangunan Kantor	5,000,000	5,000,000.00	0	0.00	0	0.00	0	0.00
2.16	2.16.2.21.2.20.01.0000	2.16.01.2.09.0001	Pelayanan Bidang Catatan Sipil Perlengkapan	5,000,000	5,000,000.00	0	0.00	0	0.00	0	0.00
2.16	2.16.2.21.2.20.01.0000	2.16.01.2.09.0005	Penyelenggaraan Rapat Koordinasi dan Konsultasi SKPD	1,500,000	1,500,000.00	0	0.00	0	0.00	0	0.00
2.16	2.16.2.21.2.20.01.0000	2.16.01.2.09.0009	Penyelenggaraan Rapat Koordinasi dan Konsultasi SKPD	65,120,000	67,329,000.00	0	0.00	0	0.00	0	0.00
2.16	2.16.2.21.2.20.01.0000	2.16.01.2.07	Pengadaan Barang Milik Daerah Penunjang Urusan Pemerintah Daerah	0	0.00	24,800,000	24,700,000.00	0	0.00	0	0.00
2.16	2.16.2.21.2.20.01.0000	2.16.01.2.07.0003	Pengadaan Peralatan dan Mesin Lainnya	0	0.00	24,800,000	24,700,000.00	0	0.00	0	0.00
2.16	2.16.2.21.2.20.01.0000	2.16.01.2.08	Penyediaan Jasa Penunjang Urusan Pemerintahan Daerah	195,750,000	186,571,957.00	0	0.00	0	0.00	0	0.00
2.16	2.16.2.21.2.20.01.0000	2.16.01.2.08.0002	Penyediaan Jasa Komunikasi, Sumber Daya Air dan Listrik	46,750,000	46,593,400.00	0	0.00	0	0.00	0	0.00
2.16	2.16.2.21.2.20.01.0000	2.16.01.2.08.0004	Penyediaan Jasa Pelayanan Umum Kantor	142,500,000	139,917,890.00	0	0.00	0	0.00	0	0.00
2.16	2.16.2.21.2.20.01.0000	2.16.01.2.09	Pemeliharaan Barang Milik Daerah Penunjang Urusan Pemerintahan Daerah	180,300,000	175,650,197.00	0	0.00	0	0.00	0	0.00
2.16	2.16.2.21.2.20.01.0000	2.16.01.2.09.0001	Penyediaan Jasa Pemeliharaan, Biaya Pemeliharaan, dan Pajak Kendaraan Perorangan Dinas atau Kendaraan Dinas Jabatan	138,500,000	134,208,291.00	0	0.00	0	0.00	0	0.00
2.16	2.16.2.21.2.20.01.0000	2.16.01.2.09.0006	Pemeliharaan Peralatan dan Mesin Lainnya	16,400,000	15,715,000.00	0	0.00	0	0.00	0	0.00
2.16	2.16.2.21.2.20.01.0000	2.16.02	PROGRAM PENGEMBANGAN KOMUNIKASI DAN INFORMASI PUBLIK	778,200,000	716,270,870.00	0	0.00	0	0.00	0	0.00
2.16	2.16.2.21.2.20.01.0000	2.16.02.2.01	Pengadaan Informasi dan Komunikasi Publik Pemerintah Daerah Kabupaten/Kota	778,200,000	716,270,870.00	0	0.00	0	0.00	0	0.00
2.16	2.16.2.21.2.20.01.0000	2.16.02.2.01.0004	Pelayanan Informasi Publik	280,200,000	231,399,440.00	0	0.00	0	0.00	0	0.00
2.16	2.16.2.21.2.20.01.0000	2.16.02.2.01.0007	Layanan Publisitas Media	454,100,000	428,890,000.00	0	0.00	0	0.00	0	0.00
2.16	2.16.2.21.2.20.01.0000	2.16.02.2.01.0013	Penyelenggaraan Komunikasi Insyarat dan Media dan Kerjasama Komunikasi	43,900,000	54,981,800.00	0	0.00	0	0.00	0	0.00
2.16	2.16.2.21.2.20.01.0000	2.16.03	PROGRAM PENGELOLAAN APLIKASI INFORMASI	161,052,000	158,903,500.00	15,000,000	14,915,000.00	0	0.00	0	0.00
2.16	2.16.2.21.2.20.01.0000	2.16.03.2.01	Pengadaan Nama Domain yang Tidak Dipergunakan oleh Pemerintah Pusat dan Sub Domain di Lingkup Pemerintah Daerah Kabupaten/Kota	8,000,000	8,000,000.00	0	0.00	0	0.00	0	0.00

Kode			Urusan Urusan, Organisasi, Program, Kegiatan dan Sub Kegiatan	Kelompok Belanja							
				Operasi		Modal		Tak Terduga		Transfer	
				Anggaran	Realisasi	Anggaran	Realisasi	Anggaran	Realisasi	Anggaran	Realisasi
1			2	3	4	5	6	7	8	9	10
2.16	2.16.2.01.2.10.01.0000	2.16.01.2.01.0007	Pengembalian dan Pengembalian Kelebihan Pajak Daerah dan Sub Operasi dalam Penyelenggaraan Pemerintahan Daerah Kabupaten/Kota	8,900,000	8,900,000.00	0	0.00	0	0.00	0	0.00
2.16	2.16.2.01.2.10.01.0000	2.16.01.2.02	Pengadaan Perencanaan di Lingkup Pemerintah Daerah Kabupaten/Kota	103,200,000	103,001,200.00	15,300,000	14,815,000.00	0	0.00	0	0.00
2.16	2.16.2.01.2.10.01.0000	2.16.01.2.03.0007	Penyelenggaraan Administrasi dan Proses Bisnis Pemerintahan Berbasis Elektronik	35,150,000	35,108,700.00	15,000,000	14,815,000.00	0	0.00	0	0.00
2.16	2.16.2.01.2.10.01.0000	2.16.01.2.03.0000	Pengembangan dan Pengelolaan Sumber Daya Teknologi Informasi dan Komunikasi Pemerintah Daerah	1,19,840,000	114,993,000.00	0	0.00	0	0.00	0	0.00
2.17			URUSAN PEMERINTAHAN BIDANG KOPERASI, USAHA KECIL, DAN MENENGAH	2,279,671,829	2,209,673,084	0	0	0	0	0	0
2.17	2.17.0.00.0.00.01.0000		Dinas Koperasi dan UKMK	2,279,671,829	2,209,673,084	0	0	0	0	0	0
2.17	2.17.0.00.0.00.01.0000	2.17.01	PROGRAM PENUNJANG URUSAN PEMERINTAHAN DAERAH KABUPATEN/KOTA	2,279,671,829	2,209,673,084.00	0	0.00	0	0.00	0	0.00
2.17	2.17.0.00.0.00.01.0000	2.17.01.2.02	Administrasi Keuangan Perangkat Daerah	1,245,604,829	1,210,881,164.00	0	0.00	0	0.00	0	0.00
2.17	2.17.0.00.0.00.01.0000	2.17.01.2.02.0001	Penyediaan Gaji dan Tunjangan ASN	1,212,612,829	1,207,991,164.00	0	0.00	0	0.00	0	0.00
2.17	2.17.0.00.0.00.01.0000	2.17.01.2.02.0002	Fasilitasi dan Pembayaran dan Penyelenggaraan Rapat-rapat dan lain-lain	15,160,000	11,500,000.00	0	0.00	0	0.00	0	0.00
2.17	2.17.0.00.0.00.01.0000	2.17.01.2.03.0003	Koordinasi dan Penyusunan Laporan Keuangan Akhir Tahun SKPD	15,481,000	11,480,000.00	0	0.00	0	0.00	0	0.00
2.17	2.17.0.00.0.00.01.0000	2.17.01.2.05	Administrasi Umum Perangkat Daerah	777,772,000	936,384,204.00	0	0.00	0	0.00	0	0.00
2.17	2.17.0.00.0.00.01.0000	2.17.01.2.05.0002	Penyediaan Komponen Instalasi Listrik/Penerangan Bangunan Kantor	3,412,000	3,401,000.00	0	0.00	0	0.00	0	0.00
2.17	2.17.0.00.0.00.01.0000	2.17.01.2.05.0002	Penyediaan Peralatan dan Perlengkapan Kantor	21,900,000	21,900,000.00	0	0.00	0	0.00	0	0.00
2.17	2.17.0.00.0.00.01.0000	2.17.01.2.05.0004	Penyediaan Bahan Logistik Kantor	9,450,000	9,100,000.00	0	0.00	0	0.00	0	0.00
2.17	2.17.0.00.0.00.05.0000	2.17.01.2.06.0008	Penyediaan Bahan Bacaan dan Peraturan Perundang-undangan	1,000,000	900,000.00	0	0.00	0	0.00	0	0.00
2.17	2.17.0.00.0.00.05.0000	2.17.01.2.06.0009	Penyelenggaraan Rapat Koordinasi dan Konsultasi SKPD	500,000,000	488,900,700.00	0	0.00	0	0.00	0	0.00
2.17	2.17.0.00.0.00.05.0000	2.17.01.2.08	Penyediaan Jasa Penunjang Urusan Pemerintahan Daerah	159,834,700	141,613,697.00	0	0.00	0	0.00	0	0.00
2.17	2.17.0.00.0.00.05.0000	2.17.01.2.08.0000	Penyediaan Jasa Komunikasi, Sumber Daya Air dan Listrik	46,176,700	37,197,847.00	0	0.00	0	0.00	0	0.00
2.17	2.17.0.00.0.00.05.0000	2.17.01.2.08.0002	Penyediaan Jasa Pemeliharaan dan Perlengkapan Kantor	1,770,000	1,770,000.00	0	0.00	0	0.00	0	0.00
2.17	2.17.0.00.0.00.05.0000	2.17.01.2.09.0004	Penyediaan Jasa Pelayanan Umum Kantor	560,470,000	501,470,000.00	0	0.00	0	0.00	0	0.00
2.17	2.17.0.00.0.00.05.0000	2.17.01.2.09	Pemeliharaan Barang Milik Daerah Penunjang Urusan Pemerintahan Daerah	180,225,300	91,351,001.00	0	0.00	0	0.00	0	0.00
2.17	2.17.0.00.0.00.01.0000	2.17.01.2.09.0001	Pemeliharaan Jasa Pemeliharaan, Biaya Pemeliharaan, dan Pajak Kendaraan Perorangan Dinas atau Kendaraan Dinas Jabatan	89,217,000	81,812,001.00	0	0.00	0	0.00	0	0.00
2.17	2.17.0.00.0.00.01.0000	2.17.01.2.09.0006	Pemeliharaan Peralatan dan Mesin Lainnya	31,295,300	31,260,000.00	0	0.00	0	0.00	0	0.00
2.18			URUSAN PEMERINTAHAN BIDANG PERHUBUNGAN	3,201,765,927	3,224,345,475	139,180,000	139,180,000	0	0	0	0
2.18	2.18.0.00.0.00.01.0000		Dinas Perhubungan Komunikasi dan Informatika Statistik dan Persandian	3,201,765,927	3,224,345,475	139,180,000	139,180,000	0	0	0	0
2.18	2.18.0.00.0.00.01.0000	2.18.01	PROGRAM PENUNJANG URUSAN PEMERINTAHAN DAERAH KABUPATEN/KOTA	3,201,765,927	3,215,031,025.00	139,180,000	139,180,000.00	0	0.00	0	0.00
2.18	2.18.0.00.0.00.01.0000	2.18.01.2.02	Perencanaan, Penganggaran, dan Evaluasi Kinerja Perangkat Daerah	29,096,000	28,986,045.00	0	0.00	0	0.00	0	0.00
2.18	2.18.0.00.0.00.01.0000	2.18.01.2.03.0001	Penyusunan Dokumen Perencanaan Perangkat Daerah	29,096,000	28,986,045.00	0	0.00	0	0.00	0	0.00
2.18	2.18.0.00.0.00.01.0000	2.18.01.2.02	Administrasi Keuangan Perangkat Daerah	1,504,606,927	1,442,465,384.00	0	0.00	0	0.00	0	0.00
2.18	2.18.0.00.0.00.01.0000	2.18.01.2.02.0001	Penyediaan Gaji dan Tunjangan ASN	1,414,606,927	1,351,865,137.00	0	0.00	0	0.00	0	0.00
2.18	2.18.0.00.0.00.01.0000	2.18.01.2.02.0002	Pengadaan Administrasi Pelaksanaan Tugas ASN	57,000,000	45,480,000.00	0	0.00	0	0.00	0	0.00
2.18	2.18.0.00.0.00.01.0000	2.18.01.2.02.0003	Koordinasi dan Penyusunan Laporan Keuangan Bulanan, Triwulanan, Semesteran SKPD	32,000,000	32,900,812.00	0	0.00	0	0.00	0	0.00
2.18	2.18.0.00.0.00.01.0000	2.18.01.2.05	Administrasi Umum Perangkat Daerah	304,711,000	304,240,185.00	33,000,000	33,000,000.00	0	0.00	0	0.00
2.18	2.18.0.00.0.00.01.0000	2.18.01.2.05.0002	Penyediaan Peralatan dan Perlengkapan Kantor	99,811,000	99,800,000.00	12,000,000	12,000,000.00	0	0.00	0	0.00
2.18	2.18.0.00.0.00.01.0000	2.18.01.2.05.0003	Penyediaan Barang Cetakan dan Penggandaan	88,710,000	88,615,000.00	0	0.00	0	0.00	0	0.00
2.18	2.18.0.00.0.00.01.0000	2.18.01.2.05.0005	Penyelenggaraan Rapat Koordinasi dan Konsultasi SKPD	156,750,000	156,348,185.00	0	0.00	0	0.00	0	0.00
2.18	2.18.0.00.0.00.01.0000	2.18.01.2.07	Pengadaan Barang Milik Daerah Penunjang Urusan Pemerintah Daerah	0	0.00	98,500,000	98,500,000.00	0	0.00	0	0.00
2.18	2.18.0.00.0.00.01.0000	2.18.01.2.07.0004	Pengadaan Peralatan dan Mesin Lainnya	0	0.00	98,500,000	98,500,000.00	0	0.00	0	0.00
2.18	2.18.0.00.0.00.01.0000	2.18.01.2.08	Penyediaan Jasa Penunjang Urusan Pemerintahan Daerah	394,218,000	393,118,161.00	0	0.00	0	0.00	0	0.00
2.18	2.18.0.00.0.00.01.0000	2.18.01.2.08.0002	Penyediaan Jasa Komunikasi, Sumber Daya Air dan Listrik	42,000,000	42,412,000.00	0	0.00	0	0.00	0	0.00
2.18	2.18.0.00.0.00.01.0000	2.18.01.2.08.0003	Penyediaan Jasa Pemeliharaan dan Perlengkapan Kantor	18,000,000	17,476,000.00	0	0.00	0	0.00	0	0.00
2.18	2.18.0.00.0.00.01.0000	2.18.01.2.08.0004	Penyediaan Jasa Pelayanan Umum Kantor	313,754,000	313,726,161.00	0	0.00	0	0.00	0	0.00

Kode			Urusan Urusan, Organisasi, Program, Kegiatan dan Sub Kegiatan	Kelompok Belanja							
				Operasi		Modal		Tak Terduga		Transfer	
				Anggaran	Realisasi	Anggaran	Realisasi	Anggaran	Realisasi	Anggaran	Realisasi
1			2	3	4	5	6	7	8	9	10
2.18	2.18.0.00.0.00.01.0000	2.18.01.2.01	Pemeliharaan Barang Milik Daerah Penunjang Urusan Pemerintahan Daerah	70.750.000	69.949.500,00	0	0,00	0	0,00	0	0,00
2.18	2.18.0.00.0.00.01.0000	2.18.01.2.01.0001	Penyediaan Jasa Pemeliharaan, Biaya Pemeliharaan, dan Pajak Kendaraan Perorangan Dinas atau Kendaraan Dinas Jabatan	70.750.000	69.949.500,00	0	0,00	0	0,00	0	0,00
2.18	2.18.0.00.0.00.01.0000	2.18.01	PROGRAM PENGEMBANGAN SISTEM PENYIMPANAN MODAL	787.870.000	780.889.900,00	0	0,00	0	0,00	0	0,00
2.18	2.18.0.00.0.00.01.0000	2.18.01.1.01	Penetapan Pembelian Fasilitas/Asset/ Sistem/ Penyimpanan Modal yang Menjadi Kewenangan Daerah Kabupaten/Kota	191.750.000	191.186.000,00	0	0,00	0	0,00	0	0,00
2.18	2.18.0.00.0.00.01.0000	2.18.01.1.01.0001	Fasilitasi Pembelian yang dilakukan oleh Pemerintah Kabupaten/Kota	191.750.000	191.186.000,00	0	0,00	0	0,00	0	0,00
2.18	2.18.0.00.0.00.01.0000	2.18.01.1.01	Penyusunan Peta Potensi Investasi Kabupaten/Kota	71.370.000	66.525.600,00	0	0,00	0	0,00	0	0,00
2.18	2.18.0.00.0.00.01.0000	2.18.01.1.01.0001	Penyusunan Peta Potensi Investasi Kabupaten/Kota	71.370.000	66.525.600,00	0	0,00	0	0,00	0	0,00
2.18	2.18.0.00.0.00.01.0000	2.18.01	PROGRAM PENGEMBANGAN PEMANFAATAN MODAL	216.000.000	212.076.300,00	0	0,00	0	0,00	0	0,00
2.18	2.18.0.00.0.00.01.0000	2.18.01.2.01	Penyelenggaraan Promosi Pemanfaatan Modal yang Menjadi Kewenangan Daerah Kabupaten/Kota	216.000.000	212.076.300,00	0	0,00	0	0,00	0	0,00
2.18	2.18.0.00.0.00.01.0000	2.18.01.2.01.0001	Pelaksanaan Kegiatan Promosi Pemanfaatan Modal Daerah Kabupaten/Kota	216.000.000	212.076.300,00	0	0,00	0	0,00	0	0,00
2.18	2.18.0.00.0.00.01.0000	2.18.02	PROGRAM PELAYANAN PERMANAMAN MODAL	105.945.000	101.098.800,00	0	0,00	0	0,00	0	0,00
2.18	2.18.0.00.0.00.01.0000	2.18.02.2.01	Pelayanan Perizinan dan Non Perizinan Secara Terpadu Satu Pintu sebagai Pemanfaatan Modal yang Menjadi Kewenangan Daerah Kabupaten/ Kota	105.945.000	101.098.800,00	0	0,00	0	0,00	0	0,00
2.18	2.18.0.00.0.00.01.0000	2.18.02.2.01.0000	Pelaksanaan, analisis, evaluasi dan sebagainya di bidang pelayanan konsultasi berbasis risiko	105.945.000	101.098.800,00	0	0,00	0	0,00	0	0,00
2.18	2.18.0.00.0.00.01.0000	2.18.05	PROGRAM PENGADALAN PELAKSANAAN PEMANAMAN MODAL	401.245.000	400.781.250,00	0	0,00	0	0,00	0	0,00
2.18	2.18.0.00.0.00.01.0000	2.18.05.2.01	Pengendalian Pelaksanaan Penanaman Modal yang Menjadi Kewenangan Daerah Kabupaten/Kota	401.245.000	400.781.250,00	0	0,00	0	0,00	0	0,00
2.18	2.18.0.00.0.00.01.0000	2.18.05.2.05.0001	Pengaduan Permasalahan dan Kendala yang dihadapi Pelaku Usaha saat melaksanakan Kegiatan Usahanya	98.180.000	95.180.000,00	0	0,00	0	0,00	0	0,00
2.18	2.18.0.00.0.00.01.0000	2.18.05.2.05.0005	Bimbingan Teknis kepada Pelaku Usaha	312.680.000	310.291.650,00	0	0,00	0	0,00	0	0,00
2.18	2.18.0.00.0.00.01.0000	2.18.05.2.05.0006	Pengawasan Penanaman Modal	210.571.000	170.221.600,00	0	0,00	0	0,00	0	0,00
2.19			URUSAN PEMERINTAHAN BIDANG KEPENDUDUKAN DAN CATATAN SIPIL	5.766.636.882	5.542.746.794	95.000.000	94.000.000	0	0	0	0
2.19	2.19.0.00.0.00.01.0000		Dinas Pemerintahan Kependudukan	5.766.636.882	5.542.746.794	95.000.000	94.000.000	0	0	0	0
2.19	2.19.0.00.0.00.01.0000	2.19.01	PROGRAM PENDAFTARAN URUSAN PEMERINTAHAN DAERAH KABUPATEN/KOTA	1.835.598.882	1.813.082.777,60	95.000.000	94.000.000,00	0	0,00	0	0,00
2.19	2.19.0.00.0.00.01.0000	2.19.01.2.01	Perencanaan, Pengangganan, dan Evaluasi Kinerja Perangkat Daerah	24.500.000	22.181.800,00	0	0,00	0	0,00	0	0,00
2.19	2.19.0.00.0.00.01.0000	2.19.01.2.01.0000	Koordinasi dan Penyusunan Laporan, Capaian Kinerja dan Ikhtisar Realisasi Kinerja SKPD	24.500.000	22.181.800,00	0	0,00	0	0,00	0	0,00
2.19	2.19.0.00.0.00.01.0000	2.19.01.2.07	Administrasi Keuangan Perangkat Daerah	979.598.882	971.755.674,60	0	0,00	0	0,00	0	0,00
2.19	2.19.0.00.0.00.01.0000	2.19.01.2.07.0001	Penyediaan Gaji dan Tunjangan ASN	979.598.882	971.755.674,60	0	0,00	0	0,00	0	0,00
2.19	2.19.0.00.0.00.01.0000	2.19.01.2.09	Administrasi Barang Perangkat Daerah	95.801.711	93.884.000,00	0	0,00	0	0,00	0	0,00
2.19	2.19.0.00.0.00.01.0000	2.19.01.2.09.0001	Penyediaan Kompensasi Inventaris Lainnya/Perlengkapan Bangunan Kantor	2.200.000	2.095.000,00	0	0,00	0	0,00	0	0,00
2.19	2.19.0.00.0.00.01.0000	2.19.01.2.09.0002	Penyediaan Peralatan dan Perlengkapan Kantor	29.300.000	29.421.500,00	0	0,00	0	0,00	0	0,00
2.19	2.19.0.00.0.00.01.0000	2.19.01.2.09.0003	Penyediaan Barang Cetakan dan Penggandaan	3.819.911	3.819.000,00	0	0,00	0	0,00	0	0,00
2.19	2.19.0.00.0.00.01.0000	2.19.01.2.09.0009	Penyelenggaraan Rapat Koordinasi dan Konsultasi SKPD	26.877.800	26.400.000,00	0	0,00	0	0,00	0	0,00
2.19	2.19.0.00.0.00.01.0000	2.19.01.2.08	Penyediaan Jasa Penunjang Urusan Pemerintahan Daerah	938.300.000	833.880.305,80	95.000.000	94.000.000,00	0	0,00	0	0,00
2.19	2.19.0.00.0.00.01.0000	2.19.01.2.08.0001	Penyediaan Jasa Komunikasi, Sumber Daya Air dan Listrik	74.070.000	70.028.185,80	0	0,00	0	0,00	0	0,00
2.19	2.19.0.00.0.00.01.0000	2.19.01.2.08.0004	Penyediaan Jasa Pelayanan Umum Kantor	294.230.000	258.180.000,00	95.000.000	94.000.000,00	0	0,00	0	0,00
2.19	2.19.0.00.0.00.01.0000	2.19.01.2.09	Pemeliharaan Barang Milik Daerah Penunjang Urusan Pemerintahan Daerah	144.398.000	135.236.316,00	0	0,00	0	0,00	0	0,00
2.19	2.19.0.00.0.00.01.0000	2.19.01.2.09.0001	Penyediaan Jasa Pemeliharaan, Biaya Pemeliharaan, dan Pajak Kendaraan Perorangan Dinas atau Kendaraan Dinas Jabatan	140.000.000	135.236.316,00	0	0,00	0	0,00	0	0,00
2.19	2.19.0.00.0.00.01.0000	2.19.01.2.09.0003	Pemeliharaan Peralatan dan Mesin Lainnya	4.000.000	3.000.000,00	0	0,00	0	0,00	0	0,00
2.19	2.19.0.00.0.00.01.0000	2.19.01.2.09.0010	Pemeliharaan/Pembaikan Gedung dan Bangunan Lainnya	1.000.000	1.000.000,00	0	0,00	0	0,00	0	0,00
2.19	2.19.0.00.0.00.01.0000	2.19.02	PROGRAM PENGELOLAAN ADMINISTRASI DATA SAMSI KEPENDUDUKAN	491.540.418	487.412.000,00	0	0,00	0	0,00	0	0,00
2.19	2.19.0.00.0.00.01.0000	2.19.02.2.01	Pengadaan, Pemeliharaan, dan Pengembangan Pemeta dan Kependudukan Tingkat Pemda Pelaya kabupaten/kota, Wilayah Pelayanan Pemda, dan Pemeta Kecil Kabupaten/Kota	188.840.418	187.412.000,00	0	0,00	0	0,00	0	0,00

Kode			Uraian Urusan, Organisasi, Program, Kegiatan dan Sub Kegiatan	Kelompok Belanja							
				Operasi		Modal		Tak Terduga		Transfer	
				Anggaran	Realisasi	Anggaran	Realisasi	Anggaran	Realisasi	Anggaran	Realisasi
1			2	3	4	5	6	7	8	9	10
2.19	2.19.0.00.0.00.01.0000	2.19.00.7.01.0001	Koordinasi, Sinkronisasi dan Pelaksanaan Penyelenggaraan Pemerintahan Kecamatan Dapat Saing Provinsi Papua	79.150.000	26.050.000,00	0	0,00	0	0,00	0	0,00
2.19	2.19.0.00.0.00.01.0000	2.19.00.7.01.0008	Pelaksanaan Administrasi, Kepegawaian dan Kesekretariatan Pemuda	680.890.130	638.401.000,00	0	0,00	0	0,00	0	0,00
2.19	2.19.0.00.0.00.01.0000	2.19.01	PROGRAM PENGEMBANGAN KAPASITAS DAYA SAING KEDUJAMBANAN	5.775.159.500	5.671.775.317,00	0	0,00	0	0,00	0	0,00
2.19	2.19.0.00.0.00.01.0000	2.19.01.2.01	Pemeliharaan dan Pengembangan Sistem Informasi pada Jaringan Pemerintahan yang Mendukung Pemerintahan Daerah Kabupaten/Kota	195.839.500	195.541.000,00	0	0,00	0	0,00	0	0,00
2.19	2.19.0.00.0.00.01.0000	2.19.01.2.01.0001	Koordinasi, Sinkronisasi dan Pelaksanaan Pelayanan Sarana dan Prasarana Daerah Kabupaten/Kota	195.839.500	195.541.000,00	0	0,00	0	0,00	0	0,00
2.19	2.19.0.00.0.00.01.0000	2.19.01.2.02	Penyelenggaraan Kepulauan Daerah Tingkat Daerah Kabupaten/Kota	910.100.000	775.121.481,00	0	0,00	0	0,00	0	0,00
2.19	2.19.0.00.0.00.01.0000	2.19.01.2.02.0001	Penyelenggaraan Kepulauan Daerah Multi Event dan Sinergi Data Tingkat Kabupaten/Kota	46.050.000	45.958.000,00	0	0,00	0	0,00	0	0,00
2.19	2.19.0.00.0.00.01.0000	2.19.01.2.02.0002	Penyelenggaraan Kepulauan dan Tahun Daerah Tingkat Kabupaten/Kota	100.000.000	144.094.544,00	0	0,00	0	0,00	0	0,00
2.19	2.19.0.00.0.00.01.0000	2.19.01.2.02.0003	Penjagaan dan Kedaulatan Jalur Penyelenggaran Kepulauan	664.050.000	584.261.053,00	0	0,00	0	0,00	0	0,00
2.19	2.19.0.00.0.00.01.0000	2.19.04.2.08	Pemeliharaan dan Pengembangan Sistem Prasarana Tingkat Daerah Provinsi	24.120.000	208.615.000,00	0	0,00	0	0,00	0	0,00
2.19	2.19.0.00.0.00.01.0000	2.19.05.7.03.0001	Sekretariat Daerah	40.000.000	39.600.000,00	0	0,00	0	0,00	0	0,00
2.19	2.19.0.00.0.00.01.0000	2.19.05.2.03.0004	Pemeliharaan Perlengkapan Sistem Kabupaten/Kota	350.000.000	191.750.000,00	0	0,00	0	0,00	0	0,00
2.19	2.19.0.00.0.00.01.0000	2.19.05.7.08.0005	Koordinasi dan Sinkronisasi Penyusunan Data dan Informasi Sektoral Daerah	15.000.000	15.000.000,00	0	0,00	0	0,00	0	0,00
2.19	2.19.0.00.0.00.01.0000	2.19.05.2.08	Pemeliharaan dan Pengembangan Organisasi Daerah	300.000.000	300.000.000,00	0	0,00	0	0,00	0	0,00
2.19	2.19.0.00.0.00.00.0000	2.19.05.2.08.0002	Pengembangan Aplikasi Kedaulatan	300.000.000	300.000.000,00	0	0,00	0	0,00	0	0,00
2.19	2.19.0.00.0.00.00.0000	2.19.09.2.01	Pemeliharaan dan Pengembangan Daerah Wilayah	10.000.000	8.500.000,00	0	0,00	0	0,00	0	0,00
2.19	2.19.0.00.0.00.00.0000	2.19.09.2.01.0001	Pemberdayaan Daerah Tradisional dalam Masyarakat	10.000.000	8.500.000,00	0	0,00	0	0,00	0	0,00
2.19	2.19.0.00.0.00.00.0000	2.19.09	PROGRAM PENGEMBANGAN KAPASITAS APPARATURA R	50.000.000	0,00	0	0,00	0	0,00	0	0,00
2.19	2.19.0.00.0.00.00.0000	2.19.09.2.01	Pemeliharaan dan Pengembangan Organisasi Kepemerintahan	50.000.000	0,00	0	0,00	0	0,00	0	0,00
2.19	2.19.0.00.0.00.00.0000	2.19.09.7.01.0002	Penyelenggaraan Kepadaan Organisasi Kepemerintahan Tingkat Daerah	50.000.000	0,00	0	0,00	0	0,00	0	0,00
2.20			URUSAN PEMERINTAHAN BIDANG STATISTIK	55.000.000	55.812.000	0	0	0	0	0	0
2.20	2.20.2.21.2.20.01.0000		Dinas Komunikasi dan Informatika	55.000.000	55.812.000	0	0	0	0	0	0
2.20	2.20.2.21.2.20.01.0000	2.20.02	PROGRAM PENYELENGGARAAN STATISTIK SEKTORAL	55.000.000	55.812.000,00	0	0,00	0	0,00	0	0,00
2.20	2.20.2.21.2.20.01.0000	2.20.02.2.02	Penyelenggaraan Statistik Sektoral di Lingkup Daerah Kabupaten/Kota	55.000.000	55.812.000,00	0	0,00	0	0,00	0	0,00
2.20	2.20.2.21.2.20.01.0000	2.20.02.2.02.0001	Koordinasi dan Sinkronisasi Perumusan, Pengolahan, Analisis dan Diseminasi Data Statistik Sektoral	55.000.000	55.812.000,00	0	0,00	0	0,00	0	0,00
2.21			URUSAN PEMERINTAHAN BIDANG PERSANDIAN	15.000.000	14.000.000	0	0	0	0	0	0
2.21	2.21.2.21.2.20.01.0000		Dinas Komunikasi dan Informatika	15.000.000	14.000.000	0	0	0	0	0	0
2.21	2.21.2.21.2.20.01.0000	2.21.02	PROGRAM PENYELENGGARAAN PERSANDIAN UNTUK PENGAMANAN INFORMASI	15.000.000	14.000.000,00	0	0,00	0	0,00	0	0,00
2.21	2.21.2.21.2.20.01.0000	2.21.02.2.01	Penyelenggaraan Pemanfaatan Jaring Pengamanan Informasi Pemerintah Daerah Kabupaten/Kota	15.000.000	14.000.000,00	0	0,00	0	0,00	0	0,00
2.21	2.21.2.21.2.20.01.0000	2.21.02.2.01.0001	Pengadaan Layanan Keamanan Informasi Pemerintah Daerah Kabupaten/Kota	15.000.000	14.000.000,00	0	0,00	0	0,00	0	0,00
2.22			URUSAN PEMERINTAHAN BIDANG KEBUDAYAAN	487.590.700	445.319.737	334.350.000	333.072.156	0	0	0	0
2.22	2.22.2.22.0.00.01.0000		Dinas Pendidikan dan Kebudayaan	487.590.700	445.319.737	334.350.000	333.072.156	0	0	0	0
2.22	2.22.2.22.0.00.01.0000	2.22.01	PROGRAM PENGEMBANGAN KEBUDAYAAN	423.430.700	396.183.737,00	334.350.000	333.072.159,00	0	0,00	0	0,00
2.22	2.22.2.22.0.00.01.0000	2.22.01.2.01	Pengelolaan Kebudayaan yang Mengunjung Pelestarian Dalam Daerah Kabupaten/Kota	423.430.700	396.183.737,00	334.350.000	333.072.159,00	0	0,00	0	0,00
2.22	2.22.2.22.0.00.01.0000	2.22.01.2.01.0001	Pelestarian, Pengembangan, Pemanfaatan Objek Pemajuan Kebudayaan	423.430.700	396.183.737,00	334.350.000	333.072.159,00	0	0,00	0	0,00
2.22	2.22.2.22.0.00.01.0000	2.22.01	PROGRAM PELESTARIAN DAN PENGELOLAAN CAGAR BUDAYA	41.160.000	42.181.000,00	0	0,00	0	0,00	0	0,00
2.22	2.22.2.22.0.00.01.0000	2.22.01.2.01	Pemeliharaan Cagar Budaya Peringkat Kabupaten/Kota	41.160.000	42.181.000,00	0	0,00	0	0,00	0	0,00
2.22	2.22.2.22.0.00.01.0000	2.22.01.2.01.0002	Pemeliharaan Cagar Budaya	41.160.000	42.181.000,00	0	0,00	0	0,00	0	0,00
2.23			URUSAN PEMERINTAHAN BIDANG PERPUSTAKAAN	2.154.752.254	2.142.286.462	33.849.999	33.849.999	0	0	0	0
2.23	2.23.0.00.0.00.00.0000		Dinas Perpustakaan	2.154.752.254	2.142.286.462	33.849.999	33.849.999	0	0	0	0
2.23	2.23.0.00.0.00.00.0000	2.23.00	PROGRAM PEMBINAAN URUSAN PEMERINTAHAN DAERAH KABUPATEN/KOTA	1.821.291.254	1.810.000.462,00	33.849.999	33.849.999	0	0,00	0	0,00
2.23	2.23.0.00.0.00.00.0000	2.23.00.7.03	Administrasi Kepangan Perpustakaan Daerah	1.420.802.755	1.409.867.551,00	0	0,00	0	0,00	0	0,00

Kode			Urusan Urusan, Organisasi, Program, Kegiatan dan Sub Kegiatan	Kelompok Belanja							
				Operasi		Modal		Tak Terduga		Transfer	
				Anggaran	Realisasi	Anggaran	Realisasi	Anggaran	Realisasi	Anggaran	Realisasi
1			2	3	4	5	6	7	8	9	10
2.23	2.23.0.00.0.00.01.0000	2.23.01.2.01.0007	Penyediaan Gaji dan Tunjangan ASN	1,470,001,715	1,405,867,502.00	0	0.00	0	0.00	0	0.00
2.23	2.23.0.00.0.00.01.0000	2.23.01.2.28	Administrasi Umum Perangkat Daerah	104,001,700	101,875,000.00	0	0.00	0	0.00	0	0.00
2.23	2.23.0.00.0.00.05.0000	2.23.01.2.06.0002	Penyediaan Peralatan dan Perlengkapan Kantor	280,547,700	280,113,000.00	0	0.00	0	0.00	0	0.00
2.23	2.23.0.00.0.00.01.0000	2.23.01.2.06.0003	Penyediaan Barang Cetakan dan Penggandaan	10,500,000	10,401,500.00	0	0.00	0	0.00	0	0.00
2.23	2.23.0.00.0.00.05.0000	2.23.05.2.06.0006	Penyediaan Bahan Bacaan dan Peraturan Perundang-undangan	6,000,000	6,000,000.00	0	0.00	0	0.00	0	0.00
2.23	2.23.0.00.0.00.05.0000	2.23.01.2.06.0009	Penyelenggaraan Rapat Koordinasi dan Konsultasi SKPD	31,830,000	31,000,000.00	0	0.00	0	0.00	0	0.00
2.23	2.23.0.00.0.00.01.0000	2.23.01.2.07	Pengadaan Barang Milik Daerah Penunjang Urusan Pemerintah Daerah	0	0.00	33,846,900	33,830,000.00	0	0.00	0	0.00
2.23	2.23.0.00.0.00.05.0000	2.23.05.2.07.0008	Pengadaan Perabotan dan Hiasan Lainnya	0	0.00	35,846,500	35,846,000.00	0	0.00	0	0.00
2.23	2.23.0.00.0.00.05.0000	2.23.05.2.08	Pemeliharaan Jasa Penunjang Urusan Pemerintahan Daerah	31,711,000	31,711,000.00	0	0.00	0	0.00	0	0.00
2.23	2.23.0.00.0.00.01.0000	2.23.01.2.09.0002	Penyediaan jasa komunikasi, Sumber daya Air dan Listrik	21,711,000	21,711,000.00	0	0.00	0	0.00	0	0.00
2.23	2.23.0.00.0.00.01.0000	2.23.01.2.09	Pemeliharaan Barang Milik Daerah Penunjang Urusan Pemerintahan Daerah	47,000,000	47,000,000.00	0	0.00	0	0.00	0	0.00
2.23	2.23.0.00.0.00.01.0000	2.23.01.2.09.0001	Penyediaan jasa Pemeliharaan, Biaya Pemeliharaan, dan Pajak Kendaraan Perorangan Dinas atau Kendaraan Dinas Jabatan	21,800,000	21,800,000.00	0	0.00	0	0.00	0	0.00
2.23	2.23.0.00.0.00.01.0000	2.23.01.2.09.0003	Penyediaan jasa Pemeliharaan, Biaya Pemeliharaan, Pajak, dan Perizinan Kendaraan Dinas Operasional atau Lapangan	30,000,000	30,000,000.00	0	0.00	0	0.00	0	0.00
2.23	2.23.0.00.0.00.01.0000	2.23.07	PROGRAM PEMENUHAN FUNGSI SEKOLAH	180,000,000	168,013,138.00	0	0.00	0	0.00	0	0.00
2.23	2.23.0.00.0.00.01.0000	2.23.07.2.01	Penyelenggaraan Pendidikan Tingkat Daerah Kabupaten/Kota	180,000,000	168,013,138.00	0	0.00	0	0.00	0	0.00
2.23	2.23.0.00.0.00.01.0000	2.23.07.2.01.0001	Penyelenggaraan dan Pemeliharaan Layanan Perpustakaan Elektronik	11,000,000	11,000,000.00	0	0.00	0	0.00	0	0.00
2.23	2.23.0.00.0.00.01.0000	2.23.07.2.01.0002	Penyelenggaraan Perpustakaan di Tingkat Daerah Kabupaten/Kota	90,000,000	90,416,000.00	0	0.00	0	0.00	0	0.00
2.23	2.23.0.00.0.00.01.0000	2.23.07.2.01.0004	Pemenuhan Prasarana pada Satuan Pendidikan Dasar di Setiap Wilayah Kabupaten/Kota Sesuai dengan Standar Nasional Pendidikan	67,440,000	67,471,738.00	0	0.00	0	0.00	0	0.00
2.23	2.23.0.00.0.00.01.0000	2.23.07.2.01.0008	Peningkatan Kapasitas Tenaga Pendidikan dan Pendidikan Tingkat Daerah Kabupaten/Kota	50,000,000	50,000,000.00	0	0.00	0	0.00	0	0.00
2.23	2.23.0.00.0.00.01.0000	2.23.07.2.01.0007	Penyelenggaraan Layanan Pendidikan Khusus Tingkat Kabupaten/Kota	114,000,000	113,007,400.00	0	0.00	0	0.00	0	0.00
2.23	2.23.0.00.0.00.01.0000	2.23.07.2.01.0010	Penyelenggara Sekolah Rusuh	30,000,000	30,000,000.00	0	0.00	0	0.00	0	0.00
2.23	2.23.0.00.0.00.01.0000	2.23.07.2.01.0019	Pelaksanaan Data dan Informasi Pendidikan, Tenaga Kependidikan dan Pendidikan Tingkat Daerah Kabupaten/Kota	14,300,000	14,400,000.00	0	0.00	0	0.00	0	0.00
2.23	2.23.0.00.0.00.01.0000	2.23.07.2.01	Penyelenggaraan Gedung Perpustakaan Tingkat Daerah Kabupaten/Kota	130,350,000	130,350,000.00	0	0.00	0	0.00	0	0.00
2.23	2.23.0.00.0.00.01.0000	2.23.07.2.01.0003	Pemeliharaan Pengkungan Gedung Dudukan Gedung Monumen	130,350,000	130,350,000.00	0	0.00	0	0.00	0	0.00
2.23	2.23.0.00.0.00.01.0000	2.23.07	PROGRAM PELESTARIAN KOLEKSI NASIONAL DAN BADAN KUNO	32,300,000	32,319,202.00	0	0.00	0	0.00	0	0.00
2.23	2.23.0.00.0.00.01.0000	2.23.07.2.02	Pelestarian Naskah Kuno di Tingkat Daerah Kabupaten/Kota	32,300,000	32,319,202.00	0	0.00	0	0.00	0	0.00
2.23	2.23.0.00.0.00.01.0000	2.23.07.2.02.0001	Peningkatan Peran Serta Masyarakat dalam Pelestarian, Pemanfaatan, Pelestarian, dan Pendaftaran Naskah Kuno	46,300,000	46,234,352.00	0	0.00	0	0.00	0	0.00
2.23	2.23.0.00.0.00.01.0000	2.23.07.2.02.0002	Pengembangan, Pengadaan dan Pengadaptasian Naskah Kuno yang Dimiliki oleh Masyarakat untuk Diperpustakan dan Dikoleksikan	6,300,000	6,300,000.00	0	0.00	0	0.00	0	0.00
2.24			URUSAN PEMERINTAHAN BIDANG KEUANGAN	1,847,901,000	1,826,104,247	0	0	0	0	0	0
2.24	2.24.0.00.0.00.01.0000		Dinas Pendapat	1,847,901,000	1,826,104,247	0	0	0	0	0	0
2.24	2.24.0.00.0.00.01.0000	2.24.01	PROGRAM PEMBINAAN URUSAN PEMERINTAHAN DAERAH KABUPATEN/KOTA	1,814,370,000	1,406,849,797.00	0	0.00	0	0.00	0	0.00
2.24	2.24.0.00.0.00.01.0000	2.24.01.2.01	Perencanaan, Pengangganan dan Evaluasi Kinerja Perangkat Daerah	24,400,000	24,400,000.00	0	0.00	0	0.00	0	0.00
2.24	2.24.0.00.0.00.01.0000	2.24.01.2.01.0002	Koordinasi dan Penyusunan Dokumen RKA/DPA	2,550,000	2,500,000.00	0	0.00	0	0.00	0	0.00
2.24	2.24.0.00.0.00.01.0000	2.24.01.2.01.0004	Koordinasi dan Penyusunan DPA-SKPD	8,500,000	8,577,300.00	0	0.00	0	0.00	0	0.00
2.24	2.24.0.00.0.00.01.0000	2.24.01.2.01.0006	Koordinasi dan Penyusunan Laporan Capaian Kinerja dan Ikhtisar Realisasi Kinerja SKPD	31,200,000	31,277,200.00	0	0.00	0	0.00	0	0.00
2.24	2.24.0.00.0.00.01.0000	2.24.01.2.02	Administrasi Keuangan Perangkat Daerah	1,131,700,000	1,131,304,747.00	0	0.00	0	0.00	0	0.00
2.24	2.24.0.00.0.00.01.0000	2.24.01.2.02.0001	Penyediaan Gaji dan Tunjangan ASN	1,131,700,000	1,131,304,747.00	0	0.00	0	0.00	0	0.00
2.24	2.24.0.00.0.00.01.0000	2.24.01.2.03	Administrasi Umum Perangkat Daerah	100,000,000	100,000,000.00	0	0.00	0	0.00	0	0.00
2.24	2.24.0.00.0.00.01.0000	2.24.01.2.03.0001	Pengadaan Komponen Instalasi Listrik/Penerangan Bangunan Kantor	1,000,000	1,000,000.00	0	0.00	0	0.00	0	0.00
2.24	2.24.0.00.0.00.01.0000	2.24.01.2.05.0002	Pengadaan Perlengkapan dan Peralatan/Kantor	3,120,000	3,420,000.00	0	0.00	0	0.00	0	0.00
2.24	2.24.0.00.0.00.01.0000	2.24.01.2.06.0003	Pengadaan Barang Cetakan dan Penggandaan	10,000,000	9,800,000.00	0	0.00	0	0.00	0	0.00
2.24	2.24.0.00.0.00.01.0000	2.24.01.2.10.0009	Penyelenggaraan Rapat Koordinasi dan Konsultasi SKPD	93,000,000	93,240,400.00	0	0.00	0	0.00	0	0.00

Kode			Urusan Urusan, Organisasi, Program, Kegiatan dan Sub Kegiatan	Kelompok Belanja							
				Operasi		Modal		Tak Terduga		Transfer	
				Anggaran	Realisasi	Anggaran	Realisasi	Anggaran	Realisasi	Anggaran	Realisasi
1			2	3	4	5	6	7	8	9	10
3.24	3.24.0.00.0.00.01.0000	3.24.01.2.08	Penyediaan Jasa Perumahan	216,791,837	306,151,388.00	0	0.00	0	0.00	0	0.00
3.24	3.24.0.00.0.00.01.0000	3.24.01.2.08.0001	Penyediaan Jasa Sosial Masyarakat	32,000,000	32,000,000.00	0	0.00	0	0.00	0	0.00
3.24	3.24.0.00.0.00.01.0000	3.24.01.2.08.0002	Penyediaan Jasa Komunikasi, Sumber Daya Air dan Listrik	30,000,837	30,000,100.00	0	0.00	0	0.00	0	0.00
3.24	3.24.0.00.0.00.01.0000	3.24.01.2.08.0004	Penyediaan Jasa Pelayanan Umum Kantor	145,700,000	148,000,000.00	0	0.00	0	0.00	0	0.00
3.24	3.24.0.00.0.00.01.0000	3.24.01.2.09	Pemeliharaan Barang Milik Daerah Penunjang Urusan Pemerintahan Daerah	56,091,000	92,971,400.00	0	0.00	0	0.00	0	0.00
3.24	3.24.0.00.0.00.01.0000	3.24.01.2.09.0001	Penyediaan Jasa Pemeliharaan, Biaya Pemeliharaan, dan Pajak Kendaraan Perorangan Dinas atau Kendaraan Dinas jabatan	37,000,000	48,842,400.00	0	0.00	0	0.00	0	0.00
3.24	3.24.0.00.0.00.01.0000	3.24.01.2.09.0002	Pemeliharaan Peralatan dan Mesin Lainnya	7,400,000	5,730,000.00	0	0.00	0	0.00	0	0.00
3.24	3.24.0.00.0.00.01.0000	3.24.01	PROGRAM PENDIDIKAN DAN LATIHAN	132,190,183	131,984,450.00	0	0.00	0	0.00	0	0.00
3.24	3.24.0.00.0.00.01.0000	3.24.01.3.01	Penyelenggaraan Ketatausahaan Kepala Perangkat Daerah	46,700,183	46,604,450.00	0	0.00	0	0.00	0	0.00
3.24	3.24.0.00.0.00.01.0000	3.24.01.3.01.0001	Penyediaan Jasa Penggunaan Alat Perangkat	46,700,183	46,604,450.00	0	0.00	0	0.00	0	0.00
3.24	3.24.0.00.0.00.01.0000	3.24.01.3.03	Pengadaan Tenaga Pengajar Informasi Keamanan Nasional Tingkat Kabupaten/Kota	83,490,000	85,380,000.00	0	0.00	0	0.00	0	0.00
3.24	3.24.0.00.0.00.01.0000	3.24.01.3.03.0002	Pemantapan Kapasitas Unit Kesiapan dan Lembaga Kesiapan Daerah Kabupaten/Kota	83,000,000	85,000,000.00	0	0.00	0	0.00	0	0.00
3			URUSAN PEMERINTAHAN PILIHAN	38,197,381,909	35,476,033,040	15,371,576,736	14,157,736,309	0	0	0	0
3.25			URUSAN PEMERINTAHAN BIDANG KELAUTAN DAN PERIKANAN	70,668,136,497	70,515,351,475	5,348,145,800	4,441,384,313	0	0	0	0
3.25	3.25.0.00.0.00.01.0000		Dinas Perikanan	70,668,136,497	70,515,351,475	5,348,145,800	4,441,384,313	0	0	0	0
3.25	3.25.0.00.0.00.01.0000	3.25.01	PROGRAM PENDIDIKAN URUSAN PEMERINTAHAN DAERAH DIBIDANG KELAUTAN	6,766,381,634	6,715,291,243.00	186,830,800	581,719,600.00	0	0.00	0	0.00
3.25	3.25.0.00.0.00.01.0000	3.25.01.3.01	Perencanaan, Penganggaran, dan Evaluasi Kinerja Perangkat Daerah	713,000,307	710,733,297.00	0	0.00	0	0.00	0	0.00
3.25	3.25.0.00.0.00.01.0000	3.25.01.3.01.0001	Penyusunan Dokumen Perencanaan Perangkat Daerah	110,511,609	110,304,000.00	0	0.00	0	0.00	0	0.00
3.25	3.25.0.00.0.00.01.0000	3.25.01.3.01.0004	Koordinasi dan Penyusunan RPK-SKPD	24,000,000	24,000,000.00	0	0.00	0	0.00	0	0.00
3.25	3.25.0.00.0.00.01.0000	3.25.01.3.01.0005	Koordinasi dan Penyusunan Perjanjian RPK-SKPD	25,000,000	24,900,000.00	0	0.00	0	0.00	0	0.00
3.25	3.25.0.00.0.00.01.0000	3.25.01.3.01.0006	Koordinasi dan Penyusunan Laporan Capaian Kinerja dan Ikhtisar Realisasi Kinerja SKPD	83,136,000	81,136,000.00	0	0.00	0	0.00	0	0.00
3.25	3.25.0.00.0.00.01.0000	3.25.01.3.01.0007	Evaluasi Kinerja Perangkat Daerah	148,831,227	146,863,437.00	0	0.00	0	0.00	0	0.00
3.25	3.25.0.00.0.00.01.0000	3.25.01.3.02	Administrasi Keuangan Perangkat Daerah	2,993,134,400	2,885,540,092.00	0	0.00	0	0.00	0	0.00
3.25	3.25.0.00.0.00.01.0000	3.25.01.3.02.0001	Penyediaan Gaji dan Tunjangan ASN	2,993,134,400	2,885,540,092.00	0	0.00	0	0.00	0	0.00
3.25	3.25.0.00.0.00.01.0000	3.25.01.3.03	Administrasi Barang Milik Daerah pada Perangkat Daerah	3,140,400	3,140,000.00	0	0.00	0	0.00	0	0.00
3.25	3.25.0.00.0.00.01.0000	3.25.01.3.03.0001	Penyusunan Perencanaan Kebutuhan Barang Milik Daerah SKPD	3,140,400	3,140,000.00	0	0.00	0	0.00	0	0.00
3.25	3.25.0.00.0.00.01.0000	3.25.01.3.05	Administrasi Kepegawaian Perangkat Daerah	20,000,000	20,000,000.00	0	0.00	0	0.00	0	0.00
3.25	3.25.0.00.0.00.01.0000	3.25.01.3.05.0000	Sosialisasi Peraturan Perundang-undangan	20,000,000	20,000,000.00	0	0.00	0	0.00	0	0.00
3.25	3.25.0.00.0.00.01.0000	3.25.01.3.08	Administrasi Umum Perangkat Daerah	409,916,000	405,039,894.00	0	0.00	0	0.00	0	0.00
3.25	3.25.0.00.0.00.01.0000	3.25.01.3.08.0000	Penyelenggaraan Rapat Koordinasi dan Konsultasi SKPD	409,916,000	405,039,894.00	0	0.00	0	0.00	0	0.00
3.25	3.25.0.00.0.00.01.0000	3.25.01.3.07	Pengadaan Barang Milik Daerah Penunjang Urusan Pemerintahan Daerah	116,000,000	113,500,000.00	176,830,000	128,270,000.00	0	0.00	0	0.00
3.25	3.25.0.00.0.00.01.0000	3.25.01.3.07.0001	Pengadaan Kendaraan Dinas Operasional atau Lapangan	0	0.00	176,830,000	128,270,000.00	0	0.00	0	0.00
3.25	3.25.0.00.0.00.01.0000	3.25.01.3.07.0002	Pengadaan Peralatan dan Mesin Lainnya	216,190,994	153,280,000.00	0	0.00	0	0.00	0	0.00
3.25	3.25.0.00.0.00.01.0000	3.25.01.3.07.0007	Pengadaan Aset Tetap Lainnya	0	0.00	217,000,000	38,000,000.00	0	0.00	0	0.00
3.25	3.25.0.00.0.00.01.0000	3.25.01.3.08	Pengadaan Jasa Penunjang Urusan Pemerintahan Daerah	1,818,190,000	1,132,901,700.00	0	0.00	0	0.00	0	0.00
3.25	3.25.0.00.0.00.01.0000	3.25.01.3.08.0001	Pengadaan Jasa Kebersihan Perkantoran	78,000,000	38,026,800.00	0	0.00	0	0.00	0	0.00
3.25	3.25.0.00.0.00.01.0000	3.25.01.3.08.0002	Penyediaan Jasa Komunikasi, Sumber Daya Air dan Listrik	429,290,000	396,974,200.00	0	0.00	0	0.00	0	0.00
3.25	3.25.0.00.0.00.01.0000	3.25.01.3.08.0003	Penyediaan Jasa Pemeliharaan dan Perlengkapan Kantor	281,100,000	280,000,000.00	0	0.00	0	0.00	0	0.00
3.25	3.25.0.00.0.00.01.0000	3.25.01.3.08.0004	Penyediaan Jasa Pelayanan Umum Kantor	286,000,000	280,000,000.00	0	0.00	0	0.00	0	0.00
3.25	3.25.0.00.0.00.01.0000	3.25.01.3.09	Pemeliharaan Barang Milik Daerah Penunjang Urusan Pemerintahan Daerah	785,200,000	782,330,104.40	84,000,000	80,000,000.00	0	0.00	0	0.00
3.25	3.25.0.00.0.00.01.0000	3.25.01.3.09.0001	Penyediaan Jasa Pemeliharaan, Biaya Pemeliharaan, dan Pajak Kendaraan Perorangan Dinas atau Kendaraan Dinas jabatan	225,000,000	224,454,224.00	0	0.00	0	0.00	0	0.00
3.25	3.25.0.00.0.00.01.0000	3.25.01.3.09.0002	Penyediaan Jasa Pemeliharaan, Biaya Pemeliharaan, Pajak dan Perizinan Kendaraan Dinas Operasional atau Lapangan	17,100,000	17,500,000.00	0	0.00	0	0.00	0	0.00
3.25	3.25.0.00.0.00.01.0000	3.25.01.3.09.0003	Penyediaan Jasa Pemeliharaan, Biaya Pemeliharaan dan Perizinan Gedung Kantor	560,000,000	99,956,180.00	0	0.00	0	0.00	0	0.00
3.25	3.25.0.00.0.00.01.0000	3.25.01.3.09.0004	Pemeliharaan Peralatan dan Mesin Lainnya	215,700,000	215,541,000.00	0	0.00	0	0.00	0	0.00
3.25	3.25.0.00.0.00.01.0000	3.25.01.3.09.0007	Pemeliharaan Aset Tetap Lainnya	970,000,000	824,000,000.00	0	0.00	0	0.00	0	0.00
3.25	3.25.0.00.0.00.01.0000	3.25.01.3.09.0009	Pemeliharaan/Rehabilitasi Gedung Kantor dan Bangunan Lainnya	58,000,000	19,410,000.00	0	0.00	0	0.00	0	0.00

Kode			Urusan Urusan, Organisasi, Program, Kegiatan dan Sub Kegiatan	Kelompok Belanja							
				Operasi		Modal		Tak Terduga		Transfer	
				Anggaran	Realisasi	Anggaran	Realisasi	Anggaran	Realisasi	Anggaran	Realisasi
1			2	3	4	5	6	7	8	9	10
3.75	3.75.0.00.0.00.01.0000	3.75.01.2.09.0011	Kesatuan Bangsa dan Politik Pemerintahan Dan Pengawasan Pembangunan Gedung Kantor dan Bangunan Lainnya	36.300.000	35.800.000.00	384.909.000	384.000.000.00	0	0.00	0	0.00
3.76	3.76.0.00.0.00.00.0000	3.76.00	PROGRAM PENDIDIKAN PERBUKAAN PANDIAP	8.002.018.396	8.000.000.000.00	149.000.000	434.841.775.00	0	0.00	0	0.00
3.76	3.76.0.00.0.00.00.0000	3.76.02.2.01	Pengadaan Pengadaan Bus A Wilayah Sungai, Danau, Waduk, Rawa, dan Genangan Air Lainnya yang Dapat Dimanfaatkan Dalam 1 (Satu) Daerah Kabupaten/Kota	3.817.110.396	3.818.001.804.00	0	0.00	0	0.00	0	0.00
3.76	3.76.0.00.0.00.00.0000	3.76.02.2.01.0001	Pengadaan Data dan Informasi Sumber Daya Air	30.000.000	30.000.000.00	0	0.00	0	0.00	0	0.00
3.76	3.76.0.00.0.00.00.0000	3.76.02.2.01.0002	Pengadaan Konservasi Sumber Waduk Pembangun Tampung	3.817.110.396	3.816.001.804.00	0	0.00	0	0.00	0	0.00
3.76	3.76.0.00.0.00.00.0000	3.76.03.1.01	Pemanfaatan Sumber Daya Air dalam Wilayah Kabupaten/Kota	4.345.340.000	4.130.364.400.00	435.000.000	434.841.775.00	0	0.00	0	0.00
3.76	3.76.0.00.0.00.00.0000	3.76.03.1.01.0001	Pengembangan Kapasitas Sumber Daya Air	4.345.340.000	4.130.364.400.00	435.000.000	434.841.775.00	0	0.00	0	0.00
3.76	3.76.0.00.0.00.01.0000	3.76.03.1.01	Pengadaan dan Pengembangan Tempat Pelabuhan Ikan (TPI)	190.300.000	775.560.000.00	0	0.00	0	0.00	0	0.00
3.76	3.76.0.00.0.00.01.0000	3.76.03.1.01.0001	Pengadaan Pengadaan Pengadaan dan Pengembangan Tempat Pelabuhan Ikan (TPI)	190.300.000	90.000.000.00	0	0.00	0	0.00	0	0.00
3.76	3.76.0.00.0.00.01.0000	3.76.03.1.01.0002	Pelaksanaan Pengembangan Tempat Pelabuhan Ikan (TPI)	190.300.000	140.000.000.00	0	0.00	0	0.00	0	0.00
3.76	3.76.0.00.0.00.00.0000	3.76.00	PROGRAM PENDIDIKAN PERBUKAAN BUDIDAYA	3.315.300.000	3.313.710.730.00	3.302.304.000	3.216.810.730.00	0	0.00	0	0.00
3.76	3.76.0.00.0.00.01.0000	3.76.04.2.02	Pemberdayaan Pembudi Daya Ikan Kecil	995.000.000	993.678.404.00	1.110.000.000	1.117.810.000.00	0	0.00	0	0.00
3.76	3.76.0.00.0.00.01.0000	3.76.04.2.02.0004	Pemberdayaan Pendampingan, Konsultasikan Akses Bina Pengetahuan, Teknologi dan Informasi, serta Penyelenggaraan Pendidikan dan Pelatihan	995.000.000	993.678.404.00	1.110.000.000	1.117.810.000.00	0	0.00	0	0.00
3.76	3.76.0.00.0.00.01.0000	3.76.04.2.09	Pengadaan Pembudidayaan Ikan	2.320.300.000	2.319.937.374.00	2.192.304.000	2.099.000.730.00	0	0.00	0	0.00
3.76	3.76.0.00.0.00.01.0000	3.76.04.2.09.0001	Penyediaan Prasarana Pembudidayaan Ikan dalam 1 (Satu) Daerah Kabupaten/Kota	230.000.000	230.937.374.00	2.192.304.000	2.099.000.730.00	0	0.00	0	0.00
3.76	3.76.0.00.0.00.01.0000	3.76.04.2.09.0002	Pemeliharaan Konservasi Sumber Pembudidayaan Ikan dalam 1 (Satu) Daerah Kabupaten/Kota	2.090.300.000	2.090.000.000.00	0	0.00	0	0.00	0	0.00
3.76	3.76.0.00.0.00.01.0000	3.76.05	PROGRAM PENGAMANAN SUMBER DAYA KELAUTAN DAN PERIKANAN	100.000.000	100.000.000.00	0	0.00	0	0.00	0	0.00
3.76	3.76.0.00.0.00.01.0000	3.76.05.2.01	Pengawasan Sumber Daya Perikanan di Wilayah Sungai, Danau, Waduk, Rawa, dan Genangan Air Lainnya yang Dapat Dimanfaatkan Dalam Kabupaten/Kota	100.000.000	100.000.000.00	0	0.00	0	0.00	0	0.00
3.76	3.76.0.00.0.00.01.0000	3.76.05.2.01.0001	Pengawasan Usaha Perikanan Tangkap di Wilayah Sungai, Danau, Waduk, Rawa, dan Genangan Air Lainnya yang Dapat Dimanfaatkan dalam Kabupaten/Kota	50.000.000	50.000.000.00	0	0.00	0	0.00	0	0.00
3.76	3.76.0.00.0.00.01.0000	3.76.05.2.01.0002	Pengawasan Usaha Perikanan Budang Pembudidayaan Ikan di Wilayah Sungai, Danau, Waduk, Rawa, dan Genangan Air Lainnya yang Dapat Dimanfaatkan dalam Kabupaten/Kota	50.000.000	50.000.000.00	0	0.00	0	0.00	0	0.00
3.76	3.76.0.00.0.00.01.0000	3.76.06	PROGRAM PENGOLAHAN DAN PEMASARAN HASIL PERIKANAN	2.481.293.412	2.457.912.000.00	750.000.000	199.500.000.00	0	0.00	0	0.00
3.76	3.76.0.00.0.00.01.0000	3.76.06.2.01	Pelayanan Tanda Daftar Usaha Pengolahan Hasil Perikanan bagi Usaha Skala Mikro dan Kecil	30.000.000	20.000.000.00	0	0.00	0	0.00	0	0.00
3.76	3.76.0.00.0.00.01.0000	3.76.06.2.01.0001	Penyediaan Data dan Informasi Usaha Pengolahan dan Pemasaran Hasil Perikanan Dalam 1 (Satu) Daerah Kabupaten/Kota	30.000.000	30.000.000.00	0	0.00	0	0.00	0	0.00
3.76	3.76.0.00.0.00.01.0000	3.76.06.2.02	Pemberian Bina dan Konsultasi Hasil Perikanan bagi Usaha Pengolahan dan Pemasaran Skala Mikro dan Kecil	1.000.000.000	979.604.000.00	550.000.000	0.00	0	0.00	0	0.00
3.76	3.76.0.00.0.00.01.0000	3.76.06.2.02.0001	Fasilitasi Dukungan dan Pemenuhan Persyaratan atau Standar pada Usaha Pengolahan dan Pemasaran Skala Mikro dan Kecil	1.000.000.000	979.604.000.00	550.000.000	0.00	0	0.00	0	0.00
3.76	3.76.0.00.0.00.01.0000	3.76.06.2.03	Penyediaan dan Penyebaran Benih Bahan Induk Pengolahan Ikan dalam 1 (Satu) Daerah Kabupaten/Kota	1.481.293.412	1.455.909.000.00	200.000.000	199.500.000.00	0	0.00	0	0.00
3.76	3.76.0.00.0.00.01.0000	3.76.06.2.03.0001	Pemenuhan Kebutuhan Ikan untuk Konsumsi dan Usaha Pengolahan dalam 1 (Satu) Daerah Kabupaten/Kota	900.861.000	878.304.000.00	0	0.00	0	0.00	0	0.00
3.76	3.76.0.00.0.00.01.0000	3.76.06.2.03.0002	Pemenuhan Fasilitasi bagi Pelaku Usaha Perikanan Skala Mikro dan Kecil dalam 1 (Satu) Daerah Kabupaten/Kota	400.000.000	479.604.000.00	200.000.000	199.500.000.00	0	0.00	0	0.00
3.76			URUSAN PEMERINTAHAN BIDANG PERPUSTAKA	6.134.671.291	6.132.121.712	0	0	0	0	0	0
3.76	3.76.0.00.0.00.00.0000		Dinas Perpustakaan	6.134.671.291	6.132.121.712	0	0	0	0	0	0
3.76	3.76.0.00.0.00.00.0000	3.76.00	PROGRAM PENUNJANG URUSAN PEMERINTAHAN DAERAH KABUPATEN/KOTA	2.168.186.853	2.166.614.206.00	0	0.00	0	0.00	0	0.00
3.76	3.76.0.00.0.00.00.0000	3.76.00.2.01	Perencanaan, Penganggaran, dan Evaluasi Kinerja Perangkat Daerah	55.445.000	55.383.808.00	0	0.00	0	0.00	0	0.00
3.76	3.76.0.00.0.00.00.0000	3.76.00.2.01.0001	Penyusunan Dokumen Perencanaan Perangkat Daerah	42.445.000	42.412.000.00	0	0.00	0	0.00	0	0.00
3.76	3.76.0.00.0.00.00.0000	3.76.00.2.01.0002	Koordinasi dan Penyusunan Laporan Capaian Kinerja dan Ikhtisar Realisasi Kinerja SKPD	13.000.000	13.000.000.00	0	0.00	0	0.00	0	0.00

Kode			Urusan Urusan, Organisasi, Program, Kegiatan dan Sub Kegiatan	Kelompok Belanja							
				Operasi		Modal		Tak Terduga		Transfer	
				Anggaran	Realisasi	Anggaran	Realisasi	Anggaran	Realisasi	Anggaran	Realisasi
1			2	3	4	5	6	7	8	9	10
3.26	3.26.0.00.0.00.01.0000	3.26.01.2.00	[illegible]	1,484,871,796	1,483,128,705.00	0	0.00	0	0.00	0	0.00
3.26	3.26.0.00.0.00.01.0000	3.26.01.2.00.0001	Penyediaan Gaji dan Tunjangan ASN	1,484,871,796	1,483,128,705.00	0	0.00	0	0.00	0	0.00
3.26	3.26.0.00.0.00.01.0000	3.26.01.2.06	Administrasi Umum Perangkat Daerah	116,118,257	115,000,728.00	0	0.00	0	0.00	0	0.00
3.26	3.26.0.00.0.00.01.0000	3.26.01.2.06.0002	Penyediaan Peralatan dan Perlengkapan Kantor	11,180,000	11,402,500.00	0	0.00	0	0.00	0	0.00
3.26	3.26.0.00.0.00.01.0000	3.26.01.2.06.0005	Penyediaan Barang Cetakan dan Penggandaan	26,189,257	25,981,500.00	0	0.00	0	0.00	0	0.00
3.26	3.26.0.00.0.00.01.0000	3.26.01.2.06.0006	Penyediaan Bahan Bacaan dan Peraturan Perundang-undangan	8,000,500	1,909,800.00	0	0.00	0	0.00	0	0.00
3.26	3.26.0.00.0.00.01.0000	3.26.01.2.06.0008	Fasilitasi Kunjungan Tamu	22,180,000	13,490,222.00	0	0.00	0	0.00	0	0.00
3.26	3.26.0.00.0.00.01.0000	3.26.01.2.06.0009	Penyelenggaraan Rapat Koordinasi dan Konsultasi SKPD	38,818,000	38,258,417.00	0	0.00	0	0.00	0	0.00
3.26	3.26.0.00.0.00.01.0000	3.26.01.2.08	Pengadaan Jasa Penunjang Urusan Pemerintahan Daerah	149,130,000	133,885,872.00	0	0.00	0	0.00	0	0.00
3.26	3.26.0.00.0.00.01.0000	3.26.01.2.08.0002	Pengadaan Jasa Komunikasi, Sumber Daya Air dan Listrik	76,000,000	73,875,812.00	0	0.00	0	0.00	0	0.00
3.26	3.26.0.00.0.00.01.0000	3.26.01.2.08.0004	Pengadaan Jasa Pelayanan Umum Kantor	407,630,000	380,010,060.00	0	0.00	0	0.00	0	0.00
3.26	3.26.0.00.0.00.01.0000	3.26.01.3.01	Pemeliharaan Barang Milik Daerah Penunjang Urusan Pemerintahan Daerah	193,430,000	186,745,100.00	0	0.00	0	0.00	0	0.00
3.26	3.26.0.00.0.00.01.0000	3.26.01.3.05.0001	Pemeliharaan Jasa Komunikasi, Sumber Daya Air dan Listrik	108,000,000	107,215,100.00	0	0.00	0	0.00	0	0.00
3.26	3.26.0.00.0.00.01.0000	3.26.01.3.09.0002	Pemeliharaan Peralatan dan Mesin Lainnya	1,020,000	1,010,000.00	0	0.00	0	0.00	0	0.00
3.26	3.26.0.00.0.00.01.0000	3.26.02	PROGRAM PEMBINAAN DAN TATAN DESTINASI PARIWISATA	380,000,000	387,413,000.00	0	0.00	0	0.00	0	0.00
3.26	3.26.0.00.0.00.01.0000	3.26.02.7.03	Pengadaan Dokumen Pariwisata Kabupaten/Kota	380,000,000	387,413,000.00	0	0.00	0	0.00	0	0.00
3.26	3.26.0.00.0.00.01.0000	3.26.02.7.03.0008	Pemberdayaan Masyarakat dalam Pengadaan Dokumen Pariwisata Kabupaten/Kota	380,000,000	387,413,000.00	0	0.00	0	0.00	0	0.00
3.26	3.26.0.00.0.00.01.0000	3.26.03	PROGRAM PEMASARAN PARIWISATA	785,677,000	782,014,000.00	0	0.00	0	0.00	0	0.00
3.26	3.26.0.00.0.00.01.0000	3.26.03.2.01	Promosi Pariwisata Dalam dan Luar Negeri Dapat Tarik, Destinasi dan Kawasan Strategis Pariwisata Kabupaten/Kota	785,677,000	782,014,000.00	0	0.00	0	0.00	0	0.00
3.26	3.26.0.00.0.00.01.0000	3.26.03.2.01.0002	Penyediaan Data dan Informasi Pariwisata Kabupaten/Kota, baik Dalam dan Luar Negeri	7,000,000	2,999,000.00	0	0.00	0	0.00	0	0.00
3.26	3.26.0.00.0.00.01.0000	3.26.03.2.01.0006	Fasilitasi Kegiatan Promosi Pariwisata Baik Dalam dan Luar Negeri Pariwisata Kabupaten/Kota	754,177,000	754,004,000.00	0	0.00	0	0.00	0	0.00
3.26	3.26.0.00.0.00.01.0000	3.26.03.2.01.0007	Pengadaan Promosi Melalui Media Cetak, Elektronik, dan Media Lainnya baik Dalam dan Luar Negeri	8,000,000	1,000,000.00	0	0.00	0	0.00	0	0.00
3.26	3.26.0.00.0.00.01.0000	3.26.05	PROGRAM PEMBERDAYAAN SUMBER DAYA PARIWISATA DAN EKONOMI KREATIF	2,000,000,000	2,461,445,747.00	0	0.00	0	0.00	0	0.00
3.26	3.26.0.00.0.00.01.0000	3.26.05.2.01	Pelaksanaan Peningkatan Kapasitas Sumber Daya Pariwisata dan Ekonomi Kreatif Tingkat Daerah	2,000,000,000	2,461,171,707.00	0	0.00	0	0.00	0	0.00
3.26	3.26.0.00.0.00.01.0000	3.26.05.2.01.0008	Peningkatan Kapasitas SDM Pariwisata Berbasis Digital	2,000,000,000	2,461,171,707.00	0	0.00	0	0.00	0	0.00
3.26	3.26.0.00.0.00.01.0000	3.26.05.2.01	Peningkatan Kapasitas Pelaku Ekonomi Kreatif	300,000,000	301,276,100.00	0	0.00	0	0.00	0	0.00
3.26	3.26.0.00.0.00.01.0000	3.26.05.2.01.0001	Pelatihan, Bimbingan Teknis, dan Pendampingan Ekonomi Kreatif	300,000,000	301,276,100.00	0	0.00	0	0.00	0	0.00
3.27			URUSAN PEMERINTAHAN BIDANG PERTANIAN	27,189,008,000	20,239,360,096	8,818,826,750	8,511,246,296	0	0	0	0
3.27	3.27.0.00.0.00.01.0000		Dinas Tanaman Pangan, Hortikultura dan Perkebunan	17,588,118,121	16,338,158,471	8,136,879,750	8,000,769,600	0	0	0	0
3.27	3.27.0.00.0.00.01.0000	3.27.01	PROGRAM PENUNJANG URUSAN PEMERINTAHAN DAERAH KABUPATEN/KOTA	10,894,177,167	10,192,546,774.00	5,000,000	5,000,000.00	0	0.00	0	0.00
3.27	3.27.0.00.0.00.01.0000	3.27.01.2.01	Perencanaan, Penganggaran, dan Evaluasi Kinerja Perangkat Daerah	13,750,000	13,613,000.00	0	0.00	0	0.00	0	0.00
3.27	3.27.0.00.0.00.01.0000	3.27.01.2.01.0001	Penyusunan Dokumen Perencanaan Perangkat Daerah	10,000,000	10,000,000.00	0	0.00	0	0.00	0	0.00
3.27	3.27.0.00.0.00.01.0000	3.27.01.2.01.0002	Koordinasi dan Penyusunan Laporan Capaian Kinerja dan Ikhtisar Realisasi Kinerja SKPD	100,000	100,000.00	0	0.00	0	0.00	0	0.00
3.27	3.27.0.00.0.00.01.0000	3.27.01.2.01.0007	Evaluasi Kinerja Perangkat Daerah	13,750,000	13,180,000.00	0	0.00	0	0.00	0	0.00
3.27	3.27.0.00.0.00.01.0000	3.27.01.2.02	Administrasi Keuangan Perangkat Daerah	9,718,511,167	9,180,771,800.00	0	0.00	0	0.00	0	0.00
3.27	3.27.0.00.0.00.01.0000	3.27.01.2.02.0001	Penyediaan Gaji dan Tunjangan ASN	9,708,111,167	9,180,771,800.00	0	0.00	0	0.00	0	0.00
3.27	3.27.0.00.0.00.01.0000	3.27.01.2.02.0002	Penyediaan Administrasi Pelaksanaan Tugas ASN	17,000,000	10,993,000.00	0	0.00	0	0.00	0	0.00
3.27	3.27.0.00.0.00.01.0000	3.27.01.2.02.0003	Fasilitasiasi Pembayaran dan Pengelola Verifikasi Keuangan SKPD	15,000,000	14,627,000.00	0	0.00	0	0.00	0	0.00
3.27	3.27.0.00.0.00.01.0000	3.27.01.2.02.0004	Penyusunan dan Penyusunan Laporan Keuangan Akhir Tahun SKPD	1,300,000	1,300,000.00	0	0.00	0	0.00	0	0.00
3.27	3.27.0.00.0.00.01.0000	3.27.01.2.05	Administrasi Barang Milik Daerah pada Perangkat Daerah	11,000,000	10,273,000.00	0	0.00	0	0.00	0	0.00
3.27	3.27.0.00.0.00.01.0000	3.27.01.2.05.0001	Penyusunan Pertanggungjawaban Administrasi Barang Milik Daerah SKPD	500,000	500,000.00	0	0.00	0	0.00	0	0.00
3.27	3.27.0.00.0.00.01.0000	3.27.01.2.05.0002	Koordinasi dan Penyusunan Laporan Barang Milik Daerah pada SKPD	5,000,000	4,713,000.00	0	0.00	0	0.00	0	0.00

Kode			Uraian Urusan, Organisasi, Program, Kegiatan dan Sub Kegiatan	Kelompok Belanja							
				Operasi		Modal		Tak Terduga		Transfer	
				Anggaran	Realisasi	Anggaran	Realisasi	Anggaran	Realisasi	Anggaran	Realisasi
1			2	3	4	5	6	7	8	9	10
3.27	3.27.0.00.0.00.07.0000	3.27.01.2.01.0000	Pengadaan Barang Milik Daerah (Pada Jasa)	5.500.000	5.000.000.00	0	0.00	0	0.00	0	0.00
3.27	3.27.0.00.0.00.01.0000	3.27.01.2.01	Administrasi Kependudukan Pemerintah Daerah	37.750.000	37.600.000.00	0	0.00	0	0.00	0	0.00
3.27	3.27.0.00.0.00.01.0000	3.27.01.2.01.0001	Pemeliharaan Sarana dan Prasarana Disdukcapil Pegawai	4.250.000	4.200.000.00	0	0.00	0	0.00	0	0.00
3.27	3.27.0.00.0.00.01.0000	3.27.01.2.01.0002	Pendataan dan Pengolahan Administrasi Kependudukan	23.200.000	22.400.000.00	0	0.00	0	0.00	0	0.00
3.27	3.27.0.00.0.00.01.0000	3.27.01.2.00	Administrasi Umum Perangkat Daerah	3.25.000.000	300.872.734.00	2.000.000	2.000.000.00	0	0.00	0	0.00
3.27	3.27.0.00.0.00.01.0000	3.27.01.2.00.0001	Penyediaan Komponen Instalasi Listrik/Penerangan Bangunan Kantor	1.000.000	1.000.000.00	0	0.00	0	0.00	0	0.00
3.27	3.27.0.00.0.00.01.0000	3.27.01.2.00.0002	Penyediaan Peralatan dan Perlengkapan Kantor	0	0.00	1.000.000	1.000.000.00	0	0.00	0	0.00
3.27	3.27.0.00.0.00.01.0000	3.27.01.2.00.0003	Penyediaan Peralatan Rumah Tangga	0	0.00	1.000.000	1.000.000.00	0	0.00	0	0.00
3.27	3.27.0.00.0.00.01.0000	3.27.01.2.00.0005	Penyediaan Barang Cetakan dan Penggandaan	50.000.000	50.000.000.00	0	0.00	0	0.00	0	0.00
3.27	3.27.0.00.0.00.01.0000	3.27.01.2.00.0006	Penyediaan Bahan Bacaan dan Peraturan Perundang-undangan	1.000.000	1.000.000.00	0	0.00	0	0.00	0	0.00
3.27	3.27.0.00.0.00.01.0000	3.27.01.2.00.0009	Penyelenggaraan Pajak Kendaraan dan Kendaraan BPKD	81.000.000	77.333.734.00	0	0.00	0	0.00	0	0.00
3.27	3.27.0.00.0.00.01.0000	3.27.01.2.00	Penyediaan jasa Komunikasi, Sumber Daya Air dan Listrik	1.120.200.000	1.041.242.079.00	0	0.00	0	0.00	0	0.00
3.27	3.27.0.00.0.00.01.0000	3.27.01.2.00.0002	Penyediaan jasa Komunikasi, Sumber Daya Air dan Listrik	185.000.000	81.742.879.00	0	0.00	0	0.00	0	0.00
3.27	3.27.0.00.0.00.01.0000	3.27.01.2.00.0004	Penyediaan jasa Pengamanan Gedung Kantor	1.002.200.000	902.020.000.00	0	0.00	0	0.00	0	0.00
3.27	3.27.0.00.0.00.01.0000	3.27.01.2.00	Pemeliharaan Barang Milik Daerah Penunjang Urusan Pemerintahan Daerah	139.600.000	135.056.000.00	0	0.00	0	0.00	0	0.00
3.27	3.27.0.00.0.00.01.0000	3.27.01.2.00.0001	Penyediaan jasa Pemeliharaan, Biaya Pemeliharaan, dan Pajak Kendaraan Perorangan Dinas atau Kendaraan Dinas Jabatan	130.000.000	111.318.571.00	0	0.00	0	0.00	0	0.00
3.27	3.27.0.00.0.00.01.0000	3.27.01.2.00.0002	Penyediaan jasa Pemeliharaan, Biaya Pemeliharaan, Pajak dan Perizinan Rumah dan Gedung Operasional atau Kantor	25.000.000	22.676.935.00	0	0.00	0	0.00	0	0.00
3.27	3.27.0.00.0.00.01.0000	3.27.01.2.00.0003	Pemeliharaan Peralatan dan Mesin lainnya	8.000.000	7.985.000.00	0	0.00	0	0.00	0	0.00
3.27	3.27.0.00.0.00.01.0000	3.27.02	PROGRAM PENYEDIAAN DAN PENGEMBANGAN SARANA PERTANIAN	961.000.000	715.121.000.00	0	0.00	0	0.00	0	0.00
3.27	3.27.0.00.0.00.01.0000	3.27.02.2.01	Pengadaan Penggunaan Sarana Pertanian	961.000.000	715.121.000.00	0	0.00	0	0.00	0	0.00
3.27	3.27.0.00.0.00.01.0000	3.27.02.2.01.0001	Pengadaan Penggunaan Sarana Produksi Pertanian Sesuai dengan Kompetisi, Teknologi dan Spesifik Lokasi	961.000.000	715.121.000.00	0	0.00	0	0.00	0	0.00
3.27	3.27.0.00.0.00.01.0000	3.27.03	PROGRAM PENYEDIAAN DAN PENGEMBANGAN PRASARANA PERTANIAN	475.491.249	435.365.759.00	8.141.676.750	7.837.536.000.00	0	0.00	0	0.00
3.27	3.27.0.00.0.00.01.0000	3.27.03.2.01	Pengembangan Prasarana Pertanian	475.491.249	435.365.259.00	0	0.00	0	0.00	0	0.00
3.27	3.27.0.00.0.00.01.0000	3.27.03.2.01.0002	Koordinasi dan Sinkronisasi Programa Pembangunan Pertanian Lainnya	475.491.249	435.365.259.00	0	0.00	0	0.00	0	0.00
3.27	3.27.0.00.0.00.01.0000	3.27.03.2.02	Pemeliharaan Prasarana Pertanian	0	0.00	8.141.676.750	7.837.536.000.00	0	0.00	0	0.00
3.27	3.27.0.00.0.00.01.0000	3.27.03.2.02.0002	Pemeliharaan, Rehabilitasi dan Pendidikan Embung Pertanian	0	0.00	79.133.750	0.00	0	0.00	0	0.00
3.27	3.27.0.00.0.00.01.0000	3.27.03.2.02.0003	Pemeliharaan, Rehabilitasi dan Pendidikan Jalan Usaha Tani	0	0.00	6.219.000.000	6.219.000.000.00	0	0.00	0	0.00
3.27	3.27.0.00.0.00.01.0000	3.27.03.2.02.0004	Pemeliharaan, Rehabilitasi dan Pendidikan DAP Pert	0	0.00	75.000.000	0.00	0	0.00	0	0.00
3.27	3.27.0.00.0.00.01.0000	3.27.03.2.02.0005	Pemeliharaan, Rehabilitasi dan Pendidikan Pintu Air	0	0.00	75.000.000	0.00	0	0.00	0	0.00
3.27	3.27.0.00.0.00.01.0000	3.27.03.2.02.0006	Pemeliharaan, Rehabilitasi dan Pendidikan Bibir Pintu/Bak di Jaringan Irigasi Sekala Pendukungnya	0	0.00	75.000.000	0.00	0	0.00	0	0.00
3.27	3.27.0.00.0.00.01.0000	3.27.03.2.02.0010	Rehabilitasi dan Pendidikan Jaringan Irigasi Usaha Tani	0	0.00	2.167.100.000	2.167.100.000.00	0	0.00	0	0.00
3.27	3.27.0.00.0.00.01.0000	3.27.07	PROGRAM PERTUMBUHAN PENTANAMAN	3.497.500.000	4.316.800.947.00	981.000.000	981.000.000.00	0	0.00	0	0.00
3.27	3.27.0.00.0.00.01.0000	3.27.07.2.01	Pelaksanaan Perlindungan Pertanian	3.497.500.000	4.316.800.947.00	981.000.000	981.000.000.00	0	0.00	0	0.00
3.27	3.27.0.00.0.00.01.0000	3.27.07.2.01.0001	Pemberdayaan Kelompok Pengendalian Hama Tanaman di Kecamatan dan Desa	97.500.000	97.500.000.00	0	0.00	0	0.00	0	0.00
3.27	3.27.0.00.0.00.01.0000	3.27.07.2.01.0002	Pengadaan dan Pemeliharaan Sarana dan Prasarana Penyuluhan Pertanian	400.000.000	344.817.160.00	900.000.000	900.000.000.00	0	0.00	0	0.00
3.27	3.27.0.00.0.00.01.0000	3.27.07.2.01.0003	Pemanfaatan dan Pengembangan Sarana Lapang Kelompok Tani Tingkat Kecamatan/Kota	4.000.000.000	4.184.495.027.00	65.500.000	24.700.000.00	0	0.00	0	0.00
3.27	3.27.3.27.1.27.00.0000		Dinas Pertanian dan Kehutanan Provinsi	9.001.966.334	8.948.113.577	103.146.000	101.546.136	0	0	0	0
3.27	3.27.3.27.1.27.01.0000	3.27.01	PROGRAM PERUMUSAN KEBIJAKAN PEMERINTAHAN DAERAH KABUPATEN/KOTA	4.701.813.774	4.737.474.484.00	11.000.000	10.200.000.00	0	0.00	0	0.00
3.27	3.27.3.27.1.27.01.0000	3.27.01.2.01	Perencanaan, Penganggaran, dan Evaluasi Jaringan Perangkat Daerah	28.388.000	28.278.000.00	0	0.00	0	0.00	0	0.00
3.27	3.27.3.27.1.27.01.0000	3.27.01.2.01.0001	Penyusunan Dokumen Perencanaan Perangkat Daerah	13.300.000	13.196.000.00	0	0.00	0	0.00	0	0.00
3.27	3.27.3.27.1.27.01.0000	3.27.01.2.01.0004	Koordinasi dan Penyusunan Laporan Capaian Kinerja dan Ikhtisar Realisasi Kinerja SKPD	9.000.000	9.000.000.00	0	0.00	0	0.00	0	0.00
3.27	3.27.3.27.1.27.01.0000	3.27.01.2.02	Administrasi Keuangan Perangkat Daerah	3.243.248.000	3.208.018.000.00	0	0.00	0	0.00	0	0.00
3.27	3.27.3.27.1.27.01.0000	3.27.01.2.02.0001	Penyelesaian Gaji dan Tunjangan ASN	3.243.248.000	3.208.018.000.00	0	0.00	0	0.00	0	0.00

Kode			Urusan Urusan, Organisasi, Program, Kegiatan dan Sub Kegiatan	Kelompok Belanja							
				Operasi		Modal		Tak Terduga		Transfer	
				Anggaran	Realisasi	Anggaran	Realisasi	Anggaran	Realisasi	Anggaran	Realisasi
1			2	3	4	5	6	7	8	9	10
3.27	3.27.3.27.3.27.01.0000	3.27.01.2.04	[illegible]	199,908,000	198,298,900.00	51,200,000	49,135,000.00	0	0.00	0	0.00
3.27	3.27.3.27.3.27.01.0000	3.27.01.2.04.0001	[illegible]	5,500,000	5,499,000.00	0	0.00	0	0.00	0	0.00
3.27	3.27.3.27.3.27.01.0000	3.27.01.2.05.0001	[illegible]	25,500,000	25,497,995.00	12,000,000	48,100,000.00	0	0.00	0	0.00
3.27	3.27.3.27.3.27.01.0000	3.27.01.2.05.0001	[illegible]	12,000,000	12,000,000.00	0	0.00	0	0.00	0	0.00
3.27	3.27.3.27.3.27.01.0000	3.27.01.2.05.0006	[illegible]	2,000,000	2,000,000.00	0	0.00	0	0.00	0	0.00
3.27	3.27.3.27.3.27.01.0000	3.27.01.2.05.0009	[illegible]	154,000,000	154,272,271.00	0	0.00	0	0.00	0	0.00
3.27	3.27.3.27.3.27.01.0000	3.27.01.2.09	[illegible]	910,000,000	811,133,913.00	0	0.00	0	0.00	0	0.00
3.27	3.27.3.27.3.27.01.0000	3.27.01.2.09.0001	[illegible]	12,000,000	12,000,000.00	0	0.00	0	0.00	0	0.00
3.27	3.27.3.27.3.27.01.0000	3.27.01.2.09.0002	[illegible]	79,500,000	79,235,013.00	0	0.00	0	0.00	0	0.00
3.27	3.27.3.27.3.27.01.0000	3.27.01.2.09.0003	[illegible]	170,000,000	172,000,000.00	0	0.00	0	0.00	0	0.00
3.27	3.27.3.27.3.27.01.0000	3.27.01.2.09.0004	[illegible]	695,300,000	693,000,000.00	0	0.00	0	0.00	0	0.00
3.27	3.27.3.27.3.27.01.0000	3.27.01.2.09	[illegible]	950,000,000	949,000,000.00	0	0.00	0	0.00	0	0.00
3.27	3.27.3.27.3.27.01.0000	3.27.01.2.09.0001	[illegible]	140,000,000	139,874,000.00	0	0.00	0	0.00	0	0.00
3.27	3.27.3.27.3.27.01.0000	3.27.01.2.09.0002	[illegible]	88,400,000	88,024,000.00	0	0.00	0	0.00	0	0.00
3.27	3.27.3.27.3.27.01.0000	3.27.01.2.09.0004	[illegible]	25,500,000	24,145,000.00	0	0.00	0	0.00	0	0.00
3.27	3.27.3.27.3.27.01.0000	3.27.01.2.09.0010	[illegible]	93,145,000	92,974,153.00	0	0.00	0	0.00	0	0.00
3.27	3.27.3.27.3.27.01.0000	3.27.01	PROGRAM PENYEDIAAN DAN PENGEMBANGAN SARANA PERTANIAN	317,190,000	316,925,000.00	0	0.00	0	0.00	0	0.00
3.27	3.27.3.27.3.27.02.0000	3.27.02.2.01	[illegible]	195,000,000	194,815,000.00	0	0.00	0	0.00	0	0.00
3.27	3.27.3.27.3.27.02.0000	3.27.02.2.01.0006	[illegible]	230,000,000	230,815,000.00	0	0.00	0	0.00	0	0.00
3.27	3.27.3.27.3.27.02.0000	3.27.02.2.06	[illegible]	80,000,000	91,200,000.00	0	0.00	0	0.00	0	0.00
3.27	3.27.3.27.3.27.02.0000	3.27.02.3.06.0002	[illegible]	80,000,000	80,500,000.00	0	0.00	0	0.00	0	0.00
3.27	3.27.3.27.3.27.03.0000	3.27.03	PROGRAM PENGEMBANGAN DAN PENGEMBANGAN PRASARANA PERTANIAN	191,340,313	171,899,774.00	170,000,000	170,100,196.00	0	0.00	0	0.00
3.27	3.27.3.27.3.27.03.0000	3.27.03.2.01	[illegible]	87,320,313	87,127,878.00	0	0.00	0	0.00	0	0.00
3.27	3.27.3.27.3.27.03.0000	3.27.03.2.01.0002	[illegible]	32,320,313	32,200,318.00	0	0.00	0	0.00	0	0.00
3.27	3.27.3.27.3.27.03.0000	3.27.03.2.01.0017	[illegible]	56,000,000	55,000,318.00	0	0.00	0	0.00	0	0.00
3.27	3.27.3.27.3.27.03.0000	3.27.03.2.02	[illegible]	110,000,000	405,763,144.00	170,000,000	174,100,196.00	0	0.00	0	0.00
3.27	3.27.3.27.3.27.03.0000	3.27.03.2.02.0005	[illegible]	110,000,000	405,763,144.00	170,000,000	174,100,196.00	0	0.00	0	0.00
3.27	3.27.3.27.3.27.03.0000	3.27.04	PROGRAM PENGEMBANGAN KESEJAHTERAAN PETANI DAN PENGEMBANGAN KETERAMPILAN PETERNAK	1,987,084,313	1,981,184,000.00	0	0.00	0	0.00	0	0.00
3.27	3.27.3.27.3.27.03.0000	3.27.04.2.03	[illegible]	1,981,193,203	1,191,180,000.00	0	0.00	0	0.00	0	0.00
3.27	3.27.3.27.3.27.03.0000	3.27.04.2.03.0002	[illegible]	1,987,504,203	1,984,180,000.00	0	0.00	0	0.00	0	0.00
3.27	3.27.3.27.3.27.03.0000	3.27.07	PROGRAM PENGEMBANGAN PERTANIAN	1,832,734,000	1,837,896,095.00	87,200,000	87,200,000.00	0	0.00	0	0.00
3.27	3.27.3.27.3.27.03.0000	3.27.07.2.01	[illegible]	1,832,734,000	1,832,896,095.00	87,200,000	87,200,000.00	0	0.00	0	0.00
3.27	3.27.3.27.3.27.03.0000	3.27.07.2.01.0005	[illegible]	1,832,734,000	1,832,896,095.00	87,200,000	87,200,000.00	0	0.00	0	0.00
3.30			URUSAN PEMERINTAHAN BIDANG PERDAGANGAN	3,600,711,616	3,573,900,617	789,500,000	787,500,000	0	0	0	0
3.30	3.30.3.30.0.00.0.0000		Dinas Perindustrian dan Perdagangan	3,600,711,616	3,573,900,617	789,500,000	787,500,000	0	0	0	0
3.30	3.30.3.30.0.00.0.0000	3.30.01	PROGRAM PENUNJANG URUSAN PEMERINTAHAN DAERAH KABUPATEN/KOTA	3,600,711,616	3,621,854,000.00	70,500,000	70,500,000.00	0	0.00	0	0.00
3.30	3.30.3.30.0.00.01.0000	3.30.01.2.01	[illegible]	40,000,000	41,997,000.00	0	0.00	0	0.00	0	0.00
3.30	3.30.3.30.0.00.01.0000	3.30.01.2.01.0001	[illegible]	23,000,000	22,000,000.00	0	0.00	0	0.00	0	0.00
3.30	3.30.3.30.0.00.01.0000	3.30.01.2.01.0002	[illegible]	10,000,000	9,999,000.00	0	0.00	0	0.00	0	0.00
3.30	3.30.3.30.0.00.01.0000	3.30.01.2.01.0004	[illegible]	10,000,000	9,997,000.00	0	0.00	0	0.00	0	0.00
3.30	3.30.3.30.0.00.01.0000	3.30.01.2.01.0007	[illegible]	3,000,000	3,999,000.00	0	0.00	0	0.00	0	0.00
3.30	3.30.3.30.0.00.01.0000	3.30.01.3.01	[illegible]	3,649,000,000	3,641,024,000.00	0	0.00	0	0.00	0	0.00

Kode			Uraian Urusan, Organisasi, Program, Kegiatan dan Sub Kegiatan	Kelompok Belanja							
				Operasi		Modal		Tak Terduga		Transfer	
				Anggaran	Realisasi	Anggaran	Realisasi	Anggaran	Realisasi	Anggaran	Realisasi
1			2	3	4	5	6	7	8	9	10
3.30	3.31.3.30.0.00.01.0000	3.30.01.2.01.0000	Pemeliharaan Gedung dan Fasilitasnya [illegible]	1,693,291,816	1,693,595,818.00	0	0.00	0	0.00	0	0.00
3.30	3.31.3.30.0.00.01.0004	3.30.01.2.01.0005	Koordinasi dan Penyusunan Laporan Keuangan Akhir Tahun SKPD	5,000,000	4,999,000.00	0	0.00	0	0.00	0	0.00
3.30	3.31.3.30.0.00.01.0005	3.30.01.2.01.0007	Koordinasi dan Penyusunan Laporan Keuangan Bulanan, Triwulan dan Semesteran SKPD	1,000,000	1,000,000.00	0	0.00	0	0.00	0	0.00
3.30	3.31.3.30.0.00.01.0006	3.30.01.2.05	Administrasi Sistem Perbendaharaan Daerah	395,614,500	395,600,240.00	19,500,000	19,500,000.00	0	0.00	0	0.00
3.30	3.31.3.30.0.00.01.0008	3.30.01.2.05.0001	Penyediaan Komponen Instalasi Listrik/Penerangan Bangunan Kantor	50,000,000	8,884,500.00	0	0.00	0	0.00	0	0.00
3.30	3.31.3.30.0.00.01.0009	3.30.01.2.05.0002	Penyediaan Peralatan dan Perlengkapan Kantor	0	0.00	19,700,000	19,600,000.00	0	0.00	0	0.00
3.30	3.31.3.30.0.00.01.0010	3.30.01.2.05.0003	Penyediaan Barang Cetakan dan Penggandaan	30,019,000	30,019,000.00	0	0.00	0	0.00	0	0.00
3.30	3.31.3.30.0.00.01.0011	3.30.01.2.05.0009	Penyelenggaraan Rapat Koordinasi dan Konsultasi SKPD	277,006,700	277,106,340.00	0	0.00	0	0.00	0	0.00
3.30	3.31.3.30.0.00.01.0030	3.30.01.2.09	Pelayanan jasa Penunjang Urusan Pemerintahan Daerah	542,234,429	315,231,721.00	0	0.00	0	0.00	0	0.00
3.30	3.31.3.30.0.00.01.0040	3.30.01.2.09.0002	Pelayanan jasa komunikasi, Sumber Daya Air dan Listrik	69,340,169	38,309,921.00	0	0.00	0	0.00	0	0.00
3.30	3.31.3.30.0.00.01.0050	3.30.01.2.09.0002	Pelayanan jasa Pemeliharaan dan Perlengkapan Kantor	39,080,000	29,825,000.00	0	0.00	0	0.00	0	0.00
3.30	3.31.3.30.0.00.01.0060	3.30.01.2.09.0004	Pelayanan jasa Pelayanan Umum Kantor	468,734,029	417,018,800.00	0	0.00	0	0.00	0	0.00
3.30	3.31.3.30.0.00.01.0080	3.30.01.2.09	Pemeliharaan Barang Milik Daerah Penunjang Urusan Pemerintahan Daerah	80,080,081	87,000,000.00	0	0.00	0	0.00	0	0.00
3.30	3.31.3.30.0.00.01.0090	3.30.01.2.09.0001	Pelayanan jasa Pemeliharaan, Biaya Pemeliharaan, dan Pajak Kendaraan Perorangan Dinas atau Perorangan Dinas	32,363,361	31,098,000.00	0	0.00	0	0.00	0	0.00
3.30	3.31.3.30.0.00.01.0000	3.30.01.2.09.0002	Pelayanan jasa Pemeliharaan, Biaya Pemeliharaan, Pajak dan Pajakan Kendaraan Dinas Operasional atau Lapangan	34,380,000	30,000,000.00	0	0.00	0	0.00	0	0.00
3.30	3.31.3.30.0.00.01.0000	3.30.05	PROGRAM PEMBINAAN SARANA DISTRIBUSI PERDAGANGAN	818,080,000	186,411,710.00	250,000,000	249,000,000.00	0	0.00	0	0.00
3.30	3.31.3.30.0.00.01.0000	3.30.05.2.01	Pemanfaatan dan Pengadaan Sarana Distribusi Perdagangan	625,000,000	186,411,710.00	250,000,000	249,000,000.00	0	0.00	0	0.00
3.30	3.31.3.30.0.00.01.0000	3.30.05.2.01.0001	Pengadaan Sarana Distribusi Perdagangan	600,000,000	129,411,710.00	250,000,000	249,000,000.00	0	0.00	0	0.00
3.30	3.31.3.30.0.00.01.0000	3.30.05.2.01.0002	Fasilitasi Pengadaan Sarana Distribusi Perdagangan	20,000,000	19,000,000.00	0	0.00	0	0.00	0	0.00
3.30	3.31.3.30.0.00.01.0000	3.30.06	PROGRAM STABILISASI HARGA BAHAN KEBUTUHAN POKOK DAN BAHAN PENTING	37,000,000	32,167,000.00	0	0.00	0	0.00	0	0.00
3.30	3.31.3.30.0.00.01.0000	3.30.06.2.01	Pengendalian Harga dan Stok Barang Kebutuhan Pokok dan Barang Penting di Tingkat Pasar Kabupaten/Kota	30,000,000	4,667,000.00	0	0.00	0	0.00	0	0.00
3.30	3.31.3.30.0.00.01.0000	3.30.06.2.01.0002	Pemantauan Harga dan Stok Barang Kebutuhan Pokok dan Barang Penting pada Pasar Retail yang Terintegrasi dalam Sistem Informasi Perdagangan	5,000,000	1,000,000.00	0	0.00	0	0.00	0	0.00
3.30	3.31.3.30.0.00.01.0000	3.30.04.3.00.0001	Pelaksanaan Operasi Pasar Reguler dan Pasar Khusus yang Berdasarkan Dalam 1 (Satu) Kewenangan/Kota	5,000,000	0.00	0	0.00	0	0.00	0	0.00
3.30	3.31.3.30.0.00.01.0000	3.30.04.3.00	Pengawasan Pupuk dan Pestisida Bersubsidi di Tingkat Daerah Kabupaten/Kota	37,500,000	37,500,000.00	0	0.00	0	0.00	0	0.00
3.30	3.31.3.30.0.00.01.0000	3.30.04.3.01.0001	Pengawasan Penyaluran dan Penggunaan Pupuk dan Pestisida Bersubsidi	37,500,000	37,500,000.00	0	0.00	0	0.00	0	0.00
3.30	3.31.3.30.0.00.01.0000	3.30.05	PROGRAM PEMBERDAYAAN INDUSTRI	100,000,000	1,000,000.00	0	0.00	0	0.00	0	0.00
3.30	3.31.3.30.0.00.01.0000	3.30.05.2.01	Pengembangan Industri Dagang Berbasis Pertanian Dagang dan Mini Dagang lain Produk Dagang Unggulan yang Terdapat pada 1 (Satu) Daerah Kabupaten/Kota	100,000,000	1,000,000.00	0	0.00	0	0.00	0	0.00
3.30	3.31.3.30.0.00.01.0000	3.30.05.2.01.0002	Pemantau Dagang Nasional	100,000,000	1,000,000.00	0	0.00	0	0.00	0	0.00
3.30	3.31.3.30.0.00.01.0000	3.30.06	PROGRAM STANDARDISASI DAN PERLINDUNGAN KONSUMEN	12,000,000	12,000,000.00	0	0.00	0	0.00	0	0.00
3.30	3.31.3.30.0.00.01.0000	3.30.06.2.01	Pelaksanaan Monitoring Legal, Berkala Tera, Tera Ulang, dan Pengawasan	12,000,000	12,000,000.00	0	0.00	0	0.00	0	0.00
3.30	3.31.3.30.0.00.01.0000	3.30.06.2.01.0001	Pelaksanaan Monitoring Legal, Berkala Tera, Tera Ulang	10,000,000	8,705,000.00	0	0.00	0	0.00	0	0.00
3.30	3.31.3.30.0.00.01.0000	3.30.06.2.01.0002	Pengawasan/Pengujian Monitoring Legal	2,000,000	3,295,000.00	0	0.00	0	0.00	0	0.00
3.31			URUSAN PERPERTANIAN BERUPA PERINDUSTRIAN	618,081,000	414,589,204	19,000,000	19,000,000	0	0	0	0
3.31	3.31.3.30.0.00.01.0000		Urusan Perindustrian dan Perdagangan	618,081,000	414,589,204	19,000,000	19,000,000	0	0	0	0
3.31	3.31.3.30.0.00.01.0000	3.31.00	PROGRAM PERENCANAAN DAN PEMBANGUNAN INDUSTRI	613,081,000	410,409,204.00	15,000,000	15,000,000.00	0	0.00	0	0.00
3.31	3.31.3.30.0.00.01.0000	3.31.00.2.01	Penyusunan dan Evaluasi Rencana Pembangunan Industri Kabupaten/Kota	613,081,000	410,409,204.00	15,000,000	15,000,000.00	0	0.00	0	0.00
3.31	3.31.3.30.0.00.01.0000	3.31.00.2.01.0001	Penyusunan Rencana Pembangunan Industri Kabupaten/Kota	4,000,000	4,000,000.00	0	0.00	0	0.00	0	0.00
3.31	3.31.3.30.0.00.01.0000	3.31.00.2.01.0002	Koordinasi, Sinkronisasi, dan Pelaksanaan Pembangunan Industri dan Peran Serta Masyarakat	609,081,000	406,409,204.00	15,000,000	15,000,000.00	0	0.00	0	0.00
3.31	3.31.3.30.0.00.01.0000	3.31.30	PROGRAM PENGEMBANGAN SISTEM INFORMASI INDUSTRI NASIONAL	5,000,000	5,000,000.00	0	0.00	0	0.00	0	0.00

Kode			Urusan Urusan, Organisasi, Program, Kegiatan dan Sub Kegiatan	Kelompok Belanja							
				Operasi		Modal		Tak Terduga		Transfer	
				Anggaran	Realisasi	Anggaran	Realisasi	Anggaran	Realisasi	Anggaran	Realisasi
1			2	3	4	5	6	7	8	9	10
1.01	1.01.1.10.6.01.01.0000	1.10.01.01	[illegible]	5,500,000	5,500,000.00	0	0.00	0	0.00	0	0.00
1.01	1.01.1.10.6.01.01.0000	1.01.01.2.01.0001	[illegible]	5,500,000	5,500,000.00	0	0.00	0	0.00	0	0.00
2			SISA PEMBIAYAAN UNTUK PEMBIAYAAN	67,495,427,479	59,843,272,322	5,642,609,450	2,987,131,351	0	0	0	0
3.01			SIMPANAN/ SIMPAN	27,332,495,867	25,835,435,317	1,883,186,250	1,830,671,351	0	0	0	0
3.01	3.01.0.00.0.00.01.0000		Sisa Lebih Daerah	9,956,201,317	10,427,131,267	0	25,000,000	0	0	0	0
3.01	3.01.0.00.0.00.01.0000	3.01.01	PEGIAMAN PEMBIAYAAN UNTUK PEMERINTAHAN DAERAH KABUPATEN/KOTA	9,956,201,317	10,451,641,130.84	0	25,000,000.00	0	0.00	0	0.00
3.01	3.01.0.00.0.00.01.0000	3.01.01.2.01	Penerimaan Pengembalian, dan Evaluasi Kinerja Pemerintah Daerah	0	10,000,000.00	0	0.00	0	0.00	0	0.00
3.01	3.01.0.00.0.00.01.0000	3.01.01.2.01.0004	Koordinasi dan Penyusunan Laporan Capaian Kinerja dan Ikhtisar Realisasi Kinerja SKPD	0	10,000,000.00	0	0.00	0	0.00	0	0.00
3.01	3.01.0.00.0.00.01.0000	3.01.01.2.02	Arus Masuk Keuangan Pemerintah Daerah	9,956,201,317	10,441,641,130.84	0	25,000,000.00	0	0.00	0	0.00
3.01	3.01.0.00.0.00.01.0000	3.01.01.2.02.0001	Penerimaan Gaji dan Tunjangan ASN	9,956,201,317	9,929,248,812.09	0	0.00	0	0.00	0	0.00
3.01	3.01.0.00.0.00.01.0000	3.01.01.2.02.0003	Koordinasi dan Penyusunan Laporan Keuangan Akhir Tahun SKPD	0	8,760,000.00	0	0.00	0	0.00	0	0.00
4.01	4.01.0.00.0.10.01.0000	4.01.01.2.01	Administrasi Umum Perangkat Daerah	1,291,389,900	1,291,202,113.04	0	0.00	0	0.00	0	0.00
4.01	4.01.0.00.0.10.01.0000	4.01.01.2.01.0002	Penyediaan Komponen Instalasi Listrik/Penerangan Bangunan Kantor	50,000,000	9,994,500.00	0	0.00	0	0.00	0	0.00
4.01	4.01.0.00.0.10.01.0000	4.01.01.2.01.0002	Penyediaan Peralatan dan Perlengkapan Kantor	123,891,200	120,989,090.00	0	0.00	0	0.00	0	0.00
4.01	4.01.0.00.0.10.01.0000	4.01.01.2.01.0003	Penyediaan Barang Cetakan dan Penggandaan	91,751,400	90,451,400.00	0	0.00	0	0.00	0	0.00
4.01	4.01.0.00.0.10.01.0000	4.01.01.2.06.0005	Pelaksana Kunjungan Tamu	241,000,000	240,818,180.00	0	0.00	0	0.00	0	0.00
4.01	4.01.0.00.0.10.01.0000	4.01.01.2.06.0009	Penyelenggaraan Rapat Koordinasi dan Konsultasi SKPD	911,842,400	909,118,111.00	0	0.00	0	0.00	0	0.00
4.01	4.01.0.00.0.10.01.0000	4.01.01.2.07	Pengadaan Barang Milik Daerah Penunjang Urusan Pemerintah Daerah	0	0.00	0	25,000,000.00	0	0.00	0	0.00
4.01	4.01.0.00.0.10.01.0000	4.01.01.2.07.0006	Pengadaan Peralatan dan Mesin lainnya	0	0.00	0	25,000,000.00	0	0.00	0	0.00
4.01	4.01.0.00.0.10.01.0000	4.01.01.2.08	Penyediaan Jasa Penunjang Urusan Pemerintahan Daerah	1,590,789,100	1,896,387,909.00	0	0.00	0	0.00	0	0.00
4.01	4.01.0.00.0.10.01.0000	4.01.01.2.08.0003	Penyediaan Jasa Komunikasi, Sumber Daya Air dan Listrik	870,013,000	855,321,580.00	0	0.00	0	0.00	0	0.00
4.01	4.01.0.00.0.10.01.0000	4.01.01.2.08.0013	Penyediaan Jasa Pemeliharaan dan Perlengkapan Kantor	0	19,375,000.00	0	0.00	0	0.00	0	0.00
4.01	4.01.0.00.0.10.01.0000	4.01.01.2.08.0014	Penyediaan Jasa Pelayanan Urusan Kantor	409,747,100	1,101,391,319.00	0	0.00	0	0.00	0	0.00
4.01	4.01.0.00.0.10.01.0000	4.01.01.2.10	Pemeliharaan Barang Milik Daerah Penunjang Urusan Pemerintah Daerah	415,000,000	400,247,616.00	0	0.00	0	0.00	0	0.00
4.01	4.01.0.00.0.10.01.0000	4.01.01.2.10.0001	Penyediaan Jasa Pemeliharaan, Biaya Pemeliharaan, dan Pajak Kendaraan Perorangan Dinas atau Kendaraan Dinas Jabatan	437,000,000	386,787,616.00	0	0.00	0	0.00	0	0.00
4.01	4.01.0.00.0.10.01.0000	4.01.01.2.10.0004	Pemeliharaan Peralatan dan Mesin lainnya	10,000,000	13,460,000.00	0	0.00	0	0.00	0	0.00
4.01	4.01.0.00.0.10.01.0000	4.01.01.2.11	Administrasi Keuangan dan Operasional Kepala Daerah/ dan Wakil Kepala Daerah	630,645,113	621,767,288.00	0	0.00	0	0.00	0	0.00
4.01	4.01.0.00.0.10.01.0000	4.01.01.2.11.0001	Penyediaan Gaji dan Tunjangan Kepala Daerah dan Wakil Kepala Daerah	630,645,113	606,617,088.00	0	0.00	0	0.00	0	0.00
4.01	4.01.0.00.0.10.01.0000	4.01.01.2.11.0003	Pelaksanaan Protokol Chief Of Kepala Daerah dan Wakil Kepala Daerah	0	49,149,504.00	0	0.00	0	0.00	0	0.00
4.01	4.01.0.00.0.10.01.0000	4.01.01.2.12	Fasilitasi Kemasyarakatan Sekretariat Daerah	0	27,250,000.00	0	0.00	0	0.00	0	0.00
4.01	4.01.0.00.0.10.01.0000	4.01.01.2.12.0001	Penyediaan Gaji dan Kuman Tunjangan Kepala Daerah	0	23,250,000.00	0	0.00	0	0.00	0	0.00
4.01	4.01.0.00.0.10.01.0000	4.01.01.2.14	Pelaksanaan Protokol dan Komunikasi Pimpinan	0	120,000,000.00	0	0.00	0	0.00	0	0.00
4.01	4.01.0.00.0.10.01.0000	4.01.01.2.14.0001	Fasilitasi Kepimpinan	0	120,000,000.00	0	0.00	0	0.00	0	0.00
4.01	4.01.0.00.0.10.01.0000	4.01.02	PROGRAM PENGEMBANGAN DAN PEMBERDAYAAN OMPAK	0	116,000,000.00	0	0.00	0	0.00	0	0.00
4.01	4.01.0.00.0.10.01.0000	4.01.02.2.01	Administrasi Tata Pemerintahan	0	20,000,000.00	0	0.00	0	0.00	0	0.00
4.01	4.01.0.00.0.10.01.0000	4.01.02.2.01.0001	Fasilitasi Pelaksanaan Otonomi Daerah	0	20,000,000.00	0	0.00	0	0.00	0	0.00
4.01	4.01.0.00.0.10.01.0000	4.01.02.2.02	Pelaksanaan Kerjasama Kewarganegara Pelayat	0	96,000,000.00	0	0.00	0	0.00	0	0.00
4.01	4.01.0.00.0.10.01.0000	4.01.02.2.02.0001	Fasilitasi Pengembangan dan Mental Spiritual	0	96,000,000.00	0	0.00	0	0.00	0	0.00
4.01	4.01.0.00.0.10.01.0000	4.01.03	PROGRAM PENDIDIKAN DAN PEMBINAAN	0	22,454,000.00	0	0.00	0	0.00	0	0.00
4.01	4.01.0.00.0.10.01.0000	4.01.03.2.02	Pelaksanaan Administrasi Pemerintahan	0	22,454,000.00	0	0.00	0	0.00	0	0.00
4.01	4.01.0.00.0.10.01.0000	4.01.03.2.02.0001	Pengendalian dan Evaluasi Program Pembangunan	0	22,454,000.00	0	0.00	0	0.00	0	0.00
4.01	4.01.0.00.0.10.01.0000		Bagian Hukum	814,000,000	713,486,791	89,500,000	89,053,000	0	0	0	0
4.01	4.01.0.00.0.10.01.0000	4.01.01	PROGRAM PEMUBANGUNAN URUSAN PEMERINTAHAN DAERAH KABUPATEN/KOTA	724,000,000	623,757,738.00	89,000,000	89,053,000.00	0	0.00	0	0.00
4.01	4.01.0.00.0.10.01.0000	4.01.01.2.01	Administrasi Umum Perangkat Daerah	343,567,000	345,401,779.00	0	0.00	0	0.00	0	0.00
4.01	4.01.0.00.0.10.01.0000	4.01.01.2.01.0002	Penyediaan Peralatan dan Perlengkapan Kantor	30,844,200	16,180,000.00	0	0.00	0	0.00	0	0.00

Kode			Urusan Urusan, Organisasi, Program, Kegiatan dan Sub Kegiatan	Kelompok Belanja							
				Operasi		Modal		Tak Terduga		Transfer	
				Anggaran	Realisasi	Anggaran	Realisasi	Anggaran	Realisasi	Anggaran	Realisasi
1			2	3	4	5	6	7	8	9	10
4.01	4.01.0.00.0.00.01.0000	4.01.01.7.00.0003	Penyediaan Barang Cetakan dan Penggandaan	8.777.000	5.865.000,00	0	0,00	0	0,00	0	0,00
4.01	4.01.0.00.0.00.01.0000	4.01.01.2.06.0009	Penyelenggaraan Rapat Koordinasi dan Konsultasi SKPD	222.100.000	213.287.899,00	0	0,00	0	0,00	0	0,00
4.01	4.01.0.00.0.00.01.0000	4.01.01.2.07	Pengadaan Barang Milik Daerah Penunjang Urusan Pemerintah Daerah	0	0,00	89.500.000	88.255.300,00	0	0,00	0	0,00
4.01	4.01.0.00.0.00.01.0000	4.01.01.2.01.0004	Pengadaan Peralatan dan Mesin Lainnya	0	0,00	88.500.000	88.255.300,00	0	0,00	0	0,00
4.01	4.01.0.00.0.00.01.0000	4.01.01.2.08	Pengadaan Jasa Penunjang Urusan Pemerintahan Daerah	388.180.000	384.571.808,00	0	0,00	0	0,00	0	0,00
4.01	4.01.0.00.0.00.01.0000	4.01.01.2.08.0002	Penyediaan Jasa Komunikasi, Sumber Daya Air dan Listrik	8.000.000	6.980.800,00	0	0,00	0	0,00	0	0,00
4.01	4.01.0.00.0.00.01.0000	4.01.01.2.08.0003	Penyediaan Jasa Pelayanan Umum Kantor	380.180.000	157.675.628,00	0	0,00	0	0,00	0	0,00
4.01	4.01.0.00.0.00.01.0000	4.01.01.2.09	Pemeliharaan Barang Milik Daerah Penunjang Urusan Pemerintahan Daerah	88.931.404	55.934.800,00	0	0,00	0	0,00	0	0,00
4.01	4.01.0.00.0.00.01.0000	4.01.01.2.09.0001	Pemeliharaan jasa Pemelihara, Biaya Pemeliharaan, dan Pajak Kendaraan Perorangan Dinas atau Kendaraan Dinas Jabatan	85.000.404	56.394.800,00	0	0,00	0	0,00	0	0,00
4.01	4.01.0.00.0.00.01.0000	4.01.01.2.09.0010	Pemeliharaan Peralatan dan Mesin Lainnya	3.550.000	3.350.000,00	0	0,00	0	0,00	0	0,00
4.01	4.01.0.00.0.00.01.0000	4.01.02	PROGRAM PEMENUHAN HAK KESEJAHTERAAN SAKSI	374.850.000	364.712.553,00	0	0,00	0	0,00	0	0,00
4.01	4.01.0.00.0.00.01.0000	4.01.02.1.01	Fasilitasi dan Bimbingan Kuliah	374.850.000	364.712.553,00	0	0,00	0	0,00	0	0,00
4.01	4.01.0.00.0.00.01.0000	4.01.02.1.01.0017	Fasilitasi Rumusan Naskah	374.850.000	160.408.596,00	0	0,00	0	0,00	0	0,00
4.01	4.01.0.00.0.00.01.0000	4.01.02.1.01.0003	Pengembangan Produk Hukum dan Pengelolaan Informasi Hukum	180.000.000	99.264.053,00	0	0,00	0	0,00	0	0,00
4.01	4.01.0.00.0.00.01.0000		Belanja Pegawai dan TGR	745.300.000	688.733.387	71.500.000	60.000.000	0	0	0	0
4.01	4.01.0.00.0.00.01.0000	4.01.01	PROGRAM PENUNJANG URUSAN PEMERINTAHAN DAERAH KABUPATEN/KOTA	751.800.000	740.745.045,00	71.500.000	60.000.000,00	0	0,00	0	0,00
4.01	4.01.0.00.0.00.01.0000	4.01.01.7.01	Administrasi Kepegawaian Perangkat Daerah	60.000.000	60.000.000,00	0	0,00	0	0,00	0	0,00
4.01	4.01.0.00.0.00.01.0000	4.01.01.2.05.0002	Pengadaan Pakaian Dinas beserta Atribut Kelengkapannya	60.000.000	60.000.000,00	0	0,00	0	0,00	0	0,00
4.01	4.01.0.00.0.00.01.0000	4.01.01.2.09	Penyediaan Jasa Penunjang Urusan Pemerintahan Daerah	560.000.000	551.261.661,00	71.500.000	60.000.000,00	0	0,00	0	0,00
4.01	4.01.0.00.0.00.01.0000	4.01.01.2.09.0002	Penyediaan Jasa Komunikasi, Sumber Daya Air dan Listrik	7.800.000	7.224.800,00	0	0,00	0	0,00	0	0,00
4.01	4.01.0.00.0.00.01.0000	4.01.01.2.09.0003	Penyediaan Jasa Pelayanan Umum Kantor	96.500.000	95.850.861,00	71.500.000	60.000.000,00	0	0,00	0	0,00
4.01	4.01.0.00.0.00.01.0000	4.01.01.2.09	Pemeliharaan Barang Milik Daerah Penunjang Urusan Pemerintahan Daerah	80.256.000	80.481.000,00	0	0,00	0	0,00	0	0,00
4.01	4.01.0.00.0.00.01.0000	4.01.01.2.09.0007	Penyediaan Jasa Pemeliharaan, Biaya Pemeliharaan, Pajak dan Perizinan Kendaraan Dinas Operasional atau Lapangan	80.400.000	79.577.000,00	0	0,00	0	0,00	0	0,00
4.01	4.01.0.00.0.00.01.0000	4.01.01.2.09.0010	Pemeliharaan Peralatan dan Mesin Lainnya	3.850.000	3.830.000,00	0	0,00	0	0,00	0	0,00
4.01	4.01.0.00.0.00.01.0000	4.01.02	PROGRAM PERENCANAAN DAN PEMBANGUNAN	191.400.000	123.241.861,00	0	0,00	0	0,00	0	0,00
4.01	4.01.0.00.0.00.01.0000	4.01.02.1.01	Pelaksanaan Kebijakan Pembangunan	191.400.000	123.241.861,00	0	0,00	0	0,00	0	0,00
4.01	4.01.0.00.0.00.01.0000	4.01.02.1.01.0001	Koordinasi, Sinkronisasi, Monitoring dan Evaluasi Pelaksana Perencanaan RPPD dan RLLD	131.700.000	105.369.794,00	0	0,00	0	0,00	0	0,00
4.01	4.01.0.00.0.00.01.0000	4.01.01.2.05.0012	Pengadaan dan Distribusi Perlengkapan	100.000.000	375.665.700,00	0	0,00	0	0,00	0	0,00
4.01	4.01.0.00.0.00.01.0000	4.01.01.2.05.0013	Pemeliharaan dan Pengadaan Operasional Kantor	38.700.000	36.701.700,00	0	0,00	0	0,00	0	0,00
4.01	4.01.0.00.0.00.01.0000		Belanja Pegawai dan Tunjangan Pegawai	1.208.010.000	890.942.200	146.340.300	103.100.000	0	0	0	0
4.01	4.01.0.00.0.00.01.0000	4.01.01	PROGRAM PENUNJANG URUSAN PEMERINTAHAN DAERAH KABUPATEN/KOTA	1.208.010.000	890.942.200,00	146.340.300	103.100.000,00	0	0,00	0	0,00
4.01	4.01.0.00.0.00.01.0000	4.01.01.7.00	Penyediaan Jasa Penunjang Urusan Pemerintahan Daerah	818.251.210	421.579.928,00	146.340.300	103.100.000,00	0	0,00	0	0,00
4.01	4.01.0.00.0.00.01.0000	4.01.01.7.00.0003	Penyediaan Jasa Komunikasi, Sumber Daya Air dan Listrik	56.870.400	56.170.400,00	0	0,00	0	0,00	0	0,00
4.01	4.01.0.00.0.00.01.0000	4.01.01.7.00.0004	Penyediaan Jasa Pelayanan Umum Kantor	453.880.010	369.409.328,00	146.340.300	103.100.000,00	0	0,00	0	0,00
4.01	4.01.0.00.0.00.01.0000	4.01.01.7.09	Pemeliharaan Barang Milik Daserah Penunjang Urusan Pemerintahan Daerah	63.891.000	58.855.408,00	0	0,00	0	0,00	0	0,00
4.01	4.01.0.00.0.00.01.0000	4.01.01.7.09.0001	Penyediaan jasa Pemeliharaan, Biaya Pemeliharaan, Pajak dan Perizinan Kendaraan Dinas Operasional atau Lapangan	15.312.000	12.101.450,00	0	0,00	0	0,00	0	0,00
4.01	4.01.0.00.0.00.01.0000	4.01.01.7.09.0010	Pemeliharaan Peralatan dan Mesin Lainnya	12.500.000	13.556.340,00	0	0,00	0	0,00	0	0,00
4.01	4.01.0.00.0.00.01.0000	4.01.01.7.14	Pelaksanaan Protokol dan Komunikasi Pimpinan	670.000.000	515.537.800,00	0	0,00	0	0,00	0	0,00
4.01	4.01.0.00.0.00.01.0000	4.01.01.7.14.0001	Fasilitasi Kunjungan	449.077.000	338.871.600,00	0	0,00	0	0,00	0	0,00
4.01	4.01.0.00.0.00.01.0000	4.01.01.7.14.0002	Fasilitasi Komunikasi Pimpinan	116.079.000	119.004.600,00	0	0,00	0	0,00	0	0,00
4.01	4.01.0.00.0.00.01.0000	4.01.01.7.14.0003	Pelaksanaanan Tugas Pimpinan	55.579.000	58.171.600,00	0	0,00	0	0,00	0	0,00
4.01	4.01.0.00.0.00.01.0000		Belanja Konsultansi Ahli	3.673.000.000	3.003.316.312	0	0	0	0	0	0
4.01	4.01.0.00.0.00.01.0000	4.01.01	PROGRAM PENUNJANG URUSAN PEMERINTAHAN DAERAH KABUPATEN/KOTA	206.277.000	276.008.000,00	0	0,00	0	0,00	0	0,00
4.01	4.01.0.00.0.00.01.0000	4.01.01.7.00	Penyediaan Jasa Penunjang Urusan Pemerintahan Daerah	171.700.000	192.000.000,00	0	0,00	0	0,00	0	0,00
4.01	4.01.0.00.0.00.01.0000	4.01.01.7.00.0002	Penyediaan Jasa Komunikasi, Sumber Daya Air dan Listrik	6.200.000	6.000.000,00	0	0,00	0	0,00	0	0,00
4.01	4.01.0.00.0.00.01.0000	4.01.01.7.00.0004	Penyediaan Jasa Pelayanan Umum Kantor	164.400.000	162.000.000,00	0	0,00	0	0,00	0	0,00

Kode			Urusan Urusan, Organisasi, Program, Kegiatan dan Sub Kegiatan	Kelompok Belanja							
				Operasi		Modal		Tak Terduga		Transfer	
				Anggaran	Realisasi	Anggaran	Realisasi	Anggaran	Realisasi	Anggaran	Realisasi
1			2	3	4	5	6	7	8	9	10
4.01	4.01.0.00.0.00.01.0004	4.01.01.2.09	Pemeliharaan Barang Milik Daerah Penunjang Urusan Pemerintahan Daerah	54,571,000	50,485,290.00	0	0.00	0	0.00	0	0.00
4.01	4.01.0.00.0.00.01.0004	4.01.01.2.09.0001	Penyediaan Jasa Pemeliharaan, Biaya Pemeliharaan, dan Pajak Kendaraan Perorangan Dinas atau Kendaraan Dinas Jabatan	36,217,000	32,071,200.00	0	0.00	0	0.00	0	0.00
4.01	4.01.0.00.0.00.01.0004	4.01.01.2.09.0006	Pemeliharaan Peralatan dan Mesin Lainnya	8,380,000	8,380,000.00	0	0.00	0	0.00	0	0.00
4.05	4.05.0.00.0.00.01.0004	4.05.01	PROGRAM PEMBERDAYAAN DAN KESEJAHTERAAN MASYAR	1,300,331,400	1,014,341,340.00	0	0.00	0	0.00	0	0.00
4.05	4.05.0.00.0.00.01.0004	4.05.01.2.01	Pelaksanaan Kebijakan Kesejahteraan Rakyat	1,300,331,400	1,014,341,340.00	0	0.00	0	0.00	0	0.00
4.05	4.05.0.00.0.00.01.0004	4.05.01.2.01.0001	Fasilitasi Pengadaan Sarana Mental Spiritual	1,120,331,013	1,131,011,603.00	0	0.00	0	0.00	0	0.00
4.06	4.06.0.00.0.00.01.0004	4.06.01.2.01.0002	Pelaksanaan Kebijakan, Evaluasi dan Capaian Kinerja Bidang Kesejahteraan Sosial	199,326,581	154,511,501.00	0	0.00	0	0.00	0	0.00
4.06	4.06.0.00.0.00.01.0004	4.06.01.2.01.0003	Pelaksanaan Kebijakan, Evaluasi dan Capaian Kinerja Bidang Kesejahteraan Masyarakat	179,000,000	21,900,000.00	0	0.00	0	0.00	0	0.00
4.07	4.07.0.00.0.00.01.0000		Rapat Koordinasi dan Tata Usaha	638,070,000	578,071,861	77,000,000	77,000,000	0	0	0	0
4.07	4.07.0.00.0.00.01.0000	4.07.01	PROGRAM PENUNJANG URUSAN PEMERINTAHAN DAERAH KABUPATEN/KOTA	638,070,000	578,071,861.00	77,000,000	77,000,000.00	0	0.00	0	0.00
4.07	4.07.0.00.0.00.01.0000	4.07.01.2.08	Penyediaan Jasa Penunjang Urusan Pemerintahan Daerah	183,490,000	158,071,861.00	0	0.00	0	0.00	0	0.00
4.07	4.07.0.00.0.00.01.0000	4.07.01.2.08.0001	Penyediaan Jasa Pelayanan Umum Kantor	183,490,000	158,071,861.00	0	0.00	0	0.00	0	0.00
4.07	4.07.0.00.0.00.01.0000	4.07.01.2.13	Pemenuhan Fasilitasi	446,580,000	419,200,000.00	77,000,000	77,000,000.00	0	0.00	0	0.00
4.07	4.07.0.00.0.00.01.0000	4.07.01.2.13.0001	Pengadaan Perlengkapan dan Kelengkapan	234,150,000	181,791,000.00	0	0.00	0	0.00	0	0.00
4.07	4.07.0.00.0.00.01.0000	4.07.01.2.13.0002	Fasilitasi Pelayanan Publik dan Tata Usaha	146,331,000	131,190,000.00	77,000,000	77,000,000.00	0	0.00	0	0.00
4.07	4.07.0.00.0.00.01.0000	4.07.01.2.13.0003	Pemenuhan Kewajiban Referensi Eksternal	30,000,000	30,700,000.00	0	0.00	0	0.00	0	0.00
4.07	4.07.0.00.0.00.01.0000		Belanja Administrasi Pemerintahan	1,418,000,000	1,312,003,944	99,000,000	99,010,000	0	0	0	0
4.07	4.07.0.00.0.00.01.0000	4.07.00	PROGRAM PENUNJANG URUSAN PEMERINTAHAN DAERAH KABUPATEN/KOTA	985,460,231	837,267,038.34	99,000,000	96,870,000.00	0	0.00	0	0.00
4.07	4.07.0.00.0.00.01.0000	4.07.01.1.01	Perencanaan, Pengangguran, dan Evaluasi Kinerja Perangkat Daerah	525,709,231	488,370,083.00	0	0.00	0	0.00	0	0.00
4.07	4.07.0.00.0.00.01.0000	4.07.01.1.01.0004	Koordinasi dan Penyusunan Laporan Capaian Kinerja dan Ikhtisar Realisasi Kinerja SKPD	525,709,231	488,370,083.00	0	0.00	0	0.00	0	0.00
4.07	4.07.0.00.0.00.01.0000	4.07.01.2.07	Pengadaan Barang Milik Daerah Penunjang Urusan Pemerintahan Daerah	0	0.00	98,000,000	96,870,000.00	0	0.00	0	0.00
4.07	4.07.0.00.0.00.01.0000	4.07.01.2.07.0004	Pengadaan Peralatan dan Mesin Lainnya	0	0.00	98,000,000	96,870,000.00	0	0.00	0	0.00
4.07	4.07.0.00.0.00.01.0000	4.07.01.2.08	Penyediaan Jasa Penunjang Urusan Pemerintahan Daerah	243,755,000	198,870,000.00	0	0.00	0	0.00	0	0.00
4.07	4.07.0.00.0.00.01.0000	4.07.01.2.08.0001	Penyediaan Jasa Pelayanan Umum Kantor	243,755,000	198,870,000.00	0	0.00	0	0.00	0	0.00
4.07	4.07.0.00.0.00.01.0000	4.07.01.2.09	Pemeliharaan Barang Milik Daerah Penunjang Urusan Pemerintahan Daerah	148,000,000	100,820,000.00	0	0.00	0	0.00	0	0.00
4.07	4.07.0.00.0.00.01.0000	4.07.01.2.09.0011	Pemeliharaan/Rehabilitasi Sarana dan Prasarana Pendukung Gedung Kantor atau Bangunan Lainnya	148,000,000	100,820,000.00	0	0.00	0	0.00	0	0.00
4.07	4.07.0.00.0.00.01.0000	4.07.03	PROGRAM PERENCANAAN DAN PEMANGUNAN	553,539,449	525,472,685.00	0	0.00	0	0.00	0	0.00
4.07	4.07.0.00.0.00.01.0000	4.07.03.02	Pelaksanaan Administrasi Pembangunan	553,539,449	525,472,685.00	0	0.00	0	0.00	0	0.00
4.07	4.07.0.00.0.00.01.0000	4.07.03.02.0001	Fasilitasi Pelaksanaan Program Pembangunan	47,801,449	46,011,800.00	0	0.00	0	0.00	0	0.00
4.07	4.07.0.00.0.00.01.0000	4.07.03.02.0002	Penyediaan dan Evaluasi Program Pembangunan	339,738,000	294,181,885.00	0	0.00	0	0.00	0	0.00
4.07	4.07.0.00.0.00.01.0000	4.07.03.02.0003	Pengadaan Evaluasi dan Pelaporan Pelaksanaan Pembangunan	215,000,000	175,000,000.00	0	0.00	0	0.00	0	0.00
4.07	4.07.0.00.0.00.01.0000		Bagian Umum dan Tata Usaha	6,573,130,000	5,995,437,762	1,328,130,000	1,046,438,375	0	0	0	0
4.07	4.07.0.00.0.00.01.0000	4.07.01	PROGRAM PENUNJANG URUSAN PEMERINTAHAN DAERAH KABUPATEN/KOTA	6,573,130,000	5,995,437,762.00	1,328,130,000	1,046,438,375.00	0	0.00	0	0.00
4.07	4.07.0.00.0.00.01.0000	4.07.01.2.06	Administrasi Urusan Pemerintah Daerah	1,115,088,816	1,008,722,000.00	185,000,000	177,355,000.00	0	0.00	0	0.00
4.07	4.07.0.00.0.00.01.0000	4.07.01.2.06.0001	Penyediaan Komponen Instalasi Listrik/Penerangan Bangunan Kantor	85,000,000	54,005,700.00	0	0.00	0	0.00	0	0.00
4.07	4.07.0.00.0.00.01.0000	4.07.01.2.06.0002	Penyediaan Peralatan dan Perlengkapan Kantor	90,000,000	80,712,070.00	0	0.00	0	0.00	0	0.00
4.07	4.07.0.00.0.00.01.0000	4.07.01.2.06.0003	Penyediaan Peralatan Rumah Tangga	0	0.00	100,000,000	177,332,000.00	0	0.00	0	0.00
4.07	4.07.0.00.0.00.01.0000	4.07.01.2.06.0005	Penyediaan Barang Cetakan dan Penggandaan	95,618,310	43,806,100.00	0	0.00	0	0.00	0	0.00
4.07	4.07.0.00.0.00.01.0000	4.07.01.2.06.0006	Penyediaan Bahan Bacaan dan Peraturan Perundang-undangan	18,000,000	17,000,000.00	0	0.00	0	0.00	0	0.00
4.07	4.07.0.00.0.00.01.0000	4.07.01.2.06.0009	Fasilitasi Kunjungan Tamu	380,000,000	398,329,377.00	0	0.00	0	0.00	0	0.00
4.07	4.07.0.00.0.00.01.0000	4.07.01.2.06.0009	Penyelenggaraan Rapat Koordinasi dan Konsultasi SKPD	1,122,000,000	1,416,111,868.00	0	0.00	0	0.00	0	0.00
4.07	4.07.0.00.0.00.01.0000	4.07.01.2.07	Pengadaan Barang Milik Daerah Penunjang Urusan Pemerintah Daerah	0	0.00	885,130,000	828,360,000.00	0	0.00	0	0.00
4.07	4.07.0.00.0.00.01.0000	4.07.01.2.07.0008	Pengadaan Peralatan dan Mesin Lainnya	0	0.00	885,130,000	828,360,000.00	0	0.00	0	0.00
4.07	4.07.0.00.0.00.01.0000	4.07.01.2.08	Penyediaan Jasa Penunjang Urusan Pemerintahan Daerah	1,281,841,857	1,091,216,043.00	0	0.00	0	0.00	0	0.00
4.07	4.07.0.00.0.00.01.0000	4.07.01.2.08.0002	Penyediaan Jasa Komunikasi, Sumber Daya Air dan Listrik	94,321,857	82,211,231.00	0	0.00	0	0.00	0	0.00

Kode			Uraian Urusan, Organisasi, Program, Kegiatan dan Sub Kegiatan	Kelompok Belanja							
				Operasi		Modal		Tak Terduga		Transfer	
				Anggaran	Realisasi	Anggaran	Realisasi	Anggaran	Realisasi	Anggaran	Realisasi
1			2	3	4	5	6	7	8	9	10
4.01	4.01.0.00.0.00.01.0007	4.01.01.7.00.0003	Penyediaan Jasa Pendukung dan Pelayanan Kantor	101,400,000	81,935,000.00	0	0.00	0	0.00	0	0.00
4.01	4.01.0.00.0.00.01.0007	4.01.01.7.00.0004	Penyediaan Jasa Pelayanan Umum Kantor	1,134,910,000	947,100,751.00	0	0.00	0	0.00	0	0.00
4.01	4.01.0.00.0.00.01.0007	4.01.01.2.09	Pemeliharaan Barang Milik Daerah Penunjang Urusan Pemerintahan Daerah	1,005,100,000	1,001,376,140.00	38,300,000	38,744,075.00	0	0.00	0	0.00
4.01	4.01.0.00.0.00.01.0007	4.01.01.2.09.0002	Penyediaan Jasa Pemeliharaan, Biaya Pemeliharaan, Pajak, dan Perizinan Kendaraan Dinas Operasional atau Lapangan	425,310,000	390,943,351.00	0	0.00	0	0.00	0	0.00
4.01	4.01.0.00.0.00.01.0007	4.01.01.2.09.0003	Pemeliharaan Peralatan dan Mesin Lainnya	85,500,000	81,759,000.00	0	0.00	0	0.00	0	0.00
4.01	4.01.0.00.0.00.01.0007	4.01.01.2.09.0005	Pemeliharaan/Rehabilitasi Gedung Kantor dan Bangunan Lainnya	1,121,900,000	990,494,611.00	38,300,000	49,194,075.00	0	0.00	0	0.00
4.01	4.01.0.00.0.00.01.0007	4.01.01.2.11	Administrasi Kewangan dan Operasional Kepala Daerah dan Wakil Kepala Daerah	175,000,000	219,462,071.00	0	0.00	0	0.00	0	0.00
4.01	4.01.0.00.0.00.01.0007	4.01.01.2.11.0002	Penyediaan Makanan Dinas dan Rapat Koordinasi Kepala Daerah dan Wakil Kepala Daerah	45,000,000	44,800,000.00	0	0.00	0	0.00	0	0.00
4.01	4.01.0.00.0.00.01.0007	4.01.01.2.11.0003	Pelaksanaan Protokol Dan Hja Kepala Daerah dan Wakil Kepala Daerah	170,000,000	74,662,071.00	0	0.00	0	0.00	0	0.00
4.01	4.01.0.00.0.00.01.0007	4.01.01.2.12	Fasilitasi Kunjungan Tamu Daerah	1,781,249,000	1,753,621,851.00	0	0.00	0	0.00	0	0.00
4.01	4.01.0.00.0.00.01.0007	4.01.01.2.12.0001	Penyediaan Kendaraan Rumah Tangga Kepala Daerah	1,281,249,000	1,320,461,851.00	0	0.00	0	0.00	0	0.00
4.01	4.01.0.00.0.00.01.0008		Bagian Administrasi Pemerintahan Umum	1,756,000,000	1,373,830,001	126,000,000	171,700,716	0	0	0	0
4.01	4.01.0.00.0.00.01.0008	4.01.01	PROGRAM PEMANGKU URUSAN PEMERINTAHAN DAERAH KABUPATEN/KOTA	1,206,192,000	1,010,173,010.29	126,000,000	171,700,716.13	0	0.00	0	0.00
4.01	4.01.0.00.0.00.01.0008	4.01.01.7.01	Perencanaan, Pengangganan, dan Evaluasi Kinerja Perangkat Daerah	890,000,000	671,587,606.00	0	0.00	0	0.00	0	0.00
4.01	4.01.0.00.0.00.01.0008	4.01.01.7.01.0004	Koordinasi dan Penyusunan Laporan Capaian Kinerja dan Ikhtisar Realisasi Kinerja SKPD	600,000,000	621,587,606.00	0	0.00	0	0.00	0	0.00
4.01	4.01.0.00.0.00.01.0008	4.01.01.7.08	Penyediaan Jasa Pemerintahan Umum Pemerintahan Daerah	345,560,000	128,900,000.00	0	0.00	0	0.00	0	0.00
4.01	4.01.0.00.0.00.01.0008	4.01.01.7.08.0001	Penyediaan Jasa Pelayanan Umum Kantor	345,560,000	128,900,000.00	0	0.00	0	0.00	0	0.00
4.01	4.01.0.00.0.00.01.0008	4.01.01.7.09	Pemeliharaan Barang Milik Daerah Penunjang Urusan Pemerintahan Daerah	767,000,000	787,616,318.29	170,000,000	171,700,716.13	0	0.00	0	0.00
4.01	4.01.0.00.0.00.01.0008	4.01.01.7.09.0005	Pemeliharaan/Rehabilitasi Gedung Kantor dan Bangunan Lainnya	767,000,000	787,616,318.29	170,000,000	171,700,716.13	0	0.00	0	0.00
4.01	4.01.0.00.0.00.01.0008	4.01.02	PROGRAM PEMENUHAN HAK DASAR MASYARAKAT	631,340,000	339,724,496.00	0	0.00	0	0.00	0	0.00
4.01	4.01.0.00.0.00.01.0008	4.01.02.2.01	Administrasi Pelayanan Pemerintahan	631,340,000	339,724,496.00	0	0.00	0	0.00	0	0.00
4.01	4.01.0.00.0.00.01.0008	4.01.02.2.01.0001	Penyelenggaraan Administrasi Pemerintahan	47,650,000	86,200,000.00	0	0.00	0	0.00	0	0.00
4.01	4.01.0.00.0.00.01.0008	4.01.02.2.01.0002	Pengadaan Administrasi Kependudukan	97,000,000	86,800,000.00	0	0.00	0	0.00	0	0.00
4.01	4.01.0.00.0.00.01.0008	4.01.02.2.01.0003	Fasilitasi Pelaksanaan Otonomi Daerah	445,700,000	166,328,000.00	0	0.00	0	0.00	0	0.00
4.01	4.01.0.00.0.00.01.0008		Bagian Layanan Pengadaan Barang Jasa	2,544,400,000	1,832,678,231	100,000,000	88,728,000	0	0	0	0
4.01	4.01.0.00.0.00.01.0008	4.01.01	PROGRAM PEMANGKU URUSAN PEMERINTAHAN SADAN KABUPATEN/KOTA	2,479,400,000	1,837,492,231.00	100,000,000	88,728,000.00	0	0.00	0	0.00
4.01	4.01.0.00.0.00.01.0008	4.01.01.2.07	Administrasi Kecamatan Perangkat Daerah	139,410,000	126,065,000.00	0	0.00	0	0.00	0	0.00
4.01	4.01.0.00.0.00.01.0008	4.01.01.2.07.0005	Koordinasi dan Penyusunan Laporan Kecamatan Akhir Tahun SKPD	139,410,000	126,065,000.00	0	0.00	0	0.00	0	0.00
4.01	4.01.0.00.0.00.01.0008	4.01.01.2.08	Administrasi Umum Perangkat Daerah	470,510,000	432,289,000.00	130,000,000	88,728,000.00	0	0.00	0	0.00
4.01	4.01.0.00.0.00.01.0008	4.01.01.2.08.0002	Pengadaan Komponen Instalasi Listrik/Penerangan Bangunan Kantor	8,000,000	4,000,000.00	0	0.00	0	0.00	0	0.00
4.01	4.01.0.00.0.00.01.0008	4.01.01.2.08.0007	Pengadaan Perabot dan Perlengkapan Kantor	35,000,000	30,391,000.00	0	0.00	0	0.00	0	0.00
4.01	4.01.0.00.0.00.01.0008	4.01.01.2.08.0008	Pengadaan Perabot Rumah Tangga	88,840,340	88,840,340.00	100,000,000	88,728,000.00	0	0.00	0	0.00
4.01	4.01.0.00.0.00.01.0008	4.01.01.2.08.0009	Pengadaan Bahan Logistik Kantor	34,770,000	34,831,000.00	0	0.00	0	0.00	0	0.00
4.01	4.01.0.00.0.00.01.0008	4.01.01.2.08.0011	Pengadaan Barang Cetakan dan Penggandaan	10,000,000	10,140,000.00	0	0.00	0	0.00	0	0.00
4.01	4.01.0.00.0.00.01.0008	4.01.01.2.08.0020	Pelayanan Pajakan Rapat Koordinasi dan Konsultasi SKPD	203,810,170	203,671,791.00	0	0.00	0	0.00	0	0.00
4.01	4.01.0.00.0.00.01.0008	4.01.01.2.09	Penyediaan Jasa Pemeliharaan Urusan Pemerintahan Daerah	323,410,000	308,011,000.00	0	0.00	0	0.00	0	0.00
4.01	4.01.0.00.0.00.01.0008	4.01.01.2.09.0001	Penyediaan Jasa Surat Menyurat	22,210,000	22,240,000.00	0	0.00	0	0.00	0	0.00
4.01	4.01.0.00.0.00.01.0008	4.01.01.2.09.0002	Penyediaan Jasa Komunikasi, Sumber Daya Air dan Listrik	18,200,000	10,710,000.00	0	0.00	0	0.00	0	0.00
4.01	4.01.0.00.0.00.01.0008	4.01.01.2.09.0003	Penyediaan Jasa Pelayanan Umum Kantor	210,200,000	245,000,000.00	0	0.00	0	0.00	0	0.00
4.01	4.01.0.00.0.00.01.0008	4.01.01.2.09	Pemeliharaan Barang Milik Daerah Penunjang Urusan Pemerintahan Daerah	200,130,000	188,724,831.00	0	0.00	0	0.00	0	0.00
4.01	4.01.0.00.0.00.01.0008	4.01.01.2.09.0001	Pemeliharaan Jasa Pemeliharaan, Biaya Pemeliharaan, dan Pajak Kendaraan Perorangan Dinas atau Operasional Dinas Lainnya	110,130,000	110,089,319.00	0	0.00	0	0.00	0	0.00
4.01	4.01.0.00.0.00.01.0008	4.01.01.2.09.0002	Pemeliharaan Peralatan dan Mesin Lainnya	12,000,000	12,009,312.00	0	0.00	0	0.00	0	0.00
4.01	4.01.0.00.0.00.01.0008	4.01.01.2.09.0005	Pemeliharaan/Rehabilitasi Gedung Kantor dan Bangunan Lainnya	368,000,000	367,600,000.00	0	0.00	0	0.00	0	0.00
4.01	4.01.0.00.0.00.01.0008	4.01.03	PROGRAM PENGEMBANGAN SIMA PEMERINTAHAN	104,000,000	104,857,004.00	0	0.00	0	0.00	0	0.00

Kode			Urusan Urusan, Organisasi, Program, Kegiatan dan Sub Kegiatan	Kelompok Belanja							
				Operasi		Modal		Tak Terduga		Transfer	
				Anggaran	Realisasi	Anggaran	Realisasi	Anggaran	Realisasi	Anggaran	Realisasi
1			2	3	4	5	6	7	8	9	10
4.01	4.01.0.00.0.00.01.0009	4.01.01.7.03	Pengadaan Perlengkapan Rumah Dinas	564.000.000	554.837.000,00	0	0,00	0	0,00	0	0,00
4.01	4.01.0.00.0.00.01.0009	4.01.01.2.03.0001	Pengadaan Perlengkapan Rumah Dinas	470.250.000	470.250.000,00	0	0,00	0	0,00	0	0,00
4.01	4.01.0.00.0.00.01.0009	4.01.01.2.03.0002	Pengadaan Langganan Perpustakaan Secara Elektronik	93.736.000	83.587.000,00	0	0,00	0	0,00	0	0,00
4.02			SEKRETARIAT DPRD	35.259.031.472	34.597.634.864	1.259.789.369	1.147.759.000	0	0	0	0
4.02	4.02.0.00.0.00.01.0000		Sekretariat DPRD	35.259.031.472	34.597.634.864	1.259.789.369	1.147.759.000	0	0	0	0
4.02	4.02.0.00.0.00.01.0000	4.02.01	PELAYANAN PEMERINTAHAN DAERAH KABUPATEN/KOTA	35.094.189.342	33.889.082.577,71	1.259.789.369	1.147.759.000,00	0	0,00	0	0,00
4.02	4.02.0.00.0.00.01.0000	4.02.01.2.00	Penerimaan, Pengeluaran, dan Sisa Kas Pemda Pemerintah Daerah	300.000.000	301.753.300,00	0	0,00	0	0,00	0	0,00
4.02	4.02.0.00.0.00.01.0000	4.02.01.2.01.0001	Pengadaan Dokumen Penerimaan Pemerintah Daerah	300.000.000	301.753.300,00	0	0,00	0	0,00	0	0,00
4.02	4.02.0.00.0.00.01.0000	4.02.01.7.00	Administrasi Keuangan Pemerintah Daerah	3.613.567.553	3.408.113.809,00	0	0,00	0	0,00	0	0,00
4.02	4.02.0.00.0.00.01.0000	4.02.01.7.01.0001	Pengadaan Gaji dan Tunjangan ASN	3.468.567.553	3.459.270.606,00	0	0,00	0	0,00	0	0,00
4.02	4.02.0.00.0.00.01.0000	4.02.01.7.01.0002	Pengadaan dan Penyajian Bahan Tanggapan Pemerintahan	198.000.000	193.905.000,00	0	0,00	0	0,00	0	0,00
4.02	4.02.0.00.0.00.01.0000	4.02.01.7.00	Administrasi Umum Pemerintah Daerah	3.468.591.801	3.761.595.713,00	0	0,00	0	0,00	0	0,00
4.02	4.02.0.00.0.00.01.0000	4.02.01.7.00.0001	Pengadaan Pembelian Rumah Tangga	119.000.000	101.843.184,00	0	0,00	0	0,00	0	0,00
4.02	4.02.0.00.0.00.01.0000	4.02.01.7.00.0002	Pengadaan Gorden	60.000.000	29.782.000,00	0	0,00	0	0,00	0	0,00
4.02	4.02.0.00.0.00.01.0000	4.02.01.7.00.0003	Penyelenggaraan Rapat Koordinasi dan Konsultasi SKPD	1.186.000.000	1.131.844.106,00	0	0,00	0	0,00	0	0,00
4.02	4.02.0.00.0.00.01.0000	4.02.01.7.01	Pengadaan Barang Milik Daerah Penunjang Urusan Pemerintah Daerah	147.339.204	120.409.000,00	959.789.369	947.818.000,00	0	0,00	0	0,00
4.02	4.02.0.00.0.00.01.0000	4.02.01.7.01.0008	Pengadaan Sarana dan Prasarana Gedung Kantor atau Bangunan Lainnya	147.339.204	120.409.000,00	959.789.369	947.818.000,00	0	0,00	0	0,00
4.02	4.02.0.00.0.00.01.0000	4.02.01.7.08	Penyediaan Jasa Penunjang Urusan Pemerintahan Daerah	3.221.247.269	3.021.295.178,00	0	0,00	0	0,00	0	0,00
4.02	4.02.0.00.0.00.01.0000	4.02.01.7.08.0001	Penyediaan jasa komunikasi, sumber daya air dan listrik	593.000.000	558.287.276,00	0	0,00	0	0,00	0	0,00
4.02	4.02.0.00.0.00.01.0000	4.02.01.7.08.0002	Penyediaan jasa Pemeliharaan dan Perlengkapan Kantor	580.715.291	565.713.400,00	0	0,00	0	0,00	0	0,00
4.02	4.02.0.00.0.00.01.0000	4.02.01.7.08.0004	Penyediaan jasa Pelayanan Umum Kantor	2.138.078.979	1.897.439.282,00	0	0,00	0	0,00	0	0,00
4.02	4.02.0.00.0.00.01.0000	4.02.01.2.09	Pemeliharaan Barang Milik Daerah Penunjang Urusan Pemerintahan Daerah	2.000.242.000	1.896.260.385,71	300.000.000	199.506.000,00	0	0,00	0	0,00
4.02	4.02.0.00.0.00.01.0000	4.02.01.2.09.0001	Penyediaan jasa Pemeliharaan, Biaya Pemeliharaan, dan Pajak Kendaraan Perorangan Dinas atau Kendaraan Dinas jabatan	17.121.189	17.122.095,00	0	0,00	0	0,00	0	0,00
4.02	4.02.0.00.0.00.01.0000	4.02.01.2.09.0002	Pemeliharaan Peralatan dan Mesin Lainnya	896.759.160	197.987.259,00	0	0,00	0	0,00	0	0,00
4.02	4.02.0.00.0.00.01.0000	4.02.01.2.09.0010	Pemeliharaan/Rehabilitasi Sarana dan Prasarana Gedung Kantor atau Bangunan Lainnya	1.247.000.000	1.200.054.601,71	300.000.000	199.500.000,00	0	0,00	0	0,00
4.02	4.02.0.00.0.00.01.0000	4.02.01.2.09.0011	Pemeliharaan/Rehabilitasi Sarana dan Prasarana Pendukung Gedung Kantor atau Bangunan Lainnya	175.180.000	121.568.500,00	0	0,00	0	0,00	0	0,00
4.02	4.02.0.00.0.00.01.0000	4.02.01.7.15	Layanan Keuangan dan Kesejahteraan DPRD	596.976.000	490.930.000,00	0	0,00	0	0,00	0	0,00
4.02	4.02.0.00.0.00.01.0000	4.02.01.7.15.0001	Pengadaan Pakaian Dinas dan Atribut DPRD	400.930.000	380.818.000,00	0	0,00	0	0,00	0	0,00
4.02	4.02.0.00.0.00.01.0000	4.02.01.7.15.0002	Pelaksanaan Medical Check Up DPRD	196.000.000	96.000.000,00	0	0,00	0	0,00	0	0,00
4.02	4.02.0.00.0.00.01.0000	4.02.01.7.30	Layanan Administrasi DPRD	19.514.662,155	18.197.599.833,94	0	0,00	0	0,00	0	0,00
4.02	4.02.0.00.0.00.01.0000	4.02.01.7.30.0001	Penyelenggaraan Administrasi Keanggotaan DPRD	13.894.116,440	13.470.845.857,00	0	0,00	0	0,00	0	0,00
4.02	4.02.0.00.0.00.01.0000	4.02.01.7.30.0002	Fasilitasi Sarana Komunikasi dan Komunikasi DPRD	6.000.402,110	6.001.741.776,94	0	0,00	0	0,00	0	0,00
4.02	4.02.0.00.0.00.01.0000	4.02.01.2.10.0001	Penyediaan Kebutuhan Rumah Tangga DPRD	200.000.000	198.111.000,00	0	0,00	0	0,00	0	0,00
4.02	4.02.0.00.0.00.01.0000	4.02.02	PROGRAM DOKUMEN PERENCANAAN TEKNIS UNIT PENGGI DPRD	3.594.845.920	3.517.644.221,00	0	0,00	0	0,00	0	0,00
4.02	4.02.0.00.0.00.01.0000	4.02.02.2.01	Penyusunan Perencana Strategis dan Perencana DPRD	334.348.000	332.433.169,00	0	0,00	0	0,00	0	0,00
4.02	4.02.0.00.0.00.01.0000	4.02.02.2.01.0001	Penyusunan Rencana Perencana Strategis	334.348.000	332.433.169,00	0	0,00	0	0,00	0	0,00
4.02	4.02.0.00.0.00.01.0000	4.02.02.2.02	Penyusunan Rencana Kerja dan Anggaran	336.000.000	327.900.000,00	0	0,00	0	0,00	0	0,00
4.02	4.02.0.00.0.00.01.0000	4.02.02.2.02.0001	Penyusunan RKA dan PAS	90.000.000	58.150.000,00	0	0,00	0	0,00	0	0,00
4.02	4.02.0.00.0.00.01.0000	4.02.02.2.02.0002	Penyusunan Perubahan RKA dan Perubahan PAS	80.000.000	74.150.000,00	0	0,00	0	0,00	0	0,00
4.02	4.02.0.00.0.00.01.0000	4.02.02.2.02.0003	Penyusunan APBD	180.000.000	99.750.000,00	0	0,00	0	0,00	0	0,00
4.02	4.02.0.00.0.00.01.0000	4.02.02.2.02.0004	Penyusunan APBD Perubahan	80.000.000	59.850.000,00	0	0,00	0	0,00	0	0,00
4.02	4.02.0.00.0.00.01.0000	4.02.02.2.02.0005	Penyusunan Perhitungan/penetapan APBD	80.000.000	60.300.000,00	0	0,00	0	0,00	0	0,00
4.02	4.02.0.00.0.00.01.0000	4.02.02.7.04	Pelaksanaan Sosialisasi DPRD	1.071.268.520	819.188.111,00	0	0,00	0	0,00	0	0,00
4.02	4.02.0.00.0.00.01.0000	4.02.02.2.04.0001	Pelaksanaan Tugas DPRD	1.073.254.020	819.188.111,00	0	0,00	0	0,00	0	0,00
4.02	4.02.0.00.0.00.01.0000	4.02.02.2.05	Penyusunan dan Penyelenggaraan Aspirasi Masyarakat	1.441.219.400	1.317.800.000,00	0	0,00	0	0,00	0	0,00
4.02	4.02.0.00.0.00.01.0000	4.02.02.2.05.0001	Kunjungan Kerja dalam Daerah	995.178.400	376.200.000,00	0	0,00	0	0,00	0	0,00
4.02	4.02.0.00.0.00.01.0000	4.02.02.2.05.0002	Penyusunan Pokok-Pokok Pikiran DPRD	28.091.000	41.600.000,00	0	0,00	0	0,00	0	0,00
4.02	4.02.0.00.0.00.01.0000	4.02.02.2.05.0003	Pelaksanaan Reses	1.807.200.000	914.000.000,00	0	0,00	0	0,00	0	0,00
5			JUMLAH PENGELUARAN URUSAN PEMERINTAHAN	265.858.783.841	206.197.142.997	4.969.092.963	4.369.631.098	3.008.000.000	1.369.127.000	225.000.000,000	225.538.000,000
5.01			PEMBIAYAAN	5.249.240.813	7.126.249,728	280.812.968	274.831.098	0	0	0	0
5.01	5.01.0.00.0.00.01.0000		Badan Penanggulangan Pembiayaan Daerah	5.249.240.813	7.126.249,728	280.812.968	274.831.098	0	0	0	0

Kode			Uraian Urusan, Organisasi, Program, Kegiatan dan Sub Kegiatan	Kelompok Belanja							
				Operasi		Modal		Tak Terduga		Transfer	
				Anggaran	Realisasi	Anggaran	Realisasi	Anggaran	Realisasi	Anggaran	Realisasi
1			2	3	4	5	6	7	8	9	10
5.01	5.01.0.00.0.00.01.0000	5.01.01	PROGRAM PENUNJANG URUSAN PEMERINTAHAN DAERAH KABUPATEN	3,710,191,357	1,388,971,051.00	350,017,900	174,015,300.00	0	0.00	0	0.00
5.01	5.01.0.00.0.00.01.0000	5.01.01.1.01	Perencanaan, Pengangguran, dan Evaluasi Kinerja Perangkat Daerah	625,762,000	324,013,171.00	0	0.00	0	0.00	0	0.00
5.01	5.01.0.00.0.00.01.0000	5.01.01.1.01.0001	Penyusunan Dokumen Perencanaan Perangkat Daerah	46,187,500	42,180,000.00	0	0.00	0	0.00	0	0.00
5.01	5.01.0.00.0.00.01.0000	5.01.01.1.01.0004	Koordinasi dan Penyusunan RPJPD, RPJMD	39,038,200	32,717,000.00	0	0.00	0	0.00	0	0.00
5.01	5.01.0.00.0.00.01.0000	5.01.01.1.01.0007	Evaluasi Kinerja Perangkat Daerah	540,600,000	238,816,171.00	0	0.00	0	0.00	0	0.00
5.01	5.01.0.00.0.00.01.0000	5.01.01.2.01	Administrasi Keuangan Perangkat Daerah	1,870,817,799	1,386,204,003.00	0	0.00	0	0.00	0	0.00
5.01	5.01.0.00.0.00.01.0000	5.01.01.2.01.0001	Penyediaan Gaji dan Tunjangan ASN	1,870,817,799	1,386,204,003.00	0	0.00	0	0.00	0	0.00
5.01	5.01.0.00.0.00.01.0000	5.01.01.2.01	Administrasi Umum Perangkat Daerah	70,000,000	25,000,000.00	0	0.00	0	0.00	0	0.00
5.01	5.01.0.00.0.00.01.0000	5.01.01.2.01.0003	Penyediaan Perlengkapan dan Pemeliharaan Kantor	70,000,000	25,000,000.00	0	0.00	0	0.00	0	0.00
5.01	5.01.0.00.0.00.01.0000	5.01.01.2.07	Pengadaan Barang Milik Daerah Penunjang Urusan Pemerintah Daerah	0	0.00	280,017,900	174,015,300.00	0	0.00	0	0.00
5.01	5.01.0.00.0.00.01.0000	5.01.01.2.07.0001	Pengadaan Mebel	0	0.00	18,300,000	48,500,000.00	0	0.00	0	0.00
5.01	5.01.0.00.0.00.01.0000	5.01.01.2.07.0003	Pengadaan Peralatan dan Mesin Lainnya	0	0.00	206,158,800	126,115,300.00	0	0.00	0	0.00
5.01	5.01.0.00.0.00.01.0000	5.01.01.2.07.0011	Pengadaan Sarana dan Prasarana Pendukung Gedung Kantor dan Rumah Lainnya	0	0.00	56,561,800	48,400,000.00	0	0.00	0	0.00
5.01	5.01.0.00.0.00.01.0000	5.01.01.3.08	Penyediaan Jasa Penunjang Urusan Pemerintahan Daerah	3,210,107,457	1,318,383,886.00	0	0.00	0	0.00	0	0.00
5.01	5.01.0.00.0.00.01.0000	5.01.01.3.08.0001	Penyediaan Jasa Komunikasi, Sumber Daya Air dan Listrik	130,040,000	111,283,073.00	0	0.00	0	0.00	0	0.00
5.01	5.01.0.00.0.00.01.0000	5.01.01.3.08.0004	Penyediaan Jasa Pelayanan Umum Kantor	3,067,107,457	1,206,054,813.00	0	0.00	0	0.00	0	0.00
5.01	5.01.0.00.0.00.01.0000	5.01.01.2.09	Pemeliharaan Barang Milik Daerah Penunjang Urusan Pemerintahan Daerah	428,379,500	317,407,508.00	0	0.00	0	0.00	0	0.00
5.01	5.01.0.00.0.00.01.0000	5.01.01.2.09.0001	Pengadaan Jasa Pemeliharaan, Biaya Pemeliharaan, dan Pajak Kendaraan Perorangan Dinas atau Kendaraan Dinas Jabatan	344,340,000	272,006,508.00	0	0.00	0	0.00	0	0.00
5.01	5.01.0.00.0.00.01.0000	5.01.01.2.09.0002	Pemeliharaan Peralatan dan Mesin Lainnya	75,255,500	45,471,000.00	0	0.00	0	0.00	0	0.00
5.01	5.01.0.00.0.00.01.0000	5.01.01	PROGRAM PERENCANAAN, PENGENDALIAN DAN EVALUASI PEMBANGUNAN DAERAH	13,78,079,849	2,027,931,378.00	0	0.00	0	0.00	0	0.00
5.01	5.01.0.00.0.00.01.0000	5.01.02.1.01	Penyusunan Perencanaan dan Pendanaan	1,308,234,051	1,170,820,932.00	0	0.00	0	0.00	0	0.00
5.01	5.01.0.00.0.00.01.0000	5.01.02.1.01.0001	Koordinasi Pelaksanaan Forum Perangkat Daerah/Lintas Perangkat Daerah	146,360,000	88,720,000.00	0	0.00	0	0.00	0	0.00
5.01	5.01.0.00.0.00.01.0000	5.01.02.1.01.0002	Pelaksanaan Musrenbang Kelurahan/Desa	350,400,000	350,000,000.00	0	0.00	0	0.00	0	0.00
5.01	5.01.0.00.0.00.01.0000	5.01.02.1.01.0003	Penyusunan Bahan Koordinasi Musrenbang Kecamatan	55,000,000	33,120,000.00	0	0.00	0	0.00	0	0.00
5.01	5.01.0.00.0.00.01.0000	5.01.02.1.01.0007	Koordinasi Penyusunan dan Penetapan Dokumen Perencanaan Pembangunan Daerah Kabupaten/Kota	1,073,374,000	1,087,000,000.00	0	0.00	0	0.00	0	0.00
5.01	5.01.0.00.0.00.01.0000	5.01.02.2.02	Pengendalian, Evaluasi dan Pelaporan Bidang Perencanaan Pembangunan Daerah	595,224,000	408,932,144.00	0	0.00	0	0.00	0	0.00
5.01	5.01.0.00.0.00.01.0000	5.01.02.2.02.0001	Koordinasi Pengendalian Perencanaan dan Pelaksanaan Pembangunan Daerah di Kabupaten/Kota	304,000,000	279,387,944.00	0	0.00	0	0.00	0	0.00
5.01	5.01.0.00.0.00.01.0000	5.01.02.2.02.0002	Monitoring, Evaluasi dan Penyusunan Laporan Berkala Pelaksanaan Pembangunan Daerah	200,524,000	129,545,200.00	0	0.00	0	0.00	0	0.00
5.01	5.01.0.00.0.00.01.0000	5.01.02.2.04	Implementasi Sistem Informasi Pemerintahan Daerah di Bidang Pembangunan Daerah	97,200,000	149,160,000.00	0	0.00	0	0.00	0	0.00
5.01	5.01.0.00.0.00.01.0000	5.01.02.2.04.0001	Pengadaan Data dalam Sistem Informasi Pemerintahan Daerah di Bidang Pembangunan Daerah	97,200,000	149,160,000.00	0	0.00	0	0.00	0	0.00
5.01	5.01.0.00.0.00.01.0000	5.01.03	PROGRAM KOORDINASI DAN SINKRONISASI PERENCANAAN PEMBANGUNAN DAERAH	1,212,498,247	1,278,963,390.00	0	0.00	0	0.00	0	0.00
5.01	5.01.0.00.0.00.01.0000	5.01.03.1.01	Koordinasi Perencanaan Bidang Pemerintahan dan Pemangunan Manusia	1,115,500,300	1,117,387,700.00	0	0.00	0	0.00	0	0.00
5.01	5.01.0.00.0.00.01.0000	5.01.03.1.01.0001	Koordinasi Penyusunan Dokumen Perencanaan Pembangunan Daerah Bidang Pemerintahan (RPJPD, RPJMD dan RKPD)	206,817,183	199,817,000.00	0	0.00	0	0.00	0	0.00
5.01	5.01.0.00.0.00.01.0000	5.01.03.1.01.0002	Pelaksanaan Monitoring dan Evaluasi Penyusunan Dokumen Perencanaan Pembangunan Perangkat Daerah Bidang Pemerintahan	917,813,700	917,697,700.00	0	0.00	0	0.00	0	0.00
5.01	5.01.0.00.0.00.01.0000	5.01.03.1.01.0003	Pelaksanaan Monitoring dan Evaluasi Penyusunan Dokumen Perencanaan Pembangunan Perangkat Daerah Bidang Pembangunan Manusia	99,414,368	88,200,190.00	0	0.00	0	0.00	0	0.00
5.01	5.01.0.00.0.00.01.0000	5.01.03.1.01.0004	Koordinasi Pelaksanaan Sinergitas dan Harmonisasi Perencanaan Pembangunan Daerah Bidang Pembangunan Manusia	493,000,000	448,040,694.00	0	0.00	0	0.00	0	0.00
5.01	5.01.0.00.0.00.01.0000	5.01.03.2.01	Koordinasi Perencanaan Bidang Perekonomian dan SDA Berbasis Data Mikro	573,094,210	511,045,209.00	0	0.00	0	0.00	0	0.00
5.01	5.01.0.00.0.00.01.0000	5.01.03.2.01.0001	Koordinasi Penyusunan Dokumen Perencanaan Pembangunan Daerah Bidang Perekonomian (RPJPD, RPJMD dan RKPD)	561,170,210	506,342,009.00	0	0.00	0	0.00	0	0.00

Kode			Urusan Urusan, Organisasi, Program, Kegiatan dan Sub Kegiatan	Kelompok Belanja							
				Operasi		Modal		Tak Terduga		Transfer	
				Anggaran	Realisasi	Anggaran	Realisasi	Anggaran	Realisasi	Anggaran	Realisasi
1			2	3	4	5	6	7	8	9	10
5.01	5.01.0.00.0.00.01.0000	5.01.01.2.02.0007	Evaluasi Penyusunan Dokumen Perencanaan Pembangunan Perangkat Daerah Bidang Perekonomian	15.381.000	15.381.000,00	0	0,00	0	0,00	0	0,00
5.01	5.01.0.00.0.00.01.0000	5.01.01.2.02.0010	Pelaksanaan Monitoring dan Evaluasi Penyusunan Dokumen Perencanaan Pembangunan Perangkat Daerah Bidang Perekonomian	118.281.000	118.747.100,00	0	0,00	0	0,00	0	0,00
5.01	5.01.0.00.0.00.01.0000	5.01.01.2.02.0004	Koordinasi Pelaksanaan Sinergitas dan Harmonisasi Perencanaan Pembangunan Daerah Bidang Perekonomian	41.000.000	41.017.500,00	0	0,00	0	0,00	0	0,00
5.01	5.01.0.00.0.00.01.0000	5.01.01.2.03	Koordinasi Perencanaan Bidang Infrastruktur dan Kewilayahan	475.155.000	470.999.390,00	0	0,00	0	0,00	0	0,00
5.01	5.01.0.00.0.00.01.0000	5.01.01.2.03.0001	Koordinasi Penyusunan Dokumen Perencanaan Pembangunan Daerah Bidang Infrastruktur (RPJPD, RPJMD dan RKPD)	196.845.000	196.748.590,00	0	0,00	0	0,00	0	0,00
5.01	5.01.0.00.0.00.01.0000	5.01.01.2.03.0002	Koordinasi Penyusunan Dokumen Perencanaan Pembangunan Perangkat Daerah Bidang Infrastruktur	20.000.000	19.999.600,00	0	0,00	0	0,00	0	0,00
5.01	5.01.0.00.0.00.01.0000	5.01.01.2.03.0003	Pelaksanaan Monitoring dan Evaluasi Penyusunan Dokumen Perencanaan Pembangunan Perangkat Daerah Bidang Infrastruktur	111.755.000	111.376.400,00	0	0,00	0	0,00	0	0,00
5.01	5.01.0.00.0.00.01.0000	5.01.01.2.03.0004	Koordinasi Pelaksanaan Sinergitas dan Harmonisasi Perencanaan Pembangunan Daerah Bidang Infrastruktur	60.000.000	59.830.600,00	0	0,00	0	0,00	0	0,00
5.01	5.01.0.00.0.00.01.0000	5.01.01.2.03.0005	Koordinasi Penyusunan Dokumen Perencanaan Pembangunan Daerah Bidang Infrastruktur (RPJPD, RPJMD dan RKPD)	230.310.000	230.081.400,00	0	0,00	0	0,00	0	0,00
5.02			KEUANGAN	246.181.696.752	189.875.808.027	4.111.013.130	3.625.996.090	1.000.000.000	1.000.000.000	215.065.037.374	215.126.000.052
5.02	5.02.0.00.0.00.01.0000		Badan Pengelolaan Keuangan dan Aset Daerah	220.819.924.731	174.864.747.027	2.736.096.000	2.651.179.179	1.000.000.000	1.000.000.000	215.065.037.374	215.126.000.052
5.02	5.02.0.00.0.00.01.0000	5.02.01	PROGRAM PENUNJANG URUSAN PEMERINTAHAN DAERAH KABUPATEN/KOTA	221.291.696.731	187.240.215.498,48	2.736.096.000	2.651.179.179,46	0	0,00	0	0,00
5.02	5.02.0.00.0.00.01.0000	5.02.01.2.01	Perencanaan, Pengangganan, dan Evaluasi Kinerja Perangkat Daerah	191.100.000	188.928.200,00	0	0,00	0	0,00	0	0,00
5.02	5.02.0.00.0.00.01.0000	5.02.01.2.02.0001	Penyusunan Dokumen Perencanaan Perangkat Daerah	108.830.000	107.991.250,00	0	0,00	0	0,00	0	0,00
5.02	5.02.0.00.0.00.01.0000	5.02.01.2.02.0002	Koordinasi dan Penyusunan Dokumen RKA-SKPD	14.000.000	13.975.900,00	0	0,00	0	0,00	0	0,00
5.02	5.02.0.00.0.00.01.0000	5.02.01.2.02.0003	Koordinasi dan Penyusunan Dokumen Perubahan RKA-SKPD	15.000.000	14.936.800,00	0	0,00	0	0,00	0	0,00
5.02	5.02.0.00.0.00.01.0000	5.02.01.2.02.0004	Koordinasi dan Penyusunan DPA-SKPD	15.000.000	14.887.800,00	0	0,00	0	0,00	0	0,00
5.02	5.02.0.00.0.00.01.0000	5.02.01.2.02.0005	Koordinasi dan Penyusunan Perubahan DPA-SKPD	14.500.000	13.881.800,00	0	0,00	0	0,00	0	0,00
5.02	5.02.0.00.0.00.01.0000	5.02.01.2.02.0006	Koordinasi dan Penyusunan Laporan Capaian Kinerja dan Ikhtisar Realisasi Kinerja SKPD	22.000.000	21.960.000,00	0	0,00	0	0,00	0	0,00
5.02	5.02.0.00.0.00.01.0000	5.02.01.2.02.0007	Evaluasi Kinerja Perangkat Daerah	6.000.000	5.889.000,00	0	0,00	0	0,00	0	0,00
5.02	5.02.0.00.0.00.02.0000	5.02.02.2.02	Administrasi Keuangan Perangkat Daerah	200.918.891.239	148.484.391.583,00	0	0,00	0	0,00	0	0,00
5.02	5.02.0.00.0.00.02.0000	5.02.02.2.02.0002	Penyediaan Gaji dan Tunjangan ASN	201.447.345.239	148.992.384.000,00	0	0,00	0	0,00	0	0,00
5.02	5.02.0.00.0.00.02.0000	5.02.02.2.02.0003	Penyediaan Administrasi Pelaksanaan Tugas ASN	305.870.000	291.800.200,00	0	0,00	0	0,00	0	0,00
5.02	5.02.0.00.0.00.02.0000	5.02.02.2.02.0005	Pelaksanaan Penatausahaan dan Penyiapan Verifikasi Keuangan SKPD	150.000.000	149.997.000,00	0	0,00	0	0,00	0	0,00
5.02	5.02.0.00.0.00.02.0000	5.02.02.2.02.0006	Koordinasi dan Penyusunan Laporan Keuangan Akhir Tahun SKPD	6.000.000	0,00	0	0,00	0	0,00	0	0,00
5.02	5.02.0.00.0.00.02.0000	5.02.02.2.02.0008	Pengadaan dan Penyusunan Laporan Pengelolaan Pertanahan	5.000.000	0,00	0	0,00	0	0,00	0	0,00
5.02	5.02.0.00.0.00.02.0000	5.02.02.2.02.0011	Koordinasi dan Penyusunan Laporan Keuangan Tahunan/ Penyampaian Schorsing SKPD	18.130.000	8.022.000,00	0	0,00	0	0,00	0	0,00
5.02	5.02.0.00.0.00.03.0000	5.02.03.2.03	Administrasi Barang Milik Daerah pada Perangkat Daerah	58.700.000	41.233.300,00	0	0,00	0	0,00	0	0,00
5.02	5.02.0.00.0.00.03.0000	5.02.03.2.03.0001	Penyusunan Perencanaan Kebutuhan Barang Milik Daerah SKPD	10.000.000	7.985.300,00	0	0,00	0	0,00	0	0,00
5.02	5.02.0.00.0.00.03.0000	5.02.03.2.03.0002	Pengamanan Barang Milik Daerah SKPD	23.700.000	20.520.000,00	0	0,00	0	0,00	0	0,00
5.02	5.02.0.00.0.00.05.0000	5.02.05.2.05	Administrasi Kepegawaian Perangkat Daerah	302.190.000	302.487.000,00	0	0,00	0	0,00	0	0,00
5.02	5.02.0.00.0.00.05.0000	5.02.05.2.05.0001	Koordinasi dan Pelaksanaan Sistem Informasi Kepegawaian	302.190.000	302.487.000,00	0	0,00	0	0,00	0	0,00
5.02	5.02.0.00.0.00.06.0000	5.02.06.2.06	Administrasi Umum Perangkat Daerah	2.002.150.000	1.120.029.377,58	0	0,00	0	0,00	0	0,00
5.02	5.02.0.00.0.00.06.0000	5.02.06.2.06.0001	Penyediaan Komponen Instalasi Listrik/Penerangan Bangunan Kantor	180.000.000	49.823.493,00	0	0,00	0	0,00	0	0,00
5.02	5.02.0.00.0.00.06.0000	5.02.06.2.06.0005	Penyediaan Barang Cetakan dan Penggandaan	200.000.000	194.398.089,00	0	0,00	0	0,00	0	0,00
5.02	5.02.0.00.0.00.06.0000	5.02.06.2.06.0006	Penyediaan Bahan Bacaan dan Peraturan Perundang-undangan	48.000.000	11.755.038,00	0	0,00	0	0,00	0	0,00
5.02	5.02.0.00.0.00.06.0000	5.02.06.2.06.0009	Penyediaan Jasa Komunikasi dan Langganan SKPD	1.264.150.000	711.154.404,00	0	0,00	0	0,00	0	0,00
5.02	5.02.0.00.0.00.06.0000	5.02.06.2.06.0021	Dukungan Pelaksanaan Sistem Pemerintahan Berbasis Elektronik pada SKPD	412.050.000	203.886.262,00	0	0,00	0	0,00	0	0,00
5.02	5.02.0.00.0.00.06.0000	5.02.06.2.07	Pengadaan Barang Milik Daerah Penunjang Urusan Pemerintah Daerah	0	0,00	2.316.000.000	2.416.710.000,00	0	0,00	0	0,00

Kode			Urusan Urusan, Organisasi, Program, Kegiatan dan Sub Kegiatan	Kelompok Belanja							
				Operasi		Modal		Tak Terduga		Transfer	
				Anggaran	Realisasi	Anggaran	Realisasi	Anggaran	Realisasi	Anggaran	Realisasi
1			2	3	4	5	6	7	8	9	10
[illegible]	[illegible]	[illegible]	Pengadaan Gedung/Gedung [illegible]	0	0.00	[illegible]	[illegible]	0	0.00	0	0.00
[illegible]	[illegible]	[illegible]	Pengadaan Mobil	0	0.00	[illegible]	[illegible]	0	0.00	0	0.00
[illegible]	[illegible]	[illegible]	Pengadaan Peralatan dan Mesin Lainnya	0	0.00	[illegible]	[illegible]	0	0.00	0	0.00
[illegible]	[illegible]	[illegible]	Penyediaan Jasa Penunjang Urusan Pemerintahan Daerah	[illegible]	[illegible]	0	0.00	0	0.00	0	0.00
[illegible]	[illegible]	[illegible]	Penyediaan Jasa Komunikasi, Sumber Daya Air dan Listrik	[illegible]	[illegible]	0	0.00	0	0.00	0	0.00
[illegible]	[illegible]	[illegible]	Penyediaan Jasa Pelayanan Umum Kantor	[illegible]	[illegible]	0	0.00	0	0.00	0	0.00
[illegible]	[illegible]	[illegible]	Pemeliharaan Barang Milik Daerah Penunjang Urusan Pemerintahan Daerah	[illegible]	[illegible]	[illegible]	[illegible]	0	0.00	0	0.00
[illegible]	[illegible]	[illegible]	Penyediaan Jasa Pemeliharaan, Biaya Pemeliharaan, dan Pajak Kendaraan Perorangan Dinas atau Hak Tertentu Lainnya Daerah	[illegible]	[illegible]	0	0.00	0	0.00	0	0.00
[illegible]	[illegible]	[illegible]	Penyediaan Jasa Pemeliharaan, Biaya Pemeliharaan, Pajak dan Perizinan Kendaraan Dinas Operasional atau Lapangan	[illegible]	[illegible]	0	0.00	0	0.00	0	0.00
[illegible]	[illegible]	[illegible]	Pemeliharaan Peralatan dan Mesin Lainnya	[illegible]	[illegible]	0	0.00	0	0.00	0	0.00
[illegible]	[illegible]	[illegible]	Pemeliharaan/Rehabilitasi Gedung Kantor dan Bangunan Lainnya	[illegible]	[illegible]	[illegible]	[illegible]	0	0.00	0	0.00
[illegible]	[illegible]	[illegible]	PROGRAM PENGELOLAAN KEUANGAN DAERAH	[illegible]	[illegible]	0	0.00	[illegible]	[illegible]	[illegible]	[illegible]
[illegible]	[illegible]	[illegible]	Koordinasi dan Penyusunan Rencana Anggaran Daerah	[illegible]	[illegible]	0	0.00	0	0.00	0	0.00
[illegible]	[illegible]	[illegible]	Koordinasi dan Penyusunan KUA dan PPAS	[illegible]	[illegible]	0	0.00	0	0.00	0	0.00
[illegible]	[illegible]	[illegible]	Koordinasi dan Penyusunan Perubahan KUA dan Perubahan PPAS	[illegible]	[illegible]	0	0.00	0	0.00	0	0.00
[illegible]	[illegible]	[illegible]	Koordinasi, Penyusunan dan Verifikasi RKA-SKPD	[illegible]	[illegible]	0	0.00	0	0.00	0	0.00
[illegible]	[illegible]	[illegible]	Koordinasi, Penyusunan dan Verifikasi Perubahan RKA-SKPD	[illegible]	[illegible]	0	0.00	0	0.00	0	0.00
[illegible]	[illegible]	[illegible]	Koordinasi, Penyusunan dan Verifikasi DPA-SKPD	[illegible]	[illegible]	0	0.00	0	0.00	0	0.00
[illegible]	[illegible]	[illegible]	Koordinasi, Penyusunan dan Verifikasi Perubahan DPA-SKPD	[illegible]	[illegible]	0	0.00	0	0.00	0	0.00
[illegible]	[illegible]	[illegible]	Koordinasi dan Penyusunan Peraturan Daerah tentang APBD dan Peraturan Kepala Daerah tentang Penjabaran APBD	[illegible]	[illegible]	0	0.00	0	0.00	0	0.00
[illegible]	[illegible]	[illegible]	Koordinasi dan Penyusunan Peraturan Daerah tentang Perubahan APBD dan Peraturan Kepala Daerah tentang Penjabaran Perubahan APBD	[illegible]	[illegible]	0	0.00	0	0.00	0	0.00
[illegible]	[illegible]	[illegible]	Koordinasi dan Penyusunan Regulasi serta Pelaksana Barang Milik Daerah	[illegible]	[illegible]	0	0.00	0	0.00	0	0.00
[illegible]	[illegible]	[illegible]	Koordinasi Penyusunan Anggaran Pendapatan	[illegible]	0.00	0	0.00	0	0.00	0	0.00
[illegible]	[illegible]	[illegible]	Koordinasi Penyusunan Anggaran Belanja Daerah	[illegible]	[illegible]	0	0.00	0	0.00	0	0.00
[illegible]	[illegible]	[illegible]	Koordinasi Penyusunan Anggaran Pembiayaan	[illegible]	[illegible]	0	0.00	0	0.00	0	0.00
[illegible]	[illegible]	[illegible]	Penyusunan Rencana Pengelolaan Barang Daerah Pemerintah Kabupaten Kota	[illegible]	[illegible]	0	0.00	0	0.00	0	0.00
[illegible]	[illegible]	[illegible]	Koordinasi dan Pengelolaan Perbendaharaan Daerah	[illegible]	[illegible]	0	0.00	0	0.00	0	0.00
[illegible]	[illegible]	[illegible]	Koordinasi dan Pengelolaan Kas Daerah	[illegible]	[illegible]	0	0.00	0	0.00	0	0.00
[illegible]	[illegible]	[illegible]	Pengelolaan Gaji Gaji Pemenuhan Angsuran Tahun Sebelumnya	[illegible]	[illegible]	0	0.00	0	0.00	0	0.00
[illegible]	[illegible]	[illegible]	Penyusun, Pelaksanaan Pengendalian dan Pemantauan Anggaran Kas dan SPD	[illegible]	[illegible]	0	0.00	0	0.00	0	0.00
[illegible]	[illegible]	[illegible]	Pelaksanaan Pembayaran Daerah	[illegible]	[illegible]	0	0.00	0	0.00	0	0.00
[illegible]	[illegible]	[illegible]	Koordinasi, Fasilitasi, Asistensi, Sinkronisasi, Supervisi, Konsultasi, dan Evaluasi Pengelolaan Dana Perimbangan dan Dana Transfer Lainnya	[illegible]	[illegible]	0	0.00	0	0.00	0	0.00
[illegible]	[illegible]	[illegible]	Koordinasi, Pelaksanaan Kerja Sama dan Pemanfaatan Teknologi dan Sistem Informasi Keuangan Bank dan Lembaga Keuangan Bukan Bank	[illegible]	[illegible]	0	0.00	0	0.00	0	0.00
[illegible]	[illegible]	[illegible]	Koordinasi dan Penyusunan Laporan Realisasi Pendapatan dan Pengeluaran Kas Daerah, Laporan Arus Kas, dan Pelaksanaan Pemungutan dan Pemotongan Pembayaran Pihak Ketiga (PPK)	[illegible]	[illegible]	0	0.00	0	0.00	0	0.00
[illegible]	[illegible]	[illegible]	Koordinasi Pelaksanaan Pinjaman dan Utang Daerah yang Tidak/ Akibat Pengadaan dan Pelaksanaan Analisis Pemanfaatan dan Pemanfaatan Utang Daerah sesuai Ketentuan dan	[illegible]	[illegible]	0	0.00	0	0.00	0	0.00
[illegible]	[illegible]	[illegible]	Pelaksanaan Data Pendapatan dan Pengelolaan Kas untuk Pelunasan dan Pelaksanaan atas SPDP dengan Instansi Vertikal	[illegible]	[illegible]	0	0.00	0	0.00	0	0.00

Kode			Uraian Urusan, Organisasi, Program, Kegiatan dan Sub Kegiatan	Kelompok Belanja							
				Operasi		Modal		Tak Terduga		Transfer	
				Anggaran	Realisasi	Anggaran	Realisasi	Anggaran	Realisasi	Anggaran	Realisasi
1			2	3	4	5	6	7	8	9	10
5.03	5.03.0.00.0.00.01.0000	5.03.01.2.01.0000	Penyusunan Rencana Teknis Administrasi keuangan yang berkaitan dengan Penatausaha dan Pengelolaan Hasil serta Penatausahaan dan Pertanggungjawaban Sub kegiatan	1,000,000	0.00	0	0.00	0	0.00	0	0.00
5.03	5.03.0.00.0.00.01.0000	5.03.01.2.02.0001	Pemelihara Penatausahaan Keuangan Pemerintah Kelompokmahasa	217,140,000	216,107,000.00	0	0.00	0	0.00	0	0.00
5.03	5.03.0.00.0.00.01.0000	5.03.02.2.03	Koordinasi dan Fasilitasi Monitoring dan Evaluasi Keuangan Daerah	1,169,000,000	1,127,000,102.00	0	0.00	0	0.00	0	0.00
5.03	5.03.0.00.0.00.01.0000	5.03.01.2.03.0003	Penerimaan dan Verifikasi Hasil Kewajiban, Disiplin, Pendapatan, Belanja, Pembiayaan Pendapatan-LP dan Belanja	16,000,000	16,016,000.00	0	0.00	0	0.00	0	0.00
5.03	5.03.0.00.0.00.01.0000	5.03.01.2.03.0004	Konsolidasi Laporan Keuangan SKPD, BLUD dan Laporan Keuangan Pemerintah Daerah	975,130,000	940,081,170.00	0	0.00	0	0.00	0	0.00
5.03	5.03.0.00.0.00.01.0000	5.03.03.2.05.0006	Koordinasi dan Penyusunan Rancangan Peraturan Daerah tentang Pertanggungjawaban Pelaksanaan APBD Kabupatenkota dan Rancangan Peraturan Kepala Daerah tentang Penjabaran Pertanggungjawaban Pelaksanaan APBD Kabupatenkota	354,831,000	318,343,380.00	0	0.00	0	0.00	0	0.00
5.03	5.03.0.00.0.00.01.0000	5.03.02.2.06.0011	Penyiapan Akuntansi, Pelaporan dan Pertanggungjawaban Pemerintah Pelaporan Pelu	241,903,000	198,007,470.00	0	0.00	0	0.00	0	0.00
5.07	5.07.0.00.0.00.00.0000	5.07.02.3.08	Penataan Urusan Pemerintah Pengelolaan Keuangan Daerah	201,000,000	204,700,000.00	0	0.00	3,360,000,000	1,386,317,000.00	224,000,000.474	214,174,000,000.00
5.07	5.07.0.00.0.00.00.0000	5.07.02.3.08.0003	Analisis Investasi Pemerintah Daerah	1,000,000	0.00	0	0.00	0	0.00	0	0.00
5.07	5.07.0.00.0.00.00.0000	5.07.02.3.08.0009	Analisis Pemeliharaan dan Pelayanan Bantuan Hukum	700,000,000	704,707,000.00	0	0.00	0	0.00	[illegible]	[illegible]
5.02	5.02.0.00.0.00.00.0000	5.02.02.3.04.0009	Pengelolaan Data Daerah dan Statistik	0	0.00	0	0.00	3,360,000,000	1,386,317,000.00	0	0.00
5.02	5.02.0.00.0.00.00.0000	5.02.02.3.08.0010	Pengelolaan Data Sektoral Kabupatenkota	0	0.00	0	0.00	0	0.00	4,951,319,174	4,936,917,700.00
5.02	5.02.0.00.0.00.01.0000	5.02.02.2.15	Pengelolaan Data dan Implementasi Sistem Informasi Pemerintah Daerah Lingkup Keuangan Daerah	224,000,000	0.00	0	0.00	0	0.00	0	0.00
5.02	5.02.0.00.0.00.01.0000	5.02.02.2.15.0001	Data Dasar dan Analisis Data Bidang Keuangan Daerah	180,000,000	0.00	0	0.00	0	0.00	0	0.00
5.02	5.02.0.00.0.00.01.0000	5.02.02.2.15.0003	Implementasi dan Pemeliharaan Sistem Informasi Pemerintah Daerah Bidang Keuangan Daerah	40,000,000	0.00	0	0.00	0	0.00	0	0.00
5.02	5.02.0.00.0.00.01.0000	5.02.02.2.15.0007	Pemeliharaan Sistem Informasi Pemerintah Daerah Bidang Keuangan Daerah Pemerintah Kabupatenkota	14,000,000	0.00	0	0.00	0	0.00	0	0.00
5.01	5.01.0.00.0.00.01.0000	5.01.03	PROGRAM PENGELOLAAN BARANG MILIK DAERAH	1,895,956,000	1,878,116,795.76	0	0.00	0	0.00	0	0.00
5.01	5.01.0.00.0.00.01.0000	5.01.03.2.01	Pengadaan Barang Milik Daerah	1,895,956,000	1,878,116,795.76	0	0.00	0	0.00	0	0.00
5.01	5.01.0.00.0.00.01.0000	5.01.03.2.01.0001	Penyusunan Standar Harga	371,370,000	320,900,000.00	0	0.00	0	0.00	0	0.00
5.01	5.01.0.00.0.00.01.0000	5.01.03.2.01.0002	Perencanaan Kebutuhan Barang Milik Daerah	892,096,000	807,741,305.16	0	0.00	0	0.00	0	0.00
5.01	5.01.0.00.0.00.01.0000	5.01.03.2.01.0004	Inventarisasi Barang Milik Daerah	210,000,000	200,000,000.00	0	0.00	0	0.00	0	0.00
5.01	5.01.0.00.0.00.01.0000	5.01.03.2.01.0007	Pengamanan Barang Milik Daerah	281,000,000	271,012,000.00	0	0.00	0	0.00	0	0.00
5.01	5.01.0.00.0.00.01.0000	5.01.03.2.01.0008	Pembinaan Barang Milik Daerah	80,500,000	80,000,000.00	0	0.00	0	0.00	0	0.00
5.01	5.01.0.00.0.00.01.0000	5.01.03.2.01.0011	Pelaksanaan dalam rangka Penyusunan Laporan Barang Milik Daerah	97,500,000	93,063,000.00	0	0.00	0	0.00	0	0.00
5.01	5.01.0.00.0.00.01.0000	5.01.03.2.01.0012	Penyusunan Laporan Barang Milik Daerah	89,500,000	86,000,000.00	0	0.00	0	0.00	0	0.00
5.03	5.03.0.00.0.00.02.0000		Badan Perencanaan Daerah	14,500,114,000	12,180,000,000	1,776,000,105	1,771,419,730	0	0	0	0
5.03	5.03.0.00.0.00.02.0000	5.03.03	PROGRAM PERANCANGAN URUSAN PEMERINTAHAN DAERAH KABUPATEN/KOTA	11,500,305,000	11,191,171,845.78	1,876,204,140	1,875,053,730.00	0	0.00	0	0.00
5.03	5.03.0.00.0.00.02.0000	5.03.03.2.01	Perencanaan, Pengangguran, dan Evaluasi Kinerja Perangkat Daerah	140,310,101	114,525,000.00	0	0.00	0	0.00	0	0.00
5.03	5.03.0.00.0.00.01.0000	5.03.01.2.01.0001	Penyusunan Rencana Pembangunan Perangkat Daerah	30,000,000	55,500,000.00	0	0.00	0	0.00	0	0.00
5.03	5.03.0.00.0.00.01.0000	5.03.01.2.01.0000	Koordinasi dan Penyusunan Laporan Capaian Kinerja dan Ikhtisar Realisasi Kinerja SKPD	30,494,834	57,554,000.00	0	0.00	0	0.00	0	0.00
5.03	5.03.0.00.0.00.01.0000	5.03.01.2.01.0007	Evaluasi Kinerja Perangkat Daerah	36,291,000	30,000,000.00	0	0.00	0	0.00	0	0.00
5.03	5.03.0.00.0.00.02.0000	5.03.01.2.02	Administrasi Keuangan Perangkat Daerah	1,800,000,000	1,800,000,342.70	0	0.00	0	0.00	0	0.00
5.03	5.03.0.00.0.00.02.0000	5.03.01.2.02.0001	Pengelolaan Gaji dan Tunjangan ASN	4,777,900,231	4,675,000,342.70	0	0.00	0	0.00	0	0.00
5.03	5.03.0.00.0.00.02.0000	5.03.01.2.02.0002	Pelaksanaan Pembayaran dan Penyajian Realisasi Keuangan SKPD	78,434,000	70,500,000.00	0	0.00	0	0.00	0	0.00
5.03	5.03.0.00.0.00.02.0000	5.03.01.2.01.0004	Koordinasi dan Pelaksanaan Akuntansi SKPD	80,000,000	80,000,000.00	0	0.00	0	0.00	0	0.00
5.03	5.03.0.00.0.00.02.0000	5.03.01.2.01.0005	Koordinasi dan Penyusunan Laporan Keuangan Akhir Tahun SKPD	36,470,000	36,300,000.00	0	0.00	0	0.00	0	0.00
5.02	5.02.0.00.0.00.02.0000	5.02.01.2.01.0000	Pengelolaan dan Penyajian Bahan Tanggapan Pemerintah	21,305,000	21,000,000.00	0	0.00	0	0.00	0	0.00
5.02	5.02.0.00.0.00.02.0000	5.02.01.2.01.0001	Koordinasi dan Penyusunan Laporan Keuangan Bulanan Triwulanan semesteran SKPD	23,900,700	21,812,000.00	0	0.00	0	0.00	0	0.00
5.02	5.02.0.00.0.00.02.0000	5.02.01.2.04	Administrasi Pengajuan Dokumen Rekonsiliasi Perbendaharaan	12,400,000	11,833,000.00	0	0.00	0	0.00	0	0.00
5.03	5.03.0.00.0.00.02.0000	5.03.01.2.04.0001	Penyusunan Pengelolaan Pembuat Daerah	18,540,000	49,000,000.00	0	0.00	0	0.00	0	0.00

Kode			Urusan Urusan, Organisasi, Program, Kegiatan dan Sub Kegiatan	Kelompok Belanja							
				Operasi		Modal		Tak Terduga		Transfer	
				Anggaran	Realisasi	Anggaran	Realisasi	Anggaran	Realisasi	Anggaran	Realisasi
1			2	3	4	5	6	7	8	9	10
6.01	5.02.0.00.0.00.01.0000	5.02.01.7.04.0000	Analisis dan Penyusunan [illegible] Penyusunan Kebijakan Keuangan Daerah	18.345.000	18.345.000.00	0	0.00	0	0.00	0	0.00
6.02	5.02.0.00.0.00.01.0000	5.02.01.7.04.0001	Penyusunan dan Pengendalian Kebijakan Pendapat Daerah	17.000.000	17.116.000.00	0	0.00	0	0.00	0	0.00
6.03	5.02.0.00.0.00.01.0000	5.02.01.7.04.0002	Penelaahan dan Penelitian Objek Pendapat Daerah	9.000.000	0.00	0	0.00	0	0.00	0	0.00
6.04	5.02.0.00.0.00.01.0000	5.02.01.7.04.0003	Pengelolaan Data Pendapat Daerah	9.500.000	9.450.000.00	0	0.00	0	0.00	0	0.00
6.05	5.02.0.00.0.00.01.0000	5.02.01.7.04.0004	Penyusunan Profil Pendapat Daerah	8.500.000	0.00	0	0.00	0	0.00	0	0.00
6.06	5.02.0.00.0.00.01.0000	5.02.01.7.04.0007	Pelaksana Pengelolaan Pendapat Daerah	7.810.000	7.579.000.00	0	0.00	0	0.00	0	0.00
6.07	5.02.0.00.0.00.01.0000	5.02.01.0.00	Administrasi Kepegawaian Perangkat Daerah	116.761.000	116.483.000.00	0	0.00	0	0.00	0	0.00
6.08	5.02.0.00.0.00.01.0000	5.02.01.2.05.0001	Pendidikan dan Pengelolaan Data Pendapat Kepegawaian	51.000.000	51.500.000.00	0	0.00	0	0.00	0	0.00
6.09	5.02.0.00.0.00.01.0000	5.02.01.2.05.0005	Monitoring, Evaluasi, dan Pelaporan Hukum Pegawai	94.962.000	94.857.000.00	0	0.00	0	0.00	0	0.00
6.10	5.02.0.00.0.00.01.0000	5.02.01.2.06	Administrasi Umum Perangkat Daerah	1.269.000.000	1.247.042.700.00	11.000.000	10.000.000.00	0	0.00	0	0.00
6.11	5.02.0.00.0.00.01.0000	5.02.01.2.06.0001	Penyediaan Peralatan dan Perlengkapan Kantor	315.000.000	314.993.315.00	0	0.00	0	0.00	0	0.00
6.12	5.02.0.00.0.00.01.0000	5.02.01.2.06.0002	Penyediaan Peralatan Rumah Tangga	0	0.00	11.000.000	10.000.000.00	0	0.00	0	0.00
6.13	5.02.0.00.0.00.01.0000	5.02.01.2.06.0003	Penyediaan Barang Cetakan dan Penggandaan	209.022.261	208.225.000.00	0	0.00	0	0.00	0	0.00
6.14	5.02.0.00.0.00.01.0000	5.02.01.2.06.0004	Fasilitasi Kunjungan Tamu	90.000.000	78.310.250.00	0	0.00	0	0.00	0	0.00
6.15	5.02.0.00.0.00.01.0000	5.02.01.2.06.0005	Penyelenggaraan Rapat Koordinasi dan Konsultasi SKPD	416.085.200	406.285.200.00	0	0.00	0	0.00	0	0.00
6.16	5.02.0.00.0.00.01.0000	5.02.01.2.07	Pengadaan Barang Milik Daerah Penunjang Urusan Pemerintah Daerah	310.000.000	125.675.718.00	628.180.000	521.913.000.00	0	0.00	0	0.00
6.17	5.02.0.00.0.00.01.0000	5.02.01.2.07.0000	Pengadaan Peralatan dan Mesin Lainnya	310.000.000	125.675.718.00	628.180.000	521.913.000.00	0	0.00	0	0.00
6.18	5.02.0.00.0.00.01.0000	5.02.01.3.08	Penyediaan Jasa Penunjang Urusan Pemerintahan Daerah	1.217.473.000	1.212.192.200.00	0	0.00	0	0.00	0	0.00
6.19	5.02.0.00.0.00.01.0000	5.02.01.3.08.0001	Penyediaan Jasa Surat Menyurat	6.612.700	6.625.000.00	0	0.00	0	0.00	0	0.00
6.20	5.02.0.00.0.00.01.0000	5.02.01.3.08.0002	Penyediaan Jasa Komunikasi, Sumber Daya Air dan Listrik	175.500.750	157.310.750.00	0	0.00	0	0.00	0	0.00
6.21	5.02.0.00.0.00.01.0000	5.02.01.3.08.0004	Penyediaan Jasa Pelayanan Umum Kantor	1.034.550.000	1.028.192.000.00	0	0.00	0	0.00	0	0.00
6.22	5.02.0.00.0.00.01.0000	5.02.01.3.09	Pemeliharaan Barang Milik Daerah Penunjang Urusan Pemerintahan Daerah	1.475.151.000	1.098.835.200.00	3.097.104.200	3.097.104.000.00	0	0.00	0	0.00
6.23	5.02.0.00.0.00.01.0000	5.02.01.3.09.0001	Pemeliharaan Jasa Pemeliharaan, Biaya Pemeliharaan, dan Pajak Kendaraan Perorangan Dinas atau Pemberian Dinas Jabatan	481.851.000	443.110.000.00	0	0.00	0	0.00	0	0.00
6.24	5.02.0.00.0.00.01.0000	5.02.01.3.09.0002	Pemeliharaan Jasa Pemeliharaan Gedung Pemerintahan, Pajak dan Perizinan Kendaraan Dinas, Operasional dan Lapangan	14.875.000	10.881.700.00	0	0.00	0	0.00	0	0.00
6.25	5.02.0.00.0.00.01.0000	5.02.01.3.09.0004	Pemeliharaan Peralatan dan Mesin Lainnya	885.104.000	811.881.000.00	3.097.104.200	3.097.104.000.00	0	0.00	0	0.00
6.26	5.02.0.00.0.00.01.0000	5.02.01.3.09.0009	Pemeliharaan/Rehabilitasi Gedung Kantor dan Bangunan Lainnya	261.819.000	217.888.000.00	0	0.00	0	0.00	0	0.00
6.27	5.02.0.00.0.00.01.0000	5.05.01	PROGRAM PENDIDIKAN PENGANTAR DAERAH	3.783.260.017	3.757.488.139.00	98.765.000	98.765.000.00	0	0.00	0	0.00
6.28	5.02.0.00.0.00.01.0000	5.02.04.7.01	Kegiatan Pengelolaan Pendapatan Daerah	3.783.260.017	3.757.488.139.00	98.765.000	98.765.000.00	0	0.00	0	0.00
6.29	5.02.0.00.0.00.01.0000	5.02.04.7.01.0001	Pemrograman Pengelolaan Pajak Daerah	191.811.700	191.808.000.00	0	0.00	0	0.00	0	0.00
6.30	5.02.0.00.0.00.01.0000	5.02.04.2.01.0002	Analisis dan Pengumpulan Pajak Daerah, serta Penyusunan Kebijakan Pajak Daerah	85.500.000	85.485.000.00	0	0.00	0	0.00	0	0.00
6.31	5.02.0.00.0.00.01.0000	5.02.04.2.01.0003	Penyuluhan dan Pengendalian Kebijakan Pajak Daerah	93.000.000	99.870.000.00	0	0.00	0	0.00	0	0.00
6.32	5.02.0.00.0.00.01.0000	5.02.04.2.01.0004	Penyediaan Sarana dan Prasarana Pengelolaan Pajak Daerah	0	0.00	98.765.000	98.765.000.00	0	0.00	0	0.00
6.33	5.02.0.00.0.00.01.0000	5.02.04.2.01.0005	Pendataan dan Pendaftaran Objek Pajak Daerah	415.450.000	413.484.100.00	0	0.00	0	0.00	0	0.00
6.34	5.02.0.00.0.00.01.0000	5.02.04.2.01.0006	Penagihan, Pemeriksaan, dan Pelayanan Bank Data Pajak Daerah	310.000.000	300.994.000.00	0	0.00	0	0.00	0	0.00
6.35	5.02.0.00.0.00.01.0000	5.02.04.2.01.0007	Pendataan/PBB dan/atau Bea Perolehan Hak atas Tanah dan Bangunan (PBB/BPHTB) serta Bea Perolehan Hak atas Tanah dan Bangunan (BPHTB)	275.000.000	274.000.000.00	0	0.00	0	0.00	0	0.00
6.36	5.02.0.00.0.00.01.0000	5.02.04.2.01.0008	Pemungut Objek Pajak Daerah	334.725.000	334.675.000.00	0	0.00	0	0.00	0	0.00
6.37	5.02.0.00.0.00.01.0000	5.02.04.2.01.0009	Pelayanan dan Konsultasi Pajak Daerah	325.000.000	187.300.000.00	0	0.00	0	0.00	0	0.00
6.38	5.02.0.00.0.00.01.0000	5.02.04.2.01.0010	Pendataan dan Verifikasi Data Kelapangan Pajak Daerah	150.500.000	151.300.000.00	0	0.00	0	0.00	0	0.00
6.39	5.02.0.00.0.00.01.0000	5.02.04.2.01.0011	Pelaporan Pajak Daerah	294.400.400	281.300.572.00	0	0.00	0	0.00	0	0.00
6.40	5.02.0.00.0.00.01.0000	5.02.04.2.01.0012	Penyelesaian Keberatan Pajak Daerah	45.750.000	45.700.000.00	0	0.00	0	0.00	0	0.00
6.41	5.02.0.00.0.00.01.0000	5.02.04.2.01.0013	Pengembalian, Penghapusan dan Pengurangan Pajak Daerah	181.500.000	181.301.000.00	0	0.00	0	0.00	0	0.00
6.42	5.02.0.00.0.00.01.0000	5.02.04.2.01.0014	Pembinaan dan Pengawasan Penyelesaian Pajak Daerah dan Retribusi Daerah	45.000.000	44.911.000.00	0	0.00	0	0.00	0	0.00
6.43	5.02.0.00.0.00.01.0000	5.02.04.2.01.0015	Elektronisasi Transaksi Pemerintah Daerah	150.000.000	149.996.348.00	0	0.00	0	0.00	0	0.00
6.44			KEYSIGNWARD	6.241.817.822	6.005.841.499	0	0	0	0	0	0
6.45	5.01.5.06.0.00.01.0000		Biaya Kepegawaian dan Pengadaan Jasa Sumber Daya Manusia	6.241.817.822	6.005.841.499	0	0	0	0	0	0
6.46	5.01.5.06.0.00.01.0000	5.05.01	PROGRAM PENUNJANG URUSAN PEMERINTAHAN DAERAH KABUPATEN/KOTA	5.064.759.800	4.830.535.845.00	0	0.00	0	0.00	0	0.00

Kode			Urusan Urusan, Organisasi, Program, Kegiatan dan Sub Kegiatan	Kelompok Belanja							
				Operasi		Modal		Tak Terduga		Transfer	
				Anggaran	Realisasi	Anggaran	Realisasi	Anggaran	Realisasi	Anggaran	Realisasi
1			2	3	4	5	6	7	8	9	10
5.01	5.01.1.04.0.00.01.0000	5.01.01.2.01	Pemerintahan Nagorogoro dan Urusan Wilayah Pemerintah Daerah	10,000,000	19,000,000.00	0	0.00	0	0.00	0	0.00
5.01	5.01.1.04.0.00.01.0000	5.01.01.2.01.0004	Koordinasi dan Penyusunan DPA-SKPD	15,000,000	14,000,000.00	0	0.00	0	0.00	0	0.00
5.01	5.01.1.04.0.00.01.0000	5.01.01.2.02.0006	Koordinasi dan Penyusunan Perubahan DPA-SKPD	15,000,000	13,000,000.00	0	0.00	0	0.00	0	0.00
5.01	5.01.1.04.0.00.01.0000	5.01.01.2.03	Administrasi Keuangan Pemerintah Daerah	2,817,718,821	2,948,921,124.00	0	0.00	0	0.00	0	0.00
5.01	5.01.1.04.0.00.01.0000	5.01.01.2.03.0001	Penyusunan Gaji dan Tunjangan ASN	2,942,718,821	2,913,971,124.00	0	0.00	0	0.00	0	0.00
5.01	5.01.1.04.0.00.01.0000	5.01.01.2.03.0007	Koordinasi dan Penyusunan Laporan Keuangan Bulanan/ Triwulanan/ Semesteran SKPD	18,000,000	14,951,000.00	0	0.00	0	0.00	0	0.00
5.01	5.01.1.04.0.00.01.0000	5.01.01.2.03	Administrasi Barang Milik Daerah pada Pemerintah Daerah	15,000,000	13,787,000.00	0	0.00	0	0.00	0	0.00
5.01	5.01.1.04.0.00.01.0000	5.01.01.2.03.0008	Pemeliharaan Barang Milik Daerah pada SKPD	15,000,000	13,787,000.00	0	0.00	0	0.00	0	0.00
5.01	5.01.1.04.0.00.01.0000	5.01.01.2.03	Administrasi Kepegawaian Pemerintah Daerah	194,140,000	186,219,000.00	0	0.00	0	0.00	0	0.00
5.01	5.01.1.04.0.00.01.0000	5.01.01.2.03.0011	Penyusunan Sistem Informasi Pelayanan Perencanaan Kepegawaian	194,140,000	186,219,000.00	0	0.00	0	0.00	0	0.00
5.01	5.01.1.04.0.00.01.0000	5.01.01.2.04	Administrasi Umum Pemerintah Daerah	946,226,000	921,001,126.00	0	0.00	0	0.00	0	0.00
5.01	5.01.1.04.0.00.01.0000	5.01.01.2.05.0001	Pemeliharaan Komponen Instalasi Listrik/Penerangan Bangunan Kantor	5,000,000	2,915,000.00	0	0.00	0	0.00	0	0.00
5.01	5.01.1.04.0.00.01.0000	5.01.01.2.05.0002	Pemeliharaan Peralatan dan Perlengkapan Kantor	80,904,700	38,904,700.00	0	0.00	0	0.00	0	0.00
5.01	5.01.1.04.0.00.01.0000	5.01.01.2.05.0003	Pemeliharaan Peralatan Pusat Tempat	30,888,179	28,750,508.00	0	0.00	0	0.00	0	0.00
5.01	5.01.1.04.0.00.01.0000	5.01.01.2.05.0004	Pemeliharaan Rumah Layanan Kantor	33,847,917	33,848,008.00	0	0.00	0	0.00	0	0.00
5.01	5.01.1.04.0.00.01.0000	5.01.01.2.05.0005	Pemeliharaan Barang Cetakan dan Penggandaan	37,800,000	30,899,928.00	0	0.00	0	0.00	0	0.00
5.01	5.01.1.04.0.00.01.0000	5.01.01.2.05.0008	Fasilitasi Kunjungan Tamu	140,000,000	96,213,898.00	0	0.00	0	0.00	0	0.00
5.01	5.01.1.04.0.00.01.0000	5.01.01.2.06.0000	Penyelenggaraan Rapat Koordinasi dan Konsultasi SKPD	341,935,480	327,515,974.00	0	0.00	0	0.00	0	0.00
5.01	5.01.1.04.0.00.01.0000	5.01.01.2.09	Penyediaan jasa Penunjang Urusan Pemerintahan Daerah	734,414,000	706,119,091.00	0	0.00	0	0.00	0	0.00
5.01	5.01.1.04.0.00.01.0000	5.01.01.2.09.0001	Penyediaan jasa Surat Menyurat	14,000,000	9,609,000.00	0	0.00	0	0.00	0	0.00
5.01	5.01.1.04.0.00.01.0000	5.01.01.2.09.0002	Penyediaan jasa Komunikasi, Sumber Daya Air dan Listrik	158,000,000	137,047,091.00	0	0.00	0	0.00	0	0.00
5.01	5.01.1.04.0.00.01.0000	5.01.01.2.09.0003	Penyediaan jasa Pendapat dan Pelengkapan Kantor	30,000,000	30,000,000.00	0	0.00	0	0.00	0	0.00
5.01	5.01.1.04.0.00.01.0000	5.01.01.2.09.0004	Penyediaan jasa Pelayanan Umum Kantor	500,000,000	468,173,900.00	0	0.00	0	0.00	0	0.00
5.01	5.01.1.04.0.00.01.0000	5.01.01.2.09	Pemeliharaan Barang Milik Daerah Penunjang Urusan Pemerintahan Daerah	320,000,000	302,120,100.00	0	0.00	0	0.00	0	0.00
5.01	5.01.1.04.0.00.01.0000	5.01.01.2.09.0001	Penyediaan jasa Pemeliharaan, Biaya Pemeliharaan, dan Pajak Kendaraan Perorangan Dinas atau Kendaraan Dinas Jabatan	263,000,000	236,170,000.00	0	0.00	0	0.00	0	0.00
5.01	5.01.1.04.0.00.01.0000	5.01.01.2.09.0002	Penyediaan jasa Pemeliharaan, Biaya Pemeliharaan, Pajak dan Perizinan Kendaraan Dinas Operasional atau Lapangan	15,150,000	14,947,300.00	0	0.00	0	0.00	0	0.00
5.01	5.01.1.04.0.00.01.0000	5.01.01.2.09.0003	Pemeliharaan Peralatan dan Mesin Lainnya	37,000,000	35,495,000.00	0	0.00	0	0.00	0	0.00
5.01	5.01.1.04.0.00.01.0000	5.01.05	PROGRAM PEMELIHARAAN DARURAT	1,171,550,819	1,037,909,645.00	0	0.00	0	0.00	0	0.00
5.01	5.01.1.04.0.00.01.0000	5.01.05.2.01	Penyediaan, Pemeliharaan dan Informasi Kependudukan ADM	744,761,400	710,717,733.00	0	0.00	0	0.00	0	0.00
5.01	5.01.1.04.0.00.01.0000	5.01.05.2.01.0001	Penyusunan Pemutakhiran kependudukan jenis dan jumlah jabatan UPLB Pelaksanaan Pelayanan ADM	34,369,000	34,123,026.00	0	0.00	0	0.00	0	0.00
5.01	5.01.1.04.0.00.01.0000	5.01.02.2.01.0001	Koordinasi dan Fasilitasi Pelayanan PNS dan TPPK	191,200,000	181,019,000.00	0	0.00	0	0.00	0	0.00
5.01	5.01.1.04.0.00.01.0000	5.01.02.2.01.0001	Evaluasi Pelayanan ADM dan Pelayanan ADM	491,829,100	467,068,847.00	0	0.00	0	0.00	0	0.00
5.01	5.01.1.04.0.00.01.0000	5.01.02.2.01.0005	Koordinasi Pelaksanaan kerja sama Pemberantasan	19,992,200	19,692,200.00	0	0.00	0	0.00	0	0.00
5.01	5.01.1.04.0.00.01.0000	5.01.07.2.01.0010	Penyediaan Sarana Informasi Kependudukan	77,181,700	69,390,701.00	0	0.00	0	0.00	0	0.00
5.01	5.01.1.04.0.00.01.0000	5.01.07.2.01.0011	Penyediaan Data Kependudukan	38,401,000	36,377,000.00	0	0.00	0	0.00	0	0.00
5.01	5.01.1.04.0.00.01.0000	5.01.07.2.02	Pelayanan dan Promosi ADM	90,354,500	81,377,000.00	0	0.00	0	0.00	0	0.00
5.01	5.01.1.04.0.00.01.0000	5.01.07.2.03.0002	Penyediaan Kemasan Pengelola ADM	66,317,000	60,081,000.00	0	0.00	0	0.00	0	0.00
5.01	5.01.1.04.0.00.01.0000	5.01.07.2.03.0003	Penyediaan Prasarana ADM	16,317,000	16,201,000.00	0	0.00	0	0.00	0	0.00
5.01	5.01.1.04.0.00.01.0000	5.01.07.2.04	Pembinaan dan Evaluasi Kinerja Aparatur	440,331,040	426,318,954.00	0	0.00	0	0.00	0	0.00
5.01	5.01.1.04.0.00.01.0000	5.01.07.2.04.0002	Pelaksanaan Pembinaan dan Evaluasi Kinerja Aparatur	386,439,240	380,812,904.00	0	0.00	0	0.00	0	0.00
5.01	5.01.1.04.0.00.01.0000	5.01.07.2.04.0004	Penyediaan Pembinaan Penyelenggara oleh Pegawai	119,817,800	117,439,000.00	0	0.00	0	0.00	0	0.00
5.01	5.01.1.04.0.00.01.0000	5.01.07.2.04.0005	Penyediaan Tamu jasa lain Pegawai	37,494,000	35,552,118.00	0	0.00	0	0.00	0	0.00
5.01	5.01.1.04.0.00.01.0000	5.01.07.2.04.0006	Penyediaan Penyelesaian Pelanggaran Disiplin ASN	17,302,000	14,339,737.00	0	0.00	0	0.00	0	0.00
5.04			PENDEKAN DAN PELATIHAN	1,180,181,000	645,880,981	0	0	0	0	0	0
5.04	5.01.1.04.0.00.01.0000		Badan Kepegawaian dan Pengembangan Sumber Daya Manusia	1,180,181,000	645,880,981	0	0	0	0	0	0
5.04	5.01.1.04.0.00.01.0000	5.04.01	PROGRAM PENDIDIKAN DAN PELATIHAN FORMAL	1,180,181,000	315,604,861.00	0	0.00	0	0.00	0	0.00
5.04	5.01.1.04.0.00.01.0000	5.04.01.2.01	Pengembangan Kompetensi Teknis	1,081,161,000	313,004,861.00	0	0.00	0	0.00	0	0.00

Kode			Uraian Urusan, Organisasi, Program, Kegiatan dan Sub Kegiatan	Kelompok Belanja							
				Operasi		Modal		Tak Terduga		Transfer	
				Anggaran	Realisasi	Anggaran	Realisasi	Anggaran	Realisasi	Anggaran	Realisasi
1			2	3	4	5	6	7	8	9	10
5.04	5.05.1.04.0.00.01.0000	5.04.02.2.01.0001	Penyelenggaraan Pengembangan Kompetensi Tenaga Sosial, Adi, dan Pilihan bagi Jabatan Administrasi Penyelenggara Urusan Pemerintahan Kecamatan, Perangkat Daerah, Penunjang, dan Urusan Pemerintahan Umum	1,097,561,000	979,684,801.00	0	0.00	0	0.00	0	0.00
5.04	5.05.1.04.0.00.01.0000	5.04.02.2.02	Sekretaran, Kelembagaan, Pengembangan Kompetensi Pimpinan dan Pengadaan	72,000,000	72,000,000.00	0	0.00	0	0.00	0	0.00
5.04	5.05.1.04.0.00.01.0000	5.04.02.2.02.0004	Pengadaan Pakaian Dinas, Pengadaan Kendaraan Dinas, dan Sandal Sepatu	72,000,000	72,000,000.00	0	0.00	0	0.00	0	0.00
5.05			PENDUKUNG DAN PEMERINTAHAN	1,114,343,197	1,114,441,411	65,250,000	64,000,000	0	0	0	0
5.05	5.05.0.00.0.00.01.0000		Badan Penelitian dan Pengembangan	1,114,343,197	1,114,441,411	65,250,000	64,000,000	0	0	0	0
5.05	5.05.0.00.0.00.01.0000	5.05.01	PROGRAM PENUNJANG URUSAN PEMERINTAHAN DAERAH KABUPATEN/KOTA	1,049,093,197	1,049,253,000.00	65,250,000	64,000,000.00	0	0.00	0	0.00
5.05	5.05.0.00.0.00.01.0000	5.05.01.2.01	Perencanaan, Penganggaran, dan Evaluasi Kinerja Perangkat Daerah	38,500,000	38,500,000.00	0	0.00	0	0.00	0	0.00
5.05	5.05.0.00.0.00.01.0000	5.05.01.2.01.0001	Koordinasi dan Penyusunan RPA-SKPD	38,500,000	38,500,000.00	0	0.00	0	0.00	0	0.00
5.05	5.05.0.00.0.00.01.0000	5.05.01.2.02	Administrasi Keuangan Perangkat Daerah	1,010,593,197	1,010,753,000.00	0	0.00	0	0.00	0	0.00
5.05	5.05.0.00.0.00.01.0000	5.05.01.2.02.0001	Penyelesaian Gaji dan Tunjangan ASN	1,010,593,197	1,010,753,000.00	0	0.00	0	0.00	0	0.00
5.05	5.05.0.00.0.00.01.0000	5.05.01.2.06	Administrasi Umum Perangkat Daerah	37,000,000	37,000,000.00	0	0.00	0	0.00	0	0.00
5.05	5.05.0.00.0.00.01.0000	5.05.01.2.06.0002	Penyediaan Peralatan dan Perlengkapan Kantor	24,000,000	24,000,000.00	0	0.00	0	0.00	0	0.00
5.05	5.05.0.00.0.00.01.0000	5.05.01.2.06.0005	Penyediaan Barang Cetakan dan Penggandaan	8,500,000	8,500,000.00	0	0.00	0	0.00	0	0.00
5.05	5.05.0.00.0.00.01.0000	5.05.01.2.06.0006	Penyediaan Bahan Bacaan dan Peraturan Perundang-undangan	3,000,000	3,000,000.00	0	0.00	0	0.00	0	0.00
5.05	5.05.0.00.0.00.01.0000	5.05.01.2.06.0007	Penyediaan Bahan Makanan	3,500,000	3,500,000.00	0	0.00	0	0.00	0	0.00
5.05	5.05.0.00.0.00.01.0000	5.05.01.2.07	Pengadaan Barang Milik Daerah Penunjang Urusan Pemerintah Sub Daerah	0	0.00	65,250,000	64,000,000.00	0	0.00	0	0.00
5.05	5.05.0.00.0.00.01.0000	5.05.01.2.07.0001	Pengadaan Mobil	0	0.00	65,250,000	64,000,000.00	0	0.00	0	0.00
5.05	5.05.0.00.0.00.01.0000	5.05.01.2.09	Penyediaan Jasa Penunjang Urusan Pemerintahan Daerah	711,600,000	708,778,910.00	0	0.00	0	0.00	0	0.00
5.05	5.05.0.00.0.00.01.0000	5.05.01.2.09.0002	Penyediaan Jasa Komunikasi, Sumber Daya Air dan Listrik	38,000,000	35,128,945.00	0	0.00	0	0.00	0	0.00
5.05	5.05.0.00.0.00.01.0000	5.05.01.2.09.0004	Penyediaan Jasa Pelayanan Umum Kantor	743,600,000	703,649,965.00	0	0.00	0	0.00	0	0.00
5.05	5.05.0.00.0.00.01.0000	5.05.01.2.10	Pemeliharaan Barang Milik Daerah Penunjang Urusan Pemerintahan Daerah	86,700,000	85,600,000.00	0	0.00	0	0.00	0	0.00
5.05	5.05.0.00.0.00.01.0000	5.05.01.2.10.0001	Pemeliharaan Jasa Pemeliharaan, Biaya Pemeliharaan, dan Pajak Kendaraan Perorangan Dinas atau Kendaraan Dinas Jabatan	48,000,000	48,000,000.00	0	0.00	0	0.00	0	0.00
5.05	5.05.0.00.0.00.01.0000	5.05.01.2.10.0002	Pemeliharaan Jasa Pemeliharaan, Biaya Pemeliharaan, Pajak dan Perizinan Kendaraan Dinas Operasional atau Lapangan	5,700,000	4,800,000.00	0	0.00	0	0.00	0	0.00
5.05	5.05.0.00.0.00.01.0000	5.05.01.2.10.0005	Pemeliharaan Rumah dan Bangunan Lainnya	31,000,000	30,800,000.00	0	0.00	0	0.00	0	0.00
5.05	5.05.0.00.0.00.01.0000	5.05.01.2.10.0006	Pemeliharaan Rehabilitasi Gedung Kantor dan Bangunan Lainnya	800,000	800,000.00	0	0.00	0	0.00	0	0.00
5.05	5.05.0.00.0.00.01.0000	5.05.02	PROGRAM PENELITIAN DAN PENGEMBANGAN DAERAH	1,343,800,000	1,341,997,503.00	0	0.00	0	0.00	0	0.00
5.05	5.05.0.00.0.00.05.0000	5.05.02.2.01	Penelitian dan Pengembangan Bidang Perencanaan Pembangunan dan Pengelolaan Pendapatan	595,800,000	595,000,000.00	0	0.00	0	0.00	0	0.00
5.05	5.05.0.00.0.00.05.0000	5.05.02.2.01.0001	Fasilitasi Pelaksanaan dan Evaluasi Penelitian dan Pengembangan Bidang Perencanaan Pembangunan Desa	595,800,000	595,000,000.00	0	0.00	0	0.00	0	0.00
5.05	5.05.0.00.0.00.01.0000	5.05.02.2.02	Penelitian dan Pengembangan Bidang Sosial dan Kependudukan	700,000,000	700,000,000.00	0	0.00	0	0.00	0	0.00
5.05	5.05.0.00.0.00.01.0000	5.05.02.2.02.0003	Penelitian dan Pengembangan Perekonomian	500,000,000	500,000,000.00	0	0.00	0	0.00	0	0.00
5.05	5.05.0.00.0.00.01.0000	5.05.02.2.02.0006	Penelitian dan Pengembangan Kesehatan	50,000	0.00	0	0.00	0	0.00	0	0.00
5.05	5.05.0.00.0.00.01.0000	5.05.02.2.02.0007	Penelitian dan Pengembangan Pengendalian Penduduk dan Keluarga Berencana	200,000	0.00	0	0.00	0	0.00	0	0.00
5.05	5.05.0.00.0.00.01.0000	5.05.02.2.03	Penelitian dan Pengembangan Partisipasi Masyarakat	500,000,000	500,000,000.00	0	0.00	0	0.00	0	0.00
5.05	5.05.0.00.0.00.01.0000	5.05.02.2.03	Penelitian dan Pengembangan Bidang Ekonomi dan Pemangunan	100,000,000	100,000,000.00	0	0.00	0	0.00	0	0.00
5.05	5.05.0.00.0.00.05.0000	5.05.02.2.03.0004	Penelitian dan Pengembangan Pertanian, Perkebunan dan Pangan	100,000,000	100,000,000.00	0	0.00	0	0.00	0	0.00
5.05	5.05.0.00.0.00.01.0000	5.05.02.2.03.0005	Penelitian dan Pengembangan Industri dan Pariwisata	20,000	0.00	0	0.00	0	0.00	0	0.00
5.05	5.05.0.00.0.00.01.0000	5.05.02.2.04	Pengembangan Inovasi dan Teknologi	238,452,000	238,281,921.00	0	0.00	0	0.00	0	0.00
5.05	5.05.0.00.0.00.01.0000	5.05.02.2.04.0001	Penelitian, Pengembangan, dan Penerapan di Bidang Teknologi dan Inovasi	238,452,000	238,281,921.00	0	0.00	0	0.00	0	0.00
5.05	5.05.0.00.0.00.01.0000	5.05.02.2.04.0002	Sinkronisasi dan Penyusunan Rencana Rangka Model Kajian dan Inovasi di Bidang Difusi Inovasi dan Penerapan Teknologi	30,000	0.00	0	0.00	0	0.00	0	0.00
5.05	5.05.0.00.0.00.01.0000	5.05.02.2.04.0003	Koordinasi dan Sinkronisasi Pengelolaan Perpustakaan Daerah yang Berdasar Inovasi	50,000	0.00	0	0.00	0	0.00	0	0.00

Kode			Urusan Urusan, Organisasi, Program, Kegiatan dan Sub Kegiatan	Kelompok Belanja							
				Operasi		Modal		Tak Terduga		Transfer	
				Anggaran	Realisasi	Anggaran	Realisasi	Anggaran	Realisasi	Anggaran	Realisasi
1			2	3	4	5	6	7	8	9	10
6			URUSAN PENYELENGGARAAN URUSAN PEMERINTAHAN LAINNYA	5,717,348,953	5,572,534,939	607,717,436	615,133,608	0	0	0	0
6.01			INSPEKTORAT DAERAH	5,717,348,953	5,572,534,939	607,717,436	615,133,608	0	0	0	0
6.01	6.01.0.00.0.00.01.0000		Inspektorat	5,717,348,953	5,572,534,939	607,717,436	615,133,608	0	0	0	0
6.01	6.01.0.00.0.00.01.0000	6.01.01	PROGRAM PENUNJANG URUSAN PEMERINTAHAN DAERAH KABUPATEN/KOTA	5,717,348,953	5,572,534,939	607,717,436	615,133,608	0	0.00	0	0.00
6.01	6.01.0.00.0.00.01.0000	6.01.01.2.01	Perencanaan, Penganggaran, dan Evaluasi Kinerja Perangkat Daerah	38,398,000	38,197,000.00	0	0.00	0	0.00	0	0.00
6.01	6.01.0.00.0.00.01.0000	6.01.01.2.01.0001	Penyusunan Rencana Penerimaan Perangkat Daerah	19,000,000	18,997,000.00	0	0.00	0	0.00	0	0.00
6.01	6.01.0.00.0.00.01.0000	6.01.01.2.01.0002	Evaluasi Kinerja Perangkat Daerah	9,398,000	9,198,000.00	0	0.00	0	0.00	0	0.00
6.01	6.01.0.00.0.00.01.0000	6.01.01.2.02	Administrasi Keuangan Perangkat Daerah	3,436,042,477	3,367,138,941.00	0	0.00	0	0.00	0	0.00
6.01	6.01.0.00.0.00.01.0000	6.01.01.2.02.0001	Penyelenggaraan Gaji dan Tunjangan ASN	3,217,080,477	3,198,138,941.00	0	0.00	0	0.00	0	0.00
6.01	6.01.0.00.0.00.01.0000	6.01.01.2.02.0005	Pelaksanaan Penatausahaan dan Pengujian/Verifikasi Keuangan SKPD	168,960,000	168,960,000.00	0	0.00	0	0.00	0	0.00
6.01	6.01.0.00.0.00.01.0000	6.01.01.2.03	Administrasi Barang Perangkat Daerah	416,537,000	369,071,000.00	0	0.00	0	0.00	0	0.00
6.01	6.01.0.00.0.00.01.0000	6.01.01.2.03.0002	Pengadaan Peralatan Kantor Sesuai Standar Kebutuhan	67,000,000	66,811,000.00	0	0.00	0	0.00	0	0.00
6.01	6.01.0.00.0.00.01.0000	6.01.01.2.03.0003	Pemeliharaan dan Perawatan Peralatan Kantor Sesuai Tanpa Ganti Rugi	214,000,000	228,243,000.00	0	0.00	0	0.00	0	0.00
6.01	6.01.0.00.0.00.01.0000	6.01.01.2.03.0411	Pemenuhan Tanah Implementasi Penanaman Pohon/Hutan	105,537,000	98,997,000.00	0	0.00	0	0.00	0	0.00
6.01	6.01.0.00.0.00.01.0000	6.01.01.2.08	Administrasi Sistem Perangkat Daerah	1,893,603,944	1,993,120,778.00	0	0.00	0	0.00	0	0.00
6.01	6.01.0.00.0.00.01.0000	6.01.01.2.08.0001	Penyediaan Komponen Instalasi Listrik/Penerangan Bangunan Kantor	15,000,000	15,000,000.00	0	0.00	0	0.00	0	0.00
6.01	6.01.0.00.0.00.01.0000	6.01.01.2.08.0003	Penyediaan Peralatan Rumah Tangga	15,000,000	15,000,000.00	0	0.00	0	0.00	0	0.00
6.01	6.01.0.00.0.00.01.0000	6.01.01.2.08.0004	Penyediaan Bahan Logistik Kantor	176,000,000	165,970,000.00	0	0.00	0	0.00	0	0.00
6.01	6.01.0.00.0.00.01.0000	6.01.01.2.08.0005	Penyediaan Barang Cetakan dan Penggandaan	172,000,000	162,000,000.00	0	0.00	0	0.00	0	0.00
6.01	6.01.0.00.0.00.01.0000	6.01.01.2.08.0070	Penyediaan Bahan Bacaan dan Peraturan Perundang-undangan	20,000,000	18,800,000.00	0	0.00	0	0.00	0	0.00
6.01	6.01.0.00.0.00.01.0000	6.01.01.2.08.0078	Fasilitasi Kunjungan Tamu	160,000,000	159,812,000.00	0	0.00	0	0.00	0	0.00
6.01	6.01.0.00.0.00.01.0000	6.01.01.2.08.0079	Penyelenggaraan Rapat Koordinasi dan Konsultasi SKPD	1,419,511,944	1,329,896,178.00	0	0.00	0	0.00	0	0.00
6.01	6.01.0.00.0.00.01.0000	6.01.01.2.11	Pengadaan Barang Milik Daerah Penunjang Urusan Pemerintahan Daerah	0	0.00	831,717,436	825,133,608.00	0	0.00	0	0.00
6.01	6.01.0.00.0.00.01.0000	6.01.01.2.11.0001	Pengadaan Mobil	0	0.00	70,000,000	70,000,000.00	0	0.00	0	0.00
6.01	6.01.0.00.0.00.01.0000	6.01.01.2.11.0004	Pengadaan Peralatan dan Mesin Lainnya	0	0.00	847,717,436	855,133,608.00	0	0.00	0	0.00
6.01	6.01.0.00.0.00.01.0000	6.01.01.2.19	Penyediaan Jasa Penunjang Urusan Pemerintahan Daerah	618,848,021	541,735,756.00	0	0.00	0	0.00	0	0.00
6.01	6.01.0.00.0.00.01.0000	6.01.01.2.19.0001	Penyediaan Jasa Surat Menyurat	13,000,000	10,999,998.00	0	0.00	0	0.00	0	0.00
6.01	6.01.0.00.0.00.01.0000	6.01.01.2.19.0002	Penyediaan Jasa Komunikasi, Sumber Daya Air dan Listrik	93,198,021	87,418,156.00	0	0.00	0	0.00	0	0.00
6.01	6.01.0.00.0.00.01.0000	6.01.01.2.19.0004	Penyediaan Jasa Pelayanan Umum Kantor	507,000,000	440,300,600.00	0	0.00	0	0.00	0	0.00
6.01	6.01.0.00.0.00.01.0000	6.01.01.2.19	Pemeliharaan Barang Milik Daerah Penunjang Urusan Pemerintahan Daerah	601,078,000	606,195,858.00	0	0.00	0	0.00	0	0.00
6.01	6.01.0.00.0.00.01.0000	6.01.01.2.19.0001	Pemeliharaan Jasa Pemeliharaan, Biaya Pemeliharaan, dan Pajak Kendaraan Perangkat Daerah dan Kendaraan Dinas Jabatan	212,400,000	232,480,009.00	0	0.00	0	0.00	0	0.00
6.01	6.01.0.00.0.00.01.0000	6.01.01.2.19.0002	Pemeliharaan Jasa Pemeliharaan, Biaya Pemeliharaan, Pajak dan Perizinan Kendaraan Dinas Operasional atau Lapangan	47,100,000	46,208,000.00	0	0.00	0	0.00	0	0.00
6.01	6.01.0.00.0.00.01.0000	6.01.01.2.19.0003	Pemeliharaan Peralatan dan Mesin Lainnya	16,178,000	16,591,848.00	0	0.00	0	0.00	0	0.00
6.01	6.01.0.00.0.00.01.0000	6.01.01.2.19.0009	Pemeliharaan/Rehabilitasi Gedung Kantor dan Bangunan Lainnya	210,000,000	199,900,000.00	0	0.00	0	0.00	0	0.00
6.01	6.01.0.00.0.00.01.0000	6.01.01.2.19.0010	Pemeliharaan/Rehabilitasi Sarana dan Prasarana Gedung Kantor atau Bangunan Lainnya	10,000,000	10,000,000.00	0	0.00	0	0.00	0	0.00
6.01	6.01.0.00.0.00.01.0000	6.01.02	PROGRAM PENGEMBANGAN KINERJA	1,356,000,000	1,150,013,147.00	0	0.00	0	0.00	0	0.00
6.01	6.01.0.00.0.00.01.0000	6.01.02.2.01	Penyelenggaraan Pengawasan Internal	1,161,364,000	1,363,558,147.00	0	0.00	0	0.00	0	0.00
6.01	6.01.0.00.0.00.01.0000	6.01.02.2.01.0001	Pengawasan Kinerja Pemerintah Daerah	86,000,000	83,800,000.00	0	0.00	0	0.00	0	0.00
6.01	6.01.0.00.0.00.01.0000	6.01.02.2.01.0002	Pengawasan Keuangan Pemerintah Daerah	202,000,000	168,985,000.00	0	0.00	0	0.00	0	0.00
6.01	6.01.0.00.0.00.01.0000	6.01.02.2.01.0003	Reviu Laporan Keuangan	148,400,000	148,368,000.00	0	0.00	0	0.00	0	0.00
6.01	6.01.0.00.0.00.01.0000	6.01.02.2.01.0005	Pengawasan Data	125,000,000	124,990,000.00	0	0.00	0	0.00	0	0.00
6.01	6.01.0.00.0.00.01.0000	6.01.02.2.01.0006	Audit Usaha Pengawasan Internal	200,000,000	196,287,147.00	0	0.00	0	0.00	0	0.00
6.01	6.01.0.00.0.00.01.0000	6.01.02.2.01.0007	Monitoring dan Evaluasi Tindak Lanjut Hasil Pemeriksaan BPK RI dan Tindak Lanjut Hasil Pemeriksaan APIP	857,964,000	857,875,000.00	0	0.00	0	0.00	0	0.00
6.01	6.01.0.00.0.00.01.0000	6.01.02.2.02	Pengelenggaraan Pengawasan dengan Tujuan Tertentu	800,000,000	881,365,000.00	0	0.00	0	0.00	0	0.00
6.01	6.01.0.00.0.00.01.0000	6.01.02.2.02.0001	Penanganan Pengaduan Masyarakat/Daerah	300,000,000	99,921,000.00	0	0.00	0	0.00	0	0.00
6.01	6.01.0.00.0.00.01.0000	6.01.02.2.02.0002	Pengawasan dengan Tujuan Tertentu	781,000,000	781,340,000.00	0	0.00	0	0.00	0	0.00
6.01	6.01.0.00.0.00.01.0000	6.01.03	PROGRAM PENGADAAN SARANA PENDAMPING DAN AUDITOR	359,000,000	340,875,000.00	0	0.00	0	0.00	0	0.00
6.01	6.01.0.00.0.00.01.0000	6.01.03.2.01	Pendampingan dan Konsultasi	359,000,000	340,875,000.00	0	0.00	0	0.00	0	0.00

Kode			Uraian Urusan, Organisasi, Program, Kegiatan dan Sub Kegiatan	Kelompok Belanja							
				Operasi		Modal		Tak Terduga		Transfer	
				Anggaran	Realisasi	Anggaran	Realisasi	Anggaran	Realisasi	Anggaran	Realisasi
1			2	3	4	5	6	7	8	9	10
6.01	6.01.0.00.0.00.01.0000	6.01.01.7.07.0007	Pendampingan, Asistensi, Verifikasi, dan Fasilitasi Kelurahan Bidangnya	2,500,000	2,325,000.00	0	0.00	0	0.00	0	0.00
6.01	6.01.0.00.0.00.01.0000	6.01.01.2.02.0003	Koordinasi, Monitoring dan Evaluasi serta Verifikasi Perencanaan dan Pembangunan Kelurahan	210,000,000	138,150,000.00	0	0.00	0	0.00	0	0.00
6.01	6.01.0.00.0.00.01.0000	6.01.01.7.10.0004	Pendampingan, Asistensi dan Verifikasi Penyajian Keuangan	500,000	500,000.00	0	0.00	0	0.00	0	0.00
7			URUSAN PERIS ATAAN	39,135,011,467	38,697,908,095	481,246,763	455,977,063	0	0	0	0
7.01			KECAMATAN	39,135,011,467	38,697,908,095	481,246,763	455,977,063	0	0	0	0
7.01	7.01.0.00.0.00.01.0000		Kecamatan Bonoa	5,338,684,803	5,368,002,127	105,000,000	101,578,000	0	0	0	0
7.01	7.01.0.00.0.00.01.0000	7.01.01	PROGRAM PENUNJANG URUSAN PEMERINTAHAN DAERAH KABUPATEN/KOTA	5,338,684,803	5,368,002,127.04	105,000,000	101,500,000.00	0	0.00	0	0.00
7.01	7.01.0.00.0.00.01.0000	7.01.01.1.01	Administrasi Kewilayah Pelayanan Daerah	4,638,684,803	4,621,313,195.04	0	0.00	0	0.00	0	0.00
7.01	7.01.0.00.0.00.01.0000	7.01.01.1.01.0001	Penyediaan Gaji dan Tunjangan ASN	4,638,684,803	4,621,313,195.04	0	0.00	0	0.00	0	0.00
7.01	7.01.0.00.0.00.01.0000	7.01.01.1.02	Administrasi Umum Pelayanan Daerah	70,642,664	71,465,066.04	105,000,000	100,700,000.00	0	0.00	0	0.00
7.01	7.01.0.00.0.00.01.0000	7.01.01.1.02.0002	Penyediaan Peralatan dan Perlengkapan Kantor	70,642,664	71,465,066.04	105,000,000	100,700,000.00	0	0.00	0	0.00
7.01	7.01.0.00.0.00.01.0000	7.01.01.2.05	Penyediaan Jasa Penunjang Urusan Pemerintahan Daerah	430,648,540	444,429,031.00	0	0.00	0	0.00	0	0.00
7.01	7.01.0.00.0.00.01.0000	7.01.01.2.05.0002	Penyediaan jasa Komunikasi, Sumber Daya Air dan Listrik	27,028,000	27,328,106.00	0	0.00	0	0.00	0	0.00
7.01	7.01.0.00.0.00.01.0000	7.01.01.2.05.0004	Penyediaan jasa Pelayanan Umum Kantor	403,214,540	404,428,732.00	0	0.00	0	0.00	0	0.00
7.01	7.01.0.00.0.00.01.0000	7.01.01.2.09	Pemeliharaan Barang Milik Daerah Penunjang Urusan Pemerintahan Daerah	243,615,240	23,221,195.00	0	0.00	0	0.00	0	0.00
7.01	7.01.0.00.0.00.01.0000	7.01.01.2.09.0007	Penyediaan Jasa Pemeliharaan, Biaya Pemeliharaan, Pajak dan Perizinan Kendaraan Dinas Operasional atau Lapangan	16,000,000	15,213,700.00	0	0.00	0	0.00	0	0.00
7.01	7.01.0.00.0.00.01.0000	7.01.01.2.09.0009	Pemeliharaan Peralatan dan Mesin Lainnya	8,045,000	8,041,000.00	0	0.00	0	0.00	0	0.00
7.01	7.01.0.00.0.00.01.0000	7.01.02	PROGRAM PEMBERDAYAAN MASYARAKAT DESA DAN KELURAHAN	314,700,000	278,189,000.00	200,000,000	128,170,000.00	0	0.00	0	0.00
7.01	7.01.0.00.0.00.01.0000	7.01.02.1.01	Koordinasi Kegiatan Pemberdayaan Desa	114,700,000	129,000,000.00	130,000,000	128,170,000.00	0	0.00	0	0.00
7.01	7.01.0.00.0.00.01.0000	7.01.02.1.01.0003	Penyelenggara Musyawarah Kerukunan Masyarakat di Wilayah Kecamatan	114,700,000	129,000,000.00	130,000,000	128,170,000.00	0	0.00	0	0.00
7.01	7.01.0.00.0.00.01.0000	7.01.02.2.02	Kegiatan Pemberdayaan Kelurahan	0	40,500,000.00	0	0.00	0	0.00	0	0.00
7.01	7.01.0.00.0.00.01.0000	7.01.02.2.02.0003	Pemberdayaan Masyarakat di Kelurahan	0	40,500,000.00	0	0.00	0	0.00	0	0.00
7.01	7.01.0.00.0.00.01.0000	7.01.03	PROGRAM PEMBINAAN DAN PENGAWASAN PEMERINTAHAN DESA	20,000,000	20,000,000.00	0	0.00	0	0.00	0	0.00
7.01	7.01.0.00.0.00.01.0000	7.01.03.1.01	Koordinasi Kebutuhan dan Koordinasi Pembinaan dan Pengawasan Pemerintahan Desa	20,000,000	20,000,000.00	0	0.00	0	0.00	0	0.00
7.01	7.01.0.00.0.00.01.0000	7.01.03.1.01.0007	Koordinasi Pembentukan Desa di Wilayah	20,000,000	20,000,000.00	0	0.00	0	0.00	0	0.00
7.01	7.01.0.00.0.00.01.0000		Kelurahan Kalonga Barat	317,500,000	373,177,000	30,000,000	30,000,000	0	0	0	0
7.01	7.01.0.00.0.00.01.0000	7.01.01	PROGRAM PENUNJANG URUSAN PEMERINTAHAN DAERAH KABUPATEN/KOTA	317,500,000	373,177,000.00	30,000,000	30,000,000.00	0	0.00	0	0.00
7.01	7.01.0.00.0.00.01.0000	7.01.01.2.05	Penyediaan Jasa Penunjang Urusan Pemerintahan Daerah	317,500,000	343,177,000.00	30,000,000	30,000,000.00	0	0.00	0	0.00
7.01	7.01.0.00.0.00.01.0000	7.01.01.2.05.0004	Penyediaan Jasa Pelayanan Umum Kantor	317,500,000	343,177,000.00	30,000,000	30,000,000.00	0	0.00	0	0.00
7.01	7.01.0.00.0.00.01.0000	7.01.02	PROGRAM PEMBERDAYAAN MASYARAKAT DESA DAN KELURAHAN	200,000,000	200,000,000.00	0	0.00	0	0.00	0	0.00
7.01	7.01.0.00.0.00.01.0000	7.01.02.2.02	Kegiatan Pemberdayaan Kelurahan	200,000,000	200,000,000.00	0	0.00	0	0.00	0	0.00
7.01	7.01.0.00.0.00.01.0000	7.01.02.2.02.0003	Pemberdayaan Masyarakat di Kelurahan	200,000,000	200,000,000.00	0	0.00	0	0.00	0	0.00
7.01	7.01.0.00.0.00.01.0000		Kelurahan Tanjung Raja	195,500,000	194,484,000	0	0	0	0	0	0
7.01	7.01.0.00.0.00.01.0000	7.01.01	PROGRAM PENUNJANG URUSAN PEMERINTAHAN DAERAH KABUPATEN/KOTA	195,500,000	194,484,000.00	0	0.00	0	0.00	0	0.00
7.01	7.01.0.00.0.00.01.0000	7.01.01.2.05	Penyediaan Jasa Penunjang Urusan Pemerintahan Daerah	195,500,000	194,484,000.00	0	0.00	0	0.00	0	0.00
7.01	7.01.0.00.0.00.01.0000	7.01.01.2.05.0004	Penyediaan Jasa Pelayanan Umum Kantor	195,500,000	194,484,000.00	0	0.00	0	0.00	0	0.00
7.01	7.01.0.00.0.00.01.0000	7.01.02	PROGRAM PEMBERDAYAAN MASYARAKAT DESA DAN KELURAHAN	210,000,000	183,150,000.00	0	0.00	0	0.00	0	0.00
7.01	7.01.0.00.0.00.01.0000	7.01.02.2.02	Kegiatan Pemberdayaan Kelurahan	210,000,000	183,150,000.00	0	0.00	0	0.00	0	0.00
7.01	7.01.0.00.0.00.01.0000	7.01.02.2.02.0003	Pemberdayaan Masyarakat di Kelurahan	210,000,000	183,150,000.00	0	0.00	0	0.00	0	0.00
7.01	7.01.0.00.0.00.01.0000		Kelurahan Bugis	346,676,153	318,786,000	37,700,000	37,700,000	0	0	0	0

Kode			Uraian Urusan, Organisasi, Program, Kegiatan dan Sub Kegiatan	Kelompok Belanja							
				Operasi		Modal		Tak Terduga		Transfer	
				Anggaran	Realisasi	Anggaran	Realisasi	Anggaran	Realisasi	Anggaran	Realisasi
1			2	3	4	5	6	7	8	9	10
1.01	1.01.0.00.0.00.01.0004	1.01.01	PROGRAM PEMBANGUNAN URUSAN PEMERINTAHAN DAERAH KABUPATEN/KOTA	115.800.000	111.260.008.00	17.700.000	17.700.008.00	0	0.00	0	0.00
1.01	1.01.0.00.0.00.01.0004	1.01.01.2.09	Penyediaan Jasa Penunjang Urusan Pemerintahan Daerah	115.800.000	111.260.008.00	17.700.000	17.700.008.00	0	0.00	0	0.00
1.01	1.01.0.00.0.00.01.0004	1.01.01.2.09.0004	Penyediaan Jasa Pelayanan Umum Kantor	115.800.000	111.260.008.00	17.700.000	17.700.008.00	0	0.00	0	0.00
1.01	1.01.0.00.0.00.01.0004	1.01.01	PROGRAM PEMBERDAYAAN MASYARAKAT DESA DAN KELURAHAN	215.878.000	201.330.008.00	0	0.00	0	0.00	0	0.00
1.01	1.01.0.00.0.00.01.0004	1.01.01.2.03	Kegiatan Pemberdayaan Kelurahan	215.878.000	201.330.008.00	0	0.00	0	0.00	0	0.00
1.01	1.01.0.00.0.00.01.0004	1.01.01.2.03.0003	Pemberdayaan Masyarakat di Kelurahan	215.878.000	201.330.008.00	0	0.00	0	0.00	0	0.00
1.01	1.01.0.00.0.00.01.0005		Kelurahan Kidam	155.500.000	151.300.800	0	0	0	0	0	0
1.01	1.01.0.00.0.00.01.0005	1.01.01	PROGRAM PEMBANGUNAN URUSAN PEMERINTAHAN DAERAH KABUPATEN/KOTA	155.500.000	151.300.800.00	0	0.00	0	0.00	0	0.00
1.01	1.01.0.00.0.00.01.0005	1.01.01.2.09	Penyediaan Jasa Penunjang Urusan Pemerintahan Daerah	155.500.000	151.300.800.00	0	0.00	0	0.00	0	0.00
1.01	1.01.0.00.0.00.01.0005	1.01.01.2.09.0004	Penyediaan Jasa Pelayanan Umum Kantor	155.500.000	151.300.800.00	0	0.00	0	0.00	0	0.00
1.01	1.01.0.00.0.00.01.0006	1.01.01	PROGRAM PEMBERDAYAAN MASYARAKAT DESA DAN KELURAHAN	180.895.000	167.967.000.00	0	0.00	0	0.00	0	0.00
1.01	1.01.0.00.0.00.01.0006	1.01.01.2.03	Kegiatan Pemberdayaan Kelurahan	180.895.000	167.967.000.00	0	0.00	0	0.00	0	0.00
1.01	1.01.0.00.0.00.01.0006	1.01.01.2.03.0003	Pemberdayaan Masyarakat di Kelurahan	180.895.000	167.967.000.00	0	0.00	0	0.00	0	0.00
1.01	1.01.0.00.0.00.01.0006		Kelurahan Labuan Bajo	305.500.000	334.386.417	0	0	0	0	0	0
1.01	1.01.0.00.0.00.01.0006	1.01.01	PROGRAM PENUNJANG URUSAN PEMERINTAHAN DAERAH KABUPATEN/KOTA	156.500.000	158.386.417.00	0	0.00	0	0.00	0	0.00
1.01	1.01.0.00.0.00.01.0006	1.01.01.2.09	Penyediaan Jasa Penunjang Urusan Pemerintahan Daerah	156.500.000	158.386.417.00	0	0.00	0	0.00	0	0.00
1.01	1.01.0.00.0.00.01.0006	1.01.01.2.09.0004	Penyediaan Jasa Pelayanan Umum Kantor	156.500.000	158.386.417.00	0	0.00	0	0.00	0	0.00
1.01	1.01.0.00.0.00.01.0006	1.01.01	PROGRAM PEMBERDAYAAN MASYARAKAT DESA DAN KELURAHAN	210.000.000	206.000.800.00	0	0.00	0	0.00	0	0.00
1.01	1.01.0.00.0.00.01.0006	1.01.01.2.03	Kegiatan Pemberdayaan Kelurahan	210.000.000	206.000.800.00	0	0.00	0	0.00	0	0.00
1.01	1.01.0.00.0.00.01.0006	1.01.01.2.03.0003	Pemberdayaan Masyarakat di Kelurahan	210.000.000	206.000.800.00	0	0.00	0	0.00	0	0.00
1.01	1.01.0.00.0.00.01.0007		Kelurahan Gorontalo Bakti	365.000.000	214.487.200	11.000.000	11.000.000	0	0	0	0
1.01	1.01.0.00.0.00.01.0007	1.01.01	PROGRAM PENUNJANG URUSAN PEMERINTAHAN DAERAH KABUPATEN/KOTA	355.000.000	121.187.118.00	11.000.000	11.000.000.00	0	0.00	0	0.00
1.01	1.01.0.00.0.00.01.0007	1.01.01.2.09	Penyediaan Jasa Penunjang Urusan Pemerintahan Daerah	355.000.000	121.187.118.00	11.000.000	11.000.000.00	0	0.00	0	0.00
1.01	1.01.0.00.0.00.01.0007	1.01.01.2.09.0004	Penyediaan Jasa Pelayanan Umum Kantor	355.000.000	121.187.118.00	11.000.000	11.000.000.00	0	0.00	0	0.00
1.01	1.01.0.00.0.00.01.0007	1.01.01	PROGRAM PEMBERDAYAAN MASYARAKAT DESA DAN KELURAHAN	170.000.000	197.278.480.00	0	0.00	0	0.00	0	0.00
1.01	1.01.0.00.0.00.01.0007	1.01.01.2.03	Kegiatan Pemberdayaan Kelurahan	170.000.000	189.226.800.00	0	0.00	0	0.00	0	0.00
1.01	1.01.0.00.0.00.01.0007	1.01.01.2.03.0003	Pemberdayaan Masyarakat di Kelurahan	170.000.000	189.226.800.00	0	0.00	0	0.00	0	0.00
1.01	1.01.0.00.0.00.01.0008		Kelurahan Dadi	418.000.000	308.673.182	0	0	0	0	0	0
1.01	1.01.0.00.0.00.01.0008	1.01.01	PROGRAM PENUNJANG URUSAN PEMERINTAHAN DAERAH KABUPATEN/KOTA	318.000.000	308.673.182.00	0	0.00	0	0.00	0	0.00
1.01	1.01.0.00.0.00.01.0008	1.01.01.2.09	Penyediaan Jasa Penunjang Urusan Pemerintahan Daerah	318.000.000	308.673.182.00	0	0.00	0	0.00	0	0.00
1.01	1.01.0.00.0.00.01.0008	1.01.01.2.09.0004	Penyediaan Jasa Pelayanan Umum Kantor	318.000.000	308.673.182.00	0	0.00	0	0.00	0	0.00
1.01	1.01.0.00.0.00.01.0009	1.01.01	PROGRAM PEMBERDAYAAN MASYARAKAT DESA DAN KELURAHAN	200.000.000	188.600.004.00	0	0.00	0	0.00	0	0.00
1.01	1.01.0.00.0.00.01.0009	1.01.01.2.03	Kegiatan Pemberdayaan Kelurahan	200.000.000	188.600.004.00	0	0.00	0	0.00	0	0.00
1.01	1.01.0.00.0.00.01.0009	1.01.01.2.03.0003	Pemberdayaan Masyarakat di Kelurahan	200.000.000	188.600.004.00	0	0.00	0	0.00	0	0.00
1.01	1.01.0.00.0.00.01.0009		Kelurahan Biyonga	300.000.000	206.499.299	0	0	0	0	0	0
1.01	1.01.0.00.0.00.01.0009	1.01.01	PROGRAM PENUNJANG URUSAN PEMERINTAHAN DAERAH KABUPATEN/KOTA	150.000.000	110.731.280.00	0	0.00	0	0.00	0	0.00
1.01	1.01.0.00.0.00.01.0009	1.01.01.2.09	Penyediaan Jasa Penunjang Urusan Pemerintahan Daerah	150.000.000	110.731.280.00	0	0.00	0	0.00	0	0.00
1.01	1.01.0.00.0.00.01.0009	1.01.01.2.09.0004	Penyediaan Jasa Pelayanan Umum Kantor	150.000.000	110.731.280.00	0	0.00	0	0.00	0	0.00
1.01	1.01.0.00.0.00.01.0009	1.01.01	PROGRAM PEMBERDAYAAN MASYARAKAT DESA DAN KELURAHAN	200.000.000	197.000.000.00	0	0.00	0	0.00	0	0.00
1.01	1.01.0.00.0.00.01.0009	1.01.01.2.03	Kegiatan Pemberdayaan Kelurahan	200.000.000	197.000.000.00	0	0.00	0	0.00	0	0.00
1.01	1.01.0.00.0.00.01.0009	1.01.01.2.03.0003	Pemberdayaan Masyarakat di Kelurahan	200.000.000	197.000.000.00	0	0.00	0	0.00	0	0.00
1.01	1.01.0.00.0.00.01.0009		Kecamatan Kota Timur	1.318.000.000	1.115.412.816	0	0	0	0	0	0
1.01	1.01.0.00.0.00.01.0009	1.01.01	PROGRAM PENUNJANG URUSAN PEMERINTAHAN DAERAH KABUPATEN/KOTA	1.073.000.000	1.064.004.635.00	0	0.00	0	0.00	0	0.00
1.01	1.01.0.00.0.00.01.0009	1.01.01.2.02	Administrasi Keuangan Perangkat Daerah	840.500.000	843.123.071.00	0	0.00	0	0.00	0	0.00
1.01	1.01.0.00.0.00.01.0009	1.01.01.2.02.0001	Penyediaan Gaji dan Tunjangan ASN	840.500.000	843.123.071.00	0	0.00	0	0.00	0	0.00
1.01	1.01.0.00.0.00.01.0009	1.01.01.2.05	Administrasi Umum Perangkat Daerah	3.000.000	3.000.000.00	0	0.00	0	0.00	0	0.00
1.01	1.01.0.00.0.00.01.0009	1.01.01.2.05.0001	Penyelenggaraan Rapat Koordinasi dan Konsultasi SKPD	3.000.000	3.000.000.00	0	0.00	0	0.00	0	0.00
1.01	1.01.0.00.0.00.01.0009	1.01.01.2.08	Penyediaan Jasa Pemeliharaan Urusan Pemerintahan Daerah	190.115.000	98.478.864.00	0	0.00	0	0.00	0	0.00

Kode			Urusan Urusan, Organisasi, Program, Kegiatan dan Sub Kegiatan	Kelompok Belanja							
				Operasi		Modal		Tak Terduga		Transfer	
				Anggaran	Realisasi	Anggaran	Realisasi	Anggaran	Realisasi	Anggaran	Realisasi
1			2	3	4	5	6	7	8	9	10
[illegible]	[illegible]	[illegible]	Penyediaan Jasa Pelayanan [illegible]	101,115,000	99,470,864.00	0	0.00	0	0.00	0	0.00
[illegible]	[illegible]	[illegible]	Pemeliharaan Barang Milik Daerah Penunjang Urusan Pemerintahan Daerah	28,136,700	28,509,700.00	0	0.00	0	0.00	0	0.00
[illegible]	[illegible]	[illegible]	Penyediaan jasa Pemeliharaan, Biaya Pemeliharaan, dan Pajak Kendaraan Perorangan Dinas atau Pemerintah Kinas Lainnya	28,136,700	28,509,700.00	0	0.00	0	0.00	0	0.00
[illegible]	[illegible]	[illegible]	PROGRAM PAYA PENGGUNAAN PEMERINTAHAN DAN PELAYANAN PUBLIK	41,546,700	41,546,700.00	0	0.00	0	0.00	0	0.00
[illegible]	[illegible]	[illegible]	Koordinasi Penyelenggaraan Kegiatan Pemerintahan di Tingkat Kecamatan	41,546,700	41,546,700.00	0	0.00	0	0.00	0	0.00
[illegible]	[illegible]	[illegible]	Pelaksanaan Identifikasi Kegiatan Pemerintahan di Tingkat Kecamatan	41,546,700	41,546,700.00	0	0.00	0	0.00	0	0.00
[illegible]	[illegible]	[illegible]	PROGRAM PEMBERDAYAAN MASYARAKAT DESA DAN KELURAHAN	5,800,000	5,800,000.00	0	0.00	0	0.00	0	0.00
[illegible]	[illegible]	[illegible]	Koordinasi Kegiatan Pemberdayaan Desa	5,800,000	5,800,000.00	0	0.00	0	0.00	0	0.00
[illegible]	[illegible]	[illegible]	Pelaksanaan Pertemuan Masyarakat Adat, Forum Masyarakat Pemberdayaan Pemberdayaan di Desa	5,800,000	5,800,000.00	0	0.00	0	0.00	0	0.00
[illegible]	[illegible]		Akumulasi Belanja Jadwal	1,410,904,879	1,388,187,845	22,000,000	22,000,000	0	0	0	0
[illegible]	[illegible]	[illegible]	PROGRAM PENGADAAN URUSAN PEMERINTAHAN DAERAH KABUPATEN/KOTA	1,397,904,879	1,387,187,845.00	22,000,000	22,000,000.00	0	0.00	0	0.00
[illegible]	[illegible]	[illegible]	Adm Urusan Keuangan Perangkat Daerah	1,248,344,879	1,187,787,845.00	0	0.00	0	0.00	0	0.00
[illegible]	[illegible]	[illegible]	Penyediaan Gajiden Tunjangan ASN	1,248,344,879	1,187,787,845.00	0	0.00	0	0.00	0	0.00
[illegible]	[illegible]	[illegible]	Administrasi Umum Perangkat Daerah	7,200,000	7,200,000.00	22,000,000	22,000,000.00	0	0.00	0	0.00
[illegible]	[illegible]	[illegible]	Penyediaan Perlengkapan dan Perlengkapan Kantor	3,420,000	3,420,000.00	22,000,000	22,000,000.00	0	0.00	0	0.00
[illegible]	[illegible]	[illegible]	Penyediaan Barang Cetakan dan Penggandaan	3,860,000	3,860,000.00	0	0.00	0	0.00	0	0.00
[illegible]	[illegible]	[illegible]	Penyediaan Jasa Penunjang Urusan Pemerintahan Daerah	106,860,000	106,860,000.00	0	0.00	0	0.00	0	0.00
[illegible]	[illegible]	[illegible]	Penyediaan jasa Komunikasi, Sumber Daya Air dan Listrik	11,120,000	11,120,000.00	0	0.00	0	0.00	0	0.00
[illegible]	[illegible]	[illegible]	Penyediaan Jasa Pelayanan Umum Kantor	31,140,000	31,140,000.00	0	0.00	0	0.00	0	0.00
[illegible]	[illegible]	[illegible]	Pemeliharaan Barang Milik Daerah Penunjang Urusan Pemerintahan Daerah	35,260,000	35,260,000.00	0	0.00	0	0.00	0	0.00
[illegible]	[illegible]	[illegible]	Penyediaan jasa Pemeliharaan, Biaya Pemeliharaan, dan Pajak Kendaraan Perorangan Dinas atau Pemerintah Dinas Lainnya	10,000,000	10,000,000.00	0	0.00	0	0.00	0	0.00
[illegible]	[illegible]	[illegible]	Pemeliharaan Peralatan dan Mesin Lainnya	2,000,000	2,000,000.00	0	0.00	0	0.00	0	0.00
[illegible]	[illegible]	[illegible]	PROGRAM PENYELENGGARAAN PEMERINTAHAN DAN PELAYANAN PUBLIK	38,000,000	38,000,000.00	0	0.00	0	0.00	0	0.00
[illegible]	[illegible]	[illegible]	Koordinasi Penyelenggaraan Kegiatan Pemerintahan di Tingkat Kecamatan	38,000,000	38,000,000.00	0	0.00	0	0.00	0	0.00
[illegible]	[illegible]	[illegible]	Koordinasi Sinergi Pelaksanaan dan Pelaksanaan Kegiatan Pemerintahan dengan Perangkat Daerah dan Instansi Vertikal Wilayah	38,000,000	38,000,000.00	0	0.00	0	0.00	0	0.00
[illegible]	[illegible]		Akumulasi Ry Belanja	1,141,754,838	1,081,874,838	0	0	0	0	0	0
[illegible]	[illegible]	[illegible]	PROGRAM PENUNJANG URUSAN PEMERINTAHAN DAERAH KABUPATEN/KOTA	1,136,754,838	1,081,874,838.00	0	0.00	0	0.00	0	0.00
[illegible]	[illegible]	[illegible]	Administrasi Keuangan Perangkat Daerah	946,754,838	915,505,835.00	0	0.00	0	0.00	0	0.00
[illegible]	[illegible]	[illegible]	Penyediaan Gaji dan Tunjangan ASN	946,754,838	915,505,835.00	0	0.00	0	0.00	0	0.00
[illegible]	[illegible]	[illegible]	Administrasi Umum Perangkat Daerah	14,375,000	14,100,000.00	0	0.00	0	0.00	0	0.00
[illegible]	[illegible]	[illegible]	Penyediaan Peralatan dan Perlengkapan Kantor	12,375,000	12,100,000.00	0	0.00	0	0.00	0	0.00
[illegible]	[illegible]	[illegible]	Fasilitasi Kunjungan Tamu	2,000,000	2,000,000.00	0	0.00	0	0.00	0	0.00
[illegible]	[illegible]	[illegible]	Penyediaan jasa Penunjang Urusan Pemerintahan Daerah	123,680,000	123,680,000.00	0	0.00	0	0.00	0	0.00
[illegible]	[illegible]	[illegible]	Penyediaan jasa Komunikasi, Sumber Daya Air dan Listrik	12,120,000	12,120,000.00	0	0.00	0	0.00	0	0.00
[illegible]	[illegible]	[illegible]	Penyediaan Jasa Pelayanan Umum Kantor	110,560,000	110,560,000.00	0	0.00	0	0.00	0	0.00
[illegible]	[illegible]	[illegible]	Pemeliharaan Barang Milik Daerah Penunjang Urusan Pemerintahan Daerah	32,040,000	29,765,000.00	0	0.00	0	0.00	0	0.00
[illegible]	[illegible]	[illegible]	Pemeliharaan jasa Pemeliharaan, Biaya Pemeliharaan, dan Pajak Kendaraan Perorangan Dinas atau Pemerintah Dinas Lainnya	32,040,000	29,765,000.00	0	0.00	0	0.00	0	0.00
[illegible]	[illegible]	[illegible]	PROGRAM PEMBINAAN DAN PENGADAAN PEMERINTAHAN DESA	5,000,000	5,000,000.00	0	0.00	0	0.00	0	0.00
[illegible]	[illegible]	[illegible]	Fasilitasi Pelaksanaan dan Koordinasi Pembinaan dan Pengawasan Pemerintahan Desa	5,000,000	5,000,000.00	0	0.00	0	0.00	0	0.00
[illegible]	[illegible]	[illegible]	Fasilitasi Sinkronisasi Perencanaan Pembangunan Lokal dengan Pembangunan Desa	5,000,000	5,000,000.00	0	0.00	0	0.00	0	0.00
[illegible]	[illegible]		Akumulasi Pendapatan	934,448,900	931,921,331	0	0	0	0	0	0
[illegible]	[illegible]	[illegible]	PROGRAM PENUNJANG URUSAN PEMERINTAHAN DAERAH KABUPATEN/KOTA	934,448,900	931,921,331.00	0	0.00	0	0.00	0	0.00

Kode			Uraian Urusan, Organisasi, Program, Kegiatan dan Sub Kegiatan	Kelompok Belanja							
				Operasi		Modal		Tak Terduga		Transfer	
				Anggaran	Realisasi	Anggaran	Realisasi	Anggaran	Realisasi	Anggaran	Realisasi
3			2	3	4	5	6	7	8	9	10
[illegible]	[illegible]	[illegible]	[illegible]	[illegible]	[illegible]	0	0.00	0	0.00	0	0.00
[illegible]	[illegible]	[illegible]	[illegible]	[illegible]	[illegible]	0	0.00	0	0.00	0	0.00
[illegible]	[illegible]	[illegible]	[illegible]	[illegible]	[illegible]	0	0.00	0	0.00	0	0.00
[illegible]	[illegible]	[illegible]	[illegible]	[illegible]	[illegible]	0	0.00	0	0.00	0	0.00
[illegible]	[illegible]	[illegible]	[illegible]	[illegible]	[illegible]	0	0.00	0	0.00	0	0.00
[illegible]	[illegible]	[illegible]	[illegible]	[illegible]	[illegible]	0	0.00	0	0.00	0	0.00
[illegible]	[illegible]	[illegible]	[illegible]	[illegible]	[illegible]	0	0.00	0	0.00	0	0.00
[illegible]	[illegible]	[illegible]	[illegible]	[illegible]	[illegible]	0	0.00	0	0.00	0	0.00
[illegible]	[illegible]		[illegible]	[illegible]	[illegible]	[illegible]	[illegible]	0	0	0	0
[illegible]	[illegible]	[illegible]	[illegible]	[illegible]	[illegible]	0	0.00	0	0.00	0	0.00
[illegible]	[illegible]	[illegible]	[illegible]	[illegible]	[illegible]	0	0.00	0	0.00	0	0.00
[illegible]	[illegible]	[illegible]	[illegible]	[illegible]	[illegible]	0	0.00	0	0.00	0	0.00
[illegible]	[illegible]	[illegible]	[illegible]	[illegible]	[illegible]	0	0.00	0	0.00	0	0.00
[illegible]	[illegible]	[illegible]	[illegible]	[illegible]	[illegible]	0	0.00	0	0.00	0	0.00
[illegible]	[illegible]	[illegible]	[illegible]	[illegible]	[illegible]	0	0.00	0	0.00	0	0.00
[illegible]	[illegible]	[illegible]	[illegible]	[illegible]	[illegible]	0	0.00	0	0.00	0	0.00
[illegible]	[illegible]	[illegible]	[illegible]	[illegible]	[illegible]	0	0.00	0	0.00	0	0.00
[illegible]	[illegible]	[illegible]	[illegible]	[illegible]	[illegible]	0	0.00	0	0.00	0	0.00
[illegible]	[illegible]	[illegible]	[illegible]	[illegible]	[illegible]	0	0.00	0	0.00	0	0.00
[illegible]	[illegible]	[illegible]	[illegible]	[illegible]	[illegible]	0	0.00	0	0.00	0	0.00
[illegible]	[illegible]	[illegible]	[illegible]	[illegible]	[illegible]	0	0.00	0	0.00	0	0.00
[illegible]	[illegible]	[illegible]	[illegible]	[illegible]	[illegible]	0	0.00	0	0.00	0	0.00
[illegible]	[illegible]	[illegible]	[illegible]	[illegible]	[illegible]	0	0.00	0	0.00	0	0.00
[illegible]	[illegible]	[illegible]	[illegible]	[illegible]	[illegible]	0	0.00	0	0.00	0	0.00
[illegible]	[illegible]	[illegible]	[illegible]	[illegible]	[illegible]	0	0.00	0	0.00	0	0.00
[illegible]	[illegible]	[illegible]	[illegible]	[illegible]	[illegible]	0	0.00	0	0.00	0	0.00
[illegible]	[illegible]	[illegible]	[illegible]	[illegible]	[illegible]	0	0.00	0	0.00	0	0.00
[illegible]	[illegible]	[illegible]	[illegible]	[illegible]	[illegible]	0	0.00	0	0.00	0	0.00
[illegible]	[illegible]	[illegible]	[illegible]	[illegible]	[illegible]	0	0.00	0	0.00	0	0.00
[illegible]	[illegible]	[illegible]	[illegible]	[illegible]	[illegible]	0	0.00	0	0.00	0	0.00
[illegible]	[illegible]	[illegible]	[illegible]	[illegible]	[illegible]	0	0.00	0	0.00	0	0.00
[illegible]	[illegible]	[illegible]	[illegible]	[illegible]	[illegible]	0	0.00	0	0.00	0	0.00
[illegible]	[illegible]	[illegible]	[illegible]	[illegible]	[illegible]	0	0.00	0	0.00	0	0.00
[illegible]	[illegible]	[illegible]	[illegible]	[illegible]	[illegible]	0	0.00	0	0.00	0	0.00
[illegible]	[illegible]	[illegible]	[illegible]	[illegible]	[illegible]	0	0.00	0	0.00	0	0.00
[illegible]	[illegible]	[illegible]	[illegible]	[illegible]	[illegible]	0	0.00	0	0.00	0	0.00
[illegible]	[illegible]	[illegible]	[illegible]	[illegible]	[illegible]	0	0.00	0	0.00	0	0.00
[illegible]	[illegible]	[illegible]	[illegible]	[illegible]	[illegible]	0	0.00	0	0.00	0	0.00
[illegible]	[illegible]	[illegible]	[illegible]	[illegible]	[illegible]	0	0.00	0	0.00	0	0.00
[illegible]	[illegible]	[illegible]	[illegible]	[illegible]	[illegible]	0	0.00	0	0.00	0	0.00
[illegible]	[illegible]	[illegible]	[illegible]	[illegible]	[illegible]	0	0.00	0	0.00	0	0.00
[illegible]	[illegible]	[illegible]	[illegible]	[illegible]	[illegible]	0	0.00	0	0.00	0	0.00
[illegible]	[illegible]	[illegible]	[illegible]	[illegible]	[illegible]	0	0.00	0	0.00	0	0.00
[illegible]	[illegible]	[illegible]	[illegible]	[illegible]	[illegible]	0	0.00	0	0.00	0	0.00

Kode			Uraian Urusan, Organisasi, Program, Kegiatan dan Sub Kegiatan	Kelompok Belanja							
				Operasi		Modal		Tak Terduga		Transfer	
				Anggaran	Realisasi	Anggaran	Realisasi	Anggaran	Realisasi	Anggaran	Realisasi
3			2	3	4	5	6	7	8	9	10
7.01	7.01.0.00.0.00.07.0000	7.01.01.1.01.0000	Pengadaan Barang Milik Daerah pada SKPD	0,000,000	0,000,000.00	0	0.00	0	0.00	0	0.00
7.01	7.01.0.00.0.00.07.0000	7.01.01.1.01	Administrasi Umum Perangkat Daerah	27,717,310	27,717,280.00	27,751,000	27,150,000.00	0	0.00	0	0.00
7.01	7.01.0.00.0.00.07.0000	7.01.01.2.01.0001	Penyediaan Makanan dan Pelengkapan Kantor	21,217,310	21,217,280.00	27,751,000	27,150,000.00	0	0.00	0	0.00
7.01	7.01.0.00.0.00.07.0000	7.01.01.2.01.0003	Penyediaan Barang Cetakan dan Penggandaan	1,500,000	1,500,000.00	0	0.00	0	0.00	0	0.00
7.01	7.01.0.00.0.00.07.0000	7.01.01.2.01.0004	Penyelenggaraan Rapat Koordinasi dan Konsultasi SKPD	12,000,000	10,600,000.00	0	0.00	0	0.00	0	0.00
7.01	7.01.0.00.0.00.07.0000	7.01.01.2.09	Penyediaan Jasa Penunjang Urusan Pemerintahan Daerah	217,840,000	217,840,000.00	0	0.00	0	0.00	0	0.00
7.01	7.01.0.00.0.00.07.0000	7.01.01.2.09.0001	Penyediaan Jasa Komunikasi, Sumber Daya Air dan Listrik	15,000,000	15,000,000.00	0	0.00	0	0.00	0	0.00
7.01	7.01.0.00.0.00.07.0000	7.01.01.2.09.0003	Penyediaan Jasa Pelayanan Umum Kantor	102,000,000	102,000,000.00	0	0.00	0	0.00	0	0.00
7.01	7.01.0.00.0.00.07.0000	7.01.01.3.03	Pemeliharaan Barang Milik Daerah Penunjang Urusan Pemerintahan Daerah	19,500,000	19,500,000.00	0	0.00	0	0.00	0	0.00
7.01	7.01.0.00.0.00.07.0000	7.01.01.2.09.0005	Penyediaan jasa Pemeliharaan, Biaya Pemeliharaan, dan Pajak Kendaraan Perorangan Dinas atau Kendaraan Dinas Jabatan	8,000,000	8,000,000.00	0	0.00	0	0.00	0	0.00
7.01	7.01.0.00.0.00.07.0000	7.01.01.2.09.0006	Penyelenggaraan Pendidikan dan Magang Lainnya	3,000,000	3,000,000.00	0	0.00	0	0.00	0	0.00
7.01	7.01.0.00.0.00.07.0000	7.01.03	PROGRAM PEMBERDAYAAN MASYARAKAT DESA DAN KELURAHAN	5,000,000	5,000,000.00	0	0.00	0	0.00	0	0.00
7.01	7.01.0.00.0.00.07.0000	7.01.03.2.01	Koordinasi Kegiatan Pemberdayaan Desa	5,000,000	5,000,000.00	0	0.00	0	0.00	0	0.00
7.01	7.01.0.00.0.00.07.0000	7.01.03.2.01.0001	Peningkatan Partisipasi Masyarakat dalam Forum Musyawarah Perencanaan Pembangunan di Desa	5,000,000	5,000,000.00	0	0.00	0	0.00	0	0.00
7.01	7.01.0.00.0.00.08.0000		Kecamatan Gerung	1,828,457,816	1,798,888,813	6,100,000	6,100,000	0	0	0	0
7.01	7.01.0.00.0.00.08.0000	7.01.02	PROGRAM PEMELIHARAAN DRAINASE PERMUKIMAN DAERAH KABUPATEN/KOTA	1,796,457,816	1,768,888,813.00	6,100,000	6,100,000.00	0	0.00	0	0.00
7.01	7.01.0.00.0.00.08.0000	7.01.02.1.01	Perencanaan, Pengorganisasian, dan Evaluasi Kinerja Perangkat Daerah	1,000,000	1,000,000.00	0	0.00	0	0.00	0	0.00
7.01	7.01.0.00.0.00.08.0000	7.01.02.1.01.0004	Koordinasi dan Penyusunan SPIP SAPD	1,000,000	1,000,000.00	0	0.00	0	0.00	0	0.00
7.01	7.01.0.00.0.00.08.0000	7.01.03.1.02	Administrasi Keuangan Perangkat Daerah	1,347,097,033	1,347,097,032.00	0	0.00	0	0.00	0	0.00
7.01	7.01.0.00.0.00.08.0000	7.01.03.1.02.0001	Penyediaan Gaji dan Tunjangan ASN	1,347,097,033	1,347,097,032.00	0	0.00	0	0.00	0	0.00
7.01	7.01.0.00.0.00.08.0000	7.01.03.1.03	Administrasi Barang Milik Daerah pada Perangkat Daerah	4,200,000	4,200,000.00	0	0.00	0	0.00	0	0.00
7.01	7.01.0.00.0.00.08.0000	7.01.03.1.03.0004	Pemeliharaan Barang Milik Daerah pada SKPD	4,200,000	4,200,000.00	0	0.00	0	0.00	0	0.00
7.01	7.01.0.00.0.00.08.0000	7.01.01.2.01	Administrasi Umum Perangkat Daerah	24,400,000	24,400,000.00	0	0.00	0	0.00	0	0.00
7.01	7.01.0.00.0.00.08.0000	7.01.01.2.01.0002	Penyediaan Makanan dan Pelengkapan Kantor	15,400,000	15,400,000.00	0	0.00	0	0.00	0	0.00
7.01	7.01.0.00.0.00.08.0000	7.01.01.2.01.0003	Penyelenggaraan Rapat Koordinasi dan Konsultasi SKPD	9,000,000	9,000,000.00	0	0.00	0	0.00	0	0.00
7.01	7.01.0.00.0.00.08.0000	7.01.01.2.07	Penyediaan Barang Milik Daerah Penunjang Urusan Pemerintah Daerah	0	0.00	6,100,000	6,100,000.00	0	0.00	0	0.00
7.01	7.01.0.00.0.00.08.0000	7.01.01.2.07.0004	Pengadaan Peralatan dan Mesin Lainnya	0	0.00	6,100,000	6,100,000.00	0	0.00	0	0.00
7.01	7.01.0.00.0.00.08.0000	7.01.01.2.09	Penyediaan Jasa Penunjang Urusan Pemerintahan Daerah	141,441,000	141,410,000.00	0	0.00	0	0.00	0	0.00
7.01	7.01.0.00.0.00.08.0000	7.01.01.2.09.0002	Penyediaan jasa komunikasi, Sumber Daya Air dan Listrik	14,300,000	14,300,000.00	0	0.00	0	0.00	0	0.00
7.01	7.01.0.00.0.00.08.0000	7.01.01.2.09.0003	Penyediaan jasa Pelayanan Umum Kantor	121,841,000	121,869,000.00	0	0.00	0	0.00	0	0.00
7.01	7.01.0.00.0.00.08.0000	7.01.01.3.03	Pemeliharaan Barang Milik Daerah Penunjang Urusan Pemerintahan Daerah	27,000,000	27,000,000.00	0	0.00	0	0.00	0	0.00
7.01	7.01.0.00.0.00.08.0000	7.01.01.3.03.0001	Pemeliharaan jasa Pemeliharaan, Biaya Pemeliharaan, dan Pajak Kendaraan Perorangan Dinas atau Kendaraan Dinas Jabatan	27,000,000	27,000,000.00	0	0.00	0	0.00	0	0.00
7.01	7.01.0.00.0.00.08.0000	7.01.03	PROGRAM PEMBERDAYAAN MASYARAKAT DESA DAN KELURAHAN	5,000,000	5,000,000.00	0	0.00	0	0.00	0	0.00
7.01	7.01.0.00.0.00.08.0000	7.01.03.2.01	Koordinasi Kegiatan Pemberdayaan Desa	5,000,000	5,000,000.00	0	0.00	0	0.00	0	0.00
7.01	7.01.0.00.0.00.08.0000	7.01.03.2.01.0001	Peningkatan Partisipasi Masyarakat dalam Forum Musyawarah Perencanaan Pembangunan di Desa	5,000,000	5,000,000.00	0	0.00	0	0.00	0	0.00
7.01	7.01.0.00.0.00.08.0000	7.01.05	PROGRAM PENDIDIKAN DAN PENGAJARAN PERMINTAAN DESA	21,000,000	21,000,000.00	0	0.00	0	0.00	0	0.00
7.01	7.01.0.00.0.00.08.0000	7.01.05.2.01	Fasilitasi, Koordinasi dan Supervisi Pelaksana dan Pengawasan Pendidikan Desa	21,000,000	21,000,000.00	0	0.00	0	0.00	0	0.00
7.01	7.01.0.00.0.00.08.0000	7.01.05.2.01.0001	Fasilitasi Sinkronisasi Pelaksanaan Pembangunan Desa dengan Pembangunan Daerah	21,000,000	21,000,000.00	0	0.00	0	0.00	0	0.00
7.01	7.01.0.00.0.00.09.0000		Kecamatan Sekotong Tengah	951,121,143	919,011,329	0	0	0	0	0	0
7.01	7.01.0.00.0.00.09.0000	7.01.01	PROGRAM PEMELIHARAAN DRAINASE PERMUKIMAN DAERAH KABUPATEN/KOTA	951,121,143	919,011,329.00	0	0.00	0	0.00	0	0.00
7.01	7.01.0.00.0.00.09.0000	7.01.01.2.02	Administrasi Keuangan Perangkat Daerah	748,121,143	716,011,329.00	0	0.00	0	0.00	0	0.00
7.01	7.01.0.00.0.00.09.0000	7.01.01.2.02.0001	Penyediaan Gaji dan Tunjangan ASN	748,121,143	716,011,329.00	0	0.00	0	0.00	0	0.00
7.01	7.01.0.00.0.00.09.0000	7.01.01.2.10	Administrasi Umum Perangkat Daerah	130,000	111,000.00	0	0.00	0	0.00	0	0.00
7.01	7.01.0.00.0.00.09.0000	7.01.01.2.10.0002	Penyediaan Barang Cetakan dan Penggandaan	130,000	111,000.00	0	0.00	0	0.00	0	0.00

Kode			Urusan Urusan, Organisasi, Program, Kegiatan dan Sub Kegiatan	Kelompok Belanja							
				Operasi		Modal		Tak Terduga		Transfer	
				Anggaran	Realisasi	Anggaran	Realisasi	Anggaran	Realisasi	Anggaran	Realisasi
1			2	3	4	5	6	7	8	9	10
7.01	7.01.0.00.0.00.04.0000	7.01.01.2.08	Penyediaan Jasa Penunjang Urusan Pemerintahan Daerah	179.578.000	179.076.000.00	0	0.00	0	0.00	0	0.00
7.01	7.01.0.00.0.00.09.0000	7.01.00.2.00.0002	Penyediaan Jasa Komunikasi, Sumber Daya Air dan Listrik	5.000.000	5.000.000.00	0	0.00	0	0.00	0	0.00
7.01	7.01.0.00.0.00.09.0000	7.01.00.2.00.0004	Penyediaan Jasa Pelayanan Umum Kantor	111.876.000	111.876.000.00	0	0.00	0	0.00	0	0.00
7.01	7.01.0.00.0.00.09.0000	7.01.01.2.08	Pemeliharaan Barang Milik Daerah Penunjang Urusan Pemerintahan Daerah	38.875.000	38.450.000.00	0	0.00	0	0.00	0	0.00
7.01	7.01.0.00.0.00.09.0000	7.01.00.2.00.0001	Penyediaan Jasa Pemeliharaan, Biaya Pemeliharaan, dan Pajak Kendaraan Perorangan dinas dan kendaraan dinas jabatan	38.875.000	38.850.000.00	0	0.00	0	0.00	0	0.00
7.01	7.01.0.00.0.00.09.0000	7.01.02	PROGRAM PENYELENGGARAAN PEMERINTAHAN DAN PELAYANAN PUBLIK	46.250.000	46.250.000.00	0	0.00	0	0.00	0	0.00
7.01	7.01.0.00.0.00.09.0000	7.01.02.2.01	Koordinasi Penyelenggaraan Kegiatan Pemerintahan di Tingkat Kecamatan	46.250.000	46.250.000.00	0	0.00	0	0.00	0	0.00
7.01	7.01.0.00.0.00.09.0000	7.01.02.2.01.0002	Koordinasi Strategi Pelaksanaan dan Pelaksanaan Kegiatan Pemerintahan dengan Perangkat Daerah dan Instansi Vertikal Terkait	47.500.000	47.500.000.00	0	0.00	0	0.00	0	0.00
7.01	7.01.0.00.0.00.09.0000	7.01.02.2.01.0002	Pelaksanaan Efektifitas Kegiatan Pemerintahan di Tingkat Kecamatan	4.180.000	4.180.000.00	0	0.00	0	0.00	0	0.00
7.01	7.01.0.00.0.00.10.0000		Kecamatan Sinan Tasala	1.080.790.000	1.080.785.000	0	0	0	0	0	0
7.01	7.01.0.00.0.00.10.0000	7.01.01	PROGRAM PENUNJANG URUSAN PEMERINTAHAN DAERAH KABUPATEN/KOTA	1.028.896.290	1.028.843.000.00	0	0.00	0	0.00	0	0.00
7.01	7.01.0.00.0.00.10.0000	7.01.01.2.01	Administrasi Keuangan Perangkat Daerah	997.816.091	995.779.400.00	0	0.00	0	0.00	0	0.00
7.01	7.01.0.00.0.00.10.0000	7.01.01.2.01.0001	Penyediaan Gaji dan Tunjangan ASN	997.816.091	995.779.400.00	0	0.00	0	0.00	0	0.00
7.01	7.01.0.00.0.00.10.0000	7.01.01.2.01.0007	Koordinasi dan Penyusunan Laporan Keuangan Bulanan Triwulanan Semesteran SKPD	4.400.000	4.400.000.00	0	0.00	0	0.00	0	0.00
7.01	7.01.0.00.0.00.10.0000	7.01.01.2.05	Administrasi Umum Perangkat Daerah	4.000.000	4.000.000.00	0	0.00	0	0.00	0	0.00
7.01	7.01.0.00.0.00.10.0000	7.01.01.2.05.0002	Penyediaan Perlengkapan dan Peralatan Kantor	4.000.000	4.000.000.00	0	0.00	0	0.00	0	0.00
7.01	7.01.0.00.0.00.10.0000	7.01.01.2.08	Penyediaan Jasa Penunjang Urusan Pemerintahan Daerah	99.828.500	99.828.500.00	0	0.00	0	0.00	0	0.00
7.01	7.01.0.00.0.00.10.0000	7.01.01.2.08.0002	Penyediaan Jasa Komunikasi, Sumber Daya Air dan Listrik	1.759.500	1.759.500.00	0	0.00	0	0.00	0	0.00
7.01	7.01.0.00.0.00.10.0000	7.01.01.2.08.0004	Penyediaan Jasa Pelayanan Umum Kantor	94.179.000	94.179.000.00	0	0.00	0	0.00	0	0.00
7.01	7.01.0.00.0.00.10.0000	7.01.01.2.09	Pemeliharaan Barang Milik Daerah Penunjang Urusan Pemerintahan Daerah	91.860.000	91.179.000.00	0	0.00	0	0.00	0	0.00
7.01	7.01.0.00.0.00.10.0000	7.01.01.2.09.0002	Penyediaan Jasa Pemeliharaan, Biaya Pemeliharaan, Pajak dan Perizinan Kendaraan Dinas Operasional atau Lapangan	22.980.000	22.175.000.00	0	0.00	0	0.00	0	0.00
7.01	7.01.0.00.0.00.10.0000	7.01.02	PROGRAM PENYELENGGARAAN PEMERINTAHAN DAN PELAYANAN PUBLIK	34.200.500	34.200.500.00	0	0.00	0	0.00	0	0.00
7.01	7.01.0.00.0.00.10.0000	7.01.02.2.01	Koordinasi Penyelenggaraan Kegiatan Pemerintahan di Tingkat Kecamatan	34.200.500	34.200.500.00	0	0.00	0	0.00	0	0.00
7.01	7.01.0.00.0.00.10.0000	7.01.02.2.01.0002	Pelaksanaan Efektifitas Kegiatan Pemerintahan di Tingkat Kecamatan	34.200.500	34.200.500.00	0	0.00	0	0.00	0	0.00
7.01	7.01.0.00.0.00.10.0000	7.01.03	PROGRAM PEMBERDAYAAN MASYARAKAT DESA DAN KELURAHAN	3.000.000	3.000.000.00	0	0.00	0	0.00	0	0.00
7.01	7.01.0.00.0.00.10.0000	7.01.03.2.01	Koordinasi Kegiatan Pemberdayaan Desa	3.000.000	3.000.000.00	0	0.00	0	0.00	0	0.00
7.01	7.01.0.00.0.00.10.0000	7.01.03.2.01.0001	Pelaksanaan Pertemuan Masyarakat dalam Forum Musyawarah Pemrosesan Pemusyawaratan di Desa	3.000.000	3.000.000.00	0	0.00	0	0.00	0	0.00
7.01	7.01.0.00.0.00.11.0000		Kecamatan Sinaga	2.000.000.000	2.000.000.677	18.000.000	18.000.000	0	0	0	0
7.01	7.01.0.00.0.00.11.0000	7.01.00	PROGRAM PENUNJANG URUSAN PEMERINTAHAN DAERAH KABUPATEN/KOTA	3.146.000.000	3.146.000.677.00	18.000.000	18.000.000.00	0	0.00	0	0.00
7.01	7.01.0.00.0.00.11.0000	7.01.01.2.01	Administrasi Keuangan Perangkat Daerah	3.117.250.000	3.099.316.671.00	0	0.00	0	0.00	0	0.00
7.01	7.01.0.00.0.00.11.0000	7.01.01.2.01.0001	Penyediaan Gaji dan Tunjangan ASN	3.117.250.000	3.099.316.671.00	0	0.00	0	0.00	0	0.00
7.01	7.01.0.00.0.00.11.0000	7.01.01.2.05	Administrasi Umum Perangkat Daerah	25.000.000	24.995.000.00	0	0.00	0	0.00	0	0.00
7.01	7.01.0.00.0.00.11.0000	7.01.01.2.05.0002	Penyelenggaraan Rapat Koordinasi dan Konsultasi SKPD	25.000.000	24.995.000.00	0	0.00	0	0.00	0	0.00
7.01	7.01.0.00.0.00.11.0000	7.01.01.2.08	Penyediaan Jasa Penunjang Urusan Pemerintahan Daerah	143.000.000	139.190.000.00	18.000.000	18.000.000.00	0	0.00	0	0.00
7.01	7.01.0.00.0.00.11.0000	7.01.01.2.08.0004	Penyediaan Jasa Pelayanan Umum Kantor	143.000.000	139.190.000.00	18.000.000	18.000.000.00	0	0.00	0	0.00
7.01	7.01.0.00.0.00.11.0000	7.01.02	PROGRAM PENYELENGGARAAN PEMERINTAHAN DAN PELAYANAN PUBLIK	72.000.000	62.500.000.00	0	0.00	0	0.00	0	0.00
7.01	7.01.0.00.0.00.11.0000	7.01.02.2.01	Koordinasi Penyelenggaraan Kegiatan Pemerintahan di Tingkat Kecamatan	12.750.000	12.750.000.00	0	0.00	0	0.00	0	0.00
7.01	7.01.0.00.0.00.11.0000	7.01.02.2.01.0001	Koordinasi Strategi Pelaksanaan dan Pelaksanaan Kegiatan Pemerintahan dengan Perangkat Daerah dan Instansi Vertikal Terkait	16.750.000	16.750.000.00	0	0.00	0	0.00	0	0.00
7.01	7.01.0.00.0.00.11.0000	7.01.02.2.01.0002	Pelaksanaan Efektifitas Kegiatan Pemerintahan di Tingkat Kecamatan	20.000.000	20.000.000.00	0	0.00	0	0.00	0	0.00
7.01	7.01.0.00.0.00.11.0000	7.01.03.2.01	Penyelenggaraan Urusan Pemerintahan yang Tidak Dilaksanakan oleh Satuan Perangkat Daerah yang Ada di Kecamatan	25.500.000	20.833.000.00	0	0.00	0	0.00	0	0.00

Kode			Uraian Urusan, Organisasi, Program, Kegiatan dan Sub Kegiatan	Kelompok Belanja							
				Operasi		Modal		Tak Terduga		Transfer	
				Anggaran	Realisasi	Anggaran	Realisasi	Anggaran	Realisasi	Anggaran	Realisasi
1			2	3	4	5	6	7	8	9	10
[illegible]	[illegible]		[illegible]	[illegible]	[illegible]	1	0.00	0	0.00	0	0.00
[illegible]	[illegible]		[illegible]	[illegible]	[illegible]	[illegible]	[illegible]	0	0	0	0
[illegible]	[illegible]	[illegible]	PROGRAM PEMENUHAN URUSAN PEMERINTAHAN DAERAH KABUPATEN/KOTA	[illegible]	[illegible]	[illegible]	[illegible]	0	0.00	0	0.00
[illegible]	[illegible]	[illegible]	[illegible]	[illegible]	[illegible]	0	0.00	0	0.00	0	0.00
[illegible]	[illegible]	[illegible]	[illegible]	[illegible]	[illegible]	0	0.00	0	0.00	0	0.00
[illegible]	[illegible]	[illegible]	[illegible]	[illegible]	[illegible]	0	0.00	0	0.00	0	0.00
[illegible]	[illegible]	[illegible]	[illegible]	[illegible]	[illegible]	0	0.00	0	0.00	0	0.00
[illegible]	[illegible]	[illegible]	[illegible]	[illegible]	[illegible]	0	0.00	0	0.00	0	0.00
[illegible]	[illegible]	[illegible]	[illegible]	[illegible]	[illegible]	0	0.00	0	0.00	0	0.00
[illegible]	[illegible]	[illegible]	[illegible]	[illegible]	[illegible]	0	0.00	0	0.00	0	0.00
[illegible]	[illegible]	[illegible]	[illegible]	[illegible]	[illegible]	0	0.00	0	0.00	0	0.00
[illegible]	[illegible]	[illegible]	[illegible]	[illegible]	[illegible]	0	0.00	0	0.00	0	0.00
[illegible]	[illegible]	[illegible]	[illegible]	[illegible]	[illegible]	0	0.00	0	0.00	0	0.00
[illegible]	[illegible]	[illegible]	[illegible]	[illegible]	[illegible]	0	0.00	0	0.00	0	0.00
[illegible]	[illegible]	[illegible]	[illegible]	[illegible]	[illegible]	0	0.00	0	0.00	0	0.00
[illegible]	[illegible]	[illegible]	[illegible]	[illegible]	[illegible]	0	0.00	0	0.00	0	0.00
[illegible]	[illegible]	[illegible]	[illegible]	[illegible]	[illegible]	0	0.00	0	0.00	0	0.00
[illegible]	[illegible]	[illegible]	[illegible]	[illegible]	[illegible]	0	0.00	0	0.00	0	0.00
[illegible]	[illegible]	[illegible]	[illegible]	[illegible]	[illegible]	0	0.00	0	0.00	0	0.00
[illegible]	[illegible]	[illegible]	[illegible]	[illegible]	[illegible]	0	0.00	0	0.00	0	0.00
[illegible]	[illegible]	[illegible]	[illegible]	[illegible]	[illegible]	0	0.00	0	0.00	0	0.00
[illegible]	[illegible]	[illegible]	[illegible]	[illegible]	[illegible]	0	0.00	0	0.00	0	0.00
[illegible]	[illegible]	[illegible]	[illegible]	[illegible]	[illegible]	0	0.00	0	0.00	0	0.00
[illegible]	[illegible]	[illegible]	[illegible]	[illegible]	[illegible]	0	0.00	0	0.00	0	0.00
[illegible]	[illegible]	[illegible]	[illegible]	[illegible]	[illegible]	0	0.00	0	0.00	0	0.00
[illegible]	[illegible]	[illegible]	[illegible]	[illegible]	[illegible]	0	0.00	0	0.00	0	0.00
[illegible]	[illegible]	[illegible]	[illegible]	[illegible]	[illegible]	0	0.00	0	0.00	0	0.00
[illegible]	[illegible]	[illegible]	[illegible]	[illegible]	[illegible]	0	0.00	0	0.00	0	0.00
[illegible]	[illegible]	[illegible]	[illegible]	[illegible]	[illegible]	0	0.00	0	0.00	0	0.00
[illegible]	[illegible]	[illegible]	[illegible]	[illegible]	[illegible]	0	0.00	0	0.00	0	0.00
[illegible]	[illegible]	[illegible]	[illegible]	[illegible]	[illegible]	0	0.00	0	0.00	0	0.00
[illegible]	[illegible]	[illegible]	[illegible]	[illegible]	[illegible]	0	0.00	0	0.00	0	0.00
[illegible]	[illegible]	[illegible]	[illegible]	[illegible]	[illegible]	0	0.00	0	0.00	0	0.00
[illegible]	[illegible]	[illegible]	[illegible]	[illegible]	[illegible]	0	0.00	0	0.00	0	0.00
[illegible]	[illegible]	[illegible]	[illegible]	[illegible]	[illegible]	0	0.00	0	0.00	0	0.00
[illegible]	[illegible]	[illegible]	[illegible]	[illegible]	[illegible]	0	0.00	0	0.00	0	0.00
[illegible]	[illegible]	[illegible]	[illegible]	[illegible]	[illegible]	0	0.00	0	0.00	0	0.00
[illegible]	[illegible]	[illegible]	[illegible]	[illegible]	[illegible]	0	0.00	0	0.00	0	0.00
[illegible]	[illegible]	[illegible]	[illegible]	[illegible]	[illegible]	0	0.00	0	0.00	0	0.00
[illegible]	[illegible]	[illegible]	[illegible]	[illegible]	[illegible]	0	0.00	0	0.00	0	0.00
[illegible]	[illegible]	[illegible]	[illegible]	[illegible]	[illegible]	0	0.00	0	0.00	0	0.00
[illegible]	[illegible]	[illegible]	[illegible]	[illegible]	[illegible]	0	0.00	0	0.00	0	0.00
[illegible]	[illegible]	[illegible]	[illegible]	[illegible]	[illegible]	0	0.00	0	0.00	0	0.00
[illegible]	[illegible]	[illegible]	[illegible]	[illegible]	[illegible]	0	0.00	0	0.00	0	0.00
[illegible]	[illegible]	[illegible]	[illegible]	[illegible]	[illegible]	0	0.00	0	0.00	0	0.00
[illegible]	[illegible]	[illegible]	[illegible]	[illegible]	[illegible]	0	0.00	0	0.00	0	0.00
[illegible]	[illegible]	[illegible]	[illegible]	[illegible]	[illegible]	0	0.00	0	0.00	0	0.00
[illegible]	[illegible]	[illegible]	[illegible]	[illegible]	[illegible]	0	0.00	0	0.00	0	0.00
[illegible]	[illegible]	[illegible]	[illegible]	[illegible]	[illegible]	0	0.00	0	0.00	0	0.00
[illegible]	[illegible]	[illegible]	[illegible]	[illegible]	[illegible]	0	0.00	0	0.00	0	0.00
[illegible]	[illegible]	[illegible]	[illegible]	[illegible]	[illegible]	0	0.00	0	0.00	0	0.00
[illegible]	[illegible]	[illegible]	[illegible]	[illegible]	[illegible]	0	0.00	0	0.00	0	0.00
[illegible]	[illegible]	[illegible]	[illegible]	[illegible]	[illegible]	0	0.00	0	0.00	0	0.00
[illegible]	[illegible]	[illegible]	[illegible]	[illegible]	[illegible]	0	0.00	0	0.00	0	0.00

Kode			Urusan Urusan, Organisasi, Program, Kegiatan dan Sub Kegiatan	Kelompok Belanja							
				Operasi		Modal		Tak Terduga		Transfer	
				Anggaran	Realisasi	Anggaran	Realisasi	Anggaran	Realisasi	Anggaran	Realisasi
1			2	3	4	5	6	7	8	9	10
7.01	7.01.0.00.0.00.14.0000	7.01.01.2.01	Koordinasi Penyelenggaraan [illegible] di Tingkat Kecamatan	73,500,000	73,485,000.00	0	0.00	0	0.00	0	0.00
7.01	7.01.0.00.0.00.14.0000	7.01.01.2.01.0001	Koordinasi Sinergi Perencanaan dan Pelaksanaan Kegiatan Pemerintahan dengan Perangkat Daerah dan Instansi Vertikal Tingkat	18,000,000	18,000,000.00	0	0.00	0	0.00	0	0.00
7.01	7.01.0.00.0.00.14.0000	7.01.01.2.01.0002	Peningkatan Efektifitas Kegiatan Pemerintahan di Tingkat Kecamatan	15,500,000	15,485,000.00	0	0.00	0	0.00	0	0.00
7.01	7.01.0.00.0.00.15.0000		Kecamatan Sapil	1,126,116,109	1,126,108,298	15,000,000	15,000,000	0	0	0	0
7.01	7.01.0.00.0.00.15.0000	7.01.01	PROGRAM PENUNJANG URUSAN PEMERINTAHAN DAERAH KABUPATEN/KOTA	1,111,116,109	1,111,108,298.00	15,000,000	15,000,000.00	0	0.00	0	0.00
7.01	7.01.0.00.0.00.15.0000	7.01.01.2.02	Administrasi Keuangan Perangkat Daerah	811,104,109	811,096,298.00	0	0.00	0	0.00	0	0.00
7.01	7.01.0.00.0.00.15.0000	7.01.01.2.02.0001	Penyediaan Gaji dan Tunjangan ASN	811,104,109	811,096,298.00	0	0.00	0	0.00	0	0.00
7.01	7.01.0.00.0.00.15.0000	7.01.01.2.10	Administrasi Umum Perangkat Daerah	97,700,000	97,700,000.00	15,000,000	15,000,000.00	0	0.00	0	0.00
7.01	7.01.0.00.0.00.15.0000	7.01.01.2.10.0001	Penyediaan Peralatan dan Perlengkapan Kantor	7,170,000	7,170,000.00	15,000,000	15,000,000.00	0	0.00	0	0.00
7.01	7.01.0.00.0.00.15.0000	7.01.01.2.10.0003	Penyediaan Barang Cetakan dan Penggandaan	980,000	980,000.00	0	0.00	0	0.00	0	0.00
7.01	7.01.0.00.0.00.15.0000	7.01.01.2.10.0009	Pengadministrasian Rapat Koordinasi dan Konsultasi SKPD	95,500,000	95,500,000.00	0	0.00	0	0.00	0	0.00
7.01	7.01.0.00.0.00.15.0000	7.01.01.2.07	Pengadaan Barang Milik Daerah Penunjang Urusan Pemerintah Daerah	0	0.00	3,000,000	3,000,000.00	0	0.00	0	0.00
7.01	7.01.0.00.0.00.15.0000	7.01.01.2.07.0006	Pengadaan Mobil	0	0.00	3,000,000	3,000,000.00	0	0.00	0	0.00
7.01	7.01.0.00.0.00.15.0000	7.01.02.2.01	Pengadaan jasa Penunjang Urusan Pemerintahan Daerah	100,100,000	100,100,000.00	0	0.00	0	0.00	0	0.00
7.01	7.01.0.00.0.00.15.0000	7.01.02.2.01.0002	Penyediaan jasa komunikasi, Sumber Daya Air dan Listrik	2,100,000	2,100,000.00	0	0.00	0	0.00	0	0.00
7.01	7.01.0.00.0.00.15.0000	7.01.02.2.01.0004	Penyediaan jasa Pelayanan Umum Kantor	101,400,000	101,400,000.00	0	0.00	0	0.00	0	0.00
7.01	7.01.0.00.0.00.15.0000	7.01.02.2.03	Pemeliharaan Barang Milik Daerah Penunjang Urusan Pemerintahan Daerah	16,400,000	16,400,000.00	0	0.00	0	0.00	0	0.00
7.01	7.01.0.00.0.00.15.0000	7.01.02.2.03.0001	Pemeliharaan jasa Pemeliharaan, Biaya Pemeliharaan, dan Pajak Kendaraan Perorangan Dinas atau Kendaraan Dinas Jabatan	50,400,000	50,400,000.00	0	0.00	0	0.00	0	0.00
7.01	7.01.0.00.0.00.15.0000	7.01.02	PROGRAM PENYELENGGARAAN PERSEKOLAHAN DAN PELAYANAN PUBLIK	122,700,000	107,310,900.00	0	0.00	0	0.00	0	0.00
7.01	7.01.0.00.0.00.15.0000	7.01.02.2.01	Koordinasi Penyelenggaraan Kegiatan Pemerintahan di Tingkat Kecamatan	122,700,000	107,310,900.00	0	0.00	0	0.00	0	0.00
7.01	7.01.0.00.0.00.15.0000	7.01.02.2.01.0002	Peningkatan Efektifitas Kegiatan Pemerintahan di Tingkat Kecamatan	122,700,000	107,310,900.00	0	0.00	0	0.00	0	0.00
7.01	7.01.0.00.0.00.16.0000		Kecamatan Sapil Utara	909,602,281	772,121,963	15,000,000	14,725,000	0	0	0	0
7.01	7.01.0.00.0.00.16.0000	7.01.01	PROGRAM PENUNJANG URUSAN PEMERINTAHAN DAERAH KABUPATEN/KOTA	799,602,281	767,794,963.00	15,000,000	14,725,000.00	0	0.00	0	0.00
7.01	7.01.0.00.0.00.16.0000	7.01.01.2.02	Administrasi Keuangan Perangkat Daerah	600,942,281	592,144,963.00	0	0.00	0	0.00	0	0.00
7.01	7.01.0.00.0.00.16.0000	7.01.01.2.02.0001	Penyediaan Gaji dan Tunjangan ASN	600,942,281	592,144,963.00	0	0.00	0	0.00	0	0.00
7.01	7.01.0.00.0.00.16.0000	7.01.01.2.10	Administrasi Umum Perangkat Daerah	47,247,000	47,247,000.00	0	0.00	0	0.00	0	0.00
7.01	7.01.0.00.0.00.16.0000	7.01.01.2.10.0003	Penyediaan Peralatan dan Perlengkapan Kantor	19,131,000	19,131,000.00	0	0.00	0	0.00	0	0.00
7.01	7.01.0.00.0.00.16.0000	7.01.01.2.10.0009	Pengadministrasian Rapat Koordinasi dan Konsultasi SKPD	15,110,000	15,110,000.00	0	0.00	0	0.00	0	0.00
7.01	7.01.0.00.0.00.16.0000	7.01.01.2.07	Pengadaan Barang Milik Daerah Penunjang Urusan Pemerintah Daerah	0	0.00	15,000,000	14,725,000.00	0	0.00	0	0.00
7.01	7.01.0.00.0.00.16.0000	7.01.01.2.07.0006	Pengadaan Peralatan dan Mesin Lainnya	0	0.00	15,000,000	14,725,000.00	0	0.00	0	0.00
7.01	7.01.0.00.0.00.16.0000	7.01.02.2.01	Penyediaan jasa Pelayanan Umum Pemerintahan Daerah	98,000,000	98,000,000.00	0	0.00	0	0.00	0	0.00
7.01	7.01.0.00.0.00.16.0000	7.01.02.2.01.0002	Penyediaan jasa Komunikasi, Sumber Daya Air dan Listrik	1,150,000	1,150,000.00	0	0.00	0	0.00	0	0.00
7.01	7.01.0.00.0.00.16.0000	7.01.02.2.01.0003	Penyediaan jasa Pemeliharaan dan Perlengkapan Kantor	1,500,000	1,500,000.00	0	0.00	0	0.00	0	0.00
7.01	7.01.0.00.0.00.16.0000	7.01.02.2.01.0004	Penyediaan jasa Pelayanan Umum Kantor	89,400,000	89,400,000.00	0	0.00	0	0.00	0	0.00
7.01	7.01.0.00.0.00.16.0000	7.01.03.2.03	Pemeliharaan Barang Milik Daerah Penunjang Urusan Pemerintahan Daerah	29,700,000	29,700,000.00	0	0.00	0	0.00	0	0.00
7.01	7.01.0.00.0.00.16.0000	7.01.03.2.03.0001	Penyediaan jasa Pemeliharaan, Biaya Pemeliharaan, Pajak dan Perizinan Kendaraan Dinas Operasional atau Lapangan	29,700,000	29,700,000.00	0	0.00	0	0.00	0	0.00
7.01	7.01.0.00.0.00.16.0000	7.01.02	PROGRAM PENYELENGGARAAN PEMERINTAHAN DAN PELAYANAN PUBLIK	24,000,000	24,000,000.00	0	0.00	0	0.00	0	0.00
7.01	7.01.0.00.0.00.16.0000	7.01.02.2.01	Koordinasi Penyelenggaraan Kegiatan Pemerintahan di Tingkat Kecamatan	24,000,000	24,000,000.00	0	0.00	0	0.00	0	0.00
7.01	7.01.0.00.0.00.16.0000	7.01.02.2.01.0001	Koordinasi Sinergi Perencanaan dan Pelaksanaan Kegiatan Pemerintahan dengan Perangkat Daerah dan Instansi Vertikal Tingkat	6,000,000	6,000,000.00	0	0.00	0	0.00	0	0.00
7.01	7.01.0.00.0.00.16.0000	7.01.02.2.01.0002	Peningkatan Efektifitas Kegiatan Pemerintahan di Tingkat Kecamatan	18,000,000	18,000,000.00	0	0.00	0	0.00	0	0.00
8			URUSAN PEMBIAYAAN DAERAH	85,025,000,320	84,007,519,696	15,500,000	15,500,000	0	0	0	0
8.01			KEUANGAN DAERAH DAN POLITIK	85,025,000,320	84,007,519,696	15,500,000	15,500,000	0	0	0	0
8.01	8.01.0.00.0.00.00.0000		Kepala Pengelola Keuangan dan Politik	85,025,000,320	84,007,519,696	15,500,000	15,500,000	0	0	0	0

Kode			Uraian Urusan, Organisasi, Program, Kegiatan dan Sub Kegiatan	Kelompok Belanja							
				Operasi		Modal		Tak Terduga		Transfer	
				Anggaran	Realisasi	Anggaran	Realisasi	Anggaran	Realisasi	Anggaran	Realisasi
1			2	3	4	5	6	7	8	9	10
0.01	0.01.2.00.0.00.01.0000	0.01.01	PROGRAM PEMERINTAH URUSAN [illegible]	3,670,837,398	3,557,882,956.00	16,900,000	16,900,000.00	0	0.00	0	0.00
0.01	0.01.2.00.0.00.01.0000	0.01.01.2.01	Penerimaan, Pengendalian, dan Evaluasi Dinasi Pendapat Daerah	5,890,000	4,814,000.00	0	0.00	0	0.00	0	0.00
0.01	0.01.2.00.0.00.01.0000	0.01.01.2.01.0001	Penyusunan Dokumen Perencanaan Pendapat Daerah	5,890,000	4,814,000.00	0	0.00	0	0.00	0	0.00
0.01	0.01.2.00.0.00.01.0000	0.01.01.2.02	Administrasi Keuangan Pendapat Daerah	3,642,158,398	3,489,149,341.00	0	0.00	0	0.00	0	0.00
0.01	0.01.2.00.0.00.01.0000	0.01.01.2.02.0001	Penyelenggaraan Gaji dan Tunjangan ASN	3,037,708,398	3,006,602,241.00	0	0.00	0	0.00	0	0.00
0.01	0.01.2.00.0.00.01.0000	0.01.01.2.02.0002	Pelaksanaan Pemutakhiran dan Pengajuan Verifikasi Keuangan SIPD	84,248,000	83,015,000.00	0	0.00	0	0.00	0	0.00
0.01	0.01.2.00.0.00.01.0000	0.01.01.2.03	Administrasi Kepegawaian Pendapat Daerah	17,100,000	17,100,000.00	0	0.00	0	0.00	0	0.00
0.01	0.01.2.00.0.00.01.0000	0.01.01.2.03.0002	Pengadaan Pakaian Dinas beserta Atribut Pendukungnya	17,100,000	17,100,000.00	0	0.00	0	0.00	0	0.00
0.01	0.01.2.00.0.00.01.0000	0.01.01.2.06	Administrasi Umum Pendapat Daerah	316,358,716	315,882,880.00	0	0.00	0	0.00	0	0.00
0.01	0.01.2.00.0.00.01.0000	0.01.01.2.06.0001	Pengadaan Perlengkapan Kantor Tunggal	9,000,000	9,000,000.00	0	0.00	0	0.00	0	0.00
0.01	0.01.2.00.0.00.01.0000	0.01.01.2.06.0003	Penyediaan Barang Cetakan dan Penggandaan	34,500,000	34,499,760.00	0	0.00	0	0.00	0	0.00
0.01	0.01.2.00.0.00.01.0000	0.01.01.2.06.0008	Fasilitasi Kunjungan Tamu	13,000,000	13,000,000.00	0	0.00	0	0.00	0	0.00
0.01	0.01.2.00.0.00.01.0000	0.01.01.2.06.0009	Penyelenggaraan Rapat Koordinasi dan Konsultasi SKPD	219,858,716	219,383,120.00	0	0.00	0	0.00	0	0.00
0.01	0.01.2.00.0.00.01.0000	0.01.01.2.07	Pengadaan Barang Milik Daerah Penunjang Urusan Pemerintah Daerah	0	0.00	16,900,000	16,900,000.00	0	0.00	0	0.00
0.01	0.01.2.00.0.00.01.0000	0.01.01.2.07.0001	Pengadaan Mebel	0	0.00	7,000,000	7,000,000.00	0	0.00	0	0.00
0.01	0.01.2.00.0.00.01.0000	0.01.01.2.07.0002	Pengadaan Peralatan dan Mesin Lainnya	0	0.00	9,900,000	9,900,000.00	0	0.00	0	0.00
0.01	0.01.2.00.0.00.01.0000	0.01.01.2.09	Penyediaan Jasa Penunjang Urusan Pemerintahan Daerah	271,800,000	270,388,816.00	0	0.00	0	0.00	0	0.00
0.01	0.01.2.00.0.00.01.0000	0.01.01.2.09.0001	Penyediaan Jasa Komunikasi, Sumber Daya Air dan Listrik	59,800,000	58,889,416.00	0	0.00	0	0.00	0	0.00
0.01	0.01.2.00.0.00.01.0000	0.01.01.2.09.0004	Penyediaan Jasa Pelayanan Umum Kantor	212,000,000	196,000,800.00	0	0.00	0	0.00	0	0.00
0.01	0.01.2.00.0.00.01.0000	0.01.01.2.09	Pemeliharaan Barang Milik Daerah Penunjang Urusan Pemerintahan Daerah	428,247,000	409,421,519.00	0	0.00	0	0.00	0	0.00
0.01	0.01.2.00.0.00.01.0000	0.01.01.2.09.0041	Penyediaan Jasa Pemeliharaan, Biaya Pemeliharaan, dan Pajak Kendaraan Perorangan Dinas atau Kantorasan Dinas Jabatan	122,216,278	122,190,000.00	0	0.00	0	0.00	0	0.00
0.01	0.01.2.00.0.00.01.0000	0.01.01.2.09.0042	Penyediaan Jasa Pemeliharaan, Biaya Pemeliharaan, Pajak, dan Perizinan Kendaraan Dinas Operasional atau Lapangan	90,190,000	84,061,000.00	0	0.00	0	0.00	0	0.00
0.01	0.01.2.00.0.00.01.0000	0.01.01.2.09.0059	Pemeliharaan/Rehabilitasi Gedung Kantor dan Bangunan Lainnya	202,860,000	202,860,078.00	0	0.00	0	0.00	0	0.00
0.01	0.01.0.00.0.00.01.0000	0.01.01	PROGRAM PENGUATAN EKONOMI MASYARAKAT DAN KEMANDIRIAN	1,876,984,800	1,313,795,779.00	0	0.00	0	0.00	0	0.00
0.01	0.01.0.00.0.00.01.0000	0.01.01.0.01	Penyusunan Kebijakan Teknis dan Penyelenggaraan Pelaksanaan Bidang Bidang Pertanahan dan Kualitas Kesejahteraan	1,326,984,800	1,313,795,779.00	0	0.00	0	0.00	0	0.00
0.01	0.01.0.00.0.00.01.0000	0.01.01.0.01.0001	Penyusunan Pedoman	1,326,984,800	1,313,795,779.00	0	0.00	0	0.00	0	0.00
0.01	0.01.0.00.0.00.01.0000	0.01.01.0.02	PROGRAM PEMBINAAN DAN PUSAT KEGIATAN DAN LEMBAGA PENDIDIKAN NON FORMAL PENDIDIKAN POLITIK DAN PENGEMBANGAN ETIKA SERTA BUDAYA POLITIK	69,366,186,130	68,311,414,600.00	0	0.00	0	0.00	0	0.00
0.01	0.01.0.00.0.00.01.0000	0.01.01.0.02.0001	Penyusunan Kebijakan Teknis dan Penyelenggaraan Pelaksanaan Bidang Pendidikan Politik, Etika Budaya Politik, Pemantapan Demokrasi, Fasilitasi Kelembagaan Pemerintahan, Pemekaran dan Partai Politik, Pembinaan Ideologi/Pendidikan Umum Kepala Daerah, serta Pemantapan Situasi Politik	69,366,186,130	68,311,414,600.00	0	0.00	0	0.00	0	0.00
0.01	0.01.0.00.0.00.01.0000	0.01.01.0.02.0002	Pelaksanaan Koordinasi di Bidang Pendidikan Politik, Etika Budaya Politik, Pemantapan Demokrasi, Fasilitasi Kelembagaan Pemerintahan, Pemekaran dan Partai Politik, Pembinaan Ideologi/Pendidikan Umum Kepala Daerah, serta Pemantapan Situasi Politik di Daerah	59,001,401,930	58,001,509,430.00	0	0.00	0	0.00	0	0.00
0.01	0.01.0.00.0.00.01.0000	0.01.01.0.02.0003	Pelaksanaan Monitoring, Evaluasi dan Pelaporan di Bidang Pendidikan Politik, Etika Budaya Politik, Pemantapan Demokrasi, Fasilitasi Kelembagaan Pemerintahan, Pemekaran dan Partai Politik, Pembinaan Ideologi/Pendidikan Umum Kepala Daerah, serta Pemantapan Situasi Politik di Daerah	358,888,200	271,055,000.00	0	0.00	0	0.00	0	0.00
0.01	0.01.0.00.0.00.01.0000	0.01.01	PROGRAM PEMBINAAN DAN PENGEMBANGAN KETAHANAN SOSIAL, DAN BUDAYA	316,170,000	224,400,000.00	0	0.00	0	0.00	0	0.00
0.01	0.01.0.00.0.00.01.0000	0.01.01.0.01	Penyusunan Kebijakan Teknis dan Penyelenggaraan Pembinaan Bidang Ketahanan Ekonomi, Sosial dan Budaya	316,170,000	224,400,000.00	0	0.00	0	0.00	0	0.00
0.01	0.01.0.00.0.00.01.0000	0.01.01.0.01.0003	Pelaksanaan Kebijakan di Bidang Ketahanan Ekonomi, Sosial, Budaya dan Fasilitasi Pemanfaatan Penyelenggaraan Pendidikan, Fasilitasi Kerukunan Umat Beragama dan Penyiapan Instrumen di Daerah	80,000,000	80,000,000.00	0	0.00	0	0.00	0	0.00

Kode			Urusan Unsur, Organisasi, Program, Kegiatan dan Sub Kegiatan	Kelompok Belanja							
				Operasi		Modal		Tak Terduga		Transfer	
				Anggaran	Realisasi	Anggaran	Realisasi	Anggaran	Realisasi	Anggaran	Realisasi
3			2	3	4	5	6	7	8	9	10
[illegible]	[illegible]	[illegible]	Pelaksanaan Koordinasi di Bidang [illegible] Sosial, Budaya dan Fasilitasi Pencegahan Penyalahgunaan Narkotika, Fasilitasi Kerukunan Umat Beragama dan Pengawas Kepercayaan di Daerah	100.000.000	100.000.000,00	0	0,00	0	0,00	0	0,00
[illegible]	[illegible]	[illegible]	Pelaksanaan Monitoring, Evaluasi dan Pelaporan di Bidang Kesehatan, Ekonomi, Sosial, Budaya dan Fasilitasi Pencegahan Penyalahgunaan Narkotika, Fasilitasi Kerukunan Umat Beragama dan Pengawas Kepercayaan di Daerah	46.270.000	46.040.000,00	0	0,00	0	0,00	0	0,00
[illegible]	[illegible]	[illegible]	PROGRAM PEMBINAAN KEWASPADAAN NASIONAL DAN PEMBINAAN IDEOLOGI DAN KESEJAHTERAAN MASYARAKAT KONFLIK SOSIAL	350.000.000	249.975.000,00	0	0,00	0	0,00	0	0,00
[illegible]	[illegible]	[illegible]	Perumusan Kebijakan Teknis dan Pelaksanaan Pemantapan Kewaspadaan Nasional dan Pencegahan Konflik Sosial	250.000.000	249.975.000,00	0	0,00	0	0,00	0	0,00
[illegible]	[illegible]	[illegible]	Penyusunan Program Kerja di Bidang Kewaspadaan Dini, Kerja Sama Intelijen, Pemantauan Orang Asing, Tenaga Kerja Asing dan Lembaga Asing, Kewaspadaan Perbatasan antar Negara, Fasilitasi Kelembagaan Bidang Kewaspadaan, serta Pencegahan Konflik di Daerah	8.200.000	8.200.000,00	0	0,00	0	0,00	0	0,00
[illegible]	[illegible]	[illegible]	Pelaksanaan koordinasi di Bidang Kewaspadaan Dini, Kerja Sama Intelijen, Pemantauan Orang Asing, Tenaga Kerja Asing dan Lembaga Asing, Kewaspadaan Perbatasan antar Negara, Fasilitasi Kelembagaan Bidang Kewaspadaan, serta Pencegahan Konflik di Daerah	10.000.000	10.931.000,00	0	0,00	0	0,00	0	0,00
[illegible]	[illegible]	[illegible]	Pelaksanaan Monitoring, Evaluasi dan Pelaporan di Bidang Kewaspadaan Dini, Kerja Sama Intelijen, Pemantauan Orang Asing, Tenaga Kerja Asing dan Lembaga Asing, Kewaspadaan Perbatasan antar Negara, Fasilitasi kelembagaan Bidang Kewaspadaan, serta Pencegahan Konflik di Daerah	[illegible]	[illegible]	0	0,00	0	0,00	0	0,00
[illegible]	[illegible]	[illegible]	Pelaksanaan Penerbitan Izin/Rekomendasi Pengaduan Masyarakat/Ormas	119.170.000	119.170.000,00	0	0,00	0	0,00	0	0,00
			Jumlah	1.197.118.000,700	1.002.991.336,816,26	272.870.186,816	230.000.827.222,15	3.000.000,000	1.266.027.000,00	221.045.937,974	215.734.906.002,00

Donggala, 26 Agustus 2025
Bupati Donggala

VERA ELENA LARUNI

LAMPIRAN II

PERATURAN DAERAH

NOMOR : 1
TANGGAL : 26 AGUSTUS 2025

LAPORAN PERUBAHAN SALDO ANGGARAN LEBIH

TAHUN ANGGARAN 2024

Lampiran II Peraturan daerah
Nomor : 1
Tanggal : 26 Agustus 2025

PEMERINTAH KABUPATEN DONGGALA
LAPORAN PERUBAHAN SALDO ANGGARAN LEBIH
PER 31 DESEMBER 2024 DAN 2023

(dalam rupiah)

NO.	URAIAN	2024	2023
1	**Saldo Anggaran Lebih (SAL) Awal**	**86,318,001,098.39**	**88,043,058,696.71**
2	Penggunaan SAL sebagai Penerimaan Pembiayaan Tahun Berjalan	86,328,290,770.52	88,043,085,764.71
3	**SUB TOTAL (1 - 2)**	**(10,289,672.13)**	**(27,068.00)**
4	Sisa Lebih/Kurang Pemlayaan Anggaran (SILPA/SIKPA)	126,148,360,786.24	86,318,001,098.39
5	**SUB TOTAL (3 + 4)**	**126,138,071,114.11**	**86,317,974,010.39**
6	Koreksi Kesalahan Pembukuan Tahun Sebelumnya	10,289,672.13	27,088.00
7	**Saldo Anggaran Lebih Akhir (5+6)**	**126,148,360,786.24**	**86,318,001,098.39**

BUPATI DONGGALA

VERA ELENA LARUNI

LAMPIRAN III

PERATURAN DAERAH

NOMOR : 1
TANGGAL : 26 AGUSTUS 2025

LAPORAN OPERASIONAL

TAHUN ANGGARAN 2024

Lampiran III Peraturan daerah
Nomor : 1
Tanggal : 26 Agustus 2025

PEMERINTAH KABUPATEN DONGGALA
LAPORAN OPERASIONAL
UNTUK TAHUN YANG BERAKHIR SAMPAI DENGAN 31 DESEMBER 2024 DAN 2023

(dalam rupiah)

URAIAN	REFF	2024	2023	Kenaikan/Penurunan	%
PENDAPATAN - LO	**5.4.1**	**1,334,810,437,090.97**	**1,254,508,208,729.37**	**80,302,228,361.60**	**6.40**
PENDAPATAN ASLI DAERAH - LO	**5.4.1.1**	**158,937,720,652.97**	**112,819,893,214.33**	**46,117,827,438.64**	**40.88**
Pendapatan Pajak Daerah - LO	5.4.1.1.1	108,519,635,232.75	58,462,885,072.35	59,056,750,160.40	85.62
Pendapatan Retribusi Daerah - LO	5.4.1.1.2	9,333,261,050.80	8,140,672,590.74	1,192,588,459.26	14.65
Pendapatan Hasil Pengelolaan Kekayaan Daerah Yang Dipisahkan - LO	5.4.1.1.3	5,493,161,486.00	4,959,352,481.00	533,809,005.00	10.76
Lain-lain Pendapatan Asli Daerah yang Sah - LO	5.4.1.1.4	35,591,662,884.22	41,256,983,070.24	(5,665,320,186.02)	(13.73)
PENDAPATAN TRANSFER - LO	**5.4.1.2**	**1,161,776,348,572.00**	**1,118,777,234,989.04**	**42,999,113,582.96**	**3.84**
Transfer Pemerintah Pusat - Dana Perimbangan - LO	**5.4.1.2.1**	**1,083,041,590,187.00**	**1,052,271,169,133.04**	**30,770,421,053.96**	**2.92**
Bagi Hasil Bukan Pajak/Sumber Daya Alam - LO		54,713,942,500.00	121,468,515,747.04	(66,754,573,247.04)	(54.96)
Dana Alokasi Umum (DAU) - LO		728,528,185,591.00	648,794,084,000.00	80,734,101,591.00	12.44
Dana Alokasi Khusus (DAK) - LO		128,554,075,706.00	121,960,475,157.00	6,593,600,549.00	5.41
Dana Alokasi Khusus (DAK) Non Fisik - LO		170,247,286,390.00	160,048,094,229.00	10,199,192,161.00	6.37
Transfer Pemerintah Pusat - Lainnya		**12,612,699,000.00**	**14,542,879,000.00**	**(1,930,180,000.00)**	**(13.27)**
Dana Insentif Daerah		0.00	14,542,879,000.00	(14,542,879,000.00)	(100.00)
Insentif Fiskal-LO		12,612,699,000.00	0.00	12,612,699,000.00	100.00
Transfer Pemerintah Provinsi - LO	**5.4.1.2.2**	**66,122,059,385.00**	**51,963,186,856.00**	**14,158,872,529.00**	**27.25**
Bagi Hasil Pajak - LO		66,122,059,385.00	45,283,186,856.00	20,838,872,529.00	46.02
Bantuan Keuangan - LO		0.00	6,680,000,000.00	(6,680,000,000.00)	(100.00)
LAIN-LAIN PENDAPATAN YANG SAH	**5.4.1.3**	**14,096,367,866.00**	**22,911,080,526.00**	**(8,814,712,660.00)**	**(38.47)**
Pendapatan Hibah- LO	5.4.1.3.1	0.00	22,911,080,526.00	(22,911,080,526.00)	(100.00)
Lain-lain Pendapatan Sesuai dengan Ketentuan Peraturan Perundang-Undangan-LO	5.4.1.3.2	14,096,367,866.00	0.00	14,096,367,866.00	0.00
BEBAN		**1,185,943,635,825.84**	**1,081,167,934,442.91**	**104,775,701,382.93**	**9.69**
BEBAN OPERASI	**5.4.2**	**1,032,928,287,508.53**	**789,029,493,270.91**	**243,898,794,237.62**	**30.91**
Beban Pegawai	5.4.2.1	598,737,953,590.78	487,114,342,925.00	111,623,610,665.78	22.92
Beban Barang dan Jasa	5.4.2.2	353,216,482,215.26	264,668,036,239.41	85,548,445,975.85	32.32
Beban Hibah	5.4.2.3	81,582,120,079.52	22,074,744,764.00	59,507,375,315.52	269.57
Beban Bantuan Sosial	5.4.2.4	1,720,000,000.00	10,179,660,462.00	(8,459,660,462.00)	(83.10)
Beban Penyisihan Piutang	5.4.2.5	671,731,622.97	4,992,708,860.50	(4,320,977,237.53)	**(86.55)**
Beban Penyusutan dan Amortisasi	**5.4.3**	**69,917,054,742.31**	**217,339,328,796.00**	**(147,422,274,053.69)**	**(67.83)**
Beban Penyusutan dan Amortisasi		69,917,054,742.31	217,339,328,796.00	(147,422,274,053.69)	(67.83)
BEBAN TRANSFER	**5.4.4**	**83,098,283,575.00**	**74,799,102,376.00**	**8,299,181,199.00**	**11.10**
Beban Transfer Bagi Hasil Pajak Daerah	5.4.4.1	4,052,326,775.00	5,647,133,476.00	(1,594,806,701.00)	(28.24)
Beban Transfer Bantuan Keuangan ke Desa	5.4.4.2	79,045,956,800.00	69,151,968,900.00	9,893,987,900.00	14.31
SURPLUS/DEFISIT DARI OPERASI		**148,866,811,265.13**	**173,340,284,286.46**	**(24,473,473,021.33)**	**(14.12)**

URAIAN	REFF	2024	2023	Kenaikan/Penurunan	%
SURPLUS/DEFISIT DARI KEGIATAN NON OPERASIONAL					
Surplus Non Operasional	5.4.6	1,992,572,891.00	2,850,917,984.00	(858,345,093.00)	(30.11)
Surplus dari Kegiatan Non Operasional Lainnya-LO		1,992,572,891.00	2,850,917,984.00	(858,345,093.00)	(30.11)
Defisit Non Operasional	5.4.7	7,235,022,785.00	18,093,106,639.39	(10,858,083,854.39)	(60.01)
Defisit Penjualan Non Lancar - LO		7,235,022,785.00	18,093,106,639.39	(10,858,083,854.39)	(60.01)
Defisit Penghapusan Aset Non Lancar-LO		0.00	0.00	0.00	0.00
Jumlah Surplus/Defisit Non Operasional		(5,242,449,894.00)	(15,242,188,655.39)	9,999,738,761.39	65.61
JUMLAH SURPLUS/DEFISIT SEBELUM POS LUAR BIASA		143,624,361,371.13	158,098,095,631.07	(14,473,734,259.94)	9.15
Pos Luar Biasa	5.4.8				
Pendapatan Luar Biasa LO		0.00	0.00	0.00	0.00
Beban Tak Terduga	5.4.5	1,386,527,000.00	0.00	1,386,527,000.00	0.00
SURPLUS/DEFISIT DARI POS LUAR BIASA		(1,386,527,000.00)	0.00	(1,386,527,000.00)	100.00
SURPLUS / (DEFISIT) - LO	5.4.9	142,237,834,371.13	158,098,095,631.07	(15,860,261,259.94)	10.03

BUPATI DONGGALA

VERA ELENA LARUNI

LAMPIRAN IV

PERATURAN DAERAH

NOMOR : 1
TANGGAL : 26 AGUSTUS 2025

LAPORAN PERUBAHAN EKUITAS

TAHUN ANGGARAN 2024

Lampiran IV Peraturan daerah
Nomor : 1
Tanggal : 26 Agustus 2025

PEMERINTAH KABUPATEN DONGGALA

LAPORAN PERUBAHAN EKUITAS

UNTUK PERIODE YANG BERAKHIR SAMPAI DENGAN 31 DESEMBER 2024 DAN 2023

(dalam rupiah)

NO	URAIAN	2024	2023
1	EKUITAS AWAL	2,491,411,653,640.75	2,333,172,160,921.68
2	SURPLUS/DEFISIT - LO	162,237,834,371.13	158,098,095,631.07
3	DAMPAK KUMULATIF PERUBAHAN KEBIJAKAN/KESALAHAN MENDASAR		
4	Koreksi Ekuitas Lainnya	54,928,510,810.24	141,377,088.00
5	EKUITAS AKHIR	**2,688,577,998,822.12**	**2,491,411,653,640.75**

BUPATI DONGGALA

VERA ELENA LARUNI

LAMPIRAN V

PERATURAN DAERAH

NOMOR : 1
TANGGAL : 26 AGUSTUS 2025

NERACA

TAHUN ANGGARAN 2024

Lampiran V Peraturan daerah
Nomor : 1
Tanggal : 26 Agustus 2025

PEMERINTAH KABUPATEN DONGGALA

NERACA

PER 31 DESEMBER 2024 DAN 2023

(dalam rupiah)

URAIAN	REFF	2024	2023
ASET	5.3.1		
ASET LANCAR	**5.3.1.1**		
Kas di Kas Daerah	5.3.1.1.1	118,957,985,985.66	80,399,792,247.10
Kas di Bendahara Penerimaan	5.3.1.1.2	6,756,000.00	40,322,147.00
Kas di Bendahara Pengeluaran	5.3.1.1.3	10,133,197.00	1,660,305.00
Kas di Badan Layanan Umum Daerah	5.3.1.1.4	1,756,504,319.98	2,119,559,548.79
Kas Dana BOS	5.3.1.1.5	0.00	180,601,975.00
Kas di Bendahara PKTP	5.3.1.1.6	210,364,449.98	3,653,171,746.01
Kas Lainnya di Bendahara	5.3.1.1.7	25,310,066.00	48,678,300.00
Kas Dana BOSP	5.3.1.1.8	229,135,747.00	0.00
Kas Dana BOK Puskesmas	5.3.1.1.9	5,062,144,699.13	0.00
Piutang Pajak Daerah	5.3.1.1.10	33,385,146,722.73	23,241,413,679.73
Piutang Retribusi Daerah	5.3.1.1.10	801,342,553.00	836,342,553.00
Piutang Lain-lain PAD yang Sah	5.3.1.1.10	9,244,285,805.96	6,777,286,232.53
Piutang Transfer Antar Daerah	5.3.1.1.10	16,078,971,372.00	6,760,263,988.00
Piutang Lainnya	5.3.1.1.11	800,826,200.00	800,826,200.00
Penyisihan Piutang	5.3.1.1.12	(14,449,470,724.14)	(13,777,739,101.17)
Beban Jasa di Bayar Dimuka	5.3.1.1.13	476,221,578.90	170,290,059.98
Persediaan	5.3.1.1.14	119,127,966,592.81	113,370,703,791.86
JUMLAH ASET LANCAR		**291,699,624,557.01**	**223,632,173,664.83**
INVESTASI JANGKA PANJANG	**5.3.1.2**		
Investasi Jangka Panjang Non Permanen		0.00	0.00
Investasi Jangka Panjang Permanen		**50,107,795,943.98**	**48,115,223,052.98**
Penyertaan Modal Pemerintah Daerah		50,107,795,943.98	48,115,223,052.98
JUMLAH INVESTASI JANGKA PANJANG		**50,107,795,943.98**	**48,115,223,052.98**
ASET TETAP	**5.3.1.3**		
Tanah	5.3.1.3.1	114,645,248,870.00	114,831,145,770.00
Peralatan dan Mesin	5.3.1.3.2	578,600,071,461.41	559,752,103,565.64
Gedung dan Bangunan	5.3.1.3.3	1,141,098,311,811.24	1,128,002,557,780.74
Jalan, Jaringan dan Irigasi	5.3.1.3.4	1,888,816,358,177.54	1,761,809,431,010.70
Aset Tetap Lainnya	5.3.1.3.5	33,533,999,358.49	41,962,787,670.48
Konstruksi dalam Pengerjaan	5.3.1.3.6	49,838,280,105.01	28,555,647,135.03
Akumulasi Penyusutan	5.3.1.3.7	(1,595,237,680,757.33)	(1,615,811,842,395.08)
JUMLAH ASET TETAP		**2,211,294,587,027.26**	**2,017,101,830,537.51**
ASET LAINNYA	**5.3.1.4**		
Tagihan Jangka Panjang	5.3.1.4.1	1,226,716,479.00	738,553,020.00
Aset Tidak Berwujud	5.3.1.4.2	287,988,454.17	589,999,500.00
Aset Lain-lain	5.3.1.4.3	131,296,770,706.64	142,885,182,208.16
Dana Transfer Treasury Deposit Facility (TDF)	5.3.1.4.4	0.00	73,568,797,000.00
JUMLAH ASET LAINNYA		**132,811,474,639.81**	**217,782,531,728.16**
PROPERTI INVESTASI	**5.3.1.4**		
Properti Investasi Tanah		2,241,800,000.00	0.00
Properti Investasi Gedung dan Bangunan		15,875,830,450.00	0.00
Akumulasi Penyusutan Properti Investasi		(3,953,858,408.54)	0.00
JUMLAH PROPERTI INVESTASI		**14,165,772,041.46**	**0.00**
JUMLAH ASET		**2,700,079,254,209.52**	**2,506,631,758,983.48**

URAIAN	REFF	2024	2023
KEWAJIBAN	**5.3.2**		
KEWAJIBAN JANGKA PENDEK	5.3.2.1		
Utang Perhitungan Pihak Ketiga (PPK)	5.3.2.1.1	67,592,236.51	80,190,827.51
Pendapatan Diterima Dimuka	5.3.2.1.2	59,435,916.67	130,277,200.00
Utang Belanja dan Transfer	5.3.2.1.3	11,281,065,837.37	14,936,475,918.37
Utang Jangka Pendek Lainnya	5.3.2.1.4	73,161,396.85	73,161,396.85
JUMLAH KEWAJIBAN JANGKA PENDEK		**11,501,255,387.40**	**15,220,105,342.73**
KEWAJIBAN JANGKA PANJANG			
JUMLAH KEWAJIBAN JANGKA PANJANG		**0.00**	**0.00**
JUMLAH KEWAJIBAN		**11,501,255,387.40**	**15,220,105,342.73**
EKUITAS DANA	**5.3.3**		
EKUITAS		2,688,577,998,822.12	2,491,411,653,640.75
JUMLAH KEWAJIBAN DAN EKUITAS DANA		**2,700,079,254,209.52**	**2,506,631,758,983.48**

BUPATI DONGGALA

VERA ELENA LARUNI

LAMPIRAN VI

PERATURAN DAERAH

NOMOR : 1
TANGGAL : 26 AGUSTUS 2025

LAPORAN ARUS KAS

TAHUN ANGGARAN 2024

Lampiran VI Peraturan daerah
Nomor : 1
Tanggal : 26 Agustus 2025

PEMERINTAH KABUPATEN DONGGALA

LAPORAN ARUS KAS

UNTUK TAHUN YANG BERAKHIR SAMPAI DENGAN 31 DESEMBER 2024 DAN 2023

URAIAN	2024	2023
Arus Kas dari Aktivitas Operasi		
Arus Masuk Kas		
Pendapatan Pajak Daerah	98,395,902,189.75	52,955,298,498.61
Pendapatan Retribusi Daerah	9,368,281,050.00	8,118,041,960.00
Pendapatan Hasil Pengelolaan Kekayaan Daerah yang Dipisahkan	5,493,161,495.00	4,959,352,481.00
Lain-lain PAD yang Sah	31,093,990,368.46	46,140,901,043.87
Pendapatan Transfer Pemerintah Pusat-LRA	1,156,610,287,587.00	987,895,403,710.00
Pendapatan Transfer Pemerintah Pusat-Lainnya-LRA	155,458,301,296.00	143,271,151,604.00
Pendapatan Transfer Pemerintah Daerah Lainnya-LRA	55,815,352,001.00	43,218,771,134.00
Bantuan Keuangan Pemerintah Daerah Provinsi Lainnya	0.00	6,600,000,000.00
Pendapatan Hibah	0.00	750,000,000.00
Lain-lain Pendapatan Sesuai dengan Ketentuan Peraturan Perundang-Undangan	16,096,367,866.00	0.00
Jumlah Arus Masuk Kas	**1,528,333,723,444.21**	**1,299,902,050,494.48**
Arus Keluar Kas		
Belanja Pegawai	590,398,085,350.78	488,803,795,630.00
Belanja Barang	360,448,036,433.58	346,917,955,147.80
Belanja Hibah	70,433,315,030.00	15,406,442,564.00
Belanja Bantuan Sosial	1,720,000,000.00	10,179,666,482.00
Belanja Tak Terduga	1,386,527,000.00	0.00
Transfer Bagi Hasil Pajak Daerah	4,036,872,586.00	5,847,133,476.00
Transfer Bantuan Keuangan Ke Desa	221,698,035,496.00	212,423,238,504.00
Transfer Bantuan Keuangan Lainnya	0.00	0.00
Jumlah Arus Keluar Kas	**1,250,104,771,906.36**	**1,079,577,427,803.80**
Arus Kas Bersih dari Aktivitas Operasi	**278,218,951,537.85**	**220,414,622,690.68**
Arus Kas dari Aktivitas Investasi		
Arus Masuk Kas		
Hasil Penjualan Peralatan/Mesin-LRA	1,601,946,400.00	20,658,000.00
Penjualan atas Aset Daerah Yang Tidak Dipisahkan	0.00	0.00
Jumlah Arus Masuk Kas	**1,601,946,400.00**	**20,658,000.00**
Arus Kas Keluar		
Belanja Tanah	99,880,000.00	399,280,000.00
Belanja Peralatan dan Mesin	55,115,514,138.00	33,229,104,555.00
Belanja Bangunan dan Gedung	39,337,699,040.13	51,120,345,066.00
Belanja Jalan, Jaringan dan Irigasi	138,818,113,344.00	132,647,896,500.00
Belanja Aset Tetap Lainnya	4,634,633,400.00	4,013,739,288.00
Penyertaan Modal/Investasi Pemerintahan Daerah	0.00	750,000,000.00
Jumlah Arus Keluar Kas	**238,009,827,922.13**	**222,160,365,337.00**
Arus Kas Bersih dari Aktivitas Investasi	**(236,398,881,522.13)**	**(222,139,707,337.00)**
Arus Kas dari Aktivitas Pendanaan		
Arus Masuk Kas		
Jumlah Arus Masuk Kas	**0.00**	**0.00**
Arus Kas Keluar		
Jumlah Arus Keluar Kas	**0.00**	**0.00**
Arus Kas Bersih dari Aktivitas Pendanaan	**0.00**	**0.00**

URAIAN	2024	2023
Arus Kas dari Aktivitas Transitoris		
Arus Masuk Kas		
Penerimaan Pihak Ketiga (PFK)	99,252,694,366.14	86,158,906,592.00
Kiriman Uang Masuk	0.00	0.00
Utang PFK Kas di Kas Daerah	32,187,668.00	17,178,413.00
Arus Kas masuk atas koreksi SLPA tahun sebelumnya	10,209,672.13	27,088.00
Jumlah Arus Kas Masuk	**99,295,171,686.27**	**86,176,112,093.00**
Arus Kas Keluar		
Pengeluaran Perhitungan Pihak Ketiga (PFK)	99,252,694,366.14	86,158,906,592.00
Kelebihan Bayar PFK Kas di Kas Daerah	0.00	137,713.00
Pelunasan atas Utang PFK tahun sebelumnya	17,178,413.00	11,169,414.00
Arus Kas Keluar dari Pembayaran PFK tahun 2014 s/d 2023	7,432,494.00	0.00
Belanja jasa tenaga Kesehatan (FKTP)		
Arus Kas Keluar atas Koreksi SLPA Tahun Sebelumnya		
Jumlah Arus Kas Keluar	**99,277,305,273.14**	**86,169,713,719.00**
Arus Kas Bersih Dari Aktivitas Transitoris	**17,866,413.13**	**6,398,374.00**
Kenaikan (Penurunan) Kas	**39,837,916,425.85**	**(1,718,086,312.32)**
Saldo Awal Kas	**86,395,107,960.90**	**88,113,794,273.22**
Saldo Akhir Kas	**126,233,024,389.75**	**86,395,107,960.90**
Kas di Kas Daerah	118,937,985,985.85	80,399,792,347.10
Kas di Kas di Bendahara Penerima	6,756,000.00	48,272,347.00
Kas di Kas di Bendahara Pengeluaran	10,133,197.00	1,060,985.00
Kas di BLUD	1,756,504,310.98	2,119,559,546.79
Kas Dana BOSP	229,135,747.00	180,601,905.00
Kas Dana Kapitasi pada FKTP	210,364,499.99	38,042,271.01
Kas Dana BOK Puskesmas	5,092,144,699.13	3,615,129,475.00
Jumlah	**126,233,024,389.75**	**86,395,107,960.90**

BUPATI DONGGALA

VERA ELENA LARUNI

LAMPIRAN VII

PERATURAN DAERAH

NOMOR : 1
TANGGAL : 26 AGUSTUS 2025

CATATAN ATAS LAPORAN KEUANGAN

TAHUN ANGGARAN 2024

BAB I
PENDAHULUAN

Penyusunan Laporan Keuangan tahun 2024 merupakan penerapan dari Undang-undang Nomor 23 Tahun 2014 tentang Pemerintahan Daerah pada pasal 320 yang menyatakan bahwa :

- Kepala Daerah Menyampaikan rancangan Perda tentang pertanggungjawaban pelaksanaan APBD kepada DPRD dengan dilampiri laporan keuangan yang telah diperiksa oleh Badan Pemeriksa Keuangan paling lambat 6 (enam) bulan setelah tahun anggaran berakhir.
- Laporan keuangan yang dimaksud paling sedikit meliputi: Laporan Arus Kas, Laporan Perubahan Ekuitas dan Catatan atas Laporan Keuangan.
- Penyajian Laporan Keuangan harus sesuai dengan Standar Akuntansi Pemerintah.

Setiap entitas pelaporan mempunyai kewajiban untuk menyusun dan menyajikan Laporan Keuangan dan Laporan Kinerja secara sistematis dan terstruktur pada suatu periode pelaporan. Laporan Keuangan entitas pelaporan merupakan informasi yang relevan mengenai posisi keuangan dan seluruh transaksi yang dilakukan oleh suatu entitas pelaporan selama satu periode pelaporan. Laporan Keuangan terutama digunakan untuk mengetahui nilai sumber daya ekonomi yang dimanfaatkan untuk melaksanakan kegiatan operasional Pemerintahan, menilai kondisi keuangan, mengevaluasi efektivitas dan efisiensi suatu entitas pelaporan dan membantu menentukan ketaatannya terhadap peraturan perundang-undangan. Penyampaian Laporan Keuangan adalah salah satu upaya mewujudkan transparansi dan akuntabilitas pengelolaan Keuangan Daerah. Dalam penyusunan laporan keuangan, Pemerintah Daerah harus memenuhi prinsip tepat waktu dan disusun berdasarkan Peraturan pemerintah Nomor 71 Tahun 2010 tentang Standar Akuntansi Pemerintahan Berbasis Akrual pada pemerintah daerah.

Laporan keuangan harus menyajikan perbandingan antara periode berjalan dengan periode sebelumnya, hal ini dimaksudkan untuk mengetahui perkembangan pelaporan setiap tahun dari periode ke periode sebagai dasar pengambilan keputusan. Laporan Keuangan Pemerintah Daerah Kabupaten Donggala disusun berdasarkan APBD Tahun Anggaran 2024 yang ditetapkan dengan Peraturan Daerah Nomor 6 tanggal 29 Agustus Tahun 2024 tentang Perubahan APBD Tahun Anggaran 2024 dan Peraturan Bupati Nomor 20 tanggal 29 Agustus Tahun 2024 tentang Penjabaran Perubahan APBD Tahun Anggaran 2024.

Laporan Keuangan Pemerintahan kabupaten Donggala tahun 2024 disusun dengan menggunakan basis akrual terdiri dari :

1. **Laporan Realisasi Anggaran (LRA)** adalah laporan yang menyajikan ikhtisar sumber, alokasi, dan pemakaian sumber daya keuangan yang dikelola oleh pemerintah pusat/daerah, yang menggambarkan perbandingan antara anggaran dan realisasinya dalam satu periode pelaporan.
2. **Laporan Perubahan Saldo Anggaran Lebih (LPSAL)** adalah menyajikan informasi kenaikan atau penurunan Saldo Anggaran Lebih tahun pelaporan dibandingkan dengan tahun sebelumnya.
3. **Neraca** adalah laporan yang menggambarkan posisi keuangan suatu entitas pelaporan mengenai aset, kewajiban, dan ekuitas pada tanggal tertentu.
4. **Laporan Operasional (LO)** adalah laporan menyajikan ikhtisar sumber daya ekonomi yang menambah ekuitas dan penggunaannya yang dikelola oleh pemerintah pusat/daerah untuk kegiatan penyelenggaraan pemerintahan dalam satu periode pelaporan
5. **Laporan Arus Kas (LAK)** menyajikan informasi kas sehubungan dengan aktivitas operasi, investasi, pendanaan, dan transitoris yang menggambarkan saldo awal, penerimaan, pengeluaran, dan saldo akhir kas pemerintah pusat/daerah selama periode tertentu.
6. **Laporan Perubahan Ekuitas (LPE)** adalah Laporan menyajikan informasi kenaikan atau penurunan ekuitas tahun pelaporan dibandingkan dengan tahun sebelumnya.

Untuk menghindari kesalahpahaman dalam membaca laporan keuangan, perlu dibuat Catatan atas Laporan Keuangan (CaLK). CaLK dapat dipahami oleh pembaca secara luas tidak terbatas hanya untuk pembaca tertentu ataupun manajemen entitas pelaporan. CaLK disusun dengan maksud memudahkan pengguna dalam memahami Laporan Keuangan. CaLK dimaksud adalah bagian yang tidak terpisahkan dari laporan keuangan yang menyajikan informasi tentang penjelasan pos-pos laporan keuangan dalam rangka pengungkapan yang memadai.

1.1 Maksud dan tujuan penyusunan laporan keuangan

Laporan keuangan disusun untuk menyediakan informasi yang relevan mengenai posisi keuangan dan seluruh transaksi yang dilakukan oleh suatu entitas pelaporan selama satu periode pelaporan. Laporan keuangan terutama digunakan untuk mengetahui nilai sumber daya ekonomi yang digunakan untuk melaksanakan kegiatan operasional pemerintahan, menilai kondisi keuangan, mengevaluasi efektivitas dan efisiensi suatu entitas pelaporan, dan membantu menentukan ketaatannya terhadap peraturan perundang-undangan yang berlaku.

Pelaporan keuangan pemerintah menyajikan informasi yang bermanfaat bagi para pengguna dalam menilai akuntabilitas dan membuat keputusan baik keputusan ekonomi, sosial, maupun politik dengan cara :

a. Menyediakan informasi tentang sumber, alokasi dan penggunaan sumber daya keuangan;
b. Menyediakan informasi mengenai kecukupan penerimaan periode berjalan untuk membiayai seluruh pengeluaran;
c. Menyediakan informasi mengenai cara memperoleh sumber daya ekonomi dan alokasinya telah sesuai dengan anggaran yang ditetapkan dan peraturan perundang-undangan;
d. Menyediakan informasi mengenai jumlah sumber daya ekonomi yang digunakan dalam kegiatan entitas pelaporan serta hasil-hasil yang telah dicapai;
e. Menyediakan informasi mengenai bagaimana entitas pelaporan mendanai seluruh kegiatannya dan mencukupi kebutuhan kasnya;
f. Menyediakan informasi mengenai posisi keuangan dan kondisi entitas pelaporan berkaitan dengan sumber-sumber penerimaannya, baik jangka pendek maupun jangka panjang, termasuk yang berasal dari pungutan pajak dan pinjaman;
g. Menyediakan informasi mengenai perubahan posisi keuangan entitas pelaporan, apakah mengalami kenaikan atau penurunan, sebagai akibat kegiatan yang dilakukan selama periode pelaporan.

Informasi diatas sangat bermanfaat bagi pengguna laporan keuangan untuk menilai akuntabilitas pengelolaan keuangan dan pertanggungjawaban keuangan suatu daerah. Lebih jauh, laporan keuangan juga menjadi dasar pengambilan keputusan bagi pemerintah daerah seperti keputusan investasi, pembiayaan maupun optimalisasi pendapatan dari aset produktif. Bagi pihak luar, laporan keuangan dapat merupakan proposal investasi apabila daerah memiliki daya tarik dalam suatu industri tertentu.

1.2 Landasan hukum penyusunan laporan keuangan.

Kewajiban penyusunan dan penyampaian laporan keuangan diatur dalam :

a. Undang-Undang Nomor 29 Tahun 1959 tentang Pembentukan Daerah-daerah Tingkat II di Sulawesi Tengah (Lembaran Negara Republik Indonesia Tahun 1959 Nomor 74; Tambahan Lembaran Negara Republik Indonesia Nomor 1822);
b. Undang-Undang Nomor 17 Tahun 2003 tentang Keuangan Negara (Lembaran Negara Republik Indonesia Tahun 2003 Nomor 47, Tambahan Lembaran Negara Republik Indonesia Nomor 4286);
c. Undang-Undang Nomor 1 Tahun 2004 tentang Perbendaharaan Negara (Lembaran Negara Tahun 2003 Nomor 5 ,Tambahan Lembaran Negara Republik Indonesia Nomor 4355);

d. Undang-Undang Nomor 15 Tahun 2004 tentang Pemeriksaan dan Pengelolaan dan Tanggung Jawab Keuangan Negara (Lembaran Negara Republik Indonesia Tahun 2004 Nomor 66, Tambahan Lembaran Negara Nomor 4400);
e. Undang-Undang Nomor 25 Tahun 2004 tentang Sistem Perencanaan Pembangunan Nasional (Lembaran Negara Republik Indonesia Tahun 2004 Nomor 104, Tambahan Lembaran Negara Nomor 4421);
f. Undang-Undang Nomor 23 Tahun 2014 tentang Pemerintahan Daerah (Lembaran Negara Republik Indonesia Nomor 244, Tambahan Lembaran Negara Republik Indonesia Nomor 5587) sebagaimana telah diubah terakhir dengan Undang-Undang Nomor 9 Tahun 2015 tentang Perubahan kedua atas Undang-Undang Nomor 23 Tahun 2014 Pemerintahan Daerah Undang-undang Nomor 58, (Tambahan Lembaran Negara Nomor 5679);
g. Undang-Undang Nomor 30 Tahun 2014 tentang Administrasi Pemerintahan (Lembaran Negara Republik Indonesia Nomor 292, Tambahan Lembaran Negara Republik Indonesia Nomor 5601);
h. Undang-Undang Nomor 1 Tahun 2022 tentang Hubungan Keuangan antara Pemerintah Pusat dan Pemerintahan Daerah (Lembaran Negara Republik Indonesia Tahun 2022 Nomor 4, Tambahan Lembaran Negara Republik Indonesia nomor 6757);
i. Peraturan Pemerintah Nomor 109 Tahun 2000 tentang Kedudukan Keuangan Kepala Daerah dan Wakil Kepala Daerah (Lembaran Negara Republik Indonesia Tahun 2000 Nomor 210, Tambahan Lembaran Negara Republik Indonesia Nomor 4028);
j. Peraturan Pemerintah Nomor 55 Tahun 2005 tentang Dana Perimbangan (Lembaran Negara Republik Indonesia Tahun 2000 Nomor 201) sebagaimana telah diubah dengan Peraturan Pemerintah Nomor 84 Tahun 2001 (Lembaran Negara Republik Indonesia Tahun 2001 Nomor 157, Tambahan Lembaran Negara Republik Indonesia Nomor 4165);
k. Peraturan Pemerintah Nomor 54 Tahun 2005 tentang Pinjaman Daerah (Lembaran Negara Republik Indonesia Tahun 2005 Nomor 136, Tambahan Lembaran Negara Republik Indonesia Nomor 4574);
l. Peraturan Pemerintah Nomor 8 Tahun 2006 tentang Pelaporan Keuangan dan Kinerja Instansi Pemerintah (Lembaran Negara Republik Indonesia Tahun 2006 Nomor 25, Tambahan Lembaran Negara Republik Indonesia Nomor 4614);
m. Peraturan Pemerintah Nomor 7 Tahun 2008 tentang Pengelolaan dan Pertanggungjawaban Keuangan dalam Pelaksanaan Dekonsentrasi dan Tugas Pembantuan (Lembaran Negara Tahun 2000 Nomor 203, Tambahan Lembaran Negara Nomor 4023);
n. Peraturan Pemerintah Nomor 71 tahun 2010 tentang Standar Akuntansi Pemerintah (Lembaran Negara Republik Indonesia Tahun 2010 nomor 123, Tambahan Lembaran Negara Nomor 5165);
o. Peraturan Pemerintah Nomor 2 Tahun 2012 tentang Hibah Daerah (Lembaran Negara Republik Indonesia Tahun 2012 Nomor 5, Tambahan Lembaran Negara Nomor 5272);
p. Peraturan Pemerintah Nomor 12 Tahun 2019 tentang Pengelolaan Keuangan Daerah (Lembaran Negara Republik Indonesia Tahun 2019 Nomor 42, Tambahan Lembaran Negara Nomor 6322);
q. Peraturan Menteri Dalam Negeri Nomor 90 Tahun 2019 Tentang Klasifikasi, Kodefikasi, dan Nomenklatur Perencanaan Pembangunan dan Keuangan Daerah (Berita Negara Republik Indonesia tahun 2019 Nomor 1447);
r. Peraturan Menteri Dalam Negeri Nomor 77 Tahun 2020 Tentang Pedoman Teknis Pengelolaan Keuangan Daerah (Berita Negara Republik Indonesia tahun 2020 Nomor 1781);
s. Peraturan Menteri Dalam Negeri Nomor 15 Tahun 2023 Tentang Pedoman Penyusunan Anggaran Pendapatan dan Belanja Daerah Tahun Anggaran 2024 (Berita Negara Republik Indonesia tahun 2023 Nomor 799);
t. Peraturan Daerah Nomor 8 Tahun 2022 tentang Pengelolaan Keuangan Daerah (Lembaran Daerah Kabupaten Donggala Tahun 2022 Nomor 8);
u. Peraturan Daerah Nomor 6 Tahun 2023 tentang Anggaran Pendapatan dan Belanja Daerah Kabupaten Donggala Tahun 2024 (Lembaran Daerah Kabupaten Donggala Tahun 2023 Nomor 6);

v. Peraturan Daerah Nomor 6 Tahun 2024 tentang perubahan Anggaran Pendapatan Belanja Daerah Kabupaten Tahun Anggaran 2024 (Lembaran Daerah Kabupaten Donggala Tahun 2024 Nomor 6);
w. Peraturan Bupati Nomor 41 Tahun 2023 tentang Penjabaran Anggaran Pendapatan dan Belanja Daerah Kabupaten Donggala Tahun Anggaran 2024 (Berita Daerah Kabupaten Donggala Tahun 2023 Nomor 820);
x. Peraturan Bupati Nomor 20 Tahun 2024 tentang Penjabaran Perubahan Anggaran Pendapatan dan Belanja Daerah Kabupaten Donggala Tahun Anggaran 2024 (Berita Daerah Kabupaten Donggala Tahun 2024 Nomor 855);
y. Peraturan Bupati Nomor 31 Tahun 2024 Tentang Kebijakan Akuntansi Pemerintah Daerah.

1.3 Sistematika penulisan Catatan Atas Laporan Keuangan

Sistematika Catatan Atas Laporan Keuangan Kabupaten Donggala Tahun 2024 disusun sebagai berikut :

Bab I Pendahuluan, menjelaskan tentang maksud dan tujuan penyusunan laporan keuangan, landasan hukum dan sistematika penulisan laporan keuangan;

Bab II Ekonomi makro dan kebijakan keuangan yang menjelaskan tentang makro ekonomi, kebijakan keuangan, serta indikator pencapaian target kinerja;

Bab III Ikhtisar pencapaian kinerja keuangan, yang menjelaskan ikhtisar realisasi pencapaian target kinerja keuangan dan hambatan dan kendala dalam pencapaian target yang telah ditentukan;

Bab IV Kebijakan akuntansi, menjelaskan entitas pelaporan keuangan daerah, basis akuntansi yang mendasari penyusunan laporan keuangan, basis pengukuran yang mendasari penyusunan laporan keuangan, penerapan kebijakan akuntansi berkaitan dengan ketentuan yang ada dalam standar akuntansi pemerintahan;

Bab V Penjelasan pos-pos laporan keuangan, yang merinci dan menjelaskan masing-masing pos laporan keuangan, yaitu pendapatan, belanja, pembiayaan, aset, kewajiban, ekuitas dana, komponen laporan arus kas, laporan operasional dan perubahan ekuitas;

Bab VI Penjelasan atas informasi-informasi non keuangan;

Bab VII Penutup.

BAB II
EKONOMI MAKRO, KEBIJAKAN KEUANGAN, DAN PENCAPAIAN TARGET KINERJA APBD

2.1 Ekonomi Makro

Ekonomi Makro merupakan gambaran perubahan ekonomi yang mempengaruhi masyarakat, perusahaan dan pasar. Ekonomi Makro dapat difungsikan sebagai alat bagi Pemerintah Daerah untuk menentukan dan mengevaluasi arah kebijakan dalam mengalokasikan sumber daya ekonomi dan target pembangunan daerah dalam rangka meningkatkan ekonomi dana kesejahteraan masyarakat.

Asumsi Makro Ekonomi yang digunakan dalam penyusunan Perubahan Anggaran Pendapatan dan Belanja Daerah (APBD) Tahun Anggaran 2024 mengacu pada Indikator Sosial Ekonomi (Pemda) Tahun 2023 atau Tahun sebelumnya menurut data Badan Pusat Statistik Kabupaten Donggala yaitu (minimal) :

a. Tingkat Kemiskinan sebesar 15,30%
b. Tingkat Pengangguran Terbuka sebesar 2,79%.
c. Gini Rasio sebesar *(Belum rilis)*
d. Indeks Pembangunan Manusia sebesar 67,45%
e. Laju Pertumbuhan Ekonomi (LPE) sebesar 3,77%
f. Tingkat Inflasi sebesar *(Belum rilis)*
g. Produk Domestik Regional Bruto Atas Dasar Harga Berlaku (PDRBADHB) sebesar Rp16.527,22.

2.1.1 Tingkat Kemiskinan

Penduduk miskin dihitung berdasarkan garis kemiskinan. Garis kemiskinan adalah nilai rupiah pengeluaran per kapita setiap bulan untuk memenuhi standar minimum kebutuhan - kebutuhan konsumsi pangan dan non pangan yang dibutuhkan oleh individu untuk hidup layak. Jadi Penduduk Miskin adalah penduduk yang memiliki rata-rata pengeluaran per kapita per bulan dibawah garis kemiskinan dalam persentase penduduk miskin Kabupaten Donggala periode tertentu. Namun memetakan kemiskinan tidak cukup hanya berfokus pada seberapa besar atau kecil angka kemiskinan. Tingkat kemiskinan di wilayah-wilayah Indonesia juga perlu mendapat perhatian sekaligus pemahaman yang memadai dari pemerintah. Kemiskinan, menggambarkan seberapa jauh beda pengeluaran penduduk miskin dari garis kemiskinan. Sedangkan tingkat kemiskinan adalah seberapa jauh jarak pengeluaran orang termiskin di satu wilayah tertentu relatif terhadap pengeluaran rata-rata kelompok miskin di daerah bersangkutan. Makin tinggi anglanya, makin parah kemiskinannya.

Tabel 2.1 Persentase Penduduk Miskin Kabupaten Donggala

No	Tingkat Kemiskinan	Tahun 2022	Tahun 2023	Tahun 2024	Kenaikan (%)
1	Kabupaten Donggala	16,30	16,25	15,30	0,95
2	Kabupaten Donggala (Ribu Orang)	50,22	50,37	47,68	2,69
3	Provinsi (%)	12,30	12,41	11,04	1,37
4	Nasional (%)	12,30	12,41	11,34	1,07
5	Peringkat Provinsi	9	12	15	3

Sumber Dokumen: BPS Kabupaten Donggala

Tabel 2.2 Tingkat Kedalaman Kemiskinan Kabupaten Donggala

No	Uraian	Tahun 2023	Tahun 2024	Naik/Turun (%)
1	Tingkat Kedalaman Kemiskinan Kab. Donggala	2,65	3,00	0,35
2	Tingkat Kedalaman Kemiskinan Provinsi	2,12	1,72	0,40
3	Tingkat Kedalaman Kemiskinan Nasional	1,53	1,46	0,07
4	Peringkat Provinsi	14	(belum rilis)	-

Sumber Dokumen: BPS Kabupaten Donggala

Tabel 2.3 Tingkat Kemiskinan Kabupaten Donggala

No	Uraian	Tahun 2023	Tahun 2024	Naik/Turun (%)
1	Tingkat Kemiskinan Kabupaten Donggala	0,63	0,63	0,00
2	Tingkat Kemiskinan Provinsi	0,54	0,41	0,13
3	Tingkat Kemiskinan Nasional	0,38	0,32	0,06
4	Peringkat Provinsi	-	-	-

Sumber Dokumen: BPS Kabupaten Donggala

2.1.2 Tingkat Pengangguran Terbuka

Tingkat Pengangguran Terbuka (TPT) adalah persentase jumlah pengangguran terhadap jumlah angkatan kerja. Pengangguran terbuka, terdiri dari: (i) Mereka yang tak punya pekerjaan dan mencari pekerjaan. (ii) Mereka yang tak punya pekerjaan dan mempersiapkan usaha. (iii) Mereka yang tak punya pekerjaan dan tidak mencari pekerjaan, karena merasa tidak mungkin mendapatkan pekerjaan, dan (iv) Mereka yang sudah punya pekerjaan, tetapi belum mulai bekerja.

Sesuai dengan data pada Badan Pusat Statistik Kabupaten Donggala Tingkat Pengangguran Terbuka Kabupaten Donggala Tahun 2024 adalah sebesar 2,79%, sebagaimana dijelaskan tabel di bawah ini.

Tabel 2.4 Tingkat Pengangguran Terbuka Kabupaten Donggala

No	Uraian	Tahun 2023	Tahun 2024	Naik/Turun (%)
1	Tingkat Pengangguran Terbuka Kabupaten Donggala (%)	2,79	2,79	0,00
2	Tingkat Pengangguran Provinsi (%)	2,95	2,94	0,01
3	Tingkat Pengangguran Nasional (%)	5,3	4,82	0,48
4	Peringkat Provinsi	-	-	-
5	Peringkat Nasional	5	-	-

Sumber Dokumen: BPS Kabupaten Donggala

TPT di Kabupaten Donggala Tahun 2024 sebesar 2,79%, sedangkan TPT pada Tahun 2023 juga sebesar 2,79%. Hal ini menunjukkan tidak adanya terjadi kenaikan maupun penurunan. TPT Kabupaten Donggala masih lebih rendah dibandingkan TPT Provinsi Sulawesi Tengah/Nasional yang sebesar 2,94% dan sebesar 4,82%.

2.1.3 Indeks Gini (Gini Ratio)

Indeks Gini atau Gini Rasio adalah merupakan alat analisis yang digunakan untuk menghitung atau mengukur distribusi pendapatan masyarakat suatu negara atau daerah tertentu pada suatu periode tertentu. Ini didasarkan pada kurva Lorenz, yaitu sebuah kurva pengeluaran kumulatif yang membandingkan distribusi dari suatu nilai pengeluaran konsumsi dengan distribusi uniform (seragam) yang mewakili persentase kumulatif penduduk. Nilai dari Indeks Gini berkisar antara 0 dan 1 dimana:

a. Indeks Gini sama dengan 0, menunjukkan distribusi pendapatan merata sempurna/mutlak, dimana setiap golongan penduduk menerima bagian pendapatan yang sama
b. Indeks Gini sama dengan 1, menunjukkan distribusi pendapatan tidak merata mutlak/timpang, dimana bagian pendapatan hanya dinikmati satu golongan tertentu saja.

Sesuai dengan data pada Badan Pusat Statistik Kabupaten Donggala Realisasi pencapaian Gini *Ratio* Kabupaten Donggala Tahun 2024 belum rilis, sebagaimana dijelaskan tabel di bawah ini.

Tabel 2.5 Gini Rasio Kabupaten Donggala

No	Tingkat Kemiskinan	Tahun 2023	Tahun 2024	Naik/Turun (%)
1	Tingkat Kab. Donggala	0,237	(belum dirilis)	-
2	Tingkat Provinsi	0,272	0,340	0,068
3	Tingkat Nasional	0,304	0,381	0,077
4	Peringkat Provinsi	(belum dirilis)	(belum dirilis)	-

Sumber Dokumen: BPS Kabupaten Donggala

Pada Tahun 2024, tingkat ketimpangan pendapatan penduduk Kabupaten Donggala belum rilis sehingga belum bisa dibandingkan dengan Gini Rasio Provinsi dan Nasional.

2.1.4 Indeks Pembangunan Manusia (IPM)

Indeks Pembangunan Manusia merupakan indikator untuk mengukur keberhasilan dalam upaya membangun kualitas hidup manusia. IPM menjelaskan bagaimana penduduk dapat mengakses hasil pembangunan dalam memperoleh pendapatan, kesehatan, dan pendidikan. IPM dibentuk oleh 3 dimensi dasar yaitu harapan hidup/ umur panjang dan sehat (*a long and healthy life*), pengetahuan (*knowledge*), dan standar hidup layak (*decent standart of living*). Sesuai dengan UNDP Indeks tersebut dikategorikan menjadi empat, yaitu:

a. Rendah (< 60)
b. Sedang (60≤IPM<70)
c. Tinggi (70 ≤IPM<80)
d. Sangat Tinggi (>80).

Sesuai dengan data pada Badan Pusat Statistik Kabupaten Donggala Realisasi pencapaian IPM Kabupaten Donggala Tahun 2024 adalah sebesar 67.45 poin dengan kategori sedang sebagaimana dijelaskan dalam tabel di bawah ini.

Tabel 2.6 Indeks Pembangunan Manusia

No	IPM (Tingkat)	Tahun 2023	Tahun 2024	Kenaikan (%)
1	Kabupaten/Kota	68,17	67,45	0,72
2	Provinsi	71,66	72,24	0,58
3	Indonesia/Nasional	70,95	75,02	4,07
4	Peringkat Provinsi	-	-	-
5	Peringkat Nasional	-	-	-

Sumber Dokumen: BPS Kabupaten Donggala

Realisasi pencapaian IPM kabupaten Donggala Tahun 2024 sebesar 67,45 lebih kecil dibandingkan Tahun 2023 sebesar 68,17, peningkatan/ penurunan IPM tersebut disebabkan meningkatnya umur harapan hidup saat lahir (AHH), atau dan harapan lama sekolah (HLS) dan Rata-rata Lama Sekolah (RLS), atau dan standar hidup, berkaitan dengan PNB per kapita. Umur harapan hidup saat lahir mencapai selama hidup pada Tahun 2023. Kemudian, rata-rata lama sekolah selama 15 tahun dengan menjalani pendidikan formal. Sementara, Standar Hidup, PNB per kapita per tahun ditetapkan secara arbiter sebesar Rp549.500 per kapita per tahun atau Rp1.500 per kapita per hari.

2.1.5 Laju Pertumbuhan Ekonomi

Pertumbuhan ekonomi adalah salah satu indikator yang dapat digunakan untuk mengevaluasi keberhasilan pembangunan ekonomi suatu wilayah. Pertumbuhan ekonomi suatu wilayah menggambarkan sejauh mana aktivitas perekonomian suatu wilayah dalam menghasilkan tambahan pendapatan masyarakat pada periode tertentu. Sedangkan aktivitas perekonomian merupakan suatu proses penggunaan faktor produksi untuk menghasilkan *output*. Proses penggunaan faktor produksi akan menghasilkan balas jasa. Oleh karenanya dengan adanya pertumbuhan ekonomi diharapkan pendapatan masyarakat meningkat, sebab masyarakat pemilik faktor produksi. Pertumbuhan ekonomi dihitung berdasarkan PDRB atas dasar harga konstan 2010.

Tabel 2.7 Laju Pertumbuhan Ekonomi Kabupaten Donggala

No	Uraian	Kabupaten/Kota			Provinsi	Nasional
		Tahun 2022	Tahun 2023	Tahun 2024	Tahun 2022	Tahun 2023
1	PDRB (harga konstan 2010) (Rp)	308,30	311,00	345,92	323.630,38	-
2	Laju Pertumbuhan Ekonomi (%)	3,86	4,68	3,77	15,22	-
3	Peringkat Provinsi Sulawesi Tengah	-	-	-	-	-
4	Peringkat Nasional (Indonesia)	-	-	-	-	-

Sumber Dokumen : BPS Kabupaten Donggala

Selama kurun waktu Tahun 2024 - Tahun 2022 perekonomian Kabupaten Donggala mengalami peningkatan dan penurunan. Pada periode Tahun 2022 - Tahun 2023 pertumbuhan perekonomian Kabupaten Donggala sebesar 4,68% dan pada kurun waktu Tahun 2023 - Tahun 2024 pertumbuhan perekonomian Kabupaten Donggala sebesar 3,77%. Dalam skala provinsi dan skala nasional laju pertumbuhan ekonomi Kabupaten Donggala belum rilis.

2.1.6 Inflasi

Selain ditinjau dari pertumbuhan ekonomi, perekonomian Kabupaten Donggala dapat dilihat melalui tingkat inflasi yang terjadi. Inflasi merupakan salah satu indikator ekonomi yang mengukur fluktuasi harga beberapa komoditas pokok yang menyangkut kebutuhan hidup masyarakat. Inflasi yang terlalu tinggi merupakan gejala buruk bagi suatu perekonomian namun apabila besaran inflasi dapat dikendalikan melalui berbagai kebijakan harga serta distribusi barang dan jasa maka inflasi dapat menjadi pendorong bagi pembangunan. Berdasarkan sifatnya inflasi terbagi 4 kategori yang meliputi, (i) inflasi ringan (*creeping inflation*) Inflasi ringan ditandai dengan peningkatan laju inflasi yang tergolong rendah. Biasanya, persentasenya pun hanya kurang dari 10% dalam satu tahun. (ii) inflasi sedang (*Galloping Inflation*) Inflasi ini sedikit lebih tinggi dibandingkan inflasi ringan. Lajunya berkisar antara 10-30% setahun, (iii) inflasi berat (*High Inflation*) kategori inflasi ini termasuk yang berat. Mencakup hitungan mulai dari 30-100% setahun. Pada tingkat ini, harga kebutuhan masyarakat naik secara signifikan dan sulit dikendalikan. Dan (iv) Hiperinflasi (*Hyper Inflation*) Jenis inflasi ini sangat dirasakan pengaruhnya karena terjadi secara besar-besaran dan mencapai lebih dari 100% setahun.

Sesuai dengan data pada Badan Pusat Statistik Kabupaten Donggala Tingkat Inflasi Kabupaten Donggala Tahun 2024 tidak didata dengan kategori ringan/sedang/berat/sangat berat sebagaimana dijelaskan dalam tabel di bawah ini.

Tabel 2.8 Tingkat Inflasi Kabupaten Donggala

No	Uraian	Tahun 2023	Tahun 2024	Keterangan
1	Tingkat Inflasi Kabupaten Donggala (%)	-	-	-
2	Tingkat Inflasi Provinsi (%)	2,35	1,29	turun
3	Tingkat inflasi Nasional (%)	2,61	1,57	turun

Sumber Dokumen: BPS Kabupaten Donggala

Pada Tahun 2024 Pemerintah Kabupaten Donggala dan Badan Pusat Statistik Kabupaten Donggala belum melakukan perhitungan untuk menghitung angka inflasi sebagaimana tahun sebelumnya.

2.1.7 Struktur Perekonomian Kabupaten Donggala

Struktur perekonomian Kabupaten Donggala dalam menunjang PDRB dapat dilihat pada tabel di bawah ini.

Tabel 2.9 Distribusi PDRB Kab. Donggala Atas Dasar Harga yang Berlaku Menurut Lapangan Usaha Tahun 2017 – 2022 (Persentase)

No.	Sektor	2020	2021	2022	2023	2024
A	Pertanian, Kehutanan dan Perikanan	36,21	36,00	36,05	35,53	36,06
B	Pertambangan dan penggalian	16,10	15,82	17,13	19,18	19,24
C	Industri Pengolahan	2,33	2,31	2,23	2,15	2,10
D	Listrik, Gas, dan Air Bersih	0,01	0,01	0,01	0,00	0,01
E	Pengadaan Air, Pengadaan Sampah, Limbah dan Daur Ulang	0,20	0,19	0,19	0,18	0,17
F	Konstruksi	15,15	15,65	14,96	14,48	14,64
G	Perdagangan Besar dan Eceran; Reparasi Mobil dan Sepeda Motor	8,86	9,08	9,36	9,23	8,95
H	Transportasi dan Pergudangan	3,22	2,28	2,37	2,30	2,28
I	Penyediaan Akomodasi dan Makan Minum	0,45	0,47	0,48	0,47	0,48
J	Informasi dan Komunikasi	2,28	2,51	2,43	2,34	2,27
K	Jasa Keuangan dan Asuransi	1,71	2,01	1,93	1,80	1,83
L	Real Estate	1,04	1,06	1,03	1,06	1,06
M	Jasa Perusahaan	0,09	0,09	0,09	0,09	0,08
N	Administrasi Pemerintahan, Pertahanan dan Jaminan Sosial Wajib	9,28	9,55	8,91	8,51	8,25
O	Jasa Pendidikan	1,65	1,59	1,48	1,40	1,33
P	Jasa Kesehatan dan Kegiatan sosial	0,67	0,74	0,62	0,69	0,68
Q	Jasa Lainnya	0,68	0,70	0,62	0,60	0,59
	Jumlah	100	100	100	100	100

Sumber : BPS, PDRB Kabupaten Donggala Dalam Angka 2020

2.2 Kebijakan Keuangan

Dalam penyusunan APBD Kabupaten Donggala, penatausahaan, pelaporan dan pertanggungjawaban keuangan daerah tahun 2024 landasan hukumnya mengacu kepada Peraturan Pemerintah Nomor 12 Tahun 2019 tentang Pengelolaan Keuangan Daerah (Lembaran Negara Republik Indonesia tahun 2019 Nomor 42) dan Peraturan Menteri Dalam Negeri Nomor 77 Tahun 2020 tentang Pedoman Teknis Pengelolaan Keuangan Daerah (Berita Negara Republik Indonesia tahun 2020 Nomor 1781).

Struktur Anggaran Pendapatan dan Belanja Daerah Kabupaten Donggala tahun 2024 terdiri dari Pendapatan Daerah, Belanja Daerah dan Pembiayaan Daerah, sesuai dengan Kebijakan Umum APBD (KUA) Anggaran Pendapatan dan Belanja Daerah Kabupaten Donggala Tahun 2023.

Berdasarkan Peraturan Menteri Dalam Negeri Nomor 15 Tahun 2023 tentang Pedoman Penyusunan Anggaran Pendapatan dan Belanja Daerah Tahun Anggaran 2024, maka kebijakan umum Anggaran Pendapatan dan Belanja Daerah Tahun 2024 di tetapkan pada sembilan prioritas pembangunan yang meliputi:

a. Peningkatan Kelembagaan Desa dan Kelembagaan Kelurahan yang berdaya saing;
b. Reformasi Birokrasi dan Tata Kelola;
c. Pendidikan Dasar 9 (Sembilan) Tahun;
d. Layanan Kesehatan Dasar dan Rujukan;
e. Peningkatan Infrastruktur;
f. Pengentasan Kemiskinan;
g. Revitalisasi Pertanian dan Perikanan;
h. Iklim Investasi dan Iklim Usaha;
i. Lingkungan Hidup dan Pencegahan Bencana.

Pengelolaan Keuangan Daerah dilaksanakan berdasarkan peraturan perundang-undangan yang berlaku dengan mengacu pada Rencana Pembangunan Jangka Menengah Daerah (RPJMD) Kabupaten Donggala Tahun 2020 - 2024 serta Arah dan Kebijakan Umum APBD (KUA) Kabupaten Donggala Tahun Anggaran 2024.

Secara garis besar rencana target dan realisasi dari struktur APBD Kabupaten Donggala Tahun Anggaran 2024 dapat dilihat pada tabel berikut :

Tabel 2.10 Anggaran dan Realisasi APBD Tahun 2024

Uraian	Anggaran	Realisasi	%
Pendapatan	**1.524.319.287.851,00**	**1.527.925.669.844,21**	**100,24**
Pendapatan Asli Daerah	110.383.007.914,00	145.953.261.494,21	132,22
Pendapatan Transfer	1.318.067.482.937,00	1.367.876.040.484,00	103,78
Lain-lain Pendapatan Daerah Yang Sah	95.868.797.000,00	14.096.367.866,00	14,70
Belanja	**1.609.137.288.949,00**	**1.488.105.599.828,49**	**92,48**
Belanja Operasi	1.107.112.066.760,16	1.022.991.336.814,36	92,40
Belanja Modal	272.959.284.614,00	238.000.827.922,13	87,19
Belanja Tak Terduga	3.000.000.000,00	1.386.527.000,00	46,22
Belanja Transfer	226.065.937.574,84	225.726.908.092,00	99,85
Surplus/Defisit	**(84.818.001.098,00)**	**39.820.070.015,72**	**(46,95)**
Pembiayaan			
Penerimaan Pembiayaan	86.318.001.098,00	86.328.290.770,52	100,01
Pengeluaran Pembiayaan	1.500.000.000,00	0,00	0,00
Pembiayaan Netto	**84.818.001.098,00**	**86.328.290.770,52**	**101,78**
Sisa lebih/(kurang) Pembiayaan Tahun Berkenan	**0,00**	**126.148.360.786,24**	**0,00**

Sumber : Aplikasi SIPD Tahun 2024

2.3 Pencapaian Target Kinerja APBD

a. Target dan realisasi Pendapatan menurut APBD tahun 2024 adalah sebagai berikut :
   1) Pendapatan Asli Daerah, dianggarkan sebesar Rp110.383.007.914,00 direalisasikan sebesar Rp145.953.261.494,21;
   2) Pendapatan Transfer, dianggarkan sebesar Rp1.318.067.482.937,00 direalisasikan sebesar Rp1.367.876.040.484,00;
   3) Lain-lain Pendapatan Daerah Yang Sah, dianggarkan sebesar Rp95.868.797.000,00 direalisasikan sebesar Rp14.096.367.866,00.

b. Target dan realisasi Belanja menurut APBD tahun 2024 adalah sebagai berikut :
   1) Belanja Operasi, dianggarkan sebesar Rp1.107.112.066.760,16 direalisasikan sebesar Rp1.022.991.336.814,36;
   2) Belanja Modal, dianggarkan sebesar Rp272.959.284.614,00 direalisasikan sebesar Rp238.000.827.922,13;
   3) Belanja Tak Terduga, dianggarkan sebesar Rp3.000.000.000,00 direalisasikan sebesar Rp1.386.527.000,00;
   4) Belanja Transfer dianggarkan sebesar Rp226.065.937.574,84 direalisasikan sebesar Rp225.726.908.092,00.

c. Target dan realisasi Pembiayaan menurut APBD tahun 2024 adalah sebagai berikut :
   1) Penerimaan pembiayaan, dianggarkan sebesar Rp86.318.001.098,00 direalisasikan sebesar Rp86.328.290.770,52;
   2) Pengeluaran pembiayaan dianggarkan sebesar Rp1.500.000.000,00 direalisasikan sebesar Rp0,00.

2.4 Kebijakan Pengelolaan Pendapatan Daerah

Pendapatan Daerah terdiri dari : Pendapatan Asli Daerah (PAD); Pendapatan Dana Perimbangan; dan Lain-Lain Pendapatan Yang Sah. Adapun jenis kelompok pendapatan tersebut adalah sebagai berikut :

a. Pendapatan Asli Daerah terdiri dari empat jenis pendapatan yaitu :
   1) Hasil Pajak Daerah;
   2) Hasil Retribusi Daerah;
   3) Hasil Pengelolaan Kekayaan Daerah yang dipisahkan;
   4) Lain-lain PAD yang sah.

b. Pendapatan Transfer, terdiri dari tiga jenis pendapatan yaitu :
   1) Transfer Pemerintah Pusat
   2) Transfer Antar Daerah

c. Lain-lain Pendapatan Asli Daerah yang sah yaitu:
   1) Dana Hibah;

Arah kebijakan anggaran pendapatan asli daerah Kabupaten Donggala dalam pengelolaan keuangan dimana proyeksi pendapatan Daerah Kabupaten Donggala berdasarkan kondisi ekonomi, khususnya pertumbuhan ekonomi dan inflasi serta Undang-undang Nomor 28 Tahun 2009 tentang pajak dan retribusi daerah serta Undang-undang Nomor 23 tahun 2014. Pemberlakuan Undang-undang Nomor 28 tahun 2009 tersebut memungkinkan pemerintah daerah melakukan intensifikasi dan ekstensifikasi yang lebih luas lagi, terlebih dengan adanya pemberian wewenang kepada daerah dalam hal pemungutan Pajak Bumi dan Bangunan yang semula Pajak Pusat menjadi Pajak Daerah. Tahun 2018-2020, dirumuskan beberapa kebijakan pendapatan yang diharapkan dapat meningkatkan pendapatan daerah, yaitu sebagai berikut :

a. Penyesuaian dasar pengenaan pajak dan retribusi daerah;
b. Penyesuaian tarif pajak dan retribusi daerah;
c. Intensifikasi dan ekstensifikasi jenis pajak dan retribusi daerah berdasarkan perundang-undangan yang berlaku;
d. Optimalisasi laba BUMD.

Untuk meningkatkan Pendapatan pada tahun 2024 Kebijakan Pengelolaan Pendapatan Daerah sebagaimana termuat dalam Arah dan Kebijakan APBD (KUA) Kabupaten Donggala Tahun Anggaran 2024 adalah diarahkan pada upaya :

a. Ekstensifikasi pendapatan, intensifikasi pendapatan maupun diversifikasi pendapatan pada berbagai pajak dan retribusi sesuai peraturan perundang-undangan yang dilakukan melalui :
   1) Peningkatan Pajak Daerah,
   2) Peningkatan Retribusi Daerah,
   3) Peningkatan Lain-lain PAD yang Sah,
   4) Peningkatan Dana Perimbangan.
b. Mengoptimalkan pendataan obyek-obyek pajak dan retribusi baru.
c. Meningkatkan intensitas penagihan pajak dan retribusi daerah kepada wajib pajak dan wajib retribusi.
d. Mengintensifkan pengawasan dan pengendalian kepada petugas pemungut dalam penagihan pajak dan retribusi daerah.
e. Peningkatan pola kerja sama dan kemitraan Pemerintah dengan pihak swasta dan masyarakat yang saling menguntungkan.
f. Memberdayakan dan meningkatkan peran perusahaan daerah yang lebih profesional serta meningkatkan penyertaan modal daerah guna perolehan deviden yang lebih signifikan.
g. Melakukan upaya dan pendekatan yang lebih intensif kepada pemerintah provinsi maupun pemerintah pusat untuk memperoleh bantuan-bantuan baik keuangan maupun bantuan fisik.
h. Pemberian penghargaan (*reward*) kepada petugas pemungut, pemerintah kecamatan dan desa yang target pajak dan retribusinya terpenuhi, dan memberikan sanksi (*Punishment*) kepada petugas pemungut pemerintah kecamatan dan desa yang target pajak dan retribusinya tidak mencapai target;
i. Reformasi pelayanan publik.

Dengan beberapa kebijakan tersebut diperoleh hasil sebagai berikut :

Pendapatan Daerah Kabupaten Donggala Tahun Anggaran 2024 dianggarkan sebesar Rp1.524.319.287.851,00 dan terealisasi sebesar Rp1.527.925.669.844,21 atau 100,24%. Hal ini

menunjukkan bahwa pada tahun 2024 realisasi pendapatan daerah melebihi target sebesar Rp3.606.381.993,21.

Tabel 2.11 Realisasi Pendapatan Daerah Tahun 2024

No	Uraian	Anggaran 2024 (Rp)	Realisasi 2024 (Rp)	%	Lebih/(Kurang) (Rp)
1	Pendapatan Asli Daerah	110.383.007.914,00	145.953.261.494,21	132,22	35.570.253.580,21
2	Pendapatan Transfer	1.318.067.482.937,00	1.367.876.040.484,00	103,78	49.808.557.547,00
3	Lain-lain Pendapatan Daerah Yang Sah	95.868.797.000,00	14.096.367.866,00	14,70	(81.772.429.134,00)
	Jumlah	**1.524.319.287.851,00**	**1.527.925.669.844,21**	**100,24**	**3.606.381.993,21**

Sumber : Aplikasi SIPD Tahun 2024

2.5 Kebijakan Pengelolaan Belanja Daerah

Pengelolaan belanja daerah berpedoman pada Peraturan Menteri Dalam Negeri Nomor 77 Tahun 2020 tentang Pedoman Teknis Pengelolaan Keuangan Daerah yang merupakan bagian tidak terpisahkan dari penyelenggaraan urusan pemerintahan yang menjadi kewenangan daerah yang dilakukan secara tertib, taat pada ketentuan perundang-undangan, efisien, ekonomis, efektif, transparan, dan bertanggungjawab dengan memperhatikan rasa keadilan, kepatutan, dan manfaat untuk masyarakat.

Belanja daerah dipergunakan dalam rangka mendanai pelaksanaan urusan pemerintahan yang terdiri dari :

1. Urusan Wajib Pelayanan Dasar
2. Urusan Wajib Bukan Pelayanan Dasar
3. Urusan Pilihan
4. Urusan Pemerintahan Fungsi Penunjang

Kebijakan Belanja daerah dikelompokkan menjadi belanja operasi, belanja modal, belanja tidak terduga dan belanja transfer, sebagai berikut :

A. Belanja Operasi

Belanja merupakan pengeluaran anggaran untuk kegiatan sehari-hari Pemerintah Daerah yang memberi manfaat jangka pendek yang terdiri dari belanja pegawai, belanja barang dan jasa, belanja bunga, belanja subsidi, belanja hibah dan belanja bantuan sosial.

B. Belanja Modal

Belanja Modal merupakan pengeluaran anggaran untuk perolehan aset tetap dan aset lainnya yang memberi manfaat lebih dari 1 (Satu) periode akuntansi yang terdiri dari belanja modal tanah, belanja modal peralatan dan mesin, belanja modal gedung dan bangunan, belanja modal jaringan dan irigasi, belanja modal aset tetap lainnya dan belanja modal aset lainnya.

C. Belanja Tidak Terduga

Belanja tidak terduga merupakan pengeluaran anggaran atas beban APBD untuk keperluan darurat termasuk keperluan mendesak yang tidak dapat diprediksi sebelumnya yang meliputi bencana alam, bencana non alam, bencana sosial dan/atau kejadian luar biasa, pelaksanaan operasi pencarian dan pertolongan, kerusakan sarana/prasarana yang dapat menghambat kegiatan pelayanan publik.

D. Belanja Transfer

Belanja transfer merupakan pengeluaran uang dari Pemerintah Daerah lainnya dan/atau dari Pemerintah Daerah kepada pemerintah desa yang terdiri dari belanja bagi hasil dan belanja bantuan keuangan.

Sesuai dengan Kebijakan Umum APBD Kabupaten Donggala Tahun Anggaran 2024, Kebijakan Belanja Daerah Kabupaten Donggala Tahun 2024 sebagai berikut :

1. Kebijakan terkait dengan perencanaan belanja meliputi total perkiraan belanja daerah.

2. Kebijakan belanja pegawai, bunga, subsidi, hibah, bantuan sosial, belanja bagi hasil, bantuan keuangan dan belanja tak terduga.
3. Kebijakan pembangunan daerah, kendala yang dihadapi, strategi dan prioritas pembangunan daerah yang disusun secara terintegrasi dengan kebijakan dan prioritas pembangunan nasional yang dilaksanakan di daerah.

Tabel 2.12 Realisasi Belanja Daerah Tahun 2024

No	Uraian	Anggaran	Realisasi	%	Lebih/(Kurang)
1	Belanja Operasi	1.107.112.066.780,16	1.022.991.336.814,36	92,40	(84.120.729.945,80)
2	Belanja Modal	272.959.284.814,00	238.000.827.922,13	87,19	(34.958.456.691,87)
3	Belanja Tidak Terduga	3.000.000.000,00	1.386.527.000,00	46,22	(1.613.473.000,00)
4	Belanja Transfer	226.085.997.574,84	225.726.908.092,00	99,85	(359.089.482,84)
	Jumlah	**1.609.157.349.169,00**	**1.488.105.599.628,49**	**92,48**	**(121.051.549.120,51)**

Sumber : Aplikasi SIPD Tahun 2024

2.6 Kebijakan Pembiayaan

Pembiayaan Daerah digunakan untuk menutupi defisit anggaran yang terjadi pada tahun 2024:

a. Penerimaan pembiayaan, mencakup sisa lebih perhitungan anggaran tahun anggaran sebelumnya (SILPA) hasil dari efisiensi dan penghematan, hasil penjualan kekayaan daerah yang tidak produktif atau tidak memiliki manfaat ekonomis. Pembiayaan merupakan komponen APBD yang diarahkan untuk membiayai defisit anggaran atau menambah surplus anggaran, sehingga pengelolaan APBD dapat dilaksanakan secara optimal untuk mencapai tujuan yang telah ditetapkan. Adapun penerimaan pembiayaan Tahun 2024 dianggarkan sebesar Rp86.318.001.098,00 dan terealisasi sebesar Rp86.328.290.770,52 atau 100,01%.
b. Pengeluaran pembiayaan, diutamakan untuk dana cadangan, penyertaan modal (investasi) pemerintah daerah, dana bergulir, pengembalian atas pinjaman dan sisa lebih tahun berjalan, maupun pengeluaran pemerintah daerah yang belum tertampung dalam alokasi belanja dalam batang tubuh APBD. Adapun pengeluaran pembiayaan Tahun 2024 dianggarkan sebesar Rp1.500.000.000,00 dan terealisasi sebesar Rp0,00 atau 0,00%.

2.7 Permasalahan dan Solusi

Dalam pelaksanaan pengelolaan keuangan daerah, dijumpai berbagai kendala antara lain :

a. Masih terbatasnya sumber daya manusia khususnya Sumber Daya Aparatur dalam bidang pengelolaan keuangan;
b. Belum optimalnya kualitas sinkronisasi jadwal dan pola penyusunan dan pembahasan antara APBN, APBD provinsi dan APBD Kabupaten;
c. Adanya Alokasi dana dari pusat yang disampaikan ke berbagai instansi pemerintah kabupaten, pemberitahuan mengenai alokasi dana dari program kegiatan dimaksud sering mengalami keterlambatan;
d. Keuangan daerah masih sangat bergantung pada pemerintah pusat dengan persentase PAD sangat kecil terhadap APBD.

Dengan melihat kendala di atas maka pemerintah daerah melakukan upaya-upaya percepatan dan penyempurnaan di berbagai bidang sebagai berikut:

a. Melakukan evaluasi modifikasi dan penyesuaian terhadap peraturan daerah yang harus disesuaikan dengan kondisi saat ini dan membuat peraturan - peraturan yang baru yang mendorong peningkatan pendapatan;

b. Membentuk kerja sama dengan instansi yang terkait untuk mengadakan pelatihan pelaksanaan pengelolaan keuangan daerah;
c. Mengikuti pelatihan dan *workshop* mengenai perkembangan peraturan pengelolaan keuangan yang dilaksanakan oleh pemerintah pusat maupun lembaga keuangan lainnya;
d. Mengupayakan adanya informasi sedini mungkin dari pemerintah pusat agar prediksi penerimaan daerah yang masuk dalam APBD makin realistis;
e. Meningkatkan koordinasi antar Instansi SKPD untuk memonitor dan melaporkan pengelolaan keuangan daerah yang menjadi tanggung jawabnya;
f. Melakukan koordinasi yang semakin baik dan akurat dengan pemerintah pusat, baik dari sisi alokasi anggaran maupun koordinasi dalam perencanaan.

BAB III
IKHTISAR PENCAPAIAN KINERJA KEUANGAN PPKD

3.1 Ikhtisar Realisasi Pencapaian Target Kinerja Keuangan PPKD

APBD Kabupaten Donggala tahun 2024 berdasarkan urusan Pemerintahan daerah dan organisasi dialokasikan kepada SKPD sesuai struktur organisasi dan tata kerja. Untuk memudahkan penelusuran antara target dan realisasi kinerja keuangan disajikan berdasarkan urusan wajib dan urusan pilihan. Ikhtisar realisasi dimaksud disajikan secara ringkas pada tabel realisasi APBD berikut ini yang terdiri dari plafon anggaran, realisasi, sisa anggaran serta persentase pencapaian masing-masing SKPD berikut ini :

Realisasi Pendapatan Menurut Urusan Tahun 2024

NO	URAIAN	JUMLAH (Rp)		%	SENTAANAN (KEKURANGAN)
		ANGGARAN SETELAH PERUBAHAN	REALISASI		
A.	**PENDAPATAN DAERAH**	**1.624.319.287.851,00**	**1.627.925.669.844,21**	**100,24**	**3.606.381.993,21**
I.	**Urusan Wajib Pelayanan Dasar**	**40.150.000.000,00**	**38.555.464.373,66**	**96,03**	**(1.594.535.626,34)**
1.	**Kesehatan**	**39.800.000.000,00**	**37.928.465.255,66**	**95,30**	**(1.871.534.744,34)**
	Dinas Kesehatan	20.600.000.000,00	19.607.336.651,22	95,18	(992.663.348,78)
	RSUD Kabelota Donggala	17.000.000.000,00	16.620.614.072,44	97,77	(379.385.927,56)
	RSUD Pendau Tambu	2.200.000.000,00	1.700.527.532,00	77,30	(499.472.468,00)
2.	**Pekerjaan Umum dan Penataan Ruang**	**350.000.000,00**	**626.999.118,00**	**179,14**	**276.999.118,00**
	Dinas Pekerjaan Umum dan Penataan Ruang	350.000.000,00	626.999.118,00	179,14	276.999.118,00
II.	**Urusan Wajib Bukan Pelayanan Dasar**	**395.000.000,00**	**282.847.000,00**	**71,61**	**(112.153.000,00)**
1.	**Lingkungan Hidup**	**205.000.000,00**	**261.950.000,00**	**127,78**	**56.950.000,00**
	Dinas Lingkungan Hidup Daerah	205.000.000,00	261.950.000,00	127,78	56.950.000,00
2.	**Perhubungan**	**40.000.000,00**	**20.897.000,00**	**52,24**	**(19.103.000,00)**
	Dinas Perhubungan	40.000.000,00	20.897.000,00	52,24	(19.103.000,00)
3.	**Komunikasi dan Informatika**	**150.000.000,00**	**0,00**	**-**	**(150.000.000,00)**
	Dinas Komunikasi dan Informatika	150.000.000,00	0,00	-	(150.000.000,00)
III.	**Urusan Pilihan**	**663.350.502,00**	**442.344.000,00**	**66,68**	**(221.006.502,00)**
1.	**Kelautan dan Perikanan**	**343.350.502,00**	**222.273.500,00**	**64,74**	**(121.077.002,00)**
	Dinas Perikanan	343.350.502,00	222.273.500,00	64,74	(121.077.002,00)
2.	**Pariwisata**	**150.000.000,00**	**153.615.000,00**	**102,41**	**3.615.000,00**
	Dinas Pariwisata	150.000.000,00	153.615.000,00	102,41	3.615.000,00
3.	**Pertanian**	**20.000.000,00**	**20.100.000,00**	**100,50**	**100.000,00**
	Dinas Peternakan dan Kesehatan Hewan	20.000.000,00	20.100.000,00	100,50	100.000,00
4.	**Perdagangan**	**150.000.000,00**	**46.355.500,00**	**30,90**	**(103.644.500,00)**
	Dinas Perindustrian dan Perdagangan	150.000.000,00	46.355.500,00	30,90	(103.644.500,00)
IV.	**Urusan Pemerintahan Fungsi Penunjang**	**1.483.110.937.349,00**	**1.488.645.001.470,55**	**100,37**	**5.534.064.121,55**
1.	**Keuangan**	**1.483.110.937.349,00**	**1.488.645.001.470,55**	**100,37**	**5.534.064.121,55**
	Badan Pengelolaan Keuangan dan Aset Daerah	1.400.979.051.175,00	1.389.410.101.357,82	99,17	(11.568.949.817,18)
	Badan Pendapatan Daerah	82.131.886.174,00	99.234.900.102,73	120,82	17.103.013.928,73

Sumber : Aplikasi SIPD Tahun 2024

Realisasi Belanja Menurut Urusan Tahun 2024

NO	URAIAN	JUMLAH (Rp)		%	KETAKNAN (BERKURANG)
		ANGGARAN SETELAH PERUBAHAN	REALISASI		
B	**BELANJA DAERAH**	**1.609.137.288.940,00**	**1.488.105.599.820,49**	**92,48**	**(121.031.689.120,51)**
I	**Urusan Pemerintahan Wajib Yang Berkaitan Dengan Pelayanan Dasar**	**788.649.824.667,00**	**734.371.009.957,74**	**93,38**	**(52.278.814.709,26)**
1	**Pendidikan**	**392.371.216.816,00**	**367.820.390.973,00**	**93,74**	**(24.550.825.843,00)**
	Dinas Pendidikan dan Kebudayaan	392.371.216.816,00	367.820.390.973,00	93,74	(24.550.825.843,00)
2	**Kesehatan**	**209.903.091.968,00**	**196.726.550.020,74**	**93,72**	**(13.176.541.947,26)**
	Dinas Kesehatan	149.363.060.152,00	140.134.179.302,25	93,82	(9.228.880.849,75)
	RSUD Kabelola Donggala	53.120.031.816,00	49.961.463.875,25	94,05	(3.158.567.940,75)
	RSUD Pendau Tambu	7.420.000.000,00	6.630.906.843,24	89,37	(789.093.156,76)
3	**Pekerjaan Umum dan Penataan Ruang**	**160.220.134.697,00**	**146.542.568.168,00**	**91,46**	**(13.677.566.529,00)**
	Dinas Pekerjaan Umum dan Penataan Ruang	160.220.134.697,00	146.542.568.168,00	91,46	(13.677.566.529,00)
4	**Perumahan Rakyat dan Kawasan Pemukiman**	**5.596.923.348,00**	**5.322.062.907,00**	**95,09**	**(274.860.441,00)**
	Dinas Perumahan, Kawasan Pemukiman dan Pertanahan	5.596.923.348,00	5.322.062.907,00	95,09	(274.860.441,00)
5	**Ketentraman dan Ketertiban Umum serta Perlindungan Masyarakat**	**13.761.219.274,00**	**13.680.713.767,00**	**99,41**	**(80.505.507,00)**
	Badan Penanggulangan Bencana Daerah	9.748.035.684,00	9.724.591.462,00	99,76	(23.444.222,00)
	Satuan Polisi Pamong Praja	4.013.183.590,00	3.956.122.305,00	98,58	(57.061.285,00)
6	**Dinas Sosial**	**4.797.238.564,00**	**4.278.737.122,00**	**89,19**	**(518.501.442,00)**
	Dinas Sosial	4.797.238.564,00	4.278.737.122,00	89,19	(518.501.442,00)
II	**Urusan Pemerintahan Wajib Yang Tidak Berkaitan Dengan Pelayanan Dasar**	**80.875.292.699,00**	**78.255.147.127,00**	**97,00**	**(2.420.145.572,00)**
1	**Tenaga Kerja**	**3.827.971.260,00**	**3.682.518.100,00**	**96,20**	**(145.453.160,00)**
	Dinas Tenaga Kerja dan Transmigrasi	3.827.971.260,00	3.682.518.100,00	96,20	(145.453.160,00)
2	**Pemberdayaan Perempuan dan Perlindungan Anak**	**3.034.312.739,00**	**3.011.228.403,00**	**99,24**	**(23.084.336,00)**
	Dinas Pemberdayaan Perempuan dan Perlindungan Anak	3.034.312.739,00	3.011.228.403,00	99,24	(23.084.336,00)
3	**Pangan**	**5.113.639.680,00**	**5.094.030.356,00**	**99,62**	**(19.609.324,00)**
	Dinas Ketahanan Pangan	5.113.639.680,00	5.094.030.356,00	99,62	(19.609.324,00)
4	**Lingkungan Hidup**	**10.997.993.252,00**	**10.920.899.639,00**	**99,30**	**(77.093.613,00)**
	Dinas Lingkungan Hidup Daerah	10.997.993.252,00	10.920.899.639,00	99,30	(77.093.613,00)
5	**Administrasi Kependudukan dan Capil**	**7.406.058.551,00**	**7.074.783.252,00**	**95,53**	**(331.275.299,00)**
	Dinas Kependudukan dan Catatan Sipil	7.406.058.551,00	7.074.783.252,00	95,53	(331.275.299,00)
6	**Pemberdayaan Masyarakat Desa**	**8.704.387.403,00**	**8.637.724.134,00**	**99,23**	**(66.663.269,00)**
	Dinas Pemberdayaan Masyarakat dan Desa	8.704.387.403,00	8.637.724.134,00	99,23	(66.663.269,00)
7	**Pengendalian Penduduk dan Keluarga Berencana**	**17.335.073.229,00**	**17.036.622.307,00**	**98,28**	**(298.450.922,00)**
	Dinas Pengendalian Penduduk dan Keluarga Berencana	17.335.073.229,00	17.036.622.307,00	98,28	(298.450.922,00)
8	**Perhubungan**	**7.440.922.138,00**	**6.434.408.306,00**	**86,47**	**(1.006.513.832,00)**
	Dinas Perhubungan	7.440.922.138,00	6.434.408.306,00	86,47	(1.006.513.832,00)
9	**Komunikasi dan Informatika**	**3.165.712.256,00**	**3.056.429.128,00**	**96,55**	**(109.283.128,00)**
	Dinas Komunikasi dan Informatika	3.165.712.256,00	3.056.429.128,00	96,55	(109.283.128,00)
10	**Koperasi, Usaha Kecil dan Menengah**	**2.229.621.829,00**	**2.206.073.004,00**	**98,94**	**(23.548.825,00)**
	Dinas Koperasi dan UMKM	2.229.621.829,00	2.206.073.004,00	98,94	(23.548.825,00)
11	**Penanaman Modal**	**3.422.265.927,00**	**3.354.623.475,00**	**98,02**	**(67.642.452,00)**
	Dinas Penanaman Modal dan Pelayanan Terpadu Satu Pintu	3.422.265.927,00	3.354.623.475,00	98,02	(67.642.452,00)
12	**Kepemuda dan Olahraga**	**3.861.028.682,00**	**3.637.366.294,00**	**94,21**	**(223.642.388,00)**
	Dinas Pemuda dan Olahraga	3.861.028.682,00	3.637.366.294,00	94,21	(223.642.388,00)
13	**Perpustakaan**	**2.488.602.755,00**	**2.477.106.482,00**	**99,54**	**(11.496.273,00)**
	Dinas Perpustakaan	2.488.602.755,00	2.477.106.482,00	99,54	(11.496.273,00)

NO	URAIAN	JUMLAH (Rp)		%	BERTAMBAH (BERKURANG)
		ANGGARAN SETELAH PERUBAHAN	REALISASI		
14	**Kearsipan**	**1.647.702.998,00**	**1.631.314.247,00**	**99,01**	**(16.388.751,00)**
	Dinas Kearsipan	1.647.702.998,00	1.631.314.247,00	99,01	(16.388.751,00)
III	**Urusan Pilihan**	**73.880.463.659,00**	**69.731.053.551,00**	**94,38**	**(4.149.410.108,00)**
1	**Kelautan dan Perikanan**	**25.908.261.492,00**	**24.959.339.738,00**	**96,34**	**(948.921.754,00)**
	Dinas Perikanan	25.908.261.492,00	24.959.339.738,00	96,34	(948.921.754,00)
2	**Pariwisata**	**6.334.873.296,00**	**6.132.121.753,00**	**96,80**	**(202.751.543,00)**
	Dinas Pariwisata	6.334.873.296,00	6.132.121.753,00	96,80	(202.751.543,00)
3	**Pertanian**	**37.019.036.255,00**	**34.690.536.244,00**	**93,71**	**(2.328.500.011,00)**
	Dinas Peternakan dan Kesehatan Hewan	10.294.332.394,00	9.630.677.773,00	93,55	(663.654.621,00)
	Dinas Tanaman Pangan, Holtikultura dan Perkebunan	26.724.703.861,00	25.069.858.471,00	93,77	(1.654.845.390,00)
4	**Perdagangan**	**4.618.292.616,00**	**3.949.055.816,00**	**85,51**	**(669.236.800,00)**
	Dinas Perindustrian dan Perdagangan	4.618.292.616,00	3.949.055.816,00	85,51	(669.236.800,00)
IV	**Urusan Pemerintahan Fungsi Penunjang**	**65.534.523.089,00**	**62.850.403.453,81**	**95,90**	**(2.684.119.635,19)**
1	**Sekretariat DPRD**	**36.318.740.772,00**	**35.154.946.804,73**	**96,80**	**(1.163.793.967,27)**
	Sekretariat DPRD	36.318.740.772,00	35.154.946.804,73	96,80	(1.163.793.967,27)
2	**Sekretariat Daerah**	**29.215.782.317,00**	**27.695.456.649,08**	**94,80**	**(1.520.325.667,92)**
	Sekretariat Daerah	29.215.782.317,00	27.695.456.649,08	94,80	(1.520.325.667,92)
V	**Urusan Pemerintahan Fungsi Penunjang**	**602.397.184.835,00**	**542.893.826.978,94**	**90,12**	**(59.503.357.856,06)**
1	**Perencanaan**	**8.640.153.942,00**	**8.100.355.718,00**	**93,75**	**(539.798.224,00)**
	Badan Perencanaan Pembangunan Daerah	8.640.153.942,00	8.100.355.718,00	93,75	(539.798.224,00)
2	**Keuangan**	**477.742.656.427,00**	**444.077.646.382,94**	**92,95**	**(33.665.209.064,06)**
	Badan Pengelolaan Keuangan dan Aset Daerah	461.616.912.314,00	428.193.967.542,16	92,76	(33.422.944.771,84)
	Badan Pendapatan Daerah	16.125.743.113,00	15.883.478.820,78	98,50	(242.264.292,22)
3	**Kepegawaian**	**7.511.378.825,00**	**6.522.532.351,00**	**86,84**	**(988.846.474,00)**
	Badan Kepegawaian dan Pengembangan Sumber Daya Manusia	7.511.378.825,00	6.522.532.351,00	86,84	(988.846.474,00)
4	**Penelitian dan Pengembangan**	**3.189.615.297,00**	**3.179.451.411,00**	**99,68**	**(10.163.886,00)**
	Badan Penelitian dan Pengembangan	3.189.615.297,00	3.179.451.411,00	99,68	(10.163.886,00)
5	**Pengawasan**	**10.374.962.288,00**	**10.197.667.979,00**	**98,29**	**(177.294.309,00)**
	Inspektorat	10.374.962.288,00	10.197.667.979,00	98,29	(177.294.309,00)
6	**Kewilayahan - Administrasi Pemerintahan**	**29.897.058.730,00**	**29.353.285.656,00**	**98,18**	**(543.773.074,00)**
	Kecamatan Banawa	8.970.582.953,00	8.876.180.975,00	98,95	(94.401.978,00)
	Kecamatan Banawa Tengah	1.120.550.770,00	1.111.442.835,00	99,19	(9.107.935,00)
	Kecamatan Banawa Selatan	1.458.504.879,00	1.407.787.845,00	96,52	(50.717.034,00)
	Kecamatan Rio Pakava	1.141.754.636,00	1.093.874.455,00	95,81	(47.880.181,00)
	Kecamatan Pinembani	954.659.900,00	933.923.331,00	97,83	(20.735.569,00)
	Kecamatan Tanantovea	2.377.901.678,00	2.371.368.062,00	99,73	(6.533.616,00)
	Kecamatan Labuan	2.233.878.858,00	2.203.210.027,00	98,63	(30.668.831,00)
	Kecamatan Sindue	1.833.157.925,00	1.785.196.832,00	97,38	(47.959.093,00)
	Kecamatan Sindue Tombusabora	951.421.142,00	919.030.329,00	96,60	(32.390.813,00)
	Kecamatan Sindue Tobata	1.066.216.693,00	1.053.193.400,00	98,78	(13.023.293,00)
	Kecamatan Sirenja	1.717.250.866,00	1.669.348.677,00	97,21	(47.902.189,00)
	Kecamatan Balaesang Tanjung	1.231.096.834,00	1.210.832.870,00	98,35	(20.263.964,00)
	Kecamatan Balaesang	1.422.659.233,00	1.353.198.369,00	95,12	(69.460.864,00)
	Kecamatan Dampelas	1.447.256.279,00	1.437.717.198,00	99,34	(9.539.081,00)
	Kecamatan Sojol	1.151.224.599,00	1.139.508.298,00	98,98	(11.716.301,00)
	Kecamatan Sojol Utara	818.642.285,00	787.469.953,00	96,16	(31.472.332,00)

NO	URAIAN	JUMLAH (Rp)		%	BERTAMBAH (BERKURANG)
		ANGGARAN SETELAH PERUBAHAN	REALISASI		
7	**Kesatuan Bangsa dan Politik**	**65.041.360.326,00**	**41.467.233.261,00**	**63,76**	**(23.574.127.065,00)**
	Badan Kesatuan Bangsa dan Politik	65.041.360.326,00	41.467.233.261,00	63,76	(23.574.127.065,00)

Sumber : Aplikasi SIPD Tahun 2024

Realisasi Belanja Untuk Keselarasan Dan Keterpaduan Urusan Pemerintahan Dan Fungsi Tahun 2024

NO	URAIAN	ANGGARAN SETELAH PERUBAHAN	REALISASI	%	BERTAMBAH (BERKURANG)
I	**PELAYANAN UMUM**	**612.817.402.532,00**	**574.062.916.062,75**	**93,68**	**(38.754.485.969,25)**
1.	Pangan	5.113.639.680,00	5.094.030.356,00	99,62	(19.609.324,00)
2.	Komunikasi dan Informatika	3.165.712.266,00	3.056.429.128,00	96,55	(109.283.138,00)
3.	Kearsipan	1.647.702.998,00	1.631.314.247,00	99,01	(16.388.751,00)
4.	Administrasi Pemerintahan	29.215.782.317,00	27.695.456.649,08	94,80	(1.520.325.667,92)
5.	Pengawasan	10.374.962.288,00	10.197.667.979,00	98,29	(177.294.309,00)
6.	Perencanaan	8.640.153.942,00	8.100.355.718,00	93,75	(539.798.224,00)
7.	Keuangan	477.742.655.427,00	444.077.446.362,94	92,95	(33.665.209.064,06)
8.	Kepegawaian	6.341.817.825,00	6.076.847.490,00	95,82	(264.970.335,00)
9.	Pendidikan dan Pelatihan	1.169.561.000,00	445.684.861,00	38,11	(723.876.139,00)
10.	Penelitian dan Pengembangan	3.189.615.297,00	3.179.451.411,00	99,68	(10.163.886,00)
11.	Sekretariat DPRD	36.318.740.772,00	35.154.946.804,73	96,80	(1.163.793.967,27)
12.	Kewilayahan - Administrasi Pemerintahan	29.897.058.730,00	29.353.285.656,00	98,18	(543.773.074,00)
II	**KETERTIBAN DAN KEAMANAN**	**78.802.579.600,00**	**55.147.947.028,00**	**69,98**	**(23.654.632.572,00)**
1.	Ketentraman dan Ketertiban Umum serta Perlindungan Masyarakat	13.761.219.274,00	13.680.713.767,00	99,41	(80.505.507,00)
2.	Kesatuan Bangsa dan Politik	65.041.360.326,00	41.467.233.261,00	63,76	(23.574.127.065,00)
III	**EKONOMI**	**93.170.758.920,00**	**87.914.278.817,00**	**94,36**	**(5.256.480.103,00)**
1.	Tenaga Kerja	3.827.971.260,00	3.682.518.100,00	96,20	(145.453.160,00)
2.	Pemberdayaan Masyarakat Desa	8.704.387.403,00	8.637.724.134,00	99,23	(66.663.269,00)
3.	Perhubungan	7.440.922.138,00	6.434.408.306,00	86,47	(1.006.513.832,00)
4.	Koperasi, Usaha Kecil dan Menengah	2.229.621.829,00	2.206.073.004,00	98,94	(23.548.825,00)
5.	Penanaman Modal	3.422.285.927,00	3.354.623.475,00	98,02	(67.642.452,00)
6.	Kelautan dan Perikanan	25.908.261.492,00	24.959.339.738,00	96,34	(948.921.754,00)
7.	Pertanian	37.019.036.255,00	34.690.536.244,00	93,71	(2.328.500.011,00)
8.	Perdagangan	3.975.211.616,00	3.509.466.612,00	88,28	(465.745.004,00)
9.	Perindustrian	643.081.000,00	439.589.204,00	68,36	(203.491.796,00)
IV	**LINGKUNGAN HIDUP**	**11.216.993.252,00**	**11.129.952.273,00**	**99,22**	**(87.040.979,00)**
1.	Pertanahan	219.000.000,00	209.052.634,00	95,46	(9.947.366,00)
2.	Lingkungan Hidup	10.997.993.252,00	10.920.899.639,00	99,30	(77.093.613,00)
V	**PERUMAHAN DAN FASILITAS UMUM**	**165.598.058.045,00**	**151.655.578.441,00**	**91,58**	**(13.942.479.604,00)**
1.	Pekerjaan Umum dan Penataan Ruang	160.220.134.697,00	146.542.566.168,00	91,46	(13.677.568.529,00)
2.	Perumahan Rakyat dan Kawasan Pemukiman	5.377.923.348,00	5.113.010.273,00	95,07	(264.913.075,00)
VI	**KESEHATAN**	**227.238.165.197,00**	**213.763.172.327,74**	**94,07**	**(13.474.992.869,26)**
1.	Kesehatan	209.903.091.998,00	196.726.950.030,74	93,72	(13.176.141.947,26)
2.	Pengendalian Penduduk dan Keluarga Berencana	17.335.073.229,00	17.036.622.307,00	98,28	(298.450.922,00)
VII	**PARIWISATA DAN BUDAYA**	**7.136.713.996,00**	**6.905.572.035,00**	**96,76**	**(231.141.961,00)**
1.	Kebudayaan	801.840.700,00	773.450.882,00	96,46	(28.389.818,00)
2.	Pariwisata	6.334.873.296,00	6.132.121.753,00	96,80	(202.751.543,00)
VIII	**PENDIDIKAN**	**397.919.007.553,00**	**373.161.432.867,00**	**93,78**	**(24.757.574.686,00)**
1.	Pendidikan	391.569.376.116,00	367.046.940.091,00	93,74	(24.522.436.025,00)
2.	Kepemudaan dan Olahraga	3.861.028.682,00	3.637.386.294,00	94,21	(223.642.388,00)

NO	URAIAN	ANGGARAN SETELAH PERUBAHAN	REALISASI	%	SISA ANGGARAN (PERKIRAAN)
3	Perpustakaan	2.488.602.755,00	2.477.106.482,00	99,54	(11.496.273,00)
IX	**PERLINDUNGAN SOSIAL**	**15.237.609.854,00**	**14.364.748.777,09**	**94,27**	**(872.861.077,06)**
1.	Sosial	4.797.238.564,00	4.278.737.122,00	88,19	(518.501.442,00)
2.	Pemberdayaan Perempuan dan Perlindungan Anak	3.034.312.739,00	3.011.228.403,00	99,24	(23.084.336,00)
3.	Administrasi Kependudukan dan Capil	7.406.058.551,00	7.074.783.252,00	95,53	(331.275.299,00)
	JUMLAH	**1.609.137.288.949,00**	**1.488.105.599.828,49**	**92,48**	**(121.031.689.120,51)**

Sumber : Aplikasi SIPD Tahun 2024

3.2 Pembiayaan

Pembiayaan adalah semua penerimaan yang perlu dibayar kembali dan/atau pengeluaran yang akan diterima kembali baik pada tahun anggaran yang bersangkutan maupun pada tahun-tahun anggaran berikutnya. Jika terjadi surplus anggaran maka pengeluaran pembiayaan digunakan untuk mengalokasikan surplus tersebut, sedangkan apabila terjadi defisit anggaran penerimaan pembiayaan digunakan untuk menutup defisit daerah.

Penerimaan pembiayaan dianggarkan sebesar Rp86.318.001.098,00 dan direalisasikan sebesar Rp86.328.290.770,52 berupa realisasi penggunaan Sisa Lebih Perhitungan Anggaran (SiLPA) tahun 2023.

Pengeluaran Pembiayaan dianggarkan sebesar Rp1.500.000.000,00 dan direalisasikan sebesar Rp0,00 berupa penyertaan modal kepada Badan Usaha Milik Daerah (BUMD).

Untuk lebih jelasnya dapat dilihat pada tabel berikut:

Anggaran dan Realisasi Pembiayaan Tahun 2024

Uraian	Anggaran (Rp)	Realisasi (Rp)	%	Lebih/(Kurang) (Rp)
PENERIMAAN PEMBIAYAAN DAERAH	**86.318.001.098,00**	**86.328.290.770,52**	**100,01**	**10.289.672,52**
- **Sisa Lebih Perhitungan Anggaran Tahun Anggaran Sebelumnya**	86.318.001.098,00	86.328.290.770,52	100,01	10.289.672,52
PENGELUARAN PEMBIAYAAN DAERAH	**1.500.000.000,00**	**0,00**	**00,00**	**(1.500.000.000,00)**
- **Penyertaan Modal Daerah pada BUMD**	1.500.000.000,00	0,00	00,00	(1.500.000.000,00)
PEMBIAYAAN NETTO	**84.818.001.098,00**	**86.328.290.770,52**	**101,78**	**1.510.289.672,52**

Sumber : Aplikasi SIPD Tahun 2024

BAB IV
KEBIJAKAN AKUNTANSI

Kebijakan Akuntansi Pemerintah Daerah Kabupaten Donggala yang mendasari penyusunan Laporan Keuangan Pemerintah Kabupaten Donggala tahun 2024 ditetapkan dengan Peraturan Bupati Donggala Nomor 31 Tahun 2024 tentang Kebijakan Akuntansi Pemerintah Daerah dengan kebijakan sebagai berikut :

4.1 Entitas Akuntansi/Entitas Pelaporan Keuangan Daerah

Entitas akuntansi adalah unit pemerintahan pengguna anggaran/ pengguna barang yang wajib menyelenggarakan akuntansi dan menyusun laporan keuangan untuk digabungkan pada entitas pelaporan. Entitas akuntansi dalam hal ini adalah SKPD yang berada dalam lingkup Pemerintah Kabupaten Donggala.

Entitas Pelaporan adalah unit pemerintahan yang terdiri dari satu atau lebih entitas akuntansi atau entitas pelaporan yang menurut ketentuan peraturan perundang-undangan wajib menyampaikan laporan pertanggungjawaban berupa laporan keuangan. Entitas Pelaporan adalah Pemerintah Kabupaten Donggala.

4.2 Basis akuntansi yang mendasari penyusunan laporan keuangan

Basis akuntansi yang digunakan dalam penyusunan Laporan Keuangan ini adalah basis akrual. Sedangkan untuk Laporan Realisasi Anggaran (LRA) menggunakan basis Kas yang berarti bahwa pendapatan diakui pada saat kas diterima di rekening Kas Umum Daerah atau oleh entitas pelaporan dan belanja diakui pada saat kas dikeluarkan dari rekening kas daerah atau entitas pelaporan.

Laporan Keuangan Pemerintah Daerah Kabupaten Donggala Tahun 2024 telah disusun dan disajikan berdasarkan basis akrual, dimana tahun-tahun sebelumnya disusun dan disajikan berdasarkan basis kas menuju akrual. Perubahan basis akuntansi ini sesuai dengan amanat Peraturan Pemerintah Nomor 71 Tahun 2010, Peraturan Menteri Dalam Negeri Nomor 64 Tahun 2013, dan Peraturan Bupati Donggala Nomor 31 Tahun 2024 tentang Kebijakan Akuntansi Pemerintah Daerah. Perubahan penerapan kebijakan akuntansi mengakibatkan perubahan yang sangat mendasar pada Laporan Keuangan 2024 dimana Laporan Keuangan menjadi 7 (tujuh) laporan yaitu Laporan Realisasi Anggaran, Laporan Perubahan Saldo Anggaran Lebih, Neraca, Laporan Operasional, Laporan Arus Kas, Laporan Perubahan Ekuitas, dan Catatan atas Laporan Keuangan.

4.3 Basis Pengakuan dan pengukuran yang mendasari penyusunan laporan keuangan

4.3.1 Pendapatan

A. Pengakuan Pendapatan

1. Pendapatan-LRA diakui menjadi pendapatan daerah pada saat:
   a. Pendapatan kas telah diterima oleh bendahara penerimaan Satuan Kerja atau bendahara penerimaan BLUD atau kas daerah, dengan dokumen penanda Pendapatan-LRA berupa Surat Tanda Setoran (STS) atau Bukti Penerimaan.
   b. Pendapatan kas yang diterima SKPD dan digunakan langsung tanpa disetor ke RKUD, dengan syarat entitas penerima wajib melaporkannya kepada BUD untuk dapat disahkan/diakui sebagai pendapatan Daerah.
   c. Pendapatan kas yang berasal dari hibah langsung yang berasal dari dalam/luar negeri yang digunakan untuk mendanai pengeluaran entitas dengan syarat entitas penerima wajib melaporkannya kepada BUD untuk dapat disahkan/diakui sebagai pendapatan Daerah.
2. Pendapatan-LO diakui pada saat:
   a. Timbulnya hak atas pendapatan; atau.
   b. Pendapatan direalisasi, yaitu adanya aliran masuk sumber daya ekonomi.

B. Pengukuran Pendapatan

1. Pendapatan-LRA diukur dengan asas bruto, yaitu sebelum dikompensasi dengan pengeluaran.
2. Dalam hal besaran pengurang terhadap Pendapatan-LRA bruto (biaya) bersifat variable terhadap pendapatan dimaksud dan tidak dapat dianggarkan terlebih dahulu dikarenakan proses belum selesai, maka asas bruto dapat dikecualian.
3. Pendapatan-LRA dalam mata uang asing dicatat pada tanggal transaksi menggunakan kurs tengah Bank Indonesia.
4. Pengembalian yang sifatnya sistemik (normal) dan berulang (recurring) atas penerimaan pendapatan-LRA pada periode penerimaan dibukukan sebagai pengurang pendapatan-LRA.
5. Koreksi dan pengembalian yang sifatnya tidak berulang (non recurring) atas penerimaan pendpatan-LRA yang terjadi pada periode penerimaan pendapatan-LRA dibukukan sebagai pengurang pendapatan-LRA pada periode yang sama.
6. Koreksi dan pengembalian yang sifatnya tidak berulang (non recurring) yang terjadi pada periode sebelumnya dubukukan sebagai pengurang Saldo Anggaran Lebih pada periode ditemukannya koreksi dan pengembalian tersebut.
7. Pendapatan-LO diukur berdasarkan asas bruto, yaitu sebelum dikompensasi dengan pengeluaran.
8. Dalam hal besaran pengurang terhadap Pendapatan-LO bruto (biaya) bersifat variabel terhadap pendapatan dimaksud dan tidak dapat dianggarkan terlebih dahulu dikarenakan proses belum selesai, maka asas bruto dapat dikecualikan.
9. Pendapatan - LO dalam mata uang asing dicatat pada tanggal transaksi menggunakan kurs tengah Bank Indonesia.
10. Pengembalian yang sifatnya normal dan berulang (recurring) atas pendapatan-LO pada periode penerimaan maupun pada periode sebelumnya dibukukan sebagai pengurang pendapatan.
11. Koreksi dan pengembalian yang sifatnya tidak terulang (non recurring) atas pendapatan-LO yang terjadi pada periode penerimaan pendapatan dibukukan sebagai pengurang pendapatan pada periode yang sama.
12. Koreksi dan pengembalian yang sifatnya tidak berulang (non recurring) atas pendapatan-LO yang terjadi pada sebelumnya dibukukan sebagai pengurang ekuitas pada periode ditemukannya koreksi dan pengembalian tersebut.
13. Transaksi pendapatan-LO dalam bentuk barang/jasa dilaporkan dalam Laporan Operasional berdasarkan nilai nominal Naskah Perjanjian Hibah. Apabila dalam Naskah Perjanjian Hibah tidak ada nilai nominalnya, maka diperoleh dengan cara menaksir nilai wajar barang/jasa tersebut pada tanggal transaksi.

4.3.2 Belanja

A. Pengakuan Belanja

Belanja diakui pada saat:

1. Terjadinya pengeluaran dari Rekening Kas Umum Daerah
2. Khusus pengeluaran melalui bendahara pengeluaran pengakuannya terjadi pada saat pertanggungjawaban atas pengeluaran tersebut disahkan oleh unit yang mempunyai fungsi perbendaharaan dengan terbitnya SP2D.
3. Kas yang dikeluarkan untuk belanja yang digunakan langsung oleh SKPD/Unit Kerja yang berbentuk BLUD, dimana pendapatan yang digunakan langsung untuk pengeluaran Belanja tersebut tidak disetor ke RKUD terlebih dahulu, dengan syarat entitas penerima wajib melaporkannya kepada BUD.
4. BLUD menyampaikan laporan belanja setiap bulan untuk mendapatkan pengesahan oleh BUD.
5. Kas yang dikeluarkan entitas lain di luar entitas pemerintah berdasarkan otoritas yang diberikan oleh BUD, entitas lain tersebut dan BUD mengakuinya sebagai belanja.
6. Kas yang digunakan untuk mendanai pengeluaran entitas yang berasal dari hibah langsung dalam/luar negeri, dengan syarat entitas wajib melaporkannya kepada BUD.
7. Pemberian hibah dalam bentuk uang atau dalam bentuk barang atau jasa dicatat dan diakui sebesar nilai belanja hibah yang dkeluarkan.
8. Pemberian bantuan sosial dalam bentuk uang atau dalam bentuk barang atau jasa dicatat dan diakui sebesar nilai belanja bantuan sosial yang dikeluarkan.
9. Bantuan keuangan dalam bentuk uang, barang dan jasa dicatat dan diakui sebagai belanja bantuan keuangan sebesar nilai yang dikeluarkan.
10. Belanja tidak terduga dalam bentuk uang, barang dan jasa dicatat dan diakui sebagai belanja tidak terduga sebesar nilai yang dikeluarkan. Kreteria untuk belanja tidak terduga adalah belanja untuk kegiatan yang sifatnya tidak biasa atau tidak diharapkan berulang, seperti kebutuhan tanggap darurat bencana, penanggulangan bencana alam dan bencana social, dan

pengeluaran tidak terduga lainnya yang sangat diperlukan atau hal yang sangat maendesak dalam rangka penyelenggaraan kewenangan Pemerintah Daerah, termasuk pengembalian atas kelebihan penerimaan daerah tahun-tahun sebelumnya yang telah ditutup.

B. Pengukuran belanja

Belanja diukur berdasarkan asas bruto dan nilai nominal yang dikeluarkan sesuai dengan dokumen pengeluaran yang sah.

4.3.3 Beban

A. Beban diakui pada saat:

1. Saat timbulnya kewajiban artinya beban diakui pada saat peralihan hak dari pihak lain ke pemerintah daerah tanpa diikuti keluarnya sumber daya ekonomi.
   a. Beban pegawai melalui mekanisme LS diakui setelah diterbitkan otorisasi pencairan kas gaji dan tunjangan pegawai, sedangkan beban pegawai melalui mekanisme UP/GU/TU diakui ketika kas dikeluarkan oleh Bendahara Pengeluaran.
   b. Beban barang dan jasa diakui ketika Berita Acara Serah Terima Barang dan Jasa ditandatangani oleh Panitia Penerima Barang/Penerima Barang.
   c. Beban hibah diakui saat ditransfer ke penerima hibah jika berupa uang atau saat Berita Acara Serah Terima Barang ditandatangani oleh penerima hibah jika berupa barang.
   d. Beban bantuan sosial diakui saat ditransfer ke penerima bantuan sosial;
   e. Beban transfer diakui saat timbulnya kewajiban Pemerintah Daerah;
   f. Beban langganan diakui saat tagihan atas beban tersebut diterima;
2. Saat terjadinya konsumsi aset artinya beban diakui pada saat sumber daya ekonomi kepada pihak lain yang tidak didahului timbulnya kewajiban dan/atau konsumsi asset nokas dalam kegiatan operasional pemerintah daerah.
   a. Beban tak terduga diakui saat dibayarkan/ditransfer berdasarkan Surat Keputusan Bupati tentang pengeluaran belanja tak terduga; dan
   b. Beban persediaan diakui pada saat digunakan atau dikonsumsi. Untuk persediaan yang tidak dapat digunakan, tidak dapat dimanfaatkan dan/atau tidak dapat dipindahtangankan diakui sebagai pengurang ekuitas.
3. Saat terjadinya penurunan manfaat ekonomi atau potensi jasa artinya beban diakui pada saat penurunan nilai aset sehubungan dengan penggunaan aset bersangkutan /berlalunya waktu. Contohnya penyusutan aset tetap atau amotisasi aset tak berwujud.

B. Pengukuran Beban

Beban diukur berdasarkan harga perolehan atas:

1. besaran timbulnya kewajiban; atau
2. besaran terjadinya konsumsi aset; atau
3. besaran terjadinya penurunan manfaat ekonomi atau potensi jasa, jika tidak diperoleh harga perolehan digunakan nilai wajar.

4.3.4 Pembiayaan

A. Pembiayaan diakui pada saat:

1. Penerimaan Pembiayaan diakui pada saat diterima di Rekening Kas Daerah, dengan dokumen penanda berupa bukti penerimaan ke Rekening Kas Daerah.
2. Pengeluaran Pembiayaan diakui pada saat direalisasikan yaitu saat dikeluarkan dari Rekening Kas Daerah, dengan dokumen penanda berupa Surat Perintah Pencairan Dana Pembayaran Langsung (SP2D-LS).

B. Pengukuran Pembiayaan

1. Pembiayaan diukur sesuai realisasi APBD.
2. Penerimaan pembiayaan dilaksanakan berdasarkan asas bruto, yaitu dengan membukukan penerimaan bruto, dan tidak mencatat jumlah netonya (setelah dikompensasikan dengan pengeluaran).
3. Pengeluaran pembiayaan diukur berdasarkan asas bruto.
4. Pengukuran pembiayaan menggunakan mata uang rupiah berdasarkan nilai sekarang kas yang diterima atau akan diterima dan nilai sekarang kas yang dikeluarkan atau yang akan dikeluarkan.
5. Pembiayaan dengan menggunakan mata uang asing diukur berdasarkan nilai tukar rupiah (kurs tengah Bank Indonesia) pada tanggal transaksi pembiayaan.

4.3.5 Kas dan Setara Kas

A. Pengakuan

1. Penerimaan Kas berasal dari:
   a. pendapatan asli daerah;
   b. pendapatan transfer;
   c. lain-lain pendapatan daerah yang sah; dan
   d. penerimaan pembiayaan.
2. Penerimaan kas diakui pada saat terjadi arus masuk kas:
   a. ke Kas Daerah untuk penerimaan yang disetor langsung ke rekening kas umum daerah; atau
   b. ke Kas Satuan Kerja untuk penerimaan yang disetor ke rekening bendahara penerimaan satuan kerja.
3. Penerimaan Kas berasal dari:
   a. Belanja;
   b. Pengeluaran Pembiayaan
4. Pengeluaran kas diakui pada saat terjadi arus keluar kas:
   a. dari Kas Daerah untuk pengeluaran yang ditransfer langsung dari rekening kas umum daerah; atau
   b. dari Kas Satuan Kerja untuk pengeluaran yang ditransfer dari rekening bendahara pengeluaran satuan kerja.
5. Pengeluaran kas dari Kas Daerah ke Satuan Kerja untuk uang persediaan bendahara pengeluaran merupakan peralihan aset dari entitas pelaporan ke Satuan Kerja

B. Pengukuran

1. Kas dan Setara Kas diukur dan dicatat sebesar nilai nominal.
2. Apabila terdapat kas dalam bentuk valuta asing, dikonversi menjadi rupiah menggunakan kurs tengah bank sentral pada tanggal pelaporan keuangan. Dalam hal terdapat perbedaan dengan nilai sebelumnya maka diakui sebagai keuntungan/kerugian.

4.3.6 Pengakuan dan Pengukuran Piutang

A. Pengakuan Piutang

Piutang diakui pada saat munculnya hak pemerintah daerah yang dapat dinilai dengan uang sebagai akibat perjanjian atau akibat lainnya berdasarkan peraturan perundang-undangan yang berlaku atau akibat lainnya yang sah, dengan penjelasan sebagai berikut:

1. Piutang Pajak Daerah, diakui pada saat:
   a. Surat Pemberitahuan Pajak Daerah (SPTPD) disampaikan kepada Bupati untuk pajak yang dibayar sendiri (self assessment); atau
   b. Diterbitkannya Surat Pemberitahuan Pajak Terutang (SPPT), Surat Ketetapan Pajak Daerah (SKPD), Surat Ketetapan Pajak Daerah Kurang Bayar (SKPDKB), dan Surat Ketetapan Pajak Daerah Kurang Bayar Tambahan (SKPDKBT).
2. Piutang Retribusi, diakui pada saat diterbitkannya Surat Ketetapan Retribusi Daerah (SKRD) atau dokumen lain yang dipersamakan Surat Ketetapan Retribusi Daerah (SKRD), Surat Ketetapan Retribusi Daerah Kurang Bayar (SKRDKB), dan Surat Ketetapan Retribusi Daerah Kurang Bayar Tambahan (SKRDKBT). Untuk Piutang Retribusi Perizinan Tertentu, diakui pada saat diterbitkannya Surat Keputusan Perizinan.
3. Piutang Hasil Pengelolaan Kekayaan Daerah yang Dipisahkan, diakui pada saat telah diumumkannya pembagian deviden dan/atau pembagian laba.
4. Piutang Lain-lain PAD yang Sah, dengan penjelasan sebagai berikut:
   a. Piutang berdasarkan perikatan diakui pada saat surat perjanjian ditandatangani.
   b. Piutang Jasa Giro diakui dengan bukti memorial perhitungan bunga sampai dengan tanggal pelaporan yang belum diterima pemerintah daerah.
   c. Piutang Pendapatan Bunga Deposito diakui dengan bukti memorial perhitungan bunga deposito sampai dengan tanggal pelaporan yang belum diterima pemerintah daerah.
   d. Piutang Hasil Penjualan Barang Milik Daerah Yang Tidak Dipisahkan diakui saat disahkannya Berita Acara Lelang oleh pihak yang berwenang dan sampai tanggal pelaporan terdapat hak atas hasil penjualan yang belum dibayarkan.
   e. Piutang Tuntutan Perbendaharaan – Tuntutan Ganti Kerugian (TP-TGR) diakui pada saat ditandatanganinya Surat Keterangan Tanggung Jawab Mutlak (SKTJM) atau dokumen yang dipersamakan untuk TP-TGR yang diselesaikan secara damai atau adanya penetapan dari pejabat yang berwenang untuk TP-TGR yang diselesaikan melalui jalur pengadilan.
   f. Piutang Pendapatan Denda diakui saat telah diterbitkannya surat tagihan atau dokumen

lain yang dipersamakan.

g. Piutang Pendapatan Hasil Eksekusi atas Jaminan diakui pada saat surat perintah pencairan jaminan kepada penjamin.
h. Piutang Pendapatan Pengembalian Belanja diakui pada saat ditandatanganinya Surat Keterangan Tanggung Jawab Mutlak (SKTJM) atau dokumen yang dipersamakan.
i. Piutang Pendapatan BLUD diakui apabila telah diterbitkan surat penagihan.
j. Piutang Pendapatan Hasil Pengelolaan Dana Bergulir diakui pada saat diterbitkan surat tagihan.

5. Piutang Transfer Pemerintah Pusat diakui dengan bukti memorial apabila sampai akhir periode pelaporan, transfer Pemerintah Pusat belum dibayarkan.
6. Piutang Transfer Antar Daerah diakui dengan bukti memorial apabila sampai akhir periode pelaporan, Transfer Antar Daerah belum dibayarkan.
7. Piutang Lainnya:
   a. Bagian Lancar Tagihan Penjualan Angsuran, diakui pada pada saat surat tagihan diterbitkan.
   b. Bagian Lancar Tuntutan Ganti Kerugian Daerah, diakui dengan bukti memorial perhitungan atas piutang sesuai jadwal pembayaran yang ditetapkan dalam Surat Keterangan Tanggung Jawab Mutlak (SKTJM) atau dokumen yang dipersamakan.

B. Pengukuran Piutang.

1. Piutang Pajak Daerah, diukur sebesar nilai nominal yaitu nilai rupiah piutang pajak yang belum dilunasi.
2. Piutang Retribusi, dicatat sebesar nilai nominal yaitu nilai rupiah piutang retribusi yang belum dilunasi.
3. Piutang Hasil Pengelolaan Kekayaan Daerah Yang Dipisahkan, dicatat sebesar nilai nominal yaitu nilai rupiah deviden atau bagi hasil laba usaha BUMD/ perusahaan swasta yang belum dilunasi
4. Piutang Lain-lain PAD yang Sah dicatat sebesar nilai nominal.
5. Piutang karena Tuntutan Perbendaharaan-Tuntutan Ganti Kerugian (TP-TGR) dicatat sebesar nilai nominal. Pengakuan yang bersangkutan sesuai Surat Keterangan Tanggung Jawab Mutlak (SKTJM) atau Surat Ketetapan pejabat yang berwenang.
6. Piutang PAD Lainnya, dicatat sebesar nilai nominal yang tercantum dalam surat penagihan.
7. Piutang akibat penjualan dicatat sebesar nilai yang tercantum dalam naskah perjanjian penjualan.
8. Piutang Transfer, dicatat sebesar ketetapan yang tercantum dalam ketentuan perundang-undangan.
9. Piutang Lainnya, dicatat sebesar manfaat atas barang atau jasa yang belum dikonsumsi sampai dengan akhir periode pelaporan.

C. Penyisihan Piutang

Penyisihan piutang merupakan cadangan yang dibentuk sebesar persentase tertentu dari akun piutang berdasarkan jenis piutang dan umur piutang, serta upaya penagihan piutang. Nilai penyisihan piutang tak tertagih tidak bersifat akumulatif tetapi diterapkan setiap akhir periode pelaporan sesuai perkembangan kualitas piutang.

Piutang disajikan sebesar nilai bersih yang dapat direalisasikan (net realizable value). Nilai bersih yang dapat direalisasikan adalah selisih antara nilai nominal piutang dengan penyisihan piutang.

Piutang disajikan netto, yaitu setelah dikurangi dengan penyisihan piutang.

Umur piutang dihitung sejak saat timbulnya hak tagih sampai dengan tanggal pelaporan. Penilaian kualitas piutang ditetapkan berdasarkan jenis piutang dengan rincian besaran persentase penyisihan piutang sebagai berikut:

1. Piutang Pajak

   Untuk piutang pajak dengan nilai nominal sama dengan atau lebih besar Rp100.000.000,00 per penanggung utang

No	Kualitas	Kriteria	Persentase Penyisihan
1.	Lancar	kurang dari atau sama dengan 1 tahun dan/atau dengan jatuh tempo	0,5%
2.	Kurang Lancar	lebih dari 1 s.d 2 tahun dan/atau sudah diterbit-kan surat tagihan	10%
3.	Diragukan	lebih dari 2 s.d 5 tahun dan/atau sudah diterbit-kan surat teguran	50%
4.	Macet	lebih dari 5 tahun dan/atau sudah diterbit-kan surat paksa	100%

2. Piutang Retribusi

No	Kualitas	Kriteria	Persentase Penyisihan
1.	Lancar	kurang dari atau sama dengan 1 bulan dan/atau dengan	0,5%
2.	Kurang Lancar	jatuh tempo	10%
3.	Diragukan	lebih dari 1 s.d 3 bulan dan/atau sudah diterbit-kan surat teguran	50%
4.	Macet	lebih dari 3 s.d 12 bulan dan/atau sudah diterbit-kan	100%

3. Piutang Selain Pajak dan Retribusi

No	Kualitas	Kriteria	Persentase Penyisihan
1.	Lancar	Belum melakukan pelunasan s.d tanggal jatuh tempo yang ditetapkan	0,5%
2.	Kurang Lancar	Apabila dalam jangka waktu 1 bulan terhitung sejak tanggal surat tagihan pertama tidak dilakukan pelunasan	10%
3.	Diragukan	Apabila dalam jangka waktu 1 bulan terhitung sejak tanggal surat tagihan kedua tidak dilakukan pelunasan	50%
4.	Macet	Apabila dalam jangka waktu 1 bulan terhitung sejak tanggal surat tagihan ketiga tidak dilakukan pelunasan atau piutang telah diserahkan kepada instansi yang menangani pengurusan piutang negara atau Pejabat	100%

D. Penghapusan Piutang

Penghapusan piutang dilakukan dengan 2 (dua) cara:

1. Secara langsung yaitu penghapusan mutlak; atau
2. Secara bertahap yaitu penghapusan secara bersyarat dan penghapusan secara mutlak.

4.3.7 Pengakuan Dan Pengukuran Persediaan

A. Pengakuan Persediaan

Persediaan diakui:

1. Pada saat potensi manfaat ekonomi masa depan diperoleh pemerintah dan mempunyai nilai atau biaya yang dapat diukur dengan andal; atau
2. Pada saat diterima atau hak kepemilikannya dan/atau kepenguasaannya berpindah.

B. Pengukuran Persediaan

Persediaan disajikan di neraca sebesar:

1. Biaya perolehan apabila diperoleh dengan pembelian dikurangi dengan potongan harga, rabat dan sejenisnya. Biaya perolehan persediaan meliputi harga pembelian, biaya pengangkutan, biaya penanganan dan biaya lainnya yang secara langsung dapat dibebankan pada perolehan persediaan.
2. Harga pokok produksi apabila diperoleh dengan memproduksi sendiri. Harga pokok produksi persediaan meliputi biaya langsung yang terkait dengan persediaan yang diproduksi dan biaya tidak langsung yang dialokasikan secara sistematis.
3. Nilai wajar apabila diperoleh dengan cara lainnya seperti donasi/ rampasan.
4. Persediaan hewan dan tanaman yang dikembangbiakkan, dinilai dengan menggunakan nilai wajar.
5. Persediaan barang cetakan, dinilai sebesar biaya cetak.
6. Persediaan yang dititipkan pada pihak ketiga seperti untuk tujuan strategis/berjaga-jaga yang meliputi cadangan pangan cadangan lainnya dinilai sebesar harga perolehan berdasarkan Berita Acara Penitipan Persediaan dan didukung dengan Berita Acara Opname Persediaan pada akhir periode pelaporan.
7. Persediaan dicatat secara perpetual dan dinilai dengan menggunakan metode Masuk Pertama Keluar Pertama (MPKP).
8. Dalam hal persediaan tidak dapat dilakukan pencatatan sesuai pada angka 7, maka persediaan dicatat secara periodik dan dinilai dengan menggunakan metode harga terakhir.

4.3.8 Investasi

A. Pengakuan Investasi

Investasi diakui apabila memenuhi kriteria:

1. kemungkinan manfaat ekonomi dan manfaat sosial atau jasa potensial di masa yang akan datang atas suatu investasi dapat diperoleh pemerintah daerah; atau
2. nilai perolehan atau nilai wajar investasi dapat diukur secara memadai (reliable).

Investasi Permanen berupa Penyertaan Modal dalam bentuk Barang Milik Daerah diakui setelah ada Berita Acara Serah Terima Barang yang ditandatangani oleh Pengelola Barang dengan Pihak BUMD. Tata cara dan teknis pelaksanaan Penyertaan Modal dalam bentuk Barang Milik Daerah dilakukan sesuai dengan ketentuan tentang Pedoman Pengelolaan Barang Milik Daerah.

Pengakuan hasil investasi, dapat dijelaskan sebagai berikut:

1. Hasil investasi berupa deviden tunai yang diperoleh dari penyertaan modal pemerintah daerah yang pencatatannya menggunakan metode biaya, dicatat sebagai pendapatan hasil investasi;
2. Apabila menggunakan metode ekuitas, bagian laba berupa dividen tunai yang diperoleh oleh pemerintah daerah tidak dicatat sebagai pendapatan hasil investasi dan mengurangi nilai investasi pemerintah daerah. Dividen dalam bentuk saham yang diterima akan menambah nilai investasi pemerintah daerah;
3. Hasil investasi berupa bunga diakui pada saat diterima di Kas Daerah;
4. Perbedaan antara hasil pelepasan investasi dengan nilai tercatatnya merupakan keuntungan/kerugian pelepasan investasi; dan
5. Dana bergulir disajikan di neraca sebagai Investasi Jangka Panjang – Investasi Non Permanen – Dana Bergulir. Dana bergulir dicatat sebesar nilai yang dapat direalisasikan (net realizable value). Secara periodik, Pemerintah Kabupaten Donggala membentuk cadangan penghapusan atas investasi non permanen berupa dana bergulir sehingga nilai dana bergulir yang disajikan di neraca menggambarkan nilai bersih yang dapat direalisasikan. Pengelola dana bergulir melakukan penatausahaan dana bergulir sesuai dengan jatuh temponya (aging schedule) untuk menentukan umur dana bergulir.

B. Pengukuran Investasi

1. Investasi Jangka Pendek

   a. Investasi jangka pendek dalam bentuk deposito dicatat sebesar nilai nominal deposito tersebut.
   b. Investasi jangka pendek dalam bentuk surat berharga dicatat sebesar nilai perolehan yang meliputi harga transaksi ditambah komisi perantara jual beli, jasa bank dan biaya lainnya yang timbul dalam rangka perolehan tersebut.
   c. Investasi dalam bentuk surat berharga yang diperoleh tanpa biaya atau tidak diketahui nilai perolehannya, maka dinilai sebesar harga pasar surat berharga pada tanggal perolehan.

2. Investasi Jangka Panjang

a. Investasi Permanen

1) Investasi jangka panjang yang bersifat permanen dicatat sebesar nilai perolehan meliputi harga transaksi ditambah biaya lain yang timbul dalam rangka perolehan investasi tersebut.
2) Investasi jangka panjang yang bersifat permanen, misalnya penyertaan modal pemerintah daerah dalam bentuk Barang Milik Daerah, dicatat sebesar nilai wajar Barang Milik Daerah dan biaya lain yang terkait yang dituangkan dalam Peraturan Daerah tentang Penyertaan Modal terkait dan didukung dengan Berita Acara Serah Terima dari Pengelola Barang Daerah kepada BUMD terkait.

b. Investasi Non Permanen

1) Investasi non permanen dalam bentuk obligasi jangka panjang dan investasi yang dimaksudkan tidak untuk dimiliki berkelanjutan, dinilai sebesar nilai perolehan yang meliputi harga transaksi, komisi, jasa bank dan biaya lainnya.
2) Investasi non permanen dalam bentuk penanaman modal dinilai sebesar biaya pembangunan termasuk biaya yang dikeluarkan untuk perencanaan dan biaya lain yang dikeluarkan dalam rangka penyelesaian proyek sampai proyek tersebut diserahkan ke pihak ketiga.
3) Investasi non pemanen yang dimaksudkan untuk penyehatan/penyelamatan perekonomian, dinilai sebesar nilai bersih yang dapat direalisasikan.

4.3.9 Aset Tetap

A. Pengakuan Aset Tetap

Aset tetap diakui pada saat manfaat ekonomi masa depan dapat diperolehdan nilainya dapat diukur secara andal dengan kriteria sebagai berikut:

1. berwujud;
2. mempunyai masa manfaat lebih dari 12 (dua belas) bulan;
3. biaya perolehan aset dapat diukur secara andal;
4. tidak dimaksudkan untuk dijual dalam operasi normal entitas;
5. diperoleh atau dibangun dengan maksud untuk digunakan; dan
6. harga perolehan aset tetap atau pengeluaran untuk pembelian aset tetap tersebut memenuhi batasan minimal kapitalisasi aset tetap yang telah ditetapkan.

B. Pengukuran Aset Tetap.

1. Aset tetap diukur dengan biaya perolehan. Biaya perolehan adalah jumlah kas atau setara kas yang telah dan yang masih wajib dibayarkan atau nilai wajar imbalan lain yang telah dan yang masih wajib diberikan untuk memperoleh suatu aset pada saat perolehan atau konstruksi sampai dengan aset tersebut dalam kondisi dan tempat yang siap untuk dipergunakan. Imbalan/biaya yang dapat dilekatkan secara langsung pada aset tetap sampai aset tetap tersebut siap digunakan, antara lain:
   a. Biaya perencanaan;
   b. Biaya pengawasan;
   c. Biaya persiapan;
   d. Biaya pengiriman awal (initial delivery), biaya simpan dan bongkar muat (handling cost);
   e. Biaya pemasangan (instalation cost);
   f. Biaya perijinan; dan
   g. Biaya konstruksi.
2. Jika terdapat pengeluaran biaya langsung untuk pengadaan beberapa aset tetap, maka metode pelekatan yang digunakan adalah metode rata-rata tertimbang dengan rumus harga satuan aset dibagi total nilai pengadaan dikalikan biaya yang dilekatkan.
3. Apabila biaya perolehan tidak memungkinkan, maka penilaian aset tetap didasarkan pada nilai wajar pada saat perolehan.
4. Apabila harga perolehan dinyatakan dalam valuta asing, maka nilai rupiahnya ditetapkan berdasarkan nilai tukar (kurs tengah bank sentral) pada saat perolehan.
5. Apabila diperoleh secara gabungan, biaya perolehan masingmasing aset tetap ditentukan dengan mengalokasikan harga gabungan tersebut berdasarkan perbandingan nilai wajar/harga taksiran masing-masing aset yang bersangkutan.
6. Pengeluaran yang tidak dapat diklasifikasikan sebagai penambahan, pengembangan dan penggantian utama dibebankan pada periode pengeluaran tersebut.
7. Nilai perolehan tanah temasuk semua biaya yang dikeluarkan sampai dengan tanah siap digunakan.

8. Apabila dalam pembelian terdapat potongan dagang dan rabat maka setiap potongan dagang dan rabat dikurangkan dari harga perolehan.

Jika nilai perolehan aset tetap di bawah batas minimal kapitalisasi maka atas aset tetap tersebut tidak dilaporkan sebagai aset tetap di neraca. Terhadap aset tetap tersebut diperlakukan sebagai berikut:

1. disajikan terpisah sebagai aset ekstrakompetabel;
2. tidak dilakukan penyusutan;
3. dihapuskan jika tidak lagi memberikan manfaat/rusak.

Batas minimal kapitalisasi aset tetap adalah sebagai berikut:

Jenis Aset Tetap	Batas Minimal Kapitalisasi
Tanah	1/Unit
Peralatan dan Mesin	1.000.000,00/Unit
Gedung dan Bangunan	10.000.000,00/Unit
Jalan, Irigasi dan Jaringan	10.000.000,00/Unit
Aset Tetap Lainnya	200.000,00/Unit
Kontruksi Dalam Pengerjaan	1/Unit

Sumber : Perbup Nomor 31 Tahun 2024

C. Penyusutan Aset Tetap

Metode penyusutan yang digunakan adalah metode garis lurus tanpa nilai sisa dengan estimasi umur/masa manfaat sebagai berikut:

No	Uraian	Umur/Masa Manfaat (Tahun)
	ASET TETAP	
A.	**Peralatan dan Mesin**	
1.	**Alat Besar**	
01	Alat Besar Darat	10
02	Alat Besar Apung	8
03	Alat Bantu	8
2.	**Alat Angkutan**	
01	Alat Angkutan Darat Bermotor	7
02	Alat Angkutan Darat Tak Bermotor	2
03	Alat Angkutan Apung Bermotor	10
04	Alat Angkutan Apung Tak Bermotor	3
05	Alat Angkutan Bermotor Udara	20
3.	**Alat Bengkel dan Alat Ukur**	
01	Alat Bengkel Bermesin	10
02	Alat Bengkel Tak Bermesin	5
03	Alat Ukur	5

No	Uraian	Umur/Masa Manfaat (Tahun)
4.	**Alat Pertanian**	
01	Alat Pengolahan	5
5.	**Alat Kantor dan Rumah Tangga**	
01	Alat Kantor	5
02	Alat Rumah Tangga	5
03	Meja dan Kursi Kerja/Rapat Pejabat	5
6.	**Alat Studio, Komunikasi dan Pemancar**	
01	Alat Studio	5
02	Alat Komunikasi	5
03	Peralatan Pemancar	10
04	Peralatan Komunikasi Navigasi	15
7.	**Alat Kedokteran dan Kesehatan**	
01	Alat Kedokteran	10
02	Alat Kesehatan	5
8.	**Alat Laboratorium**	
01	Unit Alat Laboratorium	5
02	Unit Alat Laboratorium Kimia Nuklir	15
03	Alat Peraga Praktek Sekolah	10
04	Alat Laboratorium Fisika Nuklir/Elektronika	15
05	Alat Proteksi Radiasi/Proteksi Lingkungan	10
06	Radiation *Application and Non Destructive Testing Laboratory*	10
07	Alat Laboratorium Lingkungan Hidup	7
08	Peralatan Laboratorium Hidrodinamika	15
09	Alat Laboratorium Standarisasi Kalibrasi dan Instrumen	8
9.	**Alat Persenjataan**	
01	Senjata Api	10
02	Persenjataan Non Senjata Api	3
03	Alat Keamanan dan Perlindungan	5
04	Senjata Sinar	5
05	Amunisi	5
06	Alat Khusus Kepolisian	4
10.	**Komputer**	
01	Komputer Unit	4
02	Peralatan Komputer	4
11.	**Alat Eksplorasi**	

No	Uraian	Umur/Masa Manfaat (Tahun)
01	Alat Eksplorasi Topografi	5
02	Alat Eksplorasi Geofisika	10
12.	**Alat Pengeboran**	
01	Alat Pengeboran Mesin	10
02	Alat Pengeboran Non Mesin	10
13.	**Alat Produksi, Pengolahan dan Pemurnian**	
01	Sumur	10
02	Produksi	10
03	Pengolahan dan Pemurnian	15
14.	**Alat Bantu Eksplorasi**	
01	Alat Bantu Eksplorasi	10
02	Alat Bantu Produksi	10
15.	**Alat Keselamatan Kerja**	
01	Alat Deteksi	5
02	Alat Pelindung	5
03	Alat SAR	3
04	Alat Kerja Penerbangan	10
16.	**Alat Peraga**	
01	Alat Peraga Pelatihan dan Percontohan	10
17.	**Peralatan Proses/Produksi**	
01	Unit Peralatan Proses/Produksi	8
18.	**Rambu-rambu**	
01	Rambu-rambu Lalu Lintas Darat	7
02	Rambu-rambu Lalu Lintas Udara	5
03	Rambu-rambu Lalu Lintas Laut	50
19.	**Peralatan Olah Raga**	
01	Peralatan Olah Raga	3
B.	**Gedung dan Bangunan**	
1.	**Bangunan Gedung**	
01	Bangunan Gedung Tempat Kerja	50
02	Bangunan Gedung Tempat Kerja	50
2.	**Monumen**	
01	Candi/Tugu Peringatan/Prasasti	50
3.	**Bangunan Menara**	

No	Uraian	Umur/Masa Manfaat (Tahun)
01	Bangunan Menara	40
4.	**Tugu Titik Kontrol/Pasti**	
01	Tugu/Tanda Batas	50
C.	**Jalan, Jaringan, dan Irigasi**	
1.	**Jalan dan Jembatan**	
01	Jalan	10
02	Jembatan	50
2.	**Bangunan Air**	
01	Bangunan Air Irigasi	50
02	Bangunan Pengairan Pasang Surut	50
03	Bangunan Pengembangan Rawa dan Polder	25
04	Bangunan Pengaman Sungai/Pantai dan Penanggulangan Bencana Alam	10
05	Bangunan Pengembangan Sumber Air dan Air Tanah	30
06	Bangunan Air Bersih/Air Baku	40
07	Bangunan Air Kotor	40
3.	**Instalasi**	
01	Instalasi Air Bersih / Air Baku	30
02	Instalasi Air Kotor	30
03	Instalasi Pengolahan Sampah	10
04	Instalasi Pengolahan Bahan Bangunan	10
05	Instalasi Pembangkit Listrik	40
06	Instalasi Gardu Listrik	40
07	Instalasi Pertahanan	30
08	Instalasi Gas	30
09	Instalasi Pengaman	20
10	Instalasi Lain	5
4.	**Jaringan**	
01	Jaringan Air Minum	30
02	Jaringan Listrik	40
03	Jaringan Telepon	20
04	Jaringan Gas	30

4.3.10 Aset Lainnya

A. Pengakuan

1. Aktiva Tak Berwujud diakui ketika memenuhi kriteria:
   a. Dapat diidentifikasi:
      1) Dapat dipisahkan, artinya aset ini memungkinkan untuk dipisahkan atau dibedakan secara jelas dengan aset-aset yang lain pada suatu entitas, sehingga dapat dijual, dipindahtangankan, diberikan lisensi, disewakan, ditukarkan, baik secara individual maupun secara bersama– sama; atau
      2) Timbul dari kesepakatan yang mengikat, seperti hak kontraktual atau hak hukum lainnya, tanpa memperhatikan apakah hak tersebut dapat dipindahtangankan atau dipisahkan dari entitas atau dari hak dan kewajiban lainnya.
   b. Pengendalian Suatu entitas disebut mengendalikan aset jika entitas memiliki kemampuan untuk memperoleh manfaat ekonomi masa depan yang timbul dari aset tersebut dan dapat membatasi akses pihak lain dalam memperoleh manfaat ekonomi dari aset tersebut.
   c. Manfaat ekonomi masa depan Manfaat ekonomi dapat menghasilkan aliran masuk kas, setara kas, barang atau jasa ke pemerintah daerah.
2. Tagihan Penjualan Angsuran diakui ketika timbul hak untuk menagih. Setiap akhir periode pelaporan, Tagihan Penjualan Angsuran yang akan jatuh tempo 12 (dua belas) bulan, direklasifikasi menjadi akun Bagian Lancar Tagihan Penjualan Angsuran (Aset Lancar).
3. TP-TGR diakui saat Surat Keterangan Tanggung Jawab Mutlak (SKTJM) ditandatangani atau surat ketetapan pengadilan diterbitkan. Setiap akhir periode pelaporan, TP-TGR yang akan jatuh tempo 12 (dua belas) bulan ke depan, direklasifikasi menjadi akun bagian lancar TP-TGR (Aset Lancar).
4. Kemitraan dengan Pihak Ketiga berupa Sewa diakui ketika timbul hak untuk menagih yang diikuti dengan perubahan penetapan status penggunaan yaitu dengan perubahan klasifikasi aset dari aset tetap menjadi aset lainnya kerjasama/kemitraan-sewa, dikecualikan untuk aset tetap berupa tanah dan/atau bangunan.
5. Kemitraan dengan Pihak Ketiga dalam bentuk Pinjam Pakai diakui saat disetujuinya permohonan pinjam pakai yang dituangkan dalam perjanjian pinjam pakai dan tetap disajikan pada aset tetap.
6. Kemitraan dengan Pihak Ketiga dalam bentuk Kerjasama Pemanfaatan diakui saat terjadinya perjanjian kerjasama/kemitraan yang diikuti dengan penetapan perubahan status penggunaan dari aset tetap menjadi aset lainnya-kerjasama pemanfaatan, dikecualikan untuk aset tetap berupa tanah dan/atau bangunan.
7. Kemitraan dengan Pihak Ketiga dalam bentuk Bangun Kelola Serah (BKS)/BOT diakui saat ditandatanganinya perjanjian kerjasama BGS antara pemerintah daerah dengan pihak ketiga/investor yang diikuti dengan perubahan penetapan status penggunaan dari aset tetap menjadi aset lainnya-kemitraan dengan pihak ketiga (BGS), dikecualikan untuk aset tetap berupa tanah dan/atau bangunan.
8. Kemitraan dengan Pihak Ketiga dalam bentuk Bangun Serah Kelola (BSK)/BTO diakui saat pengadaan/ pembangunan gedung dan/atau sarana lain berikut fasilitas selesai dan siap digunakan/dioperasikan, dikecualikan untuk aset tetap berupa tanah dan/atau bangunan. Peenyerahan aset oleh pihak ketiga/investor kepada pemerintah daerah disertai dengan kewajiban pemerintah daerah untuk melakukan pembayaran antara lain dengan sistem bagi hasil kepada pihak ketiga/investor.
9. Aset Lain-lain diakui pada saat aset tetap dihentikan dari penggunaan aktif dan direklasifikasi ke dalam Aset Lain-lain.

B. Pengukuran

1. Aset Tak Berwujud:
   a. Diukur sebesar harga perolehan yaitu harga yang harus dibayar entitas untuk memperoleh suatu aset tak berwujud hingga siap dipakai dan mempunyai manfaat ekonomi yang diharapkan dimasa datang atau jasa potensial yang melekat pada aset tersebut akan mengalir dalam entitas tersebut.
   b. Sistem Informasi dilakukan amortisasi dengan metode garis lurus selama 5 tahun, kecuali memiliki masa pakai yang telah ditentukan.
   c. Aset Tak Berwujud yang berupa hasil kajian/DED tidak dilakukan amortisasi.
   d. Aset Tak Berwujud yang sudah tidak memiliki manfaat dihapus dari daftar Aset Tak Berwujud.
2. Tagihan Penjualan Angsuran dinilai sebesar hak tagih atas nilai nominal kontrak/berita acara penjualan aset yang bersangkutan dikurangi dengan nilai angsuran yang telah dibayarkan ke Kas Daerah atau berdasarkan daftar saldo Tagihan Penjualan Angsuran.

3. TP dinilai sebesar nilai nominal dalam Surat Keputusan Pembebanan setelah dikurangi dengan setoran ke Kas Daerah pada tanggal pelaporan keuangan.
4. TGR dinilai sebesar nilai nominal dalam Surat Keterangan Tanggung Jawab Mutlak (SKTJM) setelah dikurangi dengan setoran ke Kas Daerah pada tanggal pelaporan keuangan.
5. Kemitraan dengan Pihak Ketiga:
   a. Sewa diukur sebesar nilai perolehan dari aset yang disewakan.
   b. Kerjasama Pemanfaatan diukur sebesar nilai perolehan aset yang dikerjasamakan.
   c. BKS/BOT dicatat sebesar nilai aset yang diserahkan kepada pihak ketiga untuk membangun aset BGS tersebut.
   d. BSK/BTO dicatat sebesar nilai perolehan aset yang dibangun yaitu sebesar nilai aset yang diserahkan pemerintah daerah ditambah dengan nilai perolehan aset yang dikeluarkan pihak ketiga untuk membangun aset tersebut.
6. Aset Lain-lain merupakan aset tetap yang dihentikan dari penggunaan aktif dan direklasifikasikan ke Aset Lain-lain disajikan menurut nilai buku.

4.3.11 Kewajiban

A. Pengakuan

Kewajiban jangka pendek diakui pada saat:

1. terdapat kemungkinan besar (probable) adanya aliran keluar sumber daya ekonomi (misalnya kas) yang bermanfaat ekonomi dan/atau sosial bagi pemerintah daerah dalam waktu paling lama 12 (dua belas) bulan setelah tanggal pelaporan untuk menyelesaikan kewajiban yang ada sejak saat pelaporan; dan
2. nilai kewajiban dapat diukur dengan andal.

Kewajiban jangka panjang diakui pada saat:

1. terdapat kemungkinan besar (probable) adanya aliran keluar sumber daya ekonomi (misalnya kas) yang bermanfaat ekonomi dan/atau sosial bagi pemerintah daerah dalam waktu lebih dari 12 (dua belas) bulan setelah tanggal pelaporan untuk menyelesaikan kewajiban yang ada sejak saat pelaporan; dan
2. nilai kewajiban dapat diukur dengan handal.

Dokumen penanda pengakuan kewajiban jangka pendek adalah sebagai berikut:

No	Kewajiban Jangka Pendek	Dokumen Penanda
1	Utang Perhitungan Fihak Ketiga (PFK)	Bukti potong/pungut
2	Utang transfer	Regulasi yang berlaku
3	Bagian lancar utang jangka panjang	Akad utang
4	Pendapatan diterima dimuka	Bukti terima kas
5	Utang kepada pihak ketiga	BAST barang/jasa
6	Utang jangka pendek lainnya	Dokumen yang setara

B. Pengukuran

Kewajiban diukur sebesar nilai nominal. Kewajiban dalam mata uang asing dijabarkan dan dinyatakan dalam mata uang rupiah. Penjabaran mata uang asing menggunakan kurs tengah bank sentral pada tanggal neraca.
Penggunaan nilai nominal dalam menilai kewajiban mengikuti karakteristik dari masing-masing pos. Paragraf berikut menguraikan penerapan nilai nominal untuk masing-masing pos kewajiban pada laporan keuangan.

Pengukuran Kewajiban Jangka Pendek

1. Utang Perhitungan Fihak Ketiga (PFK)

   Utang PFK diukur sebesar nilai potongan/pungutan.

2. Utang transfer

Utang transfer diukur sesuai dengan peraturan yang berlaku.

3. Pendapatan diterima dimuka

   Penerimaan pendapatan diterima dimuka atas penyerahan barang atau jasa oleh pemerintah daerah kepada pihak lain.

4. Utang kepada pihak ketiga

   Pada saat pemerintah daerah menerima hak atas barang dan/atau jasa, termasuk barang dalam perjalanan yang telah menjadi haknya, pemerintah daerah mengukur kewajiban atas jumlah yang belum dibayarkan untuk barang dan/atau jasa tersebut. Contohnya adalah utang pembayaran gaji kepada pegawai dinilai berdasarkan jumlah gaji yang masih harus dibayarkan atas jasa yang telah diserahkan oleh pegawai tersebut.

5. Utang jangka pendek lainnya

   Utang jangka pendek lainnya merupakan utang lancar yang tidak termasuk dalam kategori yang ada. Termasuk dalam utang jangka pendek lainnya tersebut adalah biaya yang masih harus dibayar pada saat laporan keuangan disusun. Pengukuran untuk masingmasing item disesuaikan dengan karakteristik masing-masing pos tersebut.

Pengukuran Kewajiban Jangka Panjang

Kewajiban jangka panjang pemerintah daerah diukur berdasarkan karakteristiknya, yaitu:

1. Utang yang tidak diperjualbelikan Nilai nominal atas utang pemerintah daerah yang tidak diperjualbelikan (non-traded debt) merupakan kewajiban entitas kepada pemberi utang sebesar pokok utang dan bunga sesuai yang diatur dalam kontrak perjanjian dan belum diselesaikan pada tanggal pelaporan.
2. Utang yang diperjualbelikan pada umumnya berbentuk sekuritas utang pemerintah daerah. Jenis sekuritas utang pemerintah harus dinilai sebesar nilai pari (original face value) dengan memperhitungkan diskonto atau premium yang belum diamortisasi. Sekuritas utang pemerintah daerah yang dijual sebesar nilai pari tanpa diskonto ataupun premium harus dinilai sebesar nilai pari. Sekuritas yang dijual dengan harga diskonto akan bertambah nilainya selama periode penjualan dan jatuh tempo; sedangkan sekuritas yang dijual dengan harga premium nilainya akan berkurang. Amortisasi atas diskonto atau premium menggunakan metode garis lurus.

4.3.12 Properti Investasi

A. Pengakuan

1. Properti investasi diakui sebagai aset jika:
   a. Besar kemungkinan terdapat manfaat ekonomi yang akan mengalir ke entitas di masa yang akan datang dari aset properti investasi; dan
   b. Biaya perolehan atau nilai wajar properti investasi dapat diukur dengan andal.
2. Dalam menentukan apakah suatu properti investasi memenuhi kriteria pertama pengakuan, entitas perlu menilai tingkat kepastian yang melekat atas aliran manfaat ekonomi masa depan berdasarkan bukti yang tersedia pada waktu pengakuan awal. Kepastian bahwa entitas akan menerima manfaat ekonomi yang melekat dan risiko yang terkait dengan properti investasi tersebut
3. Kriteria kedua pengakuan properti investasi biasanya telah terpenuhi dari bukti perolehan aset properti investasi tersebut. Apabila suatu properti investasi diperoleh bukan dari pembelian maka nilai perolehannya disajikan sebesar nilai wajar pada tanggal perolehan.

B. Pengukuran

1. Pengukuran Saat Pengakuan Awal
   a. Properti investasi diukur pada awalnya sebesar biaya perolehan (biaya transaksi termasuk dalam pengukuran awal tersebut). Apabila properti investasi diperoleh dari transaksi non pertukaran, properti investasi tersebut dinilai dengan menggunakan nilai wajar pada tanggal perolehan.
   b. Biaya perolehan dari properti investasi yang dibeli meliputi harga pembelian dan semua pengeluaran yang dapat diatribusikan secara langsung. Pengeluaran yang dapat diatribusikan secara langsung antara lain biaya jasa hukum, pajak dan biaya transaksi lainnya.
   c. Biaya perolehan properti investasi tidak bertambah atas biayabiaya di bawah ini:

1) Biaya perintisan (kecuali biaya-biaya yang diperlukan untuk membawa properti investasi ke kondisi siap digunakan);
2) Kerugian operasional yang terjadi sebelum properti investasi mencapai tingkat penggunaan yang direncanakan; atau
3) Pemborosan bahan baku, tenaga kerja atau sumber daya lain yang terjadi selama masa pembangunan atau pengembangan properti investasi.

d. Properti investasi dapat diperoleh melalui transaksi non pertukaran. Contoh, pemerintah menggunakan kewenangannya untuk mengalihkan properti. Dalam hal dilakukan pengalihan tersebut, nilai properti investasi yang diakui adalah sebesar nilai wajar.

e. Biaya perolehan awal hak atas properti yang dikuasai dengan cara sewa dan diklasifikasikan sebagai properti investasi yang dicatat sebagai sewa pembiayaan, dalam hal ini aset diakui pada jumlah mana yang lebih rendah antara nilai wajar dan nilai kini dari pembayaran sewa minimum. Jumlah yang setara diakui sebagai liabilitas sesuai dengan ketentuan paragraf yang sama.

2. Pengukuran Setelah Pengakuan Awal

a. Properti investasi dinilai dengan metode biaya, yaitu sebesar nilai perolehan dikurangi akumulasi penyusutan.

b. Properti Investasi, kecuali tanah, disusutkan dengan metode penyusutan sesuai dengan kebijakan akuntansi yang mengatur Aset Tetap.

c. Penilaian kembali atau revaluasi properti investasi pada umumnya tidak diperkenankan karena Standar Akuntansi Pemerintahan menganut penilaian aset berdasarkan biaya perolehan atau harga pertukaran.

d. Revaluasi atas properti investasi dapat dilakukan berdasarkan ketentuan pemerintah yang berlaku secara nasional.

e. Dalam hal proses revaluasi dilakukan secara bertahap, hasil revaluasi atas properti investasi diperoleh diakui dalam laporan keuangan periode revaluasi dilaksanakan, jika dan hanya jika, properti investasi telah direvaluasi seluruhnya.

f. Properti investasi direvaluasi secara simultan untuk menghindari revaluasi aset secara selektif dan pelaporan jumlah dalam laporan keuangan yang merupakan campuran antara biaya dan nilai (costs and values) pada tanggal yang berbeda. Namun, properti investasi dapat dinilai kembali secara bertahap (rolling basis) asalkan penilaian kembali tersebut diselesaikan dalam waktu singkat dan nilai revaluasi tetap diperbarui.

g. Pada saat revaluasi, properti investasi dinilai sebesar nilai wajar berdasarkan hasil revaluasi. Selisih antara nilai revaluasi dengan nilai tercatat properti investasi diakui pada akun ekuitas pada periode dilakukannya revaluasi. Setelah revaluasi, properti investasi dinilai sebesar nilai wajar dikurangi akumulasi penyusutan. Entitas dapat menyesuaikan masa manfaat atas properti investasi yang direvaluasi berdasarkan kondisi fisik properti investasi tersebut.

h. Jika jumlah tercatat properti investasi meningkat akibat revaluasi, maka kenaikan tersebut diakui sebagai kenaikan dalam ekuitas. Sebaliknya, jika jumlah tercatat properti investasi turun akibat revaluasi, maka penurunan tersebut diakui sebagai penurunan dalam ekuitas.

4.3.13 Transfer ke Daerah

A. Pengakuan

1. DBH dan/atau DAU serta remunerasi yang akan diterima secara nontunai melalui fasilitas TDF diakui sesuai Keputusan Menteri Keuangan yang mengatur DBH dan/atau DAU serta remunerasi melalui fasilitas TDF
2. Penyesuaian Kebijakan Akuntansi atas atas penyaluran pokok Dana Bagi Hasil Dana Alokasi Umum melalui Fasilitas Treasury Deposit Facility, adalah:

a. Dalam hal pokok DBH/DAU telah disalurkan dari RKUN ke Rekening TDF-TKD, maka dicatat sebagai Aset Lainnya (Neraca) pada Pendapatan Transfer-Dana Transfer Umum DBH/DAU (LO). Namun, dalam hal terdapat DBH Kurang Bayar yang sudah diakui sebagai Piutang Dana Transfer Umum (Neraca) dan Pendapatan Transfer-Dana Transfer Umum DBH/DAU (LO) pada periode sebelumnya, maka dilakukan reklasifikasi dari Piutang Dana Transfer Umum (Neraca) ke Aset Lainnya (Neraca).

b. Dalam hal pokok DBH/DAU telah dilakukan penarikan oleh Pemerintah Daerah dari Rekening TDF-TKD dan telah disalurkan ke RKUD, maka dicatat sebagai Kas di RKUD (Neraca) pada Aset Lainnya (Neraca), dan mengakui pendapatan dengan mencatat Estimasi Perubahan Saldo Anggaran Lebih (SAL) pada Pendapatan Transfer-Dana Transfer Umum DBH/DAU (LRA).

3. Perlakuan akuntansi atas penyaluran remunerasi DBH/DAU melalui Fasilitas TDF adalah:
   a. Dalam hal Bank Indonesia (BI) telah memberikan remunerasi atas DBH/DAU yang dibayarkan melalui fasilitas TDF dengan skema transfer ke RKUN, namun belum ditarik dan ditransfer ke RKUD, maka dicatat sebagai Piutang Lain-Lain PAD yang Sah (Neraca) pada Pendapatan Bunga-Lain-Lain PAD yang Sah atau akun sejenisnya (LO).
   b. Dalam hal remunerasi atas DBH/DAU yang dibayarkan melalui fasilitas TDF telah disalurkan dari RKUN ke RKUD, dicatat sebagai Kas di RKUD (Neraca) pada Piutang Lain-Lain PAD yang Sah (Neraca), dan mengakui pendapatan dengan mencatat Estimasi Perubahan Saldo Anggaran Lebih (SAL) pada Pendapatan Bunga - Lain-Lain PAD yang Sah atau akun sejenis (LRA).

B. Pengukuran

Besaran DBH dan/ atau DAU serta remunerasi yang akan diterima secara nontunai melalui fasilitas TDF diukur dan dinilai mengacu pada Keputusan Menteri Keuangan yang mengatur tentang DBH dan/atau DAU serta remunerasi melalui fasilitas TDF

4.3.14 Konsesi Jasa

A. Pengakuan

Pemberi konsesi mengakui aset yang disediakan oleh mitra dan peningkatan aset pemberi konsesi yang dipartisipasikan sebagai aset konsesi jasa apabila:

1. Pemberi konsesi mengendalikan atau mengatur jenis jasa publik yang harus disediakan oleh mitra, kepada siapa jasa publik tersebut diberikan, serta penetapan tarifnya; dan
2. Pemberi konsesi mengendalikan (yaitu melalui kepemilikan, hak manfaat atau bentuk lain) setiap kepentingan signifikan atas sisa aset di akhir masa konsesi.

Aset yang digunakan dalam perjanjian konsesi jasa selama seluruh masa manfaat (selama umur aset) jika pemberi konsesi mengendalikan atau mengatur jenis jasa publik yang harus disediakan oleh mitra, kepada siapa jasa publik tersebut diberikan, serta penetapan tarifnya. Perlakuan akuntansi atas pengakuan awal perolehan aset konsesi jasa yang disediakan oleh pemberi konsesi yaitu:

1. Jika terdapat Barang Milik Daerah (BMD) yang dipartisipasikan dalam suatu perjanjian yang memenuhi ruang lingkup perjanjian konsesi jasa dan memenuhi kondisi pengakuan aset konsesi jasa, maka pemberi konsesi melakukan reklasifikasi BMD tersebut sebagai BMD aset konsesi jasa.
2. BMD yang dipartisipasikan dalam suatu perjanjian yang memenuhi ruang lingkup perjanjian konsesi jasa dan memenuhi kondisi pengakuan aset konsesi jasa, dan biasanya secara substansinya diatur dalam perjanjian konsesi jasa.
3. BMD yang dipartisipasikan oleh pemberi konsesi diakui untuk direklasifikasi sebagai aset konsesi jasa berdasarkan dokumen kerja sama pemanfaatan untuk infrastruktur atau dokumen yang dipersamakan atas substansi pemanfaatan BMD yang dikerjasamakan dalam perjanjian konsesi jasa.

Terhadap perjanjian melibatkan pembangunan konstruksi yang dilakukan oleh mitra, maka suatu kriteria aset konsesi jasa yang berasal dari mitra diakui jika dan hanya jika:

1. Besar kemungkinan manfaat ekonomi dimasa depan atau potensi jasa yang terkait dengan aset tersebut akan mengalir ke entitas pemerintah; dan
2. Biaya dan nilai wajar aset dapat diukur secara andal.

Pengakuan awal perolehan aset konsesi jasa yang disediakan oleh mitra diakui pada periode konstruksi berdasarkan berita acara progress penyelesaian pekerjaan atau dokumen yang dipersamakan yang disampaikan oleh mitra kepada pemberi konsesi, dengan mempertimbangkan bahwa:

1. Tujuan utama dari aset konsesi jasa adalah untuk memberikan potensi jasa atas nama pemerintah sebagai pemberi konsesi. Meskipun dalam hal ini aset konstruksi dan/atau aset konsesi jasa yang beroperasi yang dipartisipasikan oleh mitra secara status kepemilikan bukan sebagai BMD. Serupa dengan aset yang dibangun oleh pemerintah untuk penggunaannya sendiri, yaitu pemerintah mendai, pada saat biaya konstruksi dikeluarkan, ketentuan perjanjian mengikat untuk menentukan apakah potensi jasa dari aset konsesi jasa mengalir kepada pemerintah pada saat itu;
2. Pemerintah memiliki informasi yang dapat diandalkan tentang biaya atau nilai wajar aset selama konstruksi, dimana perjanjian konsesi jasa mengharuskan mitra untuk menyampaikan

laporan kemajuan selama konstruksi aset kepada pemerintah, dan terdapat pendapatan konstruksi yang diakui oleh mitra untuk dijadikan dasar transaksi pertukaran pada nilai wajar aset yang dapat diukur secara andal;

3. Pemerintah memiliki sedikit kemampuan untuk menghindari penerimaan aset yang dibangun untuk memenuhi spesifikasi kontrak, atau perjanjian mengikat yang serupa, dan nilainya diakui sesuai kemajuan yang dibuat hingga penyelesaian aset. Atas hal tersebut, pemerintah mengakui aset konsesi jasa dan kewajiban terkait; dan
4. Pemberi konsesi mengendalikan atau mengatur jenis jasa publik yang harus disediakan oleh mitra, kepada siapa jasa publik tersebut diberikan, serta penetapan tarifnya, dan pemberi konsesi mengendalikan (yaitu melalui kepemilikan, hak manfaat atau bentuk lain) setiap kepentingan signifikan atas sisa aset di akhir masa konsesi.

B. Pengukuran

Pengukuran Nilai Awal Perolehan Aset Konsesi Jasa

Nilai awal perolehan aset konsesi jasa yang disediakan oleh pemberi konsesi sesuai perjanjian konsesi jasa diukur berdasarkan nilai reklasifikasi BMD menggunakan nilai tercatat asetnya.

Nilai awal perolehan aset konsesi jasa yang disediakan atau dipartisipasikan oleh mitra diukur dengan ketentuan sebagai berikut:

1. Nilai berdasarkan dokumen perjanjian kerja sama, berita acara atau dokumen yang dipersamakan atas laporan progres penyelesaian konstruksi dan/atau laporan penyelesaian konstruksi untuk siap operasi pemberian layanan, dan berkorelasi sebagai substansi transaksi pertukaran terhadap asersi manajemen pihak mitra yang dapat diyakini oleh pemberi konsesi atas pengakuan pendapatan konstruksi mitra untuk aset konsesi dalam progres pekerjaan dan diakumulasinya hingga aset konsesi jasa siap beroperasi.
2. Asersi manajemen pihak mitra yang didukung dengan perjanjian kerja sama, dokumen progres penyelesaian konstruksi aset atau dokumen yang dipersamakan atau dokumen penyelesaian konstruksi aset atau berita acara serah terima operasi atau dokumen yang dipersamakan, dipertimbangkan cukup bagi entitas pemerintah pemberi konsesi untuk mencatat awal perolehan aset konsesi jasa pada nilai wajarnya.
3. Pada prinsipnya, asersi manajemen pihak mitra untuk awal perolehan aset keuangan dan/atau aset tak berwujud atau hak konsesi yang diakui dan dicatat oleh mitra sebagai kompensasi penyediaan aset konsesi jasa yang timbul dari perjanjian konsesi jasa, menjadi dasar bagi entitas pemerintah pemberi konsesi mengakui dan mencatat nilai yang sama sebagai nilai wajar awal perolehan aset konsesi jasa bagi entitas pemerintah pemberi konsesi, nilai wajar yang diakui dan dicatat ini sebagai suatu transaksi pertukaran yang diwujudkan dalam bentuk skema kompensasi atas penyediaan aset oleh mitra dalam menyelenggarakan jasa layanan publik sesuai perjanjian konsesi Jasa.
4. Pemberi konsesi memberikan kompensasi kepada mitra untuk aset konsesi jasa dan penyediaan jasa pelayanan publik tergantung kepada ketentuan perjanjian konsesi jasa, yaitu:
   a. Kompensasi berupa pembayaran secara kas kepada mitra atau disebut skema kompensasi kewajiban keuangan;
   b. Kompensasi berupa pemberian hak kepada mitra untuk memperoleh pendapatan dari pihak ketiga pengguna aset konsesi Jasa dan/atau pemberian akses kepada mitra untuk menggunakan aset selain aset konsesi jasa guna memperoleh pendapatan, atau disebut skema kompensasi pemberian hak usaha kepada mitra atau pemberian hak konsesi; atau
   c. Kombinasi skema kompensasi kewajiban keuangan dan skema kompensasi pemberian hak konsesi.

Jenis skema kompensasi yang dipertukarkan antara pemerintah dan mitra mempengaruhi bagaimana nilai wajar aset konsesi jasa ditentukan pada pengakuan perolehan awal atas biaya pembangunan, biaya pengembangan atau biaya peningkatan aset konsesi jasa, dalam hal ini nilai wajar adalah nilai tukar aset atau penyelesaian kewajiban antar pihak yang memahami dan berkeinginan untuk melakukan transaksi wajar, dengan pertimbangan sebagai berikut:

1. Jika ada kompensasi pembayaran dilakukan oleh pemerintah kepada mitra, maka nilai wajar pengakuan perolehan awal aset merupakan kompensasi bagian dari pembayaran yang dibayarkan kepada mitra untuk aset tersebut. Untuk itu, nilai wajar perolehan awal aset merujuk kepada perjanjian mengikat menentukan jumlah nilai kini kompensasi rangkaian pembayaran yang telah ditentukan sebelumnya untuk dialokasikan ke aset konsesi jasa tersebut. Pada saat yang sama pemerintah mengakui kewajiban keuangan sebesar nilai yang sama:

2. Jika tidak ada kompensasi pembayaran atas aset yang dilakukan oleh pemerintah kepada mitra, maka nilai wajar pengakuan perolehan awal aset dicatat dengan cara yang sama sebagaimana transaksi pertukaran aset nonmoneter. Untuk itu, nilai wajar perolehan awal aset merujuk kepada asersi manajemen pihak mitra yang didukung dengan dokumen progres penyelesaian konstruksi aset atau dokumen yang dipersamakan atau dokumen penyelesaian konstruksi aset atau berita acara serah terima operasi atau dokumen yang dipersamakan. Pada saat yang sama pemerintah mengakui kewajiban pendapatan tangguhan sebesar nilai yang sama.

BAB V
PENJELASAN POS-POS LAPORAN KEUANGAN

5.1 PENJELASAN ATAS POS-POS LRA

LRA merupakan laporan yang mengungkapkan kegiatan keuangan Pemerintah Kabupaten Donggala yang menunjukkan ketaatan terhadap APBD. Laporan ini menyajikan ikhtisar sumber, alokasi, dan penggunaan sumber daya ekonomi yang dikelola oleh pemerintah daerah dalam satu periode pelaporan. Secara lebih rinci LRA Pemerintah Kabupaten Donggala pada TA 2024 (dalam satuan mata uang Rupiah) diungkapkan dan dijelaskan sebagai berikut:

5.1.1 Pendapatan Daerah

Berikut ini merupakan penjelasan dari halaman muka laporan keuangan atas LRA untuk Pos Pendapatan Daerah TA 2024 dan 2023 yaitu rincian atas saldo Pendapatan Daerah yang dianggarkan dan direalisasikan pada TA 2024, persentase capaian realisasi dan nilai yang direalisasikan pada TA 2023 serta penjelasannya diuraikan sebagai berikut:

Uraian	Tahun 2024			Tahun 2023
	Anggaran	Realisasi	%	Realisasi
Pendapatan Asli Daerah	110.383.007.914,00	145.953.261.494,21	132,22	106.197.181.986,48
Pendapatan Transfer	1.318.067.482.937,00	1.367.876.040.494,00	103,78	1.193.065.526.468,00
Lain-Lain Pendapatan yang Sah	95.868.797.000,00	14.096.367.856,00	14,70	750.000.000,00
Jumlah	**1.524.319.287.851,00**	**1.527.925.669.844,21**	**100,24**	**1.300.012.708.454,48**

Komposisi realisasi Pendapatan Daerah TA 2024 digambarkan dalam bentuk diagram di bawah ini.

Komposisi Pendapatan Daerah

Pendapatan Asli Daerah

Pendapatan Transfer

Lain-Lain Pendapatan yang Sah

5.1.1.1 Pendapatan Asli Daerah

Berikut ini merupakan penjelasan dari halaman muka laporan keuangan atas LRA untuk pos Pendapatan Asli Daerah TA 2024 dan 2023 yaitu rincian atas saldo Pendapatan Asli Daerah yang dianggarkan dan direalisasikan pada TA 2024, persentase capaian realisasi dan nilai yang direalisasikan pada TA 2023 serta penjelasannya diuraikan sebagai berikut:

Uraian	Tahun 2024			Tahun 2023
	Anggaran	Realisasi	%	Realisasi
Pendapatan Pajak Daerah	81.562.000.000,00	98.396.902.189,75	120,64	52.955.268.498,61
Pendapatan Retribusi Daerah	2.447.333.832,00	9.368.261.050,00	382,79	8.118.001.963,00
Pendapatan Hasil Pengl. Kekayaan Daerah yang Dipisahkan	5.406.441.067,00	5.493.161.486,00	101,60	4.959.352.481,00
Lain-Lain Pendapatan Asli Daerah yang Sah	20.967.233.015,00	32.695.936.768,46	155,94	40.164.559.043,87
Jumlah	**110,383,007,914,00**	**145,953,261,494,21**	**132,22**	**106,197,181,986,48**

5.1.1.1.1 Pendapatan Pajak Daerah

Berikut ini merupakan penjelasan dari halaman muka laporan keuangan atas LRA untuk pos Pendapatan Pajak Daerah TA 2024 dan 2023 yaitu rincian atas saldo Pendapatan Pajak Daerah yang dianggarkan dan

direalisasikan pada TA 2024, persentase capaian realisasi dan nilai yang direalisasikan pada TA 2023 serta penjelasannya diuraikan sebagai berikut:

Uraian	Tahun 2024			Tahun 2023
	Anggaran	Realisasi	%	Realisasi
Pajak Hotel	24.000.000,00	24.635.000,00	102,65	38.655.000,00
Pajak Restoran	700.000.000,00	739.625.248,00	105,66	1.011.458.862,10
Pajak Reklame	175.500.000,00	179.631.500,00	102,35	178.147.141,00
Pajak Penerangan Jalan	7.000.000.000,00	7.989.302.796,00	114,13	7.071.827.722,00
Pajak Air Tanah	150.000.000,00	164.053.310,00	109,37	124.618.867,00
Pajak Sarang Burung Walet	12.500.000,00	12.630.000,00	101,04	8.680.000,00
Pajak Mineral Bukan Logam dan Batuan	72.000.000.000,00	87.342.718.374,75	121,31	43.029.459.687,75
Pajak Bumi dan Bangunan Perdesaan dan Perkotaan (PBBP2)	900.000.000,00	1.195.075.389,00	132,79	910.518.700,76
Bea Perolehan Hak Atas Tanah dan Bangunan (BPHTB)	600.000.000,00	745.230.572,00	124,71	581.902.516,00
Jumlah	**81.662.000.000,00**	**98.395.902.189,75**	**120,64**	**52.955.268.498,61**

Penjelasan:

1. Sebab-sebab tinggi rendahnya capaian realisasi dibandingkan anggaran pada Pendapatan Pajak Daerah di TA 2024 dan dibandingkan dengan realisasi tahun sebelumnya yang diuraikan diantaranya sebagai berikut:
   a. Pajak Bumi dan Bangunan Perdesaan dan Perkotaan (PBBP2) merupakan Pendapatan Pajak Daerah yang tertinggi realisasi persentasenya. Pada tahun 2024 anggaran PBBP2 Rp900.000.000,00 dengan realisasi Rp1.195.075.389,00 atau sebesar 132,79%. Capaian ini mengalami kenaikan dibandingkan dengan tahun sebelumnya sebesar Rp910.518.700,76. Hal ini disebabkan kesadaran masyarakat dalam membayar pajak bumi dan bangunan.
   b. Pajak Sarang Burung Walet yang memiliki persentase realisasi terendah. Pada tahun 2024 anggaran Pajak Sarang Burung Walet Rp12.500.000,00 dengan realisasi Rp12.630.000,00 atau sebesar 101,04%. Namun jika dilihat realisasi pencapaian dari pagu anggaran melebihi yang ditargetkan. Ini menandakan peningkatan kesadaran objek wajib pajak burung walet.
2. Pemungutan Pajak-Pajak Daerah di atas telah dilandasi Perda sebagai berikut:
   a. Perda Nomor 1 Tahun 2024 tentang Pajak Daerah dan Retribusi Daerah Kab. Donggala; dan
   b. Perbup Nomor 17 Tahun 2012 tentang Tata Cara Pemungutan Pajak Restoran.

5.1.1.1.2 Pendapatan Retribusi Dearah

Berikut ini merupakan penjelasan dari halaman muka laporan keuangan atas LRA untuk pos Pendapatan Retribusi Daerah TA 2024 dan 2023 yaitu rincian atas saldo Pendapatan Retribusi Daerah yang dianggarkan dan direalisasikan pada TA 2024, persentase capaian realisasi dan nilai yang direalisasikan pada TA 2023 serta penjelasannya diuraikan sebagai berikut:

Uraian	Tahun 2024			Tahun 2023
	Anggaran	Realisasi	%	Realisasi
Retribusi Jasa Umum	**935.000.000,00**	**7.829.566.550,00**	**837,39**	**6.303.773.320,00**
• Retribusi Pelayanan Kesehatan	500.000.000,00	7.211.409.232,00	1.442,28	6.060.357.318,00
• Retribusi Pelayanan Persampahan/ Kebersihan	45.000.000,00	33.740.000,00	74,98	0,00
• Retribusi Pelayanan Parkir di Tepi Jalan Umum	40.000.000,00	20.897.000,00	52,24	15.296.000,00
• Retribusi Pelayanan Pasar	0,00	46.355.500,00	0,00	0,00
• Retribusi Pengujian Kendaraan Bermotor	0,00	0,00	0,00	5.000.000,00
• Retribusi Pengganti an Biaya Cetak Peta	200.000.000,00	517.169.118,00	258,58	0,00
• Retribusi Pelayanan Tera/Tera Ulang	0,00	0,00	0,00	22.905.000,00
• Retribusi Pengawasan dan Pengendalian Menara Telekomunikasi	150.000.000,00	0,00	0,00	200.215.002,00
Retribusi Jasa Usaha	**1.512.333.832,00**	**1.538.695.500,00**	**101,74**	**1.727.404.000,00**
• Retribusi Pemakaian Kekayaan Daerah	310.000.000,00	338.040.000,00	109,05	317.885.000,00
• Retribusi Pasar Grosir dan/atau Pertokoan	688.983.330,00	804.667.000,00	116,79	1.009.208.000,00

Uraian	Tahun 2024			Tahun 2023
	Anggaran	Realisasi	%	Realisasi
• Retribusi Tempat Pelelangan	343.350.502,00	222.273.500,00	64,74	211.059.000,00
• Retribusi Terminal	0,00	0,00	0,00	15.000.000,00
• Retribusi Tempat Penginapan/ Pesanggrahan/Vila	100.000.000,00	100.350.000,00	100,35	89.032.000,00
• Retribusi Rumah Potong Hewan	20.000.000,00	20.100.000,00	100,50	16.020.000,00
• Retribusi Tempat Rekreasi dan Olahraga	50.000.000,00	53.285.000,00	106,57	69.200.000,00
Retribusi Perizinan Tertentu	**0,00**	**0,00**	**0,00**	**86.824.643,00**
• Retribusi Izin Mendirikan Bangunan	0,00	0,00	0,00	86.824.643,00
Jumlah	**2.447.333.832,00**	**9.368.281.050,00**	**382,79**	**8.118.001.983,00**

Penjelasan:

1. Sebab-sebab tinggi rendahnya capaian realisasi dibandingkan anggaran pada Pendapatan Retribusi Daerah di TA 2024 dan dibandingkan dengan realisasi tahun sebelumnya diuraikan diantaranya sebagai berikut:
   a. Retribusi Jasa Umum
   Retribusi Pelayanan Kesehatan merupakan Pendapatan Retribusi Jasa Umum yang tertinggi realisasi persentasenya. Pada tahun 2024, anggaran Retribusi Pelayanan Kesehatan sebesar Rp500.000.000,00 dengan realisasi sebesar Rp7.211.403.932,00 atau 1.442,28%. Capaian ini mengalami kenaikan dibandingkan dengan tahun sebelumnya sebesar Rp6.060.357.318,00. Hal ini disebabkan banyaknya pelayanan Kesehatan di Puskesmas dan Rumah Sakit Kabupaten Donggala.
   Adapun rincian Retribusi Pelayanan Kesehatan adalah sebagai berikut:

Uraian	Tahun 2024
Puskesmas Toripe	45.269.000,00
Puskesmas Lembasada	66.545.000,00
Puskesmas Delatope	27.262.500,00
Puskesmas Tambu	17.026.500,00
Puskesmas Donggala	73.987.000,00
Puskesmas Balusuya	13.749.000,00
Puskesmas Tonggolobibi	16.909.000,00
Puskesmas Balukang	28.568.000,00
Puskesmas Kayuwou	7.778.500,00
Puskesmas Wani	13.335.000,00
Puskesmas Sabang	32.304.500,00
Puskesmas Toaya	27.852.500,00
Puskesmas Lalundu Despot	31.986.000,00
Puskesmas Labuan	9.574.000,00
Puskesmas Ogoamas	5.605.500,00
Puskesmas Malei	6.791.500,00
Puskesmas Lalundu	17.300.000,00
RSUD Pandau Tambu	1.729.176.532,00
Dinas Kesehatan	5.010.293.900,00
Jumlah	**7.211.403.932,00**

   b. Retribusi Pelayanan Parkir di Tepi Jalan Umum merupakan Pendapatan Retribusi Jasa Umum yang terendah realisasi persentasenya. Pada tahun 2024, anggaran Retribusi Pelayanan Parkir di Tepi Jalan Umum sebesar Rp40.000.000,00 dengan realisasi sebesar Rp20.897.000,00 atau 52,24%. Hal ini disebabkan kurangnya pengawasan dan pendindakan terhadap pelanggaran parkir kemudian sistem pengelolaan parkir tidak efektif, keterbatasan infrastruktur parkir, dan kurangnya kesadaran masyrakat dalam hal pembayaran parkir serta banyaknya objek parkir yang sebelumnya jalan tidak beroprasi lagi antaralain, BRI, Alfamidi.

c. Retribusi Jasa Usaha

1. Retribusi Pasar Grosir dan/atau Pertokoan merupakan pendapatan Retribusi Jasa Usaha yang tertinggi realisasinya. Pada tahun 2024, anggaran Retribusi Pasar Grosir dan/atau Pertokoan sebesar Rp688.983.330,00 dengan realisasi sebesar 804.667.000,00 atau 116,79%. Capaian ini mengalami penurunan dibandingkan dengan tahun sebelumnya sebesar Rp1.009.208.000,00. Hal ini disebabkan karena objek pajak/penyewa ruko atau pertokoan tersebut tidak tepat waktu melakukan pembayaran seperti penunggakan sewa.
2. Retribusi Tempat Pelelangan merupakan pendapatan Retribusi Jasa Usaha yang terendah realisasi persentasenya. Pada tahun 2024, anggaran Retribusi Tempat Pelelangan sebesar Rp343.350.502,00 dengan realisasi sebesar Rp222.273.500,00 atau 64,74%. Capaian ini mengalami kenaikan dibandingkan dengan tahun sebelumnya yaitu sebesar Rp211.059.000,00. Hal ini disebabkan meningkatnya transaksi jual beli di tahun 2024 namun bila dilihat dari pagu anggaran dengan realisasi 2024 tidak tercapai.

d. Retribusi Perijinan Tertentu

1. Retribusi Izin Mendirikan Bangunan merupakan Pendapatan Retribusi Perijinan Tertentu tahun anggaran 2024 namun tidak anggarkan lagi.
2. Pemungutan Retribusi-Retribusi Daerah di atas telah dilandasi Perda Nomor 1 Tahun 2024 tentang Pajak daerah dan Retribusi Daerah.

5.1.1.1.3 Pendapatan Hasil Pengelolaan Kekayaan Daerah yang Dipisahkan

Berikut ini merupakan penjelasan dari halaman muka laporan keuangan atas LRA untuk Pos Pendapatan Hasil Pengelolaan Kekayaan Daerah yang Dipisahkan TA 2024 dan 2023 yang merupakan Pendapatan Bagian Laba yang Dibagikan kepada Pemda (Dividen) atas Penyertaan Modal pada Perusahaan Milik Daerah/BUMD yang dianggarkan dan direalisasikan pada TA 2024, persentase capaian realisasinya dan yang direalisasikan pada TA 2023 serta penjelasannya diuraikan sebagai berikut:

Uraian	Tahun 2024			Tahun 2023
	Anggaran	Realisasi	%	Realisasi
Dividen atas Penyertaan Modal pada BUMD (Lembaga Keuangan)	5.406.441.067,00	5.493.161.486,00	101,60	4.959.352.481,00
Jumlah	**5.406.441.067,00**	**5.493.161.486,00**	**101,60**	**4.959.352.481,00**

Penjelasan:

1. Realisasi anggaran pada Pendapatan Hasil Pengelolaan Kekayaan Daerah yang Dipisahkan di Tahun 2024 mencapai 101,60%, terjadi kenaikan realisasi dari tahun sebelumnya karena adanya Dividen atas Penyertaan Modal pada BUMD.
2. Rincian penerimaan atas pada Pendapatan Hasil Pengelolaan Kekayaan Daerah yang Dipisahkan TA 2024 sebagai berikut:

Uraian	Tahun 2024			Tahun 2023
	Anggaran	Realisasi	%	Realisasi
BUMD Bank Pembangunan Daerah	5.406.441.067,00	5.493.161.486,00	101,60	4.959.352.481,00
BUMD PDAM Uwe Lino	0,00	0,00	0,00	0,00
Jumlah	**5.406.441.067,00**	**5.493.161.486,00**	**101,60**	**4.959.352.481,00**

3. Pendapatan Dividen atas Penyertaan Modal dari BUMD Bank Pembangunan Daerah diakui berdasarkan RUPS dengan Akta Notaris/PPAT Farid, SH Nomor 942-ST/DIR/PMSR/XVII Tahun 2023 tentang Pengelolaan Uang Daerah.

5.1.1.1.4 Lain-Lain Pendapatan Asli Daerah yang Sah

Berikut ini merupakan penjelasan dari halaman muka Laporan Keuangan atas LRA untuk Pos Lain-Lain Pendapatan Asli Daerah yang Sah TA 2024 dan 2023 yaitu rincian atas saldo Lain-Lain Pendapatan Asli Daerah yang Sah yang dianggarkan dan direalisasikan pada TA 2024, persentase capaian realisasinya dan yang direalisasikan pada TA 2023 diuraikan sebagai berikut:

Uraian	Tahun 2024			Tahun 2023
	Anggaran	Realisasi	%	Realisasi
Hasil Penjualan BMD yang Tidak Dipisahkan	622.430.200,00	1.601.946.400,00	257,37	20.658.000,00
Hasil Pemanfaatan BMD yang Tidak Dipisahkan	0,00	64.790.000,00	0,00	0,00
Jasa Giro	1.993.033.420,00	3.170.461.813,05	159,08	2.006.353.746,82
Pendapatan Bunga	0,00	1.371.587.389,00	0,00	0,00
Penerimaan atas Tuntutan Ganti Kerugian Keuangan Daerah	154.600.000,00	401.201.244,00	259,51	2.100.000,00
Penerimaan Komisi, Potongan, atau Bentuk Lain	0,00	673.492.269,14	0,00	13.331.571,00
Pendapatan Denda atas Keterlambatan Pelaksanaan Pekerjaan	505.253.404,00	6.103.769.147,85	1.208,06	3.271.461.485,16
Pendapatan Denda Pajak Daerah	30.902.844,00	34.330.812,86	111,09	76.944.532,00
Pendapatan dari Pengembalian	661.013.147,00	2.653.743.520,00	401,47	1.967.425.854,00
Pendapatan BLUD	17.000.000.000,00	16.620.614.072,44	97,77	16.709.691.679,79
Pendapatan Dana Kapitasi Jaminan Kesehatan Nasional (JKN) pada Fasilitas Kesehatan Tingkat Pertama (FKTP)	0,00	0,00	0,00	12.750.191.187,00
Pendapatan Hasil Pelaksanaan Perjanjian/Kontrak	0,00	0,00	0,00	3.346.400.986,00
Jumlah	**20.967.233.015,00**	**32.696.536.768,46**	**155,94**	**40.164.559.043,87**

Penjelasan:

Sebab-sebab tinggi rendahnya capaian realisasi dibandingkan anggaran pada Lain-Lain Pendapatan Asli Daerah yang Sah di TA 2024 dan dibandingkan dengan realisasi tahun sebelumnya diuraikan diantaranya sebagai berikut:

1. Pendapatan Denda atas Keterlambatan Pelaksanaan Pekerjaan merupakan Pendapatan Lain-lain Pendapatan Asli Daerah yang Sah yang tertinggi realisasi persentasenya. Pada tahun 2024, anggaran Pendapatan Denda atas Keterlambatan Pelaksanaan Pekerjaan sebesar Rp505.253.404,00 dengan realisasi sebesar Rp6.103.769.147,85 atau sebesar 1.208,06%. Capaian ini mengalami kenaikan dibandingkan dengan tahun sebelumnya sebesar Rp3.271.461.485,16. Hal ini disebabkan oleh banyaknya setoran pengembalian dari pihak ketiga atas tindak lanjut hasil temuan BPK RI dari tahun-tahun sebelumnya.
2. Pendapatan BLUD merupakan pendapatan Lain-Lain Pendapatan Asli Daerah yang Sah yang terendah realisasi persentasenya. Pada tahun 2024, anggaran Pendapatan BLUD sebesar Rp17.000.000.000,00 dengan realisasi sebesar Rp16.620.614.072,44 atau sebesar 97,77%. Capaian ini mengalami penurunan dibandingkan dengan tahun sebelumnya yaitu sebesar Rp16.709.691.679,79. Hal ini disebabkan klaim yang dilakukan RSUD Kabelota Pada tahun 2024 lebih rendah dari alokasi anggaran.

5.1.1.2 Pendapatan Transfer

Berikut ini merupakan penjelasan dari halaman muka laporan keuangan atas LRA untuk pos Pendapatan Transfer TA 2024 dan 2023 yaitu rincian atas saldo Pendapatan Transfer yang dianggarkan dan direalisasikan pada TA 2024, persentase capaian realisasi dan nilai yang direalisasikan pada TA 2023 serta penjelasannya diuraikan sebagai berikut:

Uraian	Tahun 2024			Tahun 2023
	Anggaran	Realisasi	%	Realisasi
Pendapatan Transfer Pemerintah Pusat	1.283.376.216.000,00	1.312.060.688.483,00	102,24	1.141.166.755.314,00
Pendapatan Transfer Antar Daerah	34.691.266.937,00	55.815.352.001,00	160,89	51.898.771.154,00
Jumlah	**1.318.067.482.937,00**	**1.367.876.040.484,00**	**103,78**	**1.193.065.526.468,00**

5.1.1.2.1 Transfer Pemerintah Pusat

Berikut ini merupakan penjelasan dari halaman muka Laporan Keuangan atas LRA untuk Pos Pendapatan Transfer Pemerintah Pusat TA 2024 dan 2023 yaitu rincian atas saldo Pendapatan Transfer Pemerintah Pusat yang dianggarkan dan direalisasikan pada TA 2024, persentase capaian realisasi dan nilai yang direalisasikan pada TA 2023 serta penjelasannya diuraikan sebagai berikut:

Uraian	Tahun 2024			Tahun 2023
	Anggaran	Realisasi	%	Realisasi
Dana Perimbangan	1.127.795.863.000,00	1,156.610.367.187,00	102,55	983.352.524.710,00
Dana Insentif Daerah (DID)	0,00	0,00	0,00	14.542.879.000,00
Dana Desa	142.967.654.000,00	142.837.602.296,00	99,91	143.271.351.604,00
Insentif Fiskal	12.612.699.000,00	12.612.699.000,00	100,00	0,00
Jumlah	**1.283.376.216.000,00**	**1.312.060.668.483,00**	**102,124**	**1.141.166.755.314,00**

Penjelasan:

1. Rincian Saldo Dana Perimbangan yang dianggarkan dan direalisasikan pada TA 2024, persentase capaian realisasinya dan yang direalisasikan pada TA 2023 diuraikan sebagai berikut:

Uraian	Tahun 2024			Tahun 2023
	Anggaran	Realisasi	%	Realisasi
Dana Bagi Hasil (DBH)	54.704.586.000,00	128.280.739.500,00	234,50	52.549.871.324,00
Dana Alokasi Umum (DAU)	740.355.145.000,00	729.528.285.691,00	98,54	648.794.084.000,00
Dana Transfer Khusus-Dana Alokasi Khusus (DAK) Fisik	157.228.978.000,00	128.554.075.706,00	81,76	121.960.475.157,00
Dana Transfer Khusus-Dana Alokasi Khusus (DAK) Non Fisik	175.507.154.000,00	170.247.286.390,00	97,00	160.048.094.229,00
Jumlah	**1.127.795.863.000,00**	**1.156.610.367.187,00**	**102,55**	**983.352.524.710,00**

Penjelasan:

a. Penyebab tinggi rendahnya capaian realisasi dibandingkan anggaran pada Dana Perimbangan di TA 2024 dan dibandingkan dengan realisasi tahun sebelumnya diuraikan diantaranya sebagai berikut:

   1) DBH merupakan Dana Perimbangan yang tertinggi realisasi persentasenya. Pada tahun 2024 anggaran Dana Bagi Hasil sebesar 54.704.586.000,00 dengan realisasi sebesar Rp128.280.739.500,00 atau 234,50%. Capaian ini mengalami kenaikan dibandingkan dengan tahun sebelumnya yaitu sebesar Rp52.549.871.324,00. Hal ini disebabkan alokasi transfer TDF sebesar Rp73.568.797.000,00 yang ada di Bank Indonesia telah disalurkan pada tahun 2024 di kas daerah Kabupaten Donggala.

   2) DAK Fisik merupakan Dana Perimbangan yang terendah realisasi persentasenya. Pada tahun 2024, anggaran Dana Transfer Umum- Dana Transfer Khusus-DAK Fisik sebesar Rp157.228.978.000,00 dengan realisasi sebesar Rp 128.554.075.706,00 atau sebesar 81,76%. Hal ini disebabkan rendahnya realisasi DAK Fisik Bidang Pendidikan SMP Sebesar Rp.416.967.500,00 atau 5,09% dan DAK Fisik Bidang Pendidikan SD Sebesar Rp.2.719.637.300,00 atau 15,27% tidak mencapai target anggaran.

b. Rincian Saldo Dana Bagi Hasil yang dianggarkan dan direalisasikan pada TA 2024, persentase capaian realisasinya dan yang direalisasikan pada TA 2023 diuraikan sebagai berikut:

Uraian	Tahun 2024			Tahun 2023
	Anggaran	Realisasi	%	Realisasi
DBH Pajak Bumi dan Bangunan	5.362.439.000,00	6.309.315.000,00	117,66	4.015.330.000,00
DBH PPh Pasal 21	4.526.625.000,00	3.761.288.400,00	83,08	4.034.355.000,00
DBH PPh Pasal 25 dan Pasal 29WPOPDN	0,00	126.616.600,00	0,00	106.774.000,00
DBH Cukai Hasil Tembakau (CHT)	0,00	7.356.500,00	0,00	0,00
DBH Sumber Daya Alam (SDA) Minyak Bumi	0,00	4.183.757.000,00	0,00	2.212.916.000,00
DBH Sumber Daya Alam (SDA) Gas Bumi	14.704.121.000,00	54.754.961.450,00	372,38	5.898.014.400,00
DBH Sumber Daya Alam (SDA) Mineral dan Batubara – *Landrent*	0,00	85.266.000,00	0,00	1.595.985.800,00
Dana Bagi Hasil (DBH) Sumber Daya Alam (SDA) Mineral dan Batubara – *Royalty*	22.130.166.000,00	51.070.943.550,00	230,76	20.923.272.000,00
DBH Sumber Daya Alam (SDA) Kehutanan - Provisi Sumber Daya Hutan (PSDH)	108.297.000,00	108.297.000,00	100,00	25.965.300,00
DBH Sumber Daya Alam (SDA) Kehutanan - Iuran Izin Usaha Pemanfaatan Hutan (IIUPH)	0,00	0,00	0,00	5.207.685.000,00

Uraian	Tahun 2024			Tahun 2023
	Anggaran	Realisasi	%	Realisasi
DBH Sumber Daya Alam (SDA) Kehutanan - Dana Reboisasi (DR)	0,00	0,00	0,00	4.763.718.024,00
DBH Sumber Daya Alam (SDA) Perikanan	3.272.775.000,00	3.272.775.000,00	100,00	3.767.856.000,00
DBH Sawit	4.600.163.000,00	4.600.163.000,00	100,00	0,00
Jumlah	**54.704.586.000,00**	**128.280.739.500,00**	**234,50**	**52.549.471.324,00**

Dana Bagi Hasil yang diterima pada TA 2024 sebesar Rp128.280.739.500,00 telah sesuai dengan yang ditetapkan dalam Perpres Nomor 76 Tahun 2023 tentang Rincian APBN TA 2024 pada Lampiran V tentang Rincian Anggaran Pendapatan dan Belanja Negara Tahun Anggaran 2024, serta adanya Dana TDF.

c. Rincian saldo DAU yang dianggarkan dan direalisasikan pada TA 2024, persentase capaian realisasinya dan yang direalisasikan pada TA 2023 diuraikan sebagai berikut:

Uraian	Tahun 2024			Tahun 2023
	Anggaran	Realisasi	%	Realisasi
DAU	492.338.289.000,00	505.243.883.000,00	102,62	648.794.084.000,00
DAU Tambahan Dukungan Pendanaan Keturahan	1.800.000.000,00	1.800.000.000,00	100,00	0,00
DAU Tambahan Dukungan Pendanaan atas Kebijakan Penggajian Pegawai Pemerintah dengan Perjanjian Kerja	72.342.774.000,00	48.610.330.591,00	67,19	0,00
DAU yang Ditentukan Penggunaannya Bidang Pendidikan	89.420.942.000,00	89.420.942.000,00	100,00	0,00
DAU yang Ditentukan Penggunaannya Bidang Kesehatan	52.979.750.000,00	52.979.750.000,00	100,00	0,00
DAU yang Ditentukan Penggunaannya Bidang Pekerjaan Umum	31.473.360.000,00	31.473.360.000,00	100,00	0,00
Jumlah	**740.355.145.000,00**	**729.528.285.591,00**	**98,54**	**648.794.084.000,00**

DAU yang diterima pada TA 2024 sebesar Rp729.528.285.591,00, *tidak sesuai* dengan yang ditetapkan dalam Perpres Nomor 76 Tahun 2024 tentang Rincian APBN TA 2024 pada Lampiran V tentang Rincian Anggaran Transfer ke Daerah Tahun Anggaran 2024. Disebabkan DAU Tambahan Dukungan Pendanaan atas Kebijakan Penggajian Pegawai Pemerintah dengan Perjanjian Kerja di transfer sesuai penggajian di Daerah.

d. Rincian saldo Dana Transfer Khusus-DAK Fisik yang dianggarkan dan direalisasikan pada TA 2024, persentase capaian realisasinya dan yang direalisasikan pada TA 2024 diuraikan sebagai berikut:

Uraian	Tahun 2024			Tahun 2023
	Anggaran	Realisasi	%	Realisasi
DAK Fisik - Bidang Pendidikan - Reguler – PAUD	0,00	0,00	0,00	1.311.642.076,00
DAK Fisik - Bidang Pendidikan - Reguler – SD	0,00	0,00	0,00	2.043.180.067,00
DAK Fisik - Bidang Pendidikan - Reguler – SMP	0,00	0,00	0,00	9.325.034.173,00
DAK Fisik -Bidang Kesehatan dan KB - Penugasan - Penguatan Intervensi Stunting	109.224.000,00	99.950.000,00	91,51	0,00
DAK Fisik - Bidang Kesehatan dan KB - Reguler – KB	0,00	0,00	0,00	302.343.000,00
DAK Fisik - Bidang Pertanian – Penugasan - Pembangunan/Renovasi Sarana dan Prasarana Fisik Dasar Pembangunan Pertanian	0,00	0,00	0,00	7.578.711.764,00
DAK Fisik - Bidang Kelautan dan Perikanan – Penugasan	0,00	0,00	0,00	15.151.127.340,00
DAK Fisik - Bidang Jalan - Reguler – Jalan	0,00	0,00	0,00	19.937.523.170,00
DAK Fisik - Bidang Jalan - Penugasan – Jalan	12.120.632.000,00	11.985.558.612,00	98,89	38.242.544.133,00
DAK Fisik - Bidang Air Minum – Penugasan	6.665.386.000,00	6.660.263.500,00	99,92	0,00

Uraian	Tahun 2024			Tahun 2023
	Anggaran	Realisasi	%	Realisasi
DAK Fisik - Bidang Irigasi – Penugasan	5.611.384.000,00	5.443.257.196,00	97,00	9.130.866.135,00
DAK Fisik - Bidang Transportasi Perdesaan – Afirmasi	0,00	0,00	0,00	6.011.071.000,00
DAK Fisik - Bidang Kesehatan dan KB - Penugasan - Keluarga Berencana	1.620.296.000,00	1.605.104.130,00	99,06	0,00
DAK Fisik - Bidang Kesehatan dan KB - Reguler - Pengendalian Penyakit	0,00	0,00	0,00	699.300.000,00
DAK Fisik - Bidang Kesehatan dan KB - Reguler - Penguatan Sistem Kesehatan	26.996.135.000,00	26.644.051.278,00	98,33	12.227.132.299,00
DAK Fisik - Bidang Pendidikan – PAUD	1.244.063.000,00	1.229.507.000,00	98,83	0,00
DAK Fisik - Bidang Pendidikan – SD	17.808.103.000,00	2.719.637.300,00	15,27	0,00
DAK Fisik - Bidang Pendidikan – SMP	8.199.295.000,00	416.987.500,00	5,09	0,00
DAK Fisik-Bidang Jalan-Tematik Peningkatan Konektivitas dan Elektrifikasi di Daerah Afirmasi	19.096.963.000,00	18.744.321.187,00	98,15	0,00
DAK Fisik-Bidang Jalan-Tematik Penguatan Kawasan Sentra Produksi Pangan (Pertanian, Perikanan, dan Hewani)	27.972.011.000,00	27.465.666.000,00	98,19	0,00
DAK Fisik-Bidang Pertanian-Tematik Penguatan Kawasan Sentra Produksi Pangan (Pertanian, Perikanan, dan Hewani)	9.412.285.000,00	9.043.105.006,00	96,08	0,00
DAK Fisik-Bidang Kelautan dan Perikanan-Tematik Penguatan Kawasan Sentra Produksi Pangan (Pertanian, Perikanan, dan Hewani)	10.106.882.000,00	9.411.431.938,00	93,10	0,00
DAK Fisik-Bidang Transportasi Perdesaan-Tematik Peningkatan Tematik Peningkatan Konektivitas dan Elektrifikasi di Daerah Afirmasi	10.264.350.000,00	7.185.044.999,00	70,00	0,00
Jumlah	**157.228.978.000,00**	**128.554.075.706,00**	**81,76**	**121.960.475.157,00**

Dana Transfer Khusus-DAK Fisik yang diterima pada TA 2024 sebesar Rp 128.554.075.706,00, *tidak sesuai* dengan yang ditetapkan dalam Perpres Nomor 76 Tahun 2023 tentang Rincian APBN TA 2024 pada Lampiran V tentang Rincian Anggaran Transfer ke Daerah Tahun Anggaran 2023. Hal ini disebabkan adanya Dana DAK Fisik untuk Dinas Pendidikan dan Kebudayaan tidak disalurkan disebabkan keterlambatan dalam pengajuan dokumen sebagai persaratan salur DAK 2024.

Rincian saldo Dana Transfer Khusus - DAK Non Fisik TA 2024, diuraikan sebagai berikut:

Uraian	Tahun 2024			Tahun 2023
	Anggaran	Realisasi	%	Realisasi
DAK Non Fisik - BOS Reguler	46.698.060.000,00	46.641.691.500,00	99,88	47.005.818.700,00
DAK Non Fisik - BOS Kinerja	2.865.000.000,00	2.865.000.000,00	100,00	2.890.000.000,00
DAK Non Fisik - TPG PNSD	75.117.801.000,00	73.563.593.000,00	97,93	71.624.428.640,00
DAK Non Fisik - Tamsil Guru PNSD	2.179.593.000,00	2.396.500.000,00	109,95	2.298.250.000,00
DAK Non Fisik - TKG PNSD	6.251.008.000,00	8.773.565.000,00	140,35	4.604.808.000,00
DAK Non Fisik - BOP PAUD	0,00	0,00	0,00	6.271.944.000,00
DAK Non Fisik - BOP Pendidikan Kesetaraan	0,00	0,00	0,00	1.586.200.000,00
DAK Non Fisik - BOKKB – BOK	26.036.148.000,00	20.289.436.112,00	77,92	17.433.885.553,00
DAK Non Fisik - BOKKB – BOKB	7.015.649.000,00	6.846.692.340,00	97,59	4.556.894.776,00
DAK Non Fisik - PK2UKM	0,00	0,00	0,00	414.361.000,00
DAK Non Fisik - Fasilitasi Penanaman Modal	401.245.000,00	398.054.350,00	99,21	303.631.000,00
DAK NonFisik - Dana Ketahanan Pangan dan Pertanian	2.118.250.000,00	1.786.124.066,00	83,36	1.057.872.550,00
DAK Non Fisik-Dana BOSP-BOP PAUD Regular	5.462.200.000,00	5.430.900.000,00	99,61	0,00
DAK Non Fisik-Dana BOSP-BOP PAUD Kinerja	195.000.000,00	195.000.000,00	100,00	0,00
DAK Non Fisik-Dana BOSP-BOP Kesetaraan Reguler	2.050.200.000,00	1.955.700.000,00	95,39	0,00
DAK Non Fisik-Dana BOSP-BOP Kesetaraan Kinerja	135.000.000,00	135.000.000,00	100,00	0,00

Uraian	Tahun 2024			Tahun 2023
	Anggaran	Realisasi	%	Realisasi
Jumlah	**175.507.154.000,00**	**170.247.286.390,00**	**97,00**	**160.048.094.229,00**

Dana Transfer Khusus - DAK Non Fisik yang diterima pada TA 2024 sebesar Rp170.247.286.390,00, ***tidak sesuai*** dengan yang ditetapkan dalam Perpres Nomor 76 Tahun 2023 tentang Rincian APBN TA 2024 pada Lampiran V tentang Rincian Anggaran Transfer ke Daerah Tahun Anggaran 2024. Hal ini disebabkan adanya pemotongan secara langsung Silpa DAK Non Fisik, dapat dilihat pada Peraturan Menteri Keuangan Republik Indonesia Nomor 204/PMK.07/2022.

Uraian	Realisasi
Jumlah sekolah penerimaan Dana BOSP reguler 2024 terdiri dari:	
• Sekolah Dasar (SD) Negeri sebanyak 333 sekolah	29.831.270.700,00
• Sekolah Dasar (SD) Swasta sebanyak 22 Sekolah	1.693.745.500,00
• Sekolah Menengah Pertama (SMP) Negeri sebanyak 89 sekolah	13.706.715.200,00
• Sekolah Menengah Pertama (SMP) Swasta sebanyak 8 sekolah	460.960.000,00
• PAUD Negeri sebanyak 13 sekolah	330.600.000,00
• PAUD Swasta sebanyak 300 sekolah	5.100.300.000,00
• BOP Kesetaraan Negeri sebanyak 3 sekolah	317.400.000,00
• BOP Kesetaraan Swasta sebanyak 15 sekolah	1.638.300.000,00
JUMLAH	**53.028.291.500,00**
Jumlah sekolah penerimaan Dana BOSP Kinerja 2024 terdiri dari:	
• Sekolah Dasar (SD) Negeri sebanyak 72 sekolah	1.082.500.000,00
• Sekolah Dasar (SD) Swasta sebanyak 3 sekolah	67.500.000,00
• Sekolah Menengah Pertama (SMP) Negeri sebanyak 30 Sekolah	1.905.000.000,00
• Sekolah Menengah Pertama (SMP) Swasta sebanyak 0 Sekolah	0,00
• PAUD Negeri sebanyak 2 sekolah	30.000.000,00
• PAUD Swasta sebanyak 8 sekolah	165.000.000,00
• BOP Kesetaraan Negeri sebanyak 1 sekolah	45.000.000,00
• BOP Kesetaraan Swasta sebanyak 2 sekolah	90.000.000,00
JUMLAH	**3.185.000.000,00**

Adapun rekapitulasi realisasi penerimaan BOSP Reguler dan BOSP Kinerja, dapat dilihat pada *lampiran (15,15a,15b, 15c, 15d, 15e, 15f dan 15g).*

Penerimaan BOSP Reguler dan Kinerja 2023 diberikan kepada Sekolah tertentu berdasarkan Keputusan Menteri Pendidikan Kebudayaan, Riset dan Teknologi Republik Indonesia Nomor 63 tentang Petunjuk Teknis Pengelolaan Dana Bantuan Operasional Satuan Pendidikan.

2. Dana Desa yang diterima pada TA 2024 sebesar Rp142.837.602.296,00, ***tidak sesuai*** dengan PMK 146 tahun 2023 disebabkan adanya satu Desa tidak mengajukan pencairan.
3. Insentif Fiskal yang diterima pada TA 2024 sebesar Rp12.612.699.000,00.

5.1.1.2.2 Transfer Antar Daerah

Berikut ini merupakan penjelasan dari halaman muka laporan keuangan atas LRA untuk pos Pendapatan Transfer Antar Daerah – LRA TA 2024 dan 2023 yaitu rincian saldo Pendapatan Transfer Antar Daerah yang dianggarkan dan direalisasikan pada TA 2024, persentase capaian realisasi dan nilai yang direalisasikan pada TA 2023 serta penjelasannya diuraikan sebagai berikut:

Uraian	Tahun 2024			Tahun 2023
	Anggaran	Realisasi	%	Realisasi
Pendapatan Bagi Hasil	34.691.266.937,00	55.815.352.001,00	160,89	45.218.771.154,00
Bantuan Keuangan	0,00	0,00	0,00	6.680.000.000,00
Jumlah	**34.691.266.937,00**	**55.815.352.001,00**	**160,89**	**51.898.771.154,00**

Penjelasan:

1. Rincian Pendapatan Bagi Hasil yang dianggarkan dan direalisasikan pada TA 2024, persentase capaian realisasinya dan yang direalisasikan pada TA 2023 diuraikan sebagai berikut:

Uraian	Tahun 2024			Tahun 2023
	Anggaran	Realisasi	%	Realisasi
Pendapatan Bagi Hasil Pajak Kendaraan Bermotor	4.483.618.339,00	6.313.489.962,00	140,81	5.959.364.558,00
Pendapatan Bagi Hasil Bea Balik Nama Kendaraan Bermotor	5.177.487.731,00	7.423.543.970,00	143,38	6.239.008.865,00
Pendapatan Bagi Hasil Pajak Bahan Bakar Kendaraan Bermotor	17.529.121.997,00	28.107.984.770,00	160,35	17.323.255.886,00
Pendapatan Bagi Hasil Pajak Air Permukaan	362.405.074,00	480.358.145,00	132,55	457.997.945,00
Pendapatan Bagi Hasil Pajak Rokok	7.138.633.796,00	13.489.975.153,00	188,97	15.239.146.110,00
Jumlah	**34.691.266.937,00**	**55.815.352.001,00**	**160,89**	**45.218.771.154,00**

Penyebab tinggi rendahnya capaian realisasi dibandingkan anggaran pada Pendapatan Bagi Hasil di TA 2024 dan dibandingkan dengan realisasi tahun sebelumnya diuraikan diantaranya sebagai berikut:

a. Pendapatan Bagi Hasil Pajak Rokok merupakan Pendapatan Bagi Hasil yang tertinggi realisasi persentasenya. Pada tahun 2024, anggaran Pendapatan Bagi Hasil Pajak Rokok sebesar Rp7.138.633.796,00 dengan realisasi Rp13.489.975.153,00 atau 188,97%.

b. Pendapatan Bagi Hasil Pajak Air Permukaan merupakan Pendapatan Bagi Hasil yang terendah realisasi persentasenya. Pada tahun 2024, anggaran Pendapatan Bagi Hasil Pajak Air Permukaan sebesar Rp362.405.074,00 dengan realisasi sebesar Rp480.358.145,00 atau 132,55%. Capaian ini mengalami kenaikan dibandingkan dengan tahun sebelumnya sebesar Rp 457.997.945,00. Hal ini disebabkan kenaikan Pendapatan Bagi Hasil Pajak Air Permukaan yang sangat signifikan berdasarkan adanya penetapan besaran penyaluran Dana Bagi Hasil Pajak Daerah bagian Kabupaten dengan terbitnya SK Gubernur Provinsi Sulawesi Tengah Nomor 900.1.14.3/29/BAPENDA-G.ST/2024 tentang Besaran Penyaluran Dana Bagi Hasil Pajak Daerah Bagian Kabupaten Triwulan I, SK Gubernur Provinsi Sulawesi Tengah Nomor 900.1.14.3/492/BAPENDA-G.ST/2023 tentang Besaran Penyaluran Dana Bagi Hasil Pajak Daerah Bagian Kabupaten Triwulan II, SK Gubernur Provinsi Sulawesi Tengah Nomor 900.1.14.3/596/BAPENDA-G.ST/2024 tentang Besaran Penyaluran Dana Bagi Hasil Pajak Daerah Bagian Kabupaten Triwulan III, dan SK Gubernur Provinsi Sulawesi Tengah Nomor 900.1.14.3/28/BAPENDA-G.ST/2025 tentang Besaran Penyaluran Dana Bagi Hasil Pajak Daerah Bagian Kabupaten Triwulan IV;

2. Rincian Pendapatan Bantuan Keuangan yang dianggarkan dan direalisasikan pada TA 2024, persentase capaian realisasinya dan yang direalisasikan pada TA 2024 diuraikan sebagai berikut:

Uraian	Tahun 2024			Tahun 2023
	Anggaran	Realisasi	%	Realisasi
Bantuan Keuangan Umum dari Pemerintah Provinsi	0,00	0,00	0,00	6.680.000.000,00
Jumlah	**0,00**	**0,00**	**0,00**	**6.680.000.000,00**

5.1.1.3 Lain-Lain Pendapatan yang Sah

Berikut ini merupakan penjelasan dari halaman muka laporan keuangan atas LRA untuk pos Lain-Lain Pendapatan yang Sah TA 2024 dan 2023 yaitu rincian atas saldo Lain-Lain Pendapatan yang Sah yang dianggarkan dan direalisasikan pada TA 2024, persentase capaian realisasinya dan yang direalisasikan pada TA 2023 diuraikan sebagai berikut:

Uraian	Tahun 2024			Tahun 2023
	Anggaran	Realisasi	%	Realisasi

Pendapatan Hibah	73.568.797.000,00	0,00	0,00	750.000.000,00
Lain-lain Pendapatan Sesuai dengan Ketentuan Peraturan Perundang-Undangan	22.300.000.000,00	14.096.367.866,00	63,21	0,00
Jumlah	**95.868.797.000,00**	**14.096.367.866,00**	**14,70**	**750.000.000,00**

5.1.1.3.1 Pendapatan Hibah

Berikut ini merupakan penjelasan dari halaman muka Laporan Keuangan atas LRA untuk Pos Pendapatan Hibah TA 2024 dan 2023 yaitu rincian atas saldo Pendapatan Hibah yang dianggarkan dan direalisasikan pada TA 2024, persentase capaian realisasinya dan yang direalisasikan pada TA 2023 diuraikan sebagai berikut:

Uraian	Tahun 2024			Tahun 2023
	Anggaran	Realisasi	%	Realisasi
Pendapatan Hibah dari Pemerintah Pusat	0,00	0,00	0,00	750.000.000,00
Pendapatan Hibah dari Badan/Lembaga/ Organisasi Dalam Negeri/Luar Negeri	73.568.797.000,00	0,00	0,00	0,00
Jumlah	**73.568.797.000,00**	**0,00**	**0,00**	**750.000.000,00**

Penjelasan:

Penyebab tinggi rendahnya capaian realisasi dibandingkan anggaran pada Pendapatan Hibah TA 2024 dan dibandingkan dengan realisasi tahun sebelumnya diuraikan diantaranya sebagai berikut:

1. Target Pendapatan Hibah pada tahun 2024 sebesar Rp73.568.797.000,00 dengan capaian sebesar Rp0,00 atau 0%. Jumlah capaian tersebut lebih rendah bila dibandingkan dengan capaian tahun 2023 sebesar Rp750.000.000,00;
2. Pendapatan Hibah dari Badan/Lembaga/Organisasi Dalam Negeri/ Luar Negeri yang dianggarkan sebesar Rp 73.568.797.000,00. Terealisasi sebesar Rp73.568.797.000,00 namun pendapatan tersebut di reklasifikasi ke rekening pendapatan Dana Bagi Hasil Transfer Pusat.

5.1.1.3.2 Lain-lain Pendapatan Sesuai dengan Ketentuan Peraturan Perundang-Undangan

Berikut ini merupakan penjelasan dari halaman muka Laporan Keuangan atas LRA untuk Pos Lain-lain Pendapatan Sesuai dengan Ketentuan Peraturan Perundang-Undangan TA 2024 dan 2023 yaitu rincian atas saldo Pendapatan Hibah yang dianggarkan dan direalisasikan pada TA 2024, persentase capaian realisasinya dan yang direalisasikan pada TA 2023 diuraikan sebagai berikut:

Uraian	Tahun 2024			Tahun 2023
	Anggaran	Realisasi	%	Realisasi
Pendapatan Dana Kapitasi Jaminan Kesehatan Nasional (JKN) pada Fasilitas Kesehatan Tingkat Pertama (FKTP)	22.300.000.000,00	14.096.367.866,00	63,21	0,00
Jumlah	**22.300.000.000,00**	**14.096.367.866,00**	**63,21**	**0,00**

5.1.2 Belanja Daerah

Berikut ini merupakan penjelasan dari halaman muka laporan keuangan atas LRA untuk pos Belanja Daerah TA 2024 dan 2023 yaitu rincian atas saldo Belanja Daerah yang dianggarkan dan direalisasikan pada TA 2024, persentase capaian realisasi dan nilai yang direalisasikan pada TA 2023 serta penjelasannya diuraikan sebagai berikut:

Uraian	Tahun 2024			Tahun 2022
	Anggaran	Realisasi	%	Realisasi
Belanja Operasi	1.107.112.066.790,16	1.022.991.336.814,36	92,40	861.505.973.623,80
Belanja Modal	272.959.284.614,00	238.000.827.922,13	87,19	221.410.365.337,00
Belanja Tak Terduga	3.000.000.000,00	1.386.527.000,00	46,22	0,00
Jumlah	**1.383.071.351.374,16**	**1.262.378.691.736,49**	**91,27**	**1.082.917.339.160,80**

5.1.2.1 Belanja Operasi

Berikut ini merupakan penjelasan dari halaman muka laporan keuangan atas LRA untuk pos Belanja Operasi TA 2024 dan 2023 yaitu rincian atas saldo Belanja Operasi yang dianggarkan dan direalisasikan pada TA 2024, persentase capaian realisasi dan nilai yang direalisasikan pada TA 2023 serta penjelasannya diuraikan sebagai berikut:

Uraian	Tahun 2024			Tahun 2023
	Anggaran	Realisasi	%	Realisasi
Belanja Pegawai	646.707.609.187,16	590.389.085.350,78	91,43	489.003.796.630,00
Belanja Barang dan Jasa	388.406.467.062,00	360.449.936.433,58	92,80	346.917.055.147,80
Belanja Hibah	71.039.690.511,00	70.423.315.030,00	99,13	15.406.492.564,00
Belanja Bantuan Sosial	1.960.000.000,00	1.720.000.000,00	87,76	10.179.660.482,00
Jumlah	**1.107.112.066.760,16**	**1.022.991.336.814,36**	**92,40**	**861.506.973.823,80**

Komposisi realisasi Belanja Operasi TA 2024 digambarkan dalam bentuk diagram di bawah ini.

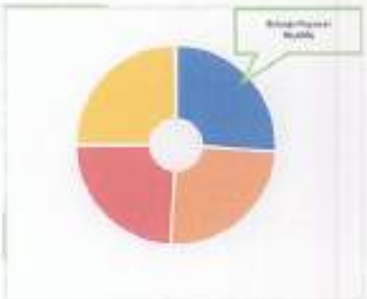

Komposisi Belanja Daerah



Belanja Pegawai

Belanja Barang dan Jasa



Belanja Bantuan Sosial



Belanja Bantuan Sosial

Rincian saldo Belanja Operasi yang dianggarkan dan direalisasikan pada TA 2024 di masing-masing SKPD dapat dilihat pada *lampiran 1.*

5.1.2.1.1 Belanja Pegawai

Berikut ini merupakan penjelasan dari halaman muka laporan keuangan atas LRA untuk pos Belanja Pegawai TA 2024 dan 2023 yaitu rincian atas saldo Belanja Pegawai yang dianggarkan dan direalisasikan pada TA 2024, persentase capaian realisasi dan nilai yang direalisasikan pada TA 2023 serta penjelasannya diuraikan sebagai berikut:

Uraian	Tahun 2024			Tahun 2023
	Anggaran	Realisasi	%	Realisasi
Belanja Gaji dan Tunjangan ASN	500.558.190.807,16	449.787.500.252,00	89,85	361.623.228.040,00
Belanja Tambahan Penghasilan ASN	37.600.000.000,00	34.354.071.123,00	91,37	32.621.948.068,00
Tambahan Penghasilan berdasarkan Pertimbangan Objektif Lainnya ASN	92.928.720.903,00	92.015.321.347,78	99,02	83.225.318.697,00
Belanja Gaji dan Tunjangan DPRD	13.492.510.445,00	13.415.446.857,00	99,43	10.638.529.560,00
Belanja Gaji dan Tunjangan KDHWKDH	476.887.032,00	246.345.771,00	51,69	323.051.265,00

Uraian	Tahun 2024			Tahun 2023
	Anggaran	Realisasi	%	Realisasi
Belanja Penerimaan Lainnya Pimpinan DPRD serta KDH/WKDH	651.600.000,00	600.400.000,00	92,14	482.380.000,00
Belanja Pegawai BOS	0,00	0,00	0,00	89.340.000,00
Jumlah	**645.707.909.167,16**	**590.399.085.350,78**	**91,43**	**489.603.795.830,00**

Penjelasan:

1. Penyebab tinggi rendahnya capaian realisasi dibandingkan anggaran pada Belanja Pegawai di TA 2024 dan dibandingkan dengan realisasi tahun sebelumnya diuraikan diantaranya sebagai berikut:
   a. Belanja Gaji dan Tunjangan DPRD memiliki persentase tertinggi di tahun 2024 sebesar Rp13.415.446.857,00 atau 99,43% dari pagu anggaran sebesar Rp13.492.510.445,00. Capaian ini mengalami kenaikan dibandingkan dengan tahun sebelumnya sebesar Rp10.638.529.560,00. Hal ini disebabkan pada tahun 2024 Kabupaten Donggala untuk perhitungan gaji anggota DPRD masuk dalam kategori sedang, sedangkan pada tahun 2023 perhitungan gaji DPRD masuk dalam kategori rendah.
   b. Belanja Gaji dan Tunjangan KDH/WKDH merupakan Belanja Pegawai yang terendah realisasi persentasenya. Pada tahun 2024, anggaran Belanja Gaji dan Tunjangan ASN Rp476.887.032,00 dengan realisasikan Rp246.345.771,00 atau sebesar 51,66%. Capaian ini mengalami penurunan di bandingkan dengan tahun sebelumnya sebesar Rp323.051.265,00. Hal ini disebabkan mundurnya Bupati dari jabatannya untuk mengikuti pemilihan Legislatif sehingga Gaji dan Tunjangan tidak terealisasi sesuai anggaran tersedia.
2. Rincian saldo Belanja Pegawai yang dianggarkan dan direalisasikan pada TA 2024, persentase capaian realisasinya dan yang direalisasikan pada TA 2023 di masing-masing SKPD dapat dilihat pada *lampiran* 2.

5.1.2.1.2 Belanja Barang dan Jasa

Berikut ini merupakan penjelasan dari halaman muka laporan keuangan atas LRA untuk pos Belanja Barang dan Jasa TA 2024 dan 2023 yaitu rincian atas saldo Belanja Barang dan Jasa yang dianggarkan dan direalisasikan pada TA 2024, persentase capaian realisasi dan nilai yang direalisasikan pada TA 2023 serta penjelasannya diuraikan sebagai berikut:

Uraian	Tahun 2024			Tahun 2023
	Anggaran	Realisasi	%	Realisasi
Belanja Barang	93.543.159.997,40	87.415.949.556,24	93,45	85.165.328.524,00
Belanja Jasa	154.645.490.765,00	141.741.979.950,41	91,66	135.354.337.894,80
Belanja Pemeliharaan	18.581.920.377,58	17.889.260.834,02	96,27	12.443.008.455,00
Belanja Perjalanan Dinas	64.075.511.378,02	58.238.183.411,66	90,89	53.647.282.417,00
Belanja Uang dan/atau Jasa untuk Diberikan kepada Pihak Ketiga/Pihak Lain/Masyarakat	1.327.195.000,00	1.276.435.000,00	96,18	1.133.075.000,00
Belanja Barang dan Jasa BOS	40.612.630.003,00	38.889.518.729,00	95,76	42.997.825.239,00
Belanja Barang dan Jasa BLUD	15.619.559.541,00	14.997.608.952,25	96,02	16.176.196.618,00
Jumlah	**388.405.467.062,00**	**360.448.936.433,58**	**92,80**	**346.917.056.147,80**

Penjelasan:

1. Penyebab tinggi rendahnya capaian realisasi dibandingkan anggaran pada Belanja Barang dan Jasa TA 2024 dan dibandingkan dengan realisasi tahun sebelumnya diuraikan diantaranya sebagai berikut:
   a. Belanja Pemeliharaan merupakan Belanja Belanja Barang dan Jasa yang tertinggi realisasi persentasenya. Pada tahun 2024, anggaran Belanja Pemeliharaan sebesar Rp18.581.920.377,58 dengan realisasi sebesar Rp17.889.260.834,02 atau 96,27%. Capaian ini mengalami kenaikan di bandingkan dengan tahun sebelumnya yaitu sebesar Rp12.443.008.455,00. Hal ini disebabkan bertambahnya dana alokasi DAU yang ditentukan penggunaannya.
   b. Belanja Perjalanan Dinas merupakan Belanja Barang dan Jasa yang terendah realisasi persentasenya. Pada tahun 2024, anggaran Belanja Perjalanan Dinas Rp64.075.511.378,02 dengan realisasikan

Rp58.238.183.411,66 atau sebesar 90,89%. Capaian ini mengalami kenaikan di bandingkan dengan tahun sebelumnya yaitu sebesar Rp53.647.282.417,00. Hal ini disebabkan adanya Efisiensi yang di berlakukan dikabupaten Donggala.

2. Rincian saldo Belanja Barang dan Jasa yang dianggarkan dan direalisasikan pada TA 2024, persentase capaian realisasinya dan yang direalisasikan pada TA 2022 di masing-masing SKPD dapat dilihat pada *lampiran* 3.

5.1.2.1.3 Belanja Hibah

Berikut ini merupakan penjelasan dari halaman muka laporan keuangan atas LRA untuk pos Belanja Hibah TA 2024 dan 2023 yaitu rincian atas saldo Belanja Hibah yang dianggarkan dan direalisasikan pada TA 2024, persentase capaian realisasi dan nilai yang direalisasikan pada TA 2023 serta penjelasannya diuraikan sebagai berikut:

Uraian	Tahun 2024			Tahun 2023
	Anggaran	Realisasi	%	Realisasi
Belanja Hibah kepada Pemerintah Pusat				
• Belanja Hibah Uang kepada Pemerintah Pusat	58.889.257.000,00	58.889.314.500,00	100,00	3.500.000.000,00
Belanja Hibah kepada Badan, Lembaga, Organisasi Kemasyarakatan yang Berbadan Hukum Indonesia				
• Belanja Hibah kepada Badan dan Lembaga yang Bersifat Nirlaba, Sukarela dan Sosial yang Dibentuk Berdasarkan Peraturan Perundang-Undangan	510.000.000,00	460.000.000,00	90,20	2.352.550.000,00
• Belanja Hibah kepada Badan dan Lembaga Nirlaba, Sukarela dan Sosial yang Telah Memiliki Surat Keterangan Terdaftar	50.000.000,00	0,00	0,00	1.250.000.000,00
• Belanja Hibah kepada Badan dan Lembaga Nirlaba, Sukarela Bersifat Sosial Kemasyarakatan	1.480.138.581,00	995.000.000,00	67,22	1.497.650.000,00
Belanja Hibah Dana BOS				
• Belanja Hibah Uang Dana BOS yang Diterima oleh Satdikdas Negeri	0,00	0,00	0,00	60.000.000,00
• Belanja Hibah Uang Dana BOS yang Diterima oleh Satdikdas Swasta	2.184.700.000,00	2.171.205.600,00	99,38	5.869.944.000,00
Belanja Hibah Bantuan Keuangan kepada Partai Politik				
• Belanja Hibah Bantuan Keuangan kepada Partai Politik	914.194.930,00	914.194.930,00	100,00	876.318.964,00
Belanja Hibah Dana BOSP				
• Belanja Hibah Dana BOSP-BOP PAUD	5.286.600.000,00	5.265.300.000,00	99,60	0,00
• Belanja Hibah Dana BOSP-BOP Kesetaraan	1.723.800.000,00	1.728.300.000,00	100,26	0,00
Jumlah	**71.038.690.511,00**	**70.423.315.030,00**	**99,13**	**15.406.462.964,00**

Penjelasan:

1. Penyebab tinggi rendahnya capaian realisasi dibandingkan anggaran pada Belanja Hibah TA 2024 dan dibandingkan dengan realisasi tahun sebelumnya diuraikan diantaranya sebagai berikut:
   a. Belanja Hibah Dana BOSP-BOP Kesetaraan yang merupakan Belanja Hibah yang tertinggi realisasi persentasenya. Pada tahun 2024, anggaran Belanja Hibah Dana BOSP-BOP Kesetaraan sebesar Rp1.723.800.000,00 dengan realisasi sebesar Rp1.728.300.000,00 atau 100,26%.
   b. Belanja Hibah Uang kepada Pemerintah Pusat yang di anggarkan sebesar Rp58.889.257.000,00 dan direalisasikan sebesar Rp58.889.314.500,00. Dalam hal ini terdapat belanja Hibah ke KPU sebesar Rp17.488.770.512,00 dan belanja Hibah ke Bawaslu sebesar Rp5.975.835.833,00 dengan jumlah sebesar Rp23.466.606.345,00. Merupakan belanja yang di transfer langsung dari RKUN ke rekening KPU dan Bawaslu, berdasarkan KMK 19/KM.7/2024. Tentang Penarikan Dana Treasury Deposit Facility Dan/Atau Pemotongan Dana Alokasi Umum Dan/Atau Dana Bagi Hasil Yang Tidak Ditentukan Penggunaannya Dalam Rangka Penyelesaian Pemenuhan Kewajiban Pemerintah Daerah Untuk Mendanai Pemilihan Kepala Daerah Serentak Tahun 2024.
   c. Belanja Hibah kepada Badan dan Lembaga yang Bersifat Nirlaba, Sukarela bersifat Sosial yang Dibentuk Berdasarkan Peraturan Perundang-Undangan Belanja Hibah yang terendah realisasi persentasenya. Pada

tahun 2024 anggaran Belanja Hibah sebesar Rp1.480.138.581,00 dengan realisasi sebesar Rp995.000.000,00 atau 90,20%. Hal ini disebabkan Badan Nirlaba yang mengajukan bantuan Hibah ke Pemda berkurang dari tahun sebelumnya.

2. Pemberian Hibah Dana BOS merupakan pemberian hibah kepada satuan pendidikan dasar, dan/atau menengah dan/atau khusus negeri (bila dari provinsi) dan swasta (bila dari provinsi dan kabupaten/kota) selama TA 2023 yang didasarkan pada pada Keputusan Menteri Pendidikan, Kebudayaan, Riset, dan Teknologi Nomor 3/P/ 2023 tentang Satuan Biaya, Penerima Dana, dan Besaran Alokasi Dana Bantuan Operasional Penyelenggaraan Pendidikan Anak Usia Dini Reguler, Dana Bantuan Operasional Sekolah Reguler, dan Dana Bantuan Operasional Penyelenggaraan Pendidikan Kesetaraan Reguler.
3. Pemberian Hibah Bantuan Keuangan kepada Partai Politik merupakan pemberian hibah kepada Partai Politik yang didasarkan pada Keputusan Bupati Donggala Nomor 188.45/0408/BKBP Tahun 2023 tentang Penetapan Besaran Bantuan Keuangan kepada Partai Politik berdasarkan perolehan suara yang mendapatkan kursi di Dewan Perwakilan Rakyat Daerah Kabupaten Donggala Tahun Anggaran 2023.

Partai Politik	Tahun 2024			Tahun 2023
	Anggaran	Realisasi	%	Realisasi
Partai Berkarya	31.066.772,00	31.066.772,00	100,00	46.600.158,00
Partai Gerindra	110.556.138,00	110.556.138,00	100,00	108.230.924,00
Partai Golkar	96.034.268,00	96.034.268,00	100,00	87.707.400,00
Partai HANURA	38.864.408,00	38.864.408,00	100,00	58.296.612,00
Partai PKS	116.842.902,00	116.842.902,00	100,00	119.550.948,00
Partai Nasdem	136.398.878,00	136.398.878,00	100,00	117.764.790,00
Partai Amanat Nasional (PAN)	70.718.626,00	70.718.626,00	100,00	63.315.780,00
Partai PDI Perjuangan	81.002.372,00	81.002.372,00	100,00	87.080.798,00
Partai PERINDO	80.737.756,00	80.737.756,00	100,00	57.054.624,00
Partai Demokrat	33.307.472,00	33.307.472,00	100,00	0,00
Partai Kebangkitan Bangsa (PKB)	33.307.472,00	33.307.472,00	100,00	129.736.530,00
Jumlah	**914.194.930,00**	**914.194.930,00**	**100,00**	**878.318.564,00**

4. Pemberian Hibah Dana BOSP merupakan pemberian hibah kepada:
   a. Satuan pendidikan dasar, dan/atau menengah selama TA 2024 yang didasarkan pada pada Keputusan Menteri Pendidikan, Kebudayaan, Riset, dan Teknologi Nomor 3/P/2023 tentang Satuan Biaya, Penerima Dana, dan Besaran Alokasi Dana Bantuan Operasional Penyelenggaraan Pendidikan Anak Usia Dini Reguler, Dana Bantuan Operasional Sekolah Reguler, dan Dana Bantuan Operasional Penyelenggaraan Pendidikan Kesetaraan Reguler;
   b. Satuan pendidikan PAUD selama TA 2024 yang didasarkan pada pada Keputusan Menteri Pendidikan, Kebudayaan, Riset, dan Teknologi Nomor 3/P/2023 tentang Satuan Biaya, Penerima Dana, dan Besaran Alokasi Dana Bantuan Operasional Penyelenggaraan Pendidikan Anak Usia Dini Reguler, Dana Bantuan Operasional Sekolah Reguler, dan Dana Bantuan Operasional Penyelenggaraan Pendidikan Kesetaraan Reguler;
   c. Satuan pendidikan kesetaraan selama TA 2024 yang didasarkan pada pada Keputusan Menteri Pendidikan, Kebudayaan, Riset, dan Teknologi Nomor 3/P/2023 tentang Satuan Biaya, Penerima Dana, dan Besaran Alokasi Dana Bantuan Operasional Penyelenggaraan Pendidikan Anak Usia Dini Reguler, Dana Bantuan Operasional Sekolah Reguler, dan Dana Bantuan Operasional Penyelenggaraan Pendidikan Kesetaraan Reguler.

Rincian belanja hibah pada masing-masing SKPD dapat dilihat pada *lampiran 4*.

5.1.2.1.4 Belanja Bantuan Sosial

Berikut ini merupakan penjelasan dari halaman muka laporan keuangan atas LRA untuk pos Belanja Bantuan Sosial TA 2024 dan 2023 yaitu rincian atas saldo Belanja Bantuan Sosial yang dianggarkan dan direalisasikan pada TA 2024, persentase capaian realisasi dan nilai yang direalisasikan pada TA 2023 serta penjelasannya diuraikan sebagai berikut:

Uraian	Tahun 2024			Tahun 2023
	Anggaran	Realisasi	%	Realisasi
Belanja Bantuan Sosial kepada Individu				
• Belanja Bantuan Sosial Uang yang Direncanakan kepada Individu	1.960.000.000,00	1.720.000.000,00	87,76	3.499.660.482,00
Belanja Bantuan Sosial kepada Keluarga				
• Belanja Bantuan Sosial Uang yang direncanakan kepada Keluarga	0,00	0,00	0,00	6.680.000.000,00
Jumlah	**1.960.000.000,00**	**1.720.000.000,00**	**87,76**	**10.179.660.482,00**

Penjelasan Penyebab tinggi rendahnya capaian realisasi dibandingkan anggaran pada Belanja Bantuan Sosial di TA 2024 dan dibandingkan dengan realisasi tahun sebelumnya adalah Belanja Bantuan Sosial Uang yang Direncanakan kepada Individu tidak mencapai target anggaran.

5.1.2.2 Belanja Modal

Berikut ini merupakan penjelasan dari halaman muka Laporan Keuangan atas LRA untuk Pos Belanja Modal TA 2024 dan 2023 yaitu rincian atas saldo Belanja Modal yang dianggarkan dan direalisasikan pada TA 2024, persentase capaian realisasi dan nilai yang direalisasikan pada TA 2023 serta penjelasannya diuraikan sebagai berikut:

Uraian	Tahun 2024			Tahun 2023
	Anggaran	Realisasi	%	Realisasi
Belanja Modal - Tanah	95.000.000,00	94.888.000,00	99,88	399.280.000,00
Belanja Modal - Peralatan dan Mesin	57.583.814.337,00	55.115.514.138,00	95,71	33.229.104.553,00
Belanja Modal - Gedung dan Bangunan	61.372.993.012,00	39.337.699.040,13	64,10	51.120.345.066,00
Belanja Modal - Jalan, Irigasi dan Jaringan	149.653.076.515,00	138.818.113.344,00	92,76	132.647.896.500,00
Belanja Modal - Aset Tetap Lainnya	4.254.400.750,00	4.634.613.400,00	108,94	4.013.739.218,00
Jumlah	**272.959.284.614,00**	**238.000.827.922,13**	**87,19**	**221.410.365.337,00**

Penjelasan:
Rincian saldo Belanja Modal yang dianggarkan dan direalisasikan pada TA 2024 serta persentase capaian realisasinya di masing-masing SKPD dapat dilihat pada *lampiran* 5.

5.1.2.2.1 Belanja Modal Tanah

Berikut ini merupakan penjelasan dari halaman muka Laporan Keuangan atas LRA untuk Pos Belanja Modal - Tanah TA 2024 dan 2023 yaitu rincian atas saldo Belanja Modal - Tanah yang dianggarkan dan direalisasikan pada TA 2024, persentase capaian realisasi dan nilai yang direalisasikan pada TA 2023 serta penjelasannya diuraikan sebagai berikut:

Uraian	Tahun 2023			Tahun 2022
	Anggaran	Realisasi	%	Realisasi
Belanja Modal Tanah Persil	95.000.000,00	94.888.000,00	99,88	399.280.000,00
Jumlah	**95.000.000,00**	**94.888.000,00**	**99,88**	**399.280.000,00**

Penjelasan:

a. Capaian realisasi dibandingkan anggaran pada Belanja Modal – Tanah di TA 2024 dan dibandingkan dengan realisasi tahun sebelumnya yaitu terdapat Belanja Modal Tanah Persil yang merupakan Belanja Modal Tanah yang realisasi tidak mencapai target anggaran. Pada tahun 2024 anggaran Belanja Modal Tanah Persil Rp95.000.000,00 dengan realisasi sebesar Rp94.888.000,00 atau 99,88%. Capaian ini mengalami penurunan di bandingkan dengan tahun sebelumnya yang terealisasi sebesar Rp399.280.000,00. Disebabkan pada tahun 2023 Pemda Donggala Pembelian Tanah untuk Hunian tetap korban Bencana.
b. Rincian saldo Belanja Modal - Tanah yang dianggarkan dan direalisasikan pada TA 2024 serta persentase capaian realisasinya di masing-masing SKPD dapat dilihat pada *lampiran* 6.

5.1.2.2.2 Belanja Modal - Peralatan dan Mesin

Berikut ini merupakan penjelasan dari halaman muka laporan keuangan atas LRA untuk pos Belanja Modal - Peralatan dan Mesin TA 2024 dan 2023 yaitu rincian atas saldo Belanja Modal - Peralatan dan Mesin yang dianggarkan dan direalisasikan pada TA 2024, persentase capaian realisasi dan nilai yang direalisasikan pada TA 2023 serta penjelasannya diuraikan sebagai berikut:

Uraian	Tahun 2024			Tahun 2023
	Anggaran	Realisasi	%	Realisasi
Belanja Modal Alat Besar	1.132.821.500,00	1.119.000.000,00	98,78	367.540.000,00
Belanja Modal Alat Angkutan	4.410.091.000,00	4.392.520.000,00	99,60	2.510.547.200,00
Belanja Modal Alat Bengkel dan Alat Ukur	0,00	0,00	0,00	99.882.000,00
Belanja Modal Alat Pertanian	1.543.393.200,00	1.541.655.000,00	99,89	684.005.000,00
Belanja Modal Alat Kantor dan Rumah Tangga	9.711.718.481,00	6.947.768.612,00	71,54	7.723.670.248,00
Belanja Modal Alat Studio, Komunikasi, dan Pemancar	1.287.253.527,00	1.273.934.310,00	98,97	505.058.675,00
Belanja Modal Alat Kedokteran dan Kesehatan	17.228.147.580,00	17.211.006.338,00	99,90	4.397.768.750,00
Belanja Modal Alat Laboratorium	133.500.000,00	131.750.000,00	98,69	154.962.000,00
Belanja Modal Komputer	10.237.683.702,00	9.977.308.325,00	97,46	5.796.976.321,00
Belanja Modal Alat Produksi, Pengolahan, dan Pemurnian	4.617.550.000,00	4.605.050.000,00	99,73	3.141.034.999,00
Belanja Modal Rambu-Rambu	1.611.576.100,00	1.608.612.631,00	99,82	3.123.885.000,00
Belanja Modal Peralatan dan Mesin BOS	2.975.600.597,00	4.094.113.521,00	137,59	3.347.049.327,00
Belanja Modal Peralatan dan Mesin BOSP	194.476.650,00	228.738.050,00	118,59	0,00
Belanja Modal Peralatan dan Mesin BLUD	2.500.000.000,00	1.986.047.350,00	79,44	1.376.725.033,00
Jumlah	**57.583.314.337,00**	**55.116.514.138,00**	**95,71**	**33.229.104.553,00**

Penjelasan:

1. Penyebab tinggi rendahnya capaian realisasi dibandingkan anggaran pada Belanja Modal - Peralatan dan Mesin TA 2024 dan dibandingkan dengan realisasi tahun sebelumnya diuraikan diantaranya sebagai berikut:
   a. Belanja Modal Peralatan dan Mesin BOS merupakan Belanja Modal Peralatan dan Mesin yang tertinggi realisasinya. Pada tahun 2024 anggaran Belanja Modal Peralatan dan Mesin BOS sebesar Rp2.975.600.597,00 dengan realisasi sebesar Rp4.094.113.521,00 atau 137,59%. Capaian ini mengalami kenaikan di bandingkan dengan tahun sebelumnya yaitu sebesar Rp3.347.049.327,00. Hal ini disebabkan adanya reklasifikasi aset.
   b. Belanja Modal Alat Kantor dan Rumah Tangga merupakan Belanja Modal Peralatan dan Mesin yang terendah realisasi persentasenya. Pada tahun 2024 anggaran Belanja Modal Alat Kantor dan Rumah Tangga sebesar Rp9.711.718.481,00 dengan realisasi sebesar Rp6.947.768.612,00 atau 71,54%. Capaian ini mengalami penurunan di bandingkan dengan tahun sebelumnya yaitu sebesar Rp7.723.670.248,00. Hal ini disebabkan efisiensi dalam hal pengadaan Alat Kantor dan Rumah Tangga.
2. Rincian saldo Belanja Modal - Peralatan dan Mesin yang dianggarkan dan direalisasikan pada TA 2024 serta persentase capaian realisasinya di masing-masing SKPD dapat dilihat pada *lampiran 7*.

5.1.2.2.3 Belanja Modal - Gedung dan Bangunan

Berikut ini merupakan penjelasan dari halaman muka Laporan Keuangan atas LRA untuk Pos Belanja Modal - Gedung dan Bangunan TA 2024 dan 2023 yaitu rincian atas saldo Belanja Modal - Gedung dan Bangunan yang dianggarkan dan direalisasikan pada TA 2024, persentase capaian realisasi dan nilai yang direalisasikan pada TA 2023 serta penjelasannya diuraikan sebagai berikut:

Uraian	Tahun 2024			Tahun 2023
	Anggaran	Realisasi	%	Realisasi
Belanja Modal Bangunan Gedung	58.082.993.012,00	37.050.343.534,13	63,79	44.969.223.325,00
Belanja Modal Monumen	0,00	0,00	0,00	111.984.227,00
Belanja Modal Tugu Titik Kontrol/Pasti	2.290.000.000,00	2.287.356.506,00	99,88	6.039.127.514,00
Belanja Modal Gedung dan Bangunan BLUD	1.000.000.000,00	0,00	0,00	0,00
Jumlah	**61.372.993.012,00**	**39.337.699.040,13**	**64,10**	**51.120.345.066,00**

Penjelasan:

1. Penyebab tinggi rendahnya capaian realisasi dibandingkan anggaran pada Belanja Modal - Gedung dan Bangunan TA 2024 dan dibandingkan dengan realisasi tahun sebelumnya diuraikan diantaranya sebagai berikut:
   a. Belanja Modal Tugu Titik Kontrol/Pasti merupakan Belanja Modal - Gedung dan Bangunan yang tertinggi realisasi persentasenya. Pada tahun 2024, anggaran Belanja Modal Tugu Titik Kontrol/Pasti sebesar Rp2.290.000.000,00 dengan realisasi sebesar Rp2.287.355.506,00 atau 99,88%. Hal ini disebabkan tercapainya target anggaran tersebut.
   b. Belanja Modal Bangunan Gedung merupakan Belanja Modal - Gedung dan Bangunan BLUD yang terendah realisasi persentasenya. Pada tahun 2024, anggaran Belanja Modal Bangunan Gedung sebesar Rp1.000.000.000,00 dengan realisasi sebesar Rp0,00 atau 0,00%. Hal ini disebabkan pekerjaan tersebut tidak dilaksanakan.
2. Rincian saldo Belanja Modal - Gedung dan Bangunan yang dianggarkan dan direalisasikan pada TA 2024 serta persentase capaian realisasinya di masing-masing SKPD dapat dilihat pada *lampiran 8*.

5.1.2.2.4 Belanja Modal - Jalan, Jaringan, dan Irigasi

Berikut ini merupakan penjelasan dari halaman muka Laporan Keuangan atas LRA untuk Pos Belanja Modal - Jalan, Jaringan dan Irigasi TA 2024 dan 2023 yaitu rincian atas saldo Belanja Modal - Jalan, Jaringan dan Irigasi yang dianggarkan dan direalisasikan pada TA 2024, persentase capaian realisasi dan nilai yang direalisasikan pada TA 2023 serta penjelasannya diuraikan sebagai berikut:

Uraian	Tahun 2024			Tahun 2023
	Anggaran	Realisasi	%	Realisasi
Belanja Modal Jalan dan Jembatan	111.572.092.600,00	101.809.412.191,00	91,25	101.277.927.907,00
Belanja Modal Bangunan Air	27.098.269.075,00	26.219.887.246,00	96,76	29.015.937.093,00
Belanja Modal Instalasi	0,00	0,00	0,00	1.066.689.500,00
Belanja Modal Jaringan	10.982.714.840,00	10.788.813.905,00	98,23	1.287.342.000,00
Jumlah	**149.653.076.515,00**	**138.818.113.344,00**	**92,76**	**132.647.896.500,00**

Penjelasan:

1. Penyebab tinggi rendahnya capaian realisasi dibandingkan anggaran pada Belanja Modal – Jalan, Jaringan dan Irigasi TA 2024 dan dibandingkan dengan realisasi tahun sebelumnya diuraikan diantaranya Belanja Modal jaringan merupakan Belanja Modal - Jalan, Jaringan dan Irigasi yang tertinggi realisasi persentasenya. Pada tahun 2024, anggaran Belanja Modal Jaringan sebesar Rp10.982.714.840,00 dengan realisasi sebesar Rp10.788.813.905,00 atau 98,23%. Realisasi tersebut mengalami kenaikan dibandingkan tahun sebelumnya. Hal ini disebabkan program Nasional mengenai sanitasi serta didukung dana transfer dari Pemerintah Pusat seperti DAU bidang Pekerjaan Umum serta Dana DAK.
2. Belanja Modal Jalan dan Jembatan merupakan Belanja Modal - Jalan, Jaringan dan Irigasi yang terendah realisasi persentasenya. Pada tahun 2024, Belanja Modal Jalan dan Jembatan dianggarkan sebesar Rp111.572.092.600,00 dengan realisasi sebesar Rp101.809.412.191,00 atau 91,25%. Realisasi tersebut mengalami kenaikkan dibanding tahun sebelumnya.

   Rincian saldo Belanja Modal - Jalan, Jaringan dan Irigasi yang dianggarkan dan direalisasikan pada TA 2024 serta persentase capaian realisasinya di masing-masing SKPD dapat dilihat pada *lampiran 9*.

5.1.2.2.5 Belanja Modal - Aset Tetap Lainnya

Berikut ini merupakan penjelasan dari halaman muka Laporan Keuangan atas LRA untuk Pos Belanja Modal - Aset Tetap Lainnya TA 2024 dan 2023 yaitu rincian atas saldo Belanja Modal - Aset Tetap Lainnya yang dianggarkan dan direalisasikan pada TA 2024, persentase capaian realisasi dan nilai yang direalisasikan pada TA 2023 serta penjelasannya diuraikan sebagai berikut:

Uraian	Tahun 2024			Tahun 2023
	Anggaran	Realisasi	%	Realisasi
Belanja Modal Bahan Perpustakaan	570.000.000,00	569.616.950,00	99,93	99.598.500,00
Belanja Modal Barang Bercorak Kesenian/Kebudayaan/ Olahraga	276.750.000,00	276.550.000,00	99,93	119.063.000,00
Belanja Modal Aset Tetap Lainnya BOS	2.897.204.950,00	3.231.630.450,00	111,54	3.794.187.718,00
Belanja Modal Aset Tetap Lainnya BOSP	510.445.800,00	556.816.000,00	109,08	0,00
Jumlah	**4.254.400.750,00**	**4.634.613.400,00**	**108,94**	**4.013.739.218,00**

Penjelasan:

1. Penyebab tinggi rendahnya capaian realisasi dibandingkan anggaran pada Belanja Modal - Aset Tetap Lainnya TA 2024 dan dibandingkan dengan realisasi tahun sebelumnya diuraikan diantaranya sebagai berikut:
   a. Belanja Modal Aset Tetap Lainnya BOS merupakan Belanja Modal Aset Tetap Lainnya yang tertinggi realisasi persentasenya. Pada tahun 2024, anggaran Belanja Modal Aset Tetap Lainnya BOS sebesar Rp2.897.204.950,00 dengan realisasi sebesar Rp3.231.630.450,00 atau 111,54%. Capaian ini mengalami penurunan di bandingkan dengan tahun sebelumnya yaitu sebesar Rp3.794.187.718,00. Hal ini disebabkan adanya kekeliruan perencanaan anggaran SKPD dalam penginputan anggaran belanja yang bersumber dari dana BOS.
   b. Belanja Modal Bahan Perpustakaan merupakan Belanja Modal Aset Tetap Lainnya yang terendah realisasi persentasenya. Pada tahun 2024 anggaran Belanja Modal Aset Tetap Lainnya sebesar Rp570.000.000,00 dengan realisasi sebesar Rp569.616.950,00 atau 99,93%. Capaian ini mengalami kenaikkan di bandingkan dengan tahun sebelumnya yaitu sebesar Rp99.598.500,00. Hal ini disebabkan pengadaan tentang Buku Bacaan di tingkatkan.
2. Rincian saldo Belanja Modal - Aset Tetap Lainnya yang dianggarkan dan direalisasikan pada TA 2024 serta persentase capaian realisasinya di masing-masing SKPD dapat dilihat pada *lampiran 10.*

5.1.2.3 Belanja Tak Terduga

Berikut ini merupakan penjelasan dari halaman muka laporan keuangan atas LRA untuk pos Belanja Tak Terduga TA 2024 dan 2023 yang hanya terdiri dari rincian atas saldo Belanja Tak Terduga yang dianggarkan dan direalisasikan pada TA 2024, persentase capaian realisasinya dan yang direalisasikan pada TA 2023 serta penjelasannya diuraikan sebagai berikut:

Uraian	Tahun 2024			Tahun 2023
	Anggaran	Realisasi	%	Realisasi
Belanja Tak Terduga	3.000.000.000,00	1.386.527.000,00	46,22	0,00

Penjelasan:

1. Belanja Tak Terduga untuk tahun 2024 dengan anggaran Rp3.000.000.000, dengan realisasi Rp1.386.527.000,00 ini disebabkan terjadinya Bencana Alam banjir di Kab. Donggala.
2. Belanja Tak Terduga tersebut merupakan pengeluaran anggaran untuk kegiatan yang sifatnya tidak biasa atau tidak di harapkan berulang, seperti penanggulangan bencana alam dan hal-hal yang tidak terduga lainnya.

5.1.2.4 Transfer Daerah

Berikut ini merupakan penjelasan dari halaman muka Laporan Keuangan atas LRA untuk Pos Transfer Daerah TA 2024 dan 2023 yaitu rincian atas saldo Transfer Daerah – LRA yang dianggarkan dan direalisasikan pada TA 2024, persentase capaian realisasinya dan yang direalisasikan pada TA 2023 diuraikan sebagai berikut:

Uraian	Tahun 2024			Tahun 2023
	Anggaran	Realisasi	%	Realisasi
Transfer Bagi Hasil Pajak Daerah	4.052.326.774,84	4.035.872.596,00	99,62	5.647.133.478,00
Transfer Bantuan Keuangan	222.013.610.800,00	221.690.035.496,00	99,85	212.423.320.504,00
Jumlah	**226.065.937.574,84**	**225.726.908.092,00**	**99,85**	**218.070.453.980,00**

5.1.2.4.1 Transfer Bagi Hasil Pajak Daerah

Berikut ini merupakan penjelasan dari halaman muka Laporan Keuangan atas LRA untuk Pos Transfer Bagi Hasil Pajak Daerah TA 2024 dan 2023 yaitu rincian atas saldo Transfer Bagi Hasil Pajak Daerah yang dianggarkan dan direalisasikan pada TA 2024, persentase capaian realisasi dan nilai yang direalisasikan pada TA 2023 serta penjelasannya diuraikan sebagai berikut:

Uraian	Tahun 2024			Tahun 2023
	Anggaran	Realisasi	%	Realisasi
Belanja Bagi Hasil Pajak Daerah Kepada Pemerintahan Desa	4.052.326.774,84	4.036.872.595,00	99,62	5.647.133.476,00
Jumlah	**4.052.326.774,84**	**4.036.872.595,00**	**99,62**	**5.647.133.476,00**

Penjelasan:

1. Secara umum Belanja Bagi Hasil Pajak Daerah Kepada Pemerintahan Desa tahun 2024 mengalami penurunan dibanding tahun 2023. Hal ini disebabkan turunnya penerimaan Pajak dari daerah penghasil di Kabupaten Donggala sehingga Alokasi Anggaran menurun dari tahun sebelumnya.
2. Pemerintah Kabupaten Donggala dalam menyalurkan Dana Transfer Bagi Hasil Pajak Daerah didasarkan pada Keputusan Bupati Donggala Nomor 188.45/0182/BAPENDA Tahun 2023 tentang Penetapan Penerima Dana Bagi Hasil Pajak Daerah Kepada Pemerintah Desa yang Tidak Salur pada Tahun Anggaran 2020 dan Keputusan Bupati Donggala Nomor 188.45/0392/BAPENDA Tahun 2023 tentang Penetapan Penerima Dana Bagi Hasil Pajak dan Retribusi Daerah Kepada Pemerintah Desa Kabupaten Donggala Tahun Anggaran 2023;
3. Rincian dana Transfer Bagi Hasil Pajak Daerah kepada masing-masing Desa sebagai berikut dapat di lihat pada *lampiran* 11.

5.1.2.4.2 Transfer Bantuan Keuangan

Berikut ini merupakan penjelasan dari halaman muka laporan keuangan atas LRA untuk pos Transfer Bantuan Keuangan – LRA TA 2024 dan 2023 yaitu rincian atas saldo Transfer Bantuan Keuangan yang dianggarkan dan direalisasikan pada TA 2024, persentase capaian realisasinya dan yang direalisasikan pada TA 2023 diuraikan sebagai berikut:

Uraian	Tahun 2024			Tahun 2023
	Anggaran	Realisasi	%	Realisasi
• Belanja Bantuan Keuangan Umum Daerah Provinsi atau Kabupaten/Kota kepada Desa	0,00	0,00	0,00	68.151.968.900,00
• Belanja Bantuan Keuangan Khusus Daerah Provinsi atau Kabupaten/Kota kepada Desa	222.013.610.800,00	221.690.035.496,00	99,85	143.271.351.604,00
Jumlah	**222.013.610.800,00**	**221.690.035.496,00**	**99,85**	**212.423.320.504,00**

Penjelasan Penyebab tinggi rendahnya capaian realisasi dibandingkan anggaran pada Transfer Bantuan Keuangan TA 2024 dan dibandingkan dengan realisasi tahun sebelumnya diantaranya adalah Belanja Bantuan Keuangan Khusus Daerah Provinsi atau Kabupaten/Kota kepada Desa tahun 2024 dianggarkan sebesar Rp222.013.610.800,00 dan direalisasikan sebesar Rp221.690.035.496,00. Realisasi tersebut tidak mencapai target yang telah ditetapkan. Hal ini disebabkan karena terdapat sisa Dana Desa di RKD 2024 yang tidak di salurkan disebabkan desa tersebut tidak mengajukan permohonan pencairan, dengan rincian dapat dilihat pada ***lampiran 12 dan 12 a.***

5.1.3 Pembiayaan Daerah

Berikut ini merupakan penjelasan dari halaman muka laporan keuangan atas LRA untuk Pos Pembiayaan Daerah TA 2024 dan 2023 yang dihitung dari:

Uraian	Tahun 2024			Tahun 2023
	Anggaran	Realisasi	%	Realisasi
Penerimaan Pembiayaan	86.318.001.098,00	86.328.290.770,52	100,01	88.043.085.784,71
Pengeluaran Pembiayaan	1.500.000.000,00	0,00	0,00	750.000.000,00
Jumlah	**84.818.001.098,00**	**86.328.290.770,52**	**101,78**	**87.293.085.784,71**

5.1.3.1 Penerimaan Pembiayaan

Berikut ini merupakan penjelasan dari halaman muka Laporan Keuangan atas LRA untuk Pos Penerimaan Pembiayaan TA 2024 dan 2023 yaitu rincian atas saldo Penerimaan Pembiayaan yang dianggarkan dan direalisasikan pada TA 2024, persentase capaian realisasinya dan yang direalisasikan pada TA 2023 diuraikan sebagai berikut:

Uraian	Tahun 2024			Tahun 2023
	Anggaran	Realisasi	%	Realisasi
Sisa Lebih Perhitungan Anggaran Tahun Sebelumnya	86.318.001.098,00	86.328.290.770,52	100,01	88.043.085.784,71
Jumlah	**86.318.001.098,00**	**86.328.290.770,52**	**100,01**	**88.043.085.784,71**

Penerimaan Pembiayaan Tahun 2024 dianggarkan sebesar Rp86.318.001.098,00 dan direalisasikan sebesar Rp86.328.290.770,52. Realisasi tersebut mengalami penurunan dibandingkan tahun 2023.

5.1.3.1.1 Sisa Lebih Perhitungan Anggaran Tahun Sebelumnya

Berikut ini merupakan penjelasan dari halaman muka Laporan Keuangan atas LRA untuk Pos Sisa Lebih Perhitungan Anggaran Tahun Sebelumnya TA 2024 dan 2023 yaitu rincian saldo Sisa Lebih Perhitungan Anggaran Tahun Sebelumnya yang dianggarkan dan direalisasikan pada TA 2024, persentase capaian realisasinya dan yang direalisasikan pada TA 2023 serta penjelasannya diuraikan sebagai berikut:

Uraian	Tahun 2024			Tahun 2023
	Anggaran	Realisasi	%	Realisasi
Pelampaun Penerimaan PAD	0,00	0,00	0,00	27.065,00
Pelampaun Penerimaan Pendapatan Transfer	68.667.759.343,00	68.666.623.965,00	100,00	0,00
Penghematan Belanja	0,00	0,39	0,00	84.207.541.337,71
Sisa Dana Akibat Tidak Tercapainya Capaian Target Kinerja dan Sisa Dana Pengeluaran Pembiayaan	13.877.510.468,00	13.877.510.468,00	100,00	0,00
Sisa Belanja Lainnya	5.772.731.287,00	5.784.156.337,13	100,20	3.835.517.359,00
Jumlah	**86.318.001.098,00**	**86.328.290.770,52**	**100,01**	**88.043.085.784,71**

5.1.3.2 Pengeluaran Pembiayaan

Berikut ini merupakan penjelasan dari halaman muka laporan keuangan atas LRA untuk pos Pengeluaran Pembiayaan TA 2024 dan 2023 yaitu rincian atas saldo Pengeluaran Pembiayaan yang dianggarkan dan direalisasikan pada TA 2024, persentase capaian realisasinya dan yang direalisasikan pada TA 2023 diuraikan sebagai berikut:

Uraian	Tahun 2024			Tahun 2023
	Anggaran	Realisasi	%	Realisasi
Penyertaan Modal Daerah	1.500.000.000,00	0,00	0,00	750.000.000,00
Jumlah	**1.500.000.000,00**	**0,00**	**0,00**	**750.000.000,00**

Penjelasan:
Sebab-sebab tinggi rendahnya capaian realisasi dibandingkan anggaran pada Pengeluaran Pembiayaan di TA 2024 dan dibandingkan dengan realisasi tahun sebelumnya karena pengeluaran Pembiayaan tahun 2024 dianggarkan sebesar Rp1.500.000.000,00 dan direalisasikan sebesar Rp0,00. Realisasi tersebut mengalami penurunan dibandingkan tahun 2023. Hal ini disebabkan pihak yang diberikan untuk penyertaan Modal tidak mengajukan permohonan pencairan.

5.1.3.2.1 Penyertaan Modal Daerah

Berikut ini merupakan penjelasan dari halaman muka laporan keuangan atas LRA untuk Pos Penyertaan Modal Daerah TA 2024 dan 2023 yang merupakan saldo Penyertaan Modal Daerah yang dianggarkan dan direalisasikan pada TA 2024 dan persentase capaian realisasinya serta yang direalisasikan pada TA 2023 diuraikan sebagai berikut:

Uraian	Tahun 2023			Tahun 2022
	Anggaran	Realisasi	%	Realisasi
Penyertaan Modal Daerah pada Badan Usaha Milik Daerah (BUMD):				
• PT. Bank Sulteng	0,00	0,00	0,00	0,00
• PDAM "UWE LINO"	1.500.000.000,00	0,00	0,00	750.000.000,00
Jumlah	**1.500.000.000,00**	**0,00**	**0,00**	**750.000.000,00**

5.1.4 Sisa Lebih/(Kurang) Pembiayaan Anggaran - SiLPA/(SiKPA)

Berikut ini merupakan penjelasan dari halaman muka Laporan Keuangan atas LRA untuk Pos Sisa Lebih/(Kurang) Pembiayaan Anggaran - SiLPA/(SiKPA) TA 2024 dan 2023 yang dihitung dari:

Uraian	Tahun 2024			Tahun 2023
	Anggaran	Realisasi	%	Realisasi
➢ **Pendapatan Daerah**				
✓ Pendapatan Asli Daerah	110.383.007.914,00	145.953.261.494,21	132,22	105.197.161.986,48
✓ Pendapatan Transfer	1.318.067.482.937,00	1.367.876.040.494,00	103,78	1.193.065.526.468,00
✓ Lain-Lain Pendapatan yang Sah	95.868.797.000,00	14.096.367.866,00	14,70	750.000.000,00
➢ **Belanja Daerah**				
✓ Belanja Operasi	1.107.112.066.760,16	1.022.991.336.814,36	92,40	861.506.973.623,80
✓ Belanja Modal	272.959.284.614,00	238.000.827.922,13	87,19	221.410.365.337,00
✓ Belanja Tak Terduga	3.000.000.000,00	1.386.527.000,00	46,22	0,00
➢ **Transfer Daerah**				
✓ Transfer Bagi Hasil Pendapatan	4.052.326.774,84	4.036.872.596,00	99,62	5.647.133.476,00
✓ Transfer Bantuan Keuangan	222.013.610.800,00	221.690.035.496,00	99,85	212.423.320.504,00
➢ **Pembiayaan Daerah**				
✓ Penerimaan Pembiayaan	85.318.001.098,00	85.328.250.770,52	100,01	88.043.085.784,71
✓ Pengeluaran Pembiayaan	1.500.000.000,00	0,00	0,00	750.000.000,00
Jumlah	**0,00**	**126.148.360.786,24**	**0,00**	**88.318.001.098,39**

Penjelasan:

1. Berdasarkan perhitungan di atas, Pemerintah Kabupaten Donggala pada TA 2024 memiliki SiLPA sebesar Rp126.148.360.786,00 dari nilai SiLPA tersebut terdapat SiLPA Terikat dan SiLPA Non-Terikat yang diuraikan sebagai berikut:

Uraian	Nilai
➢ **Dana SiLPA Terikat**	
✓ Dana pada Kas di BLUD	1.756.504.310,98
✓ Dana pada Kas Dana BOSP	229.135.747,00
✓ Dana pada Kas Dana Kapitasi pada FKTP	3.825.493.924,98
✓ Dana pada Kas Dana BOK Puskesmas	1.447.015.224,13
• Sisa Dana Transfer Pusat – DAK Fisik yang terdiri dari:	
» DAK Fisik Bidang Penugasan Irigasi	496.524.130,00
» DAK Fisik Bidang Penugasan Jalan	92.251.612,00
» DAK Fisik Bidang Jalan - Tematik Penguatan Kawasan Sentra Produksi Pangan (Pertanian, Perikanan, dan Hewani)	186.000,00
» DAK Fisik Bidang Penugasan Jalan Jalan - Tematik Peningkatan Konektivitas dan Elektrifikasi di Daerah Afirmasi	113.987.187,00
» DAK Fisik Bidang Air Minum	3.882.100,00
» DAK Fisik Bidang Penugasan Kesehatan dan KB Penguatan Sistem Kesehatan	89.755.400,00
» DAK Fisik Bidang Penugasan Pendidikan PAUD	0,00
» DAK Fisik Kelautan dan Perikanan - Tematik Penguatan Kawasan Sentra Produksi Pangan (Pertanian,Perikanan, dan Hewani)	155.045,00
» DAK Fisik Bidang Penugasan Pertanian - Tematik Penguatan Kawasan Sentra Produksi Pangan (Pertanian, Perikanan, dan Hewani)	4.665.040,00

Uraian	Nilai
» DAK Fisik Bidang Penugasan Transportasi Perdesaan Transportasi Perdesaan -Tematik Peningkatan Konektivitas dan Elektrifikasi di Daerah Afirmasi	4.289.149.999,00
• Sisa Dana Transfer Pusat – DAK Non-Fisik yang terdiri dari:	
» Dana Non Fisik BOK Kesehatan	514.713.794,00
» Dana Non Fisik – BOKKB	160.002.150,00
» DAK Non Fisik-PK2UKM	4.900.000,00
» DAK Non Fisik-Fasilitasi Penanaman Modal	543.750,00
» DAK Non Fisik-Dana Ketahanan Pangan Dan Pertanian	693.405.000,00
» DAK Non Fisik-TPG PNSD	1.405.141.100,00
» DAK Non Fisik-TKG PNSD	2.696.355.400,00
» DAK Non Fisik-Tamsil Guru PNSD	217.500.000,00
• Sisa Dana Insentif Fiskal	900.221.531,00
• Sisa Dana Alokasi Dana Desa	518.050.400,00
• Sisa Dana Transfer Pusat – DAU PPPK	5.995.068.265,00
• Sisa Dana Transfer Pusat – DAU Tambahan Dukungan Pendanaan Kelurahan	49.872.350,00
• Sisa Dana Transfer Pusat – DAU	10.826.859.409,00
• Sisa Dana Transfer Pusat – DAU yang Ditentukan Penggunaannya Bidang Pendidikan	2.858.430.042,00
• Sisa Dana Transfer Pusat – DAU yang Ditentukan Penggunaannya Bidang Kesehatan	2.061.268.761,00
• Sisa Dana Transfer Pusat – DAU yang Ditentukan Penggunaannya Bidang Pekerjaan Umum	1.932.056.652,00
• Sisa Dana Bagi Hasil Sawit	1.105.465.600,00
➢ Dana SILPA Non-Terikat	
✓ Dana pada Kas di Bendahara Penerimaan	6.756.000,00
✓ Dana pada Kas di Bendahara Pengeluaran (sisa UP)	10.133.197,00
✓ Dana pada Kas di Kas Daerah, Setara Kas dan Investasi Jangka Pendek yang didalamnya memuat dana:	
• Pelampauan Pajak Daerah	16.833.902.189,75
• Pelampauan Retribusi Daerah	6.920.927.218,00
• Pelampauan Hasil Pengelolaan Kekayaan Daerah yang Dipisahkan	86.720.419,00
• Pelampauan Lain - lain PAD yang Sah	12.108.989.681,02
• Pelampauan Pendapatan Bagi Hasil Pajak Provinsi	21.124.065.064,00
• Sisa Dana Transfer Umum – Dana Bagi Hasil (DBH) Pusat	24.808.108.893,14
Jumlah	**126.148.360.786,00**

2. Rincian keberadaan SiLPA tersebut sebagai berikut:

Uraian	Nilai
Kas di Kas Daerah	118.957.985.985,66
Kas di Bendahara Penerimaan	6.756.000,00
Kas di Bendahara Pengeluaran	10.133.197,00
Kas di BLUD	1.756.504.310,98
Kas Dana Kapitasi pada FKTP	210.364.449,98
Kas Dana BOSP	229.135.747,00
Kas Dana BOK Puskesmas	5.062.144.699,13
Utang PFK-BUD	(64.653.603,51)
Jumlah	**126.148.360.786,34**

3. Jumlah SiLPA tersebut di atas tidak sama dengan nilai Saldo Kas Akhir dalam LAK sebagaimana dijelaskan dalam CaLK terkait Penjelasan Pos-Pos LAK pada *Poin 5.5.8* dan juga telah sama dengan Saldo Anggaran Lebih Akhir sebagaimana dijelaskan dalam CaLK terkait Penjelasan Pos-Pos LPSAL pada *Poin* 5.2.3 dan *Poin* 5.2.5.

5.2 PENJELASAN ATAS POS-POS LP SAL

LP SAL merupakan laporan yang menyajikan saldo yang berasal dari akumulasi SiLPA/SiKPA tahun-tahun anggaran sebelumnya dan tahun berjalan serta penyesuaian lain yang diperkenankan. LP SAL Pemerintah Kabupaten Donggala (dalam satuan mata uang Rupiah) diungkapkan dan dijelaskan sebagai berikut:

5.2.1 Saldo Anggaran Lebih Awal

Saldo di bawah ini merupakan penjelasan dari halaman muka laporan keuangan atas Saldo Angaran Lebih Awal Tahun 2024 dan 2023 yang terdiri dari:

Uraian	Tahun 2024	Tahun 2023
Kas di Kas Daerah	80.399.792.247,10	83.991.516.869,41
Kas di Bendahara Penerimaan	40.322.147,00	31.086.784,00
Kas di Bendahara Pengeluaran	1.660.305,00	255.603.260,00
Kas di BLUD	2.119.559.540,79	2.962.789.512,00
Kas Dana BOS	160.601.976,00	171.185.559,00
Kas Dana Kapitasi pada FKTP	3.683.171.746,01	701.542.288,81
Kas Dana BOSP	0,00	0,00
Kas Dana BOK Puskesmas	0,00	0,00
Utang Perhitungan Fihak Ketiga (PFK) BUD	(77.106.862,51)	(70.736.576,51)
Jumlah	**86.318.001.098,39**	**88.043.088.696,71**

Saldo di atas merupakan Saldo Akhir Anggaran Lebih Akhir di Tahun 2024 dan 2023 pada Pemerintah Kabupaten Donggala. Nilai Saldo Anggaran Lebih Awal ini juga merupakan saldo SiLPA pada tahun anggaran berkenaan dalam masing - masing LRA.

5.2.2 Penggunaan SAL sebagai Penerimaan Pembiayaan Tahun Berjalan

Saldo di bawah ini merupakan penjelasan dari halaman muka laporan keuangan atas Penggunaan SAL sebagai Penerimaan Pembiayaan Tahun Berjalan Tahun 2024 dan 2023 yang hanya terdiri dari:

Uraian	Tahun 2024	Tahun 2023
Penggunaan SAL sebagai Penerimaan Pembiayaan Tahun Berjalan	**86.328.290.770,52**	**88.043.088.784,71**

Saldo tersebut adalah SiLPA Pemerintah Kabupaten Donggala pada TA 2024 dan 2023 yang dialokasikan sebagai penerimaan pembiayaan pada TA 2024 dan 2023 dan digunakan seluruhnya dalam kegiatan operasional serta pembiayaan Pemerintah Kabupaten Donggala selama TA 2024 dan 2023. Untuk saldo SiLPA TA 2023, penggunaannya sebagai penerimaan pembiayaan tahun berjalan mengalami perbedaan dengan saldo SiLPA dalam LRA TA 2022 dikarenakan adanya koreksi penyajian atas kesalahan pengakuan SiLPA Pemerintah Kabupaten Donggala pada TA 2023 sebagaimana diungkapkan dalam catatan *poin* 5.1.3 di bawah.

5.2.3 Sisa Lebih/(Kurang) Pembiayaan Anggaran (SiLPA/SiKPA)

Saldo di bawah ini merupakan penjelasan dari halaman muka laporan keuangan atas Sisa Lebih/ (Kurang) Pembiayaan Anggaran (SiLPA/SiKPA) Tahun 2024 dan 2023 yang hanya terdiri dari:

Uraian	Tahun 2024	Tahun 2023
Sisa Lebih/(Kurang) Pembiayaan Anggaran (SiLPA/SiKPA)	**126.148.360.786,24**	**86.318.001.098,39**

Saldo tersebut adalah SiLPA Pemerintah Kabupaten Donggala pada TA 2024 dan 2023 yang akan dialokasikan sebagai penerimaan pembiayaan pada TA 2024 dan 2023. Saldo tersebut sama dengan jumlah SiLPA pada tahun anggaran berkenaan dalam masing - masing LRA pada tahun berkenaan sebagaimana juga telah diungkapkan dalam CaLK terkait Penjelasan Pos-Pos LRA pada *poin* 5.1.4. Saldo tersebut juga sama dengan jumlah saldo dalam Saldo Anggaran Lebih Akhir sebagaimana telah dijelaskan pada *poin* 5.2.5 di bawah.

5.2.4 Koreksi Kesalahan Pembukuan Tahun Sebelumnya

Saldo di bawah ini merupakan penjelasan dari halaman muka laporan keuangan atas Koreksi Kesalahan Pembukuan Tahun Sebelumnya Tahun 2024 dan 2023 yang terdiri dari:

Uraian	Tahun 2024	Tahun 2023
Koreksi Saldo Awal KAS Dana BOSP Paud Swasta	(2.400.000,00)	0,00

Uraian	Tahun 2024	Tahun 2023
Koreksi Saldo Awal KAS Dana BOSP SD Swasta	(69.100,00)	0,00
Koreksi Saldo Awal KAS Dana BOSP SD Negeri 2 Rio Pakava	1.333.722,00	0,00
Koreksi KAS BOK Menyesuaikan Dengan saldo erenggar	11.425.050,13	0,00
Koreksi atas penyesuaian SiLPA tahun 2023	0,38	0,00
Koreksi Atas kurang catat Jasa Giro pada Rekening Gaji Bendahara Pengeluaran	0,00	27.088,00
Jumlah	**10.289.672,52**	**27.088,00**

5.2.5 Saldo Anggaran Lebih Akhir

Saldo di bawah merupakan penjelasan dari halaman muka laporan keuangan atas Saldo Anggaran Lebih Akhir milik Pemerintah Kabupaten Donggala per 31 Desember 2024 dan 2023 yang terdiri dari:

Uraian	Tahun 2024	Tahun 2023
Kas di Kas Daerah	118.957.985.985,66	80.399.792.247,10
Kas di Bendahara Penerimaan	6.756.000,00	40.322.147,00
Kas di Bendahara Pengeluaran	10.133.197,00	1.660.305,00
Kas di BLUD	1.756.504.310,98	2.119.559.540,79
Kas Dana BOS	180.601.975,00	180.601.975,00
Kas Dana Kapitasi pada FKTP	210.364.469,98	3.653.171.746,01
Kas Dana BOSP	76.571.650,00	0,00
Kas Dana BOK Puskesmas	5.062.144.699,13	0,00
Utang Perhitungan Fihak Ketiga (PFK) BUD	(84.663.603,51)	(77.105.862,51)
Jumlah	**126.148.360.786,24**	**86.318.001.098,39**

Saldo Anggaran Lebih Akhir yang tersaji dalam LP SAL ini sama besarnya dengan jumlah SiLPA pada tahun anggaran berkenaan dalam masing - masing LRA pada tahun berkenaan sebagaimana juga telah diungkapkan dalam CaLK terkait Penjelasan Pos-Pos LRA pada *poin 5.1.4*. Saldo tersebut juga sama dengan jumlah saldo dalam Sisa Lebih/(Kurang) Pembiayaan Anggaran (SiLPA/SiKPA) sebagaimana telah dijelaskan pada *poin 5.1.4* di atas.

5.3 PENJELASAN POS NERACA

Penjelasan pos-pos Neraca menguraikan secara singkat mengenai posisi Saldo-saldo rekening Neraca yang disajikan secara rinci dalam Laporan Keuangan ini. Dalam pos-pos Neraca ini dijelaskan mengenai posisi neraca yang terdiri dari Aset, Kewajiban dan Ekuitas dana dengan rincian sebagai berikut.

5.3.1 ASET

Total Aset Pemerintah Kabupaten Donggala per 31 Desember 2024 dan 2023 masing-masing sebesar Rp2.700.079.254.209,52 dan Rp2.506.631.758.983,48. Jumlah tersebut terdiri atas Aset Lancar, Investasi Jangka Panjang, Aset Tetap dan Aset Lainnya dengan rincian sebagai berikut.

No.	Uraian	2024	2023	Kenaikan/ Penurunan
5.3.1.1	Aset Lancar	291.699.624.557,01	223.632.173.664,83	68.067.450.892,18
5.3.1.2	Investasi Jangka Panjang	50.107.795.943,98	48.115.223.052,98	1.992.572.891,00
5.3.1.3	Aset Tetap	2.211.294.587.027,26	2.017.101.830.537,51	194.192.756.489,75
5.3.1.4	Aset Lainnya	132.811.474.639,81	217.782.531.728,16	(84.971.057.088,35)
5.3.1.5	Properti Investasi	14.165.772.041,46	0,00	14.165.772.041,46
	Jumlah	2.700.079.254.209,52	2.506.631.758.983,48	193.447.495.226,04

Berdasarkan rincian diatas terlihat bahwa secara keseluruhan aset mengalami kenaikan pada jumlah aset yang dimiliki oleh Kabupaten Donggala. Aset Lancar tahun 2024 mengalami kenaikan sebesar Rp68.067.450.892,18 atau 30,44%. Investasi Jangka Panjang pada tahun 2024 mengalami kenaikan dari tahun 2023 yaitu sebesar Rp1.992.572.891,00 atau 4,14%. Aset Tetap terjadi kenaikan sebesar Rp194.192.756.489,75 atau 9,63%. Aset Lainnya Tahun 2024 terjadi Penurunan yaitu sebesar Rp84.971.057.088,35 atau 39,02% sedangkan Properti Investasi Rp14.165.772.041,46 atau 100%

5.3.1.1 ASET LANCAR

Saldo Aset Lancar per 31 Desember 2024 dan 2023 masing-masing sebesar Rp291.699.624.557,01 dan Rp223.632.173.664,83. Aset Lancar terdiri dari Kas dan Setara Kas serta aset yang diharapkan segera dapat direalisasikan, dipakai atau dimiliki untuk segera dijual dalam waktu 12 (dua belas) bulan sejak tanggal pelaporan. Aset Lancar yang dimiliki oleh Pemerintah Kabupaten Donggala per 31 Desember 2024 dan 2023 adalah sebagai berikut.

No.	Uraian	2024	2023	Kenaikan/ Penurunan
1	Kas di Kas Daerah	118.957.966.985,66	80.399.792.247,10	38.558.193.738,56
2	Kas di Bendahara Penerimaan	6.756.000,00	40.322.147,00	(33.566.147,00)
3	Kas di Bendahara Pengeluaraan	10.133.197,00	1.660.305,00	8.472.892,00
4	Kas di Kas BLUD	1.756.504.310,98	2.119.559.540,79	(363.055.229,81)
5	Kas di Bendahara BOS	0,00	180.601.975,00	(180.601.975,00)
6	Kas di Bendahara FKTP	210.364.449,98	3.653.171.746,01	(3.442.807.296,03)
7	Kas Lainnya di Bendahara	25.310.066,00	48.678.300,00	(23.368.234,00)
8	Kas Dana BOSP	229.135.747,00	0,00	229.135.747,00
9	Kas Dana BOK Puskesmas	5.062.144.699,13	0,00	5.062.144.699,13
10	Piutang Pendapatan	59.486.746.453,69	36.624.306.453,26	22.862.440.000,43
11	Piutang Lainnya	800.826.200,00	800.826.200,00	0,00
12	Penyisihan Piutang	(14.449.470.724,14)	(13.777.739.101,17)	(671.731.622,97)
13	Beban dibayar Dimuka	475.221.578,60	170.290.059,68	304.931.518,92
14	Persediaan	119.127.966.592,81	113.370.703.791,86	5.757.262.800,95
	Jumlah	291.699.624.557,01	223.632.173.664,83	68.067.450.892,18

5.3.1.1.1 Kas di Kas Daerah

Saldo Kas di Kas Daerah per 31 Desember 2024 dan 2023 masing-masing sebesar Rp118.957.985.985,66 dan Rp80.399.792.247,10. Kas di Kas Daerah meliputi uang kas yang ada di Bendahara Umum Daerah selaku pemegang kas daerah dalam bentuk uang tunai dan rekening giro. Rincian Kas di Kas Daerah per 31 Desember 2024 dan 2023 dapat dilihat pada tabel berikut.

No	Uraian	2024	2023	Kenaikan/ Penurunan
1.	Uang Tunai			
2.	Kas Di Bank			
	- Bank Sulteng/CP Donggala (PAD) 1010103200018	0,00	0,00	0,00
	- Mandiri TAB Bisnis/Rek. Nomor 151-00-1653962-6	0,00	0,00	0,00
	- Bank Sulteng/Rek Nomor 0103201297	118.957.985.985,66	80.399.792.247,10	38.558.193.738,56
	Jumlah	118.957.985.985,66	80.399.792.247,10	38.558.193.738,56

Saldo Kas di Kas Daerah merupakan hasil rekonsiliasi antara saldo menurut Buku Kas Umum per tanggal neraca dengan saldo menurut rekening koran pada bank tersebut diatas, dapat di lihat pada *lampiran 13*.

5.3.1.1.2 Kas di Bendahara Penerimaan

Saldo kas di Bendahara Penerimaan per 31 Desember 2024 dan 2023 masing-masing sebesar Rp6.756.000,00 dan Rp40.322.147,00. Kas di Bendahara Penerimaan merupakan pos untuk menampung saldo kas di Bendahara Penerimaan, yang berasal dari Penerimaan Pendapatan Daerah yang belum disetorkan ke Kas Daerah sampai dengan tanggal Neraca. Saldo kas di Bendahara penerimaan per 31 Desember 2024 dan 2023 dapat dilihat pada tabel berikut.

No	SKPD	2024	2023	Kenaikan/ Penurunan
1	RSUD Pendau Tambu	0,00	40.322.147,00	(40.322.147,00)
2	Dinas Kesehatan (Puskesmas Donggala)	875.000,00	0,00	875.000,00
3	Dinas Kesehatan (Puskesmas Batusuya)	35.000,00	0,00	35.000,00
4	Dinas Kesehatan (Puskesmas Tambu)	306.000,00	0,00	306.000,00
5	Dinas Kesehatan (Puskesmas Towa)	357.000,00	0,00	357.000,00
6	Dinas Kesehatan (Puskesmas Tonggolobibi)	360.000,00	0,00	360.000,00
7	Dinas Kesehatan (Puskesmas Wani)	163.000,00	0,00	163.000,00
8	Dinas Kesehatan (Puskesmas Tompe)	842.000,00	0,00	842.000,00
9	Dinas Kesehatan (Puskesmas Lembasada)	1.210.000,00	0,00	1.210.000,00
10	Dinas Kesehatan (Puskesmas Balukang)	1.715.000,00	0,00	1.715.000,00
11	Dinas Kesehatan (Puskesmas Delatope)	377.000,00	0,00	377.000,00
12	Dinas Kesehatan (Puskesmas Sabang)	400.000,00	0,00	400.000,00
13	Dinas Kesehatan (Puskesmas Malei)	51.000,00	0,00	51.000,00
14	Dinas Kesehatan (Puskesmas Labuan)	65.000,00	0,00	65.000,00
	Jumlah	6.756.000,00	40.322.147,00	(33.566.147,00)

Saldo kas di Bendahara Penerimaan Dinas Kesehatan/Puskesmas merupakan Retribusi Pelayanan Kesehatan yang belum disetor ke Kas Daerah per 31 Desember 2024 dan telah di setor Ke Kas Daerah pada tahun 2025.

5.3.1.1.3 Kas di Bendahara Pengeluaran

Kas di Bendahara Pengeluaran merupakan pos untuk menampung kas yang dikuasai, dikelola, dan dibawah tanggung jawab Bendahara Pengeluaran yang mencakup Sisa Kas Belanja, dan Saldo kas yang berasal dari Jasa Giro atas Rekening Koran Bendahara Pengeluaran yang masih berada dalam penguasaan Bendahara Pengeluaran SKPD sampai dengan tanggal Neraca. Saldo kas di Bendahara Pengeluaran per 31 Desember 2024 dan 2023 masing-masing sebesar Rp10.133.197,00 dan Rp1.660.305,00 dapat dilihat pada tabel berikut.

No.	Uraian	2024	2023	Kenaikan/ Penurunan
1	Sisa Uang Persediaan	10.068.900,00	1.605.933,00	8.462.967,00
2	Sisa Tambah Uang	6.000,00	0,00	6.000,00
3	Pendapatan Jasa Giro	58.297,00	54.372,00	3.925,00
	Jumlah	10.133.197,00	1.660.305,00	8.472.892,00

Rincian Saldo kas di Bendahara Pengeluaran dapat dilihat pada tabel berikut:

No.	SKPD	2024	2023	Kenaikan/ Penurunan
1	Dinas Perhubungan	4.000,00	0,00	4.000,00
2	Kecamatan Sindue	10.000.000,00	0,00	10.000.000,00
3	Sekretariat Daerah	64.900,00	0,00	64.900,00
4	Sekretariat Daerah (Bagian Ekonomi)	6.000,00	0,00	6.000,00
5	Dinas Pemuda dan Olahraga	0,00	1.605.933,00	(1.605.933,00)
	Jumlah	10.074.900,00	1.605.933,00	8.468.967,00

Rincian Saldo kas di Bendahara Pengeluaran Pendapatan Jasa Giro dapat dilihat pada tabel berikut:

No	SKPD	2024	2023	Kenaikan/ Penurunan
1	Dinas Pemberdayaan Perempuan dan Perlindungan Anak	0,00	4.696,00	(4.696,00)
2	Badan Kesatuan Bangsa dan Politik	11.711,00	11.711,00	0,00
3	RSUD Pendau Tambu	4.456,00	4.456,00	0,00
4	Dinas Kearsipan	15.042,00	6.421,00	8.621,00
5	Sekretariat Daerah	27.088,00	27.088,00	0,00
	Jumlah	58.297,00	54.372,00	3.925,00

5.3.1.1.4 Kas di Kas BLUD

Pemerintah Kabupaten Donggala mempunyai Badan Layanan Umum Daerah (BLUD) berupa Rumah Sakit Umum Daerah Kabelota. RSUD Kabelota ditetapkan sebagai BLUD sejak tanggal 20 Januari 2014 berdasarkan Keputusan Bupati Donggala Nomor 188.45/0111/RSUD/2014 tentang Pesetujuan Penerapan Pola Pengelolaan Keuangan Badan Layanan Umum Daerah Rumah Sakit Umum Daerah Kabelota.

Kas di Kas BLUD merupakan pos untuk menampung Saldo Kas di BLUD Rumah Sakit Umum Daerah Kabelota, yang berasal dari penerimaan retribusi pelayanan kesehatan dan jasa giro atas rekening koran penerimaan. Saldo kas di BLUD per 31 Desember 2024 dan 2023 masing-masing sebesar Rp 1.756.504.310,98 dan Rp Rp2.119.559.540,79 dengan rincian pada tabel berikut.

Uraian	2024	2023	Kenaikan/ Penurunan
Bank BNI Rek. 032958142	1.756.504.310,98	2.119.559.540,79	(363.055.229,81)
Jumlah	1.756.504.310,98	2.119.559.540,79	(363.055.229,81)

5.3.1.1.5 Kas di Bendahara BOS

Dalam hal pencatatan kas di bendahara BOS, untuk di tahun 2024 telah terjadi perubahan nomenklatur sehingga berubah menjadi Dana Kas BOSP namun disebabkan pencatatan saldo awal tahun sebelumnya maka nilai dana kas di bendahara dana BOS menyesuaikan dengan pencatatan tahun sebelumnya. Adapun penjelasannya untuk Kas dibendahara Dana BOS dan BOSP di jelaskan dibawah ini.

Saldo kas di Bendahara BOS per 31 Desember 2024 dan 2023 masing-masing sebesar Rp0,00 dan Rp180.601.975,00. Kas di Bendahara BOS merupakan sisa kas Dana Bantuan Operasional Sekolah pada 13 PAUD Negeri , 333 sekolah SD Negeri, 89 SMP Negeri, dan 3 Kesetaraan Negeri dengan rincian pada tabel berikut.

Sisa kas dana BOS Reguler tahun 2023 dapat dilihat pada tabel dibawah ini:

No	Uraian	Dana BOS PAUD	Dana BOS SD	Dana Bos SMP	Kesetaraan	Jumlah
1	Saldo awal 2023	0,00	86.147.085,00	85.038.474,00	0,00	171.185.559,00
2	Penerimaan Dana BOS	5.881.944.000,00	31.982.705.800,00	15.013.112.800,00	1.451.200.000,00	54.338.962.700,00
3	Belanja Dana BOS	5.879.544.000,00	32.000.014.400,00	15.049.242.884,00	1.451.200.000,00	54.380.001.284,00
	Saldo Akhir 2023	2.400.000,00	78.835.485,00	49.908.490,00	0,00	130.144.975,00

Sisa kas dana BOS Kinerja tahun 2023 dapat dilihat pada tabel dibawah ini:

No	Uraian	Dana BOS PAUD	Dana BOS SD	Dana Bos SMP	Kesetaraan	Jumlah
1	Saldo awal 2023	0,00	0,00	0,00	0,00	0,00
2	Penerimaan Dana BOS	390.000.000,00	2.020.000.000,00	870.000.000,00	135.000.000,00	3.415.000.000,00
3	Belanja Dana BOS	390.000.000,00	1.969.545.000,00	870.000.000,00	135.000.000,00	3.364.545.000,00
	Saldo Akhir 2023	0,00	50.455.000,00	0,00	0,00	50.455.000,00

5.3.1.1.6 Kas di Bendahara FKTP

Kas di kas Bendahara JKN/FKTP merupakan pos untuk menampung saldo kas pada 18 (delapan belas) Puskesmas di Kabupaten Donggala yang berasal dari penerimaan Pelayanan Kesehatan Dana Kapitasi. Penerimaan ini dikelola/digunakan langsung oleh puskesmas dengan peruntukkan jasa pelayanan dan dukungan biaya operasional, serta penerimaan jasa pelayanan pemeriksaan kesehatan berupa pelayanan persalinan, yang merupakan penerimaan daerah, yang harus disetor ke rekening kas daerah melalui Dinas Kesehatan. Sedangkan untuk Rumah Sakit Tambu pada Tahun 2022 masih berstatus Rumah Sakit tipe D dan mendapatkan dana JKN/FKTP sehingga sisa saldo direkening bank untuk RSUD Pendau Tambu masih didapatkan sisa kas pada rekening Rp500,40. Sehingga hal tersebut sampai sekarang kami catat sebagai saldo kas Dana Kapitasi. Terdapat perubahan nomenklator sehingga Dana BOK yang sebelumnya disajikan dalam Kas Di Bendahara FKTP menjadi saldo Rekening terpisah.

Saldo kas di Bendahara JKN/FKTP per 31 Desember 2024 sebesar Rp210.364.449,98 Merupakan Saldo kas akhir di Bendahara JKN/FKTP. Rincian dapat dilihat pada tabel sebagai berikut.

No	Nama SKPD	Saldo Kas Dana Kapitasi 2024	Saldo Kas Dana Kapitasi 2023	Kenaikan/ Penurunan
1	Puskesmas Ogomas	5.301,00	99.893,00	(94.592,00)
2	Puskesmas Balukang	100.737,00	34.117,00	66.620,00
3	Puskesmas Tonggolobibi	26.541.573,01	259.853,01	26.281.720,00
4	Puskesmas Sabang	14.685,00	31.843.064,00	(31.828.379,00)
5	Puskesmas Tambu	16.828,00	40.337,00	(23.509,00)
6	Puskesmas Malei	255.480,00	104.176,00	151.304,00
7	Puskesmas Tompe	33.575.785,00	3.984.274,00	29.591.511,00
8	Puskesmas Kayuwou	20.365.915,00	99.804,00	20.266.111,00

No	Nama SKPD	Saldo Kas Dana Kapitasi 2024	Saldo Kas Dana Kapitasi 2023	Kenaikan/ Penurunan
9	Puskesmas Batusuya	889.394,00	112.012,00	777.382,00
10	Puskesmas Toaya	58.306.667,00	65.026,00	58.241.641,00
11	Puskesmas Labuan	39.596.400,00	412.884,00	39.183.516,00
12	Puskesmas Wani	847,00	111.377,00	(110.530,00)
13	Puskesmas Donggala	422.237,56	207.339,04	214.898,52
14	Puskesmas Delatope	3.253.792,26	40.088,56	3.213.703,70
15	Puskesmas Lembasada	1.717.574,00	61.856,00	1.655.718,00
16	Puskesmas Lalundu	222.469,75	135.084,00	87.385,75
17	Puskesmas Lalundu Despot	160.652,00	249.889,00	(89.237,00)
18	Puskesmas Pinembani	24.917.612,00	180.697,00	24.736.915,00
19	RSUD Pendau Tambu	500,40	500,40	0,00
	Jumlah	210.364.446,98	38.042.271,01	172.322.175,97

Rincian Saldo Kas di Bendahara FKTP per 31 Desember 2024 disajikan pada *lampiran* 14.

5.3.1.1.7 Kas Lainnya di Bendahara

Saldo Kas Lainnya di Bendahara per 31 Desember 2024 dan 2023 masing-masing sebesar Rp25.310.066,00 dan Rp48.678.300,00. Rincian Kas lainnya di Bendahara dapat dilihat pada tabel berikut.

No	Uraian	2024	2023	Kenaikan/ Penurunan
1	Pajak di Bendahara Pengeluaran	2.928.633,00	3.083.965,00	(155.332,00)
2	Kas di Bendahara Pengeluaran	22.381.433,00	45.594.335,00	(23.212.902,00)
	Jumlah	25.310.066,00	48.678.300,00	(23.368.234,00)

Saldo Pajak di Bendahara Pengeluaran per 31 Desember 2024 dan 2023 masing-masing sebesar Rp2.928.633,00 dan Rp3.083.965,00 terdiri dari:

No.	SKPD	Saldo Pajak Bendahara Pengeluaran 2024	Saldo Pajak Bendahara Pengeluaran 2023
1.	Sekretariat Daerah - Bagian Perlengkapan Umum	2.157.600,00	2.157.600,00
2.	Kecamatan Sirenja	195.500,00	195.500,00
3.	Kecamatan Sojol	190.442,00	190.442,00
4.	Kecamatan Sojol Utara	600,00	600,00
5.	Kecamatan Dampelas	384.491,00	384.491,00
6.	Dinas Lingkungan Hidup	0,00	46.487,00
7.	Kecamatan Sindue Tobata	0,00	79.115,00
8.	Badan Penelitian dan Pengembangan	0,00	29.730,00
	Jumlah	2.928.633,00	3.083.965,00

Saldo Realisasi belanja yang ada pada Kas Lainnya di Bendahara Pengeluaran per 31 Desember 2024 dan 2023 masing-masing sebesar Rp22.381.433,00 dan Rp45.594.335,00. Dengan rincian sebagai berikut.

No.	SKPD	Uraian	2024	2023
1	Dinas Perindustrian dan Perdagangan	Sisa Belanja Bahan Bakar yang belum di bayarkan	500.000,00	-
2	Kecamatan Rio Pakava	Gaji Kekurangan Sp2d No.72.03/04.0/000033/LS/7.01.0.00.0.00.04.0000/PPR1/12/2024 yang Belum di salurkan	4.191.100,00	-

No.	SKPD	Uraian	2024	2023
3	Kecamatan Sojol	Gaji Sefalih Sp2d No 72.03/04.0/000043/LS/7.01.0.00.0.00.15.0000/PPR1/12/2024 belum di salurkan	1.021.400,00	-
4	Kecamatan Pinembani	Sisa Belanja TPP dan Belanja Barang dan Jasa	591.251,00	42.596.735,00
5	Dinas Pekerjaan Umum dan Penataan Ruang	Saldo Tahun 2023	9,00	9,00
6	Dinas Sosial	Sisa Sp2d No 72.03/04.0/000031/LS/1.06.0.00.0.00.01.0000/M5/2024 Yang Belum di salurkan	109.600,00	-
7	Badan Lingkungan Hidup Daerah	OB SES 660-242/DLHD/VII/2024	200,00	-
8	Dinas Pemberdayaan Masyarakat dan Desa	Saldo Tahun 2023	8.843,00	8.843,00
9	Dinas Perhubungan	Saldo Tahun 2023	32.640,00	32.640,00
10	Dinas Pariwisata	Sp2d No 72.03/04.0/000003/LS/3.26.0.00.0.00.01.0000/W2/2024 Kurang di Salurkan (Gaji PNS)	108.400,00	-
11	Sekretariat Daerah	Saldo Tahun 2023	28.700,00	28.700,00
12	Sekretariat DPRD	Saldo Tahun 2023	1.018,00	1.018,00
13	Kecamatan Banawa	Saldo Tahun 2023	26.493,00	26.493,00
14	Kecamatan Rio Pakava	Saldo Tahun 2023	976.785,00	976.785,00
15	Badan Pendapatan Daerah	Sisa Gaji yang belum disalurkan	14.479.948,00	-
16	Badan Penelitian dan Pengembangan	Saldo Tahun 2023	30.046,00	30.046,00
17	Puskesmas Batusuya (Dinas Kesehatan)	Koreksi Kesalahan Pengembalian Sisa Belanja ATK yang di Setorkan ke rekening PKM	285.000,00	-
18	Puskesmas Labuan (Dinas Kesehatan)	Belanja Honorarium Barang dan Jasa tahun 2022 Kurang Catat	-	1.000,00
19	Puskesmas Malei (Dinas Kesehatan)	Belanja Honorarium Barang dan Jasa tahun 2022 Kurang Catat	-	192,00
20	Puskesmas Lalundu Despot (Dinas Kesehatan)	Belanja Honorarium Barang dan Jasa tahun 2022 Kurang Catat	-	42,00
21	Badan Perencanaan Pembangunan Daerah	Belanja Honorarium Barang dan Jasa tahun 2022	-	5.104,00
22	Badan Penanggulangan Bencana daerah	Belanja Honorarium Pengadaan Barang dan Jasa	-	4.912,00
23	Dinas Peternakan dan Kesehatan hewan	Belanja TPP dan Gaji	-	1.499.866,00
24	Kecamatan Sindue Tobata	Belanja Jasa Tenaga Sopir dan Jasa Tenaga Keamanan	-	850,00
25	Kecamatan Banawa Tengah	Belanja Honorarium Penanggungjawab Pengelola Keuangan	-	300,00
26	Kecamatan Balaesang Tanjung	Belanja Honorarium Barang dan Jasa	-	380.800,00
	Jumlah		22.381.433,00	43.594.335,00

5.3.1.1.8 Kas Dana BOSP

Saldo kas Dana BOSP per 31 Desember 2024 Rp229.135.747,00. Dana BOSP merupakan perubahan nomenklatur yang sebelumnya pada tahun 2023 masih di Kas Dana BOS. Dana BOS adalah Dana BOSP untuk Operasional Satuan Pendidikan dalam menyelenggarakan Pendidikan Dasar dan Pendidikan Menengah. Kas di Bendahara BOS merupakan sisa kas Dana Bantuan Operasional Sekolah pada 13 PAUD Negeri , 333 sekolah SD Negeri, 89 SMP Negeri, dan 3 Kesetaraan Negeri dengan rincian pada tabel berikut. pada table berikut.

Sisa kas dana BOSP Reguler tahun 2024 dapat dilihat pada tabel dibawah ini

No	Uraian	Dana BOS PAUD	Dana BOS SD	Dana Bos SMP	Kesetaraan	Jumlah
1	Saldo awal 2024	2.400.000,00	80.172.207,00	48.908.490,00	0,00	131.480.697,00

No	Uraian	Dana BOS PAUD	Dana BOS SD	Dana Bos SMP	Kesetaraan	Jumlah
2	Penerimaan Dana BOS	5.430.900.000,00	31.435.016.300,00	14.206.675.200,00	1.955.700.000,00	53.028.291.500,00
3	Belanja Dana BOS	5.432.748.000,00	31.432.860.950,00	14.212.320.000,00	1.955.700.000,00	53.033.628.950,00
	Saldo Akhir 2024	582.000,00	82.337.557,00	43.263.890,00	0,00	126.143.247,00

Sisa kas dana BOS Kinerja tahun 2024 dapat dilihat pada tabel dibawah ini:

No	Uraian	Dana BOS PAUD	Dana BOS SD	Dana Bos SMP	Kesetaraan	Jumlah
4	Saldo awal 2024	0,00	50.455.000,00	0,00	0,00	50.455.000,00
5	Penerimaan Dana BOS	195.000.000,00	1.750.000.000,00	1.105.000.000,00	135.000.000,00	3.185.000.000,00
6	Belanja Dana BOS	195.000.000,00	1.795.000.000,00	1.007.462.500,00	135.000.000,00	3.132.462.500,00
	Saldo Akhir 2024	0,00	5.455.000,00	97.537.500,00	0,00	102.992.500,00

Rincian penerimaan dan belanja dana BOS Reguler dan Kinerja per sekolah penerimaan per 31 Desember 2024 disajikan pada *lampiran (15,15a,15b, 15c, 15d, 15e, 15f, dan 15g).*

5.3.1.1.9 Kas Dana BOK Puskesmas

Dana BOK Puskesmas merupakan pos untuk menampung saldo Kas pada 18 (delapan belas) Puskesmas di Kabupaten Donggala yang diperuntukan bagi Puskesmas sebagai pelaksana program kesehatan yang bersumber dari Dana DAK Non Fisik. Dana BOK ini merupakan nomenklatur dan sebelumnya tahun 2023 masih tersaji dalam Kas di Bendahara FKTP.

Saldo kas dana BOK Puskesmas per 31 Desember 2024 sebesar Rp5.062.144.699,13. Rincian masing-masing dapat dilihat pada tabel sebagai berikut.

No	Nama SKPD	Saldo Kas Dana BOK 2024	Saldo Kas Dana BOK 2023	Kenaikan/ Penurunan
1	Puskesmas Ogoamas	116.429.592,00	46.358.091,00	70.071.501,00
2	Puskesmas Balukang	364.276.832,44	411.168.642,00	(46.891.809,57)
3	Puskesmas Tonggolobibi	99.403.994,00	29.803.650,00	69.600.344,00
4	Puskesmas Sabang	416.830.394,00	234.663.671,00	182.166.723,00
5	Puskesmas Tambu	311.582.900,00	172.649.906,00	138.932.995,00
6	Puskesmas Malei	420.816.497,00	7.293.568,00	413.522.929,00
7	Puskesmas Tompe	289.436.784,00	190.247.524,00	99.189.260,00
8	Puskesmas Kayuwou	370.110.709,00	254.409.320,00	115.701.389,00
9	Puskesmas Balusuya	150.716.797,00	81.408.187,00	69.308.610,00
10	Puskesmas Toaya	310.688.321,00	357.646.306,00	(46.957.985,00)
11	Puskesmas Labuan	298.563.120,00	278.258.584,00	20.304.536,00
12	Puskesmas Wani	444.796.732,00	265.671.506,00	179.125.226,00
13	Puskesmas Donggala	200.436.830,00	70.512.157,00	129.924.673,00
14	Puskesmas Delatopa	350.380.812,69	299.445.935,00	50.934.877,69
15	Puskesmas Lambasada	380.294.974,00	491.112.671,00	(110.817.697,00)
16	Puskesmas Lalundu	201.066.455,00	59.623.119,00	141.443.336,00
17	Puskesmas Lalundu Despot	153.376.300,00	240.145.300,00	(86.769.000,00)
18	Puskesmas Pinembani	182.936.685,00	124.811.369,00	58.125.316,00
	Jumlah	5.062.144.699,13	3.615.129.475,00	1.447.015.224,13

Rincian Saldo Kas di Bendahara BOK per 31 Desember 2024 disajikan pada *lampiran 16.*

5.3.1.1.10 Piutang Pendapatan

Saldo Piutang Pendapatan per 31 Desember 2024 dan 2023 masing-masing sebesar Rp59.486.746.453,69 dan Rp36.624.306.453,26 terdiri dari:

No.	Uraian	2024	2023	Kenaikan/ Penurunan
1	Piutang Pajak	33.365.146.722,73	23.241.413.679,73	10.123.733.043,00
2	Piutang Retribusi	801.342.553,00	836.342.553,00	(35.000.000,00)
3	Piutang Lain-lain PAD yang Sah	9.244.285.805,96	6.777.286.232,53	2.466.999.573,43
4	Piutang Transfer	16.075.971.372,00	5.769.263.988,00	10.306.707.384,00
	Jumlah	59.486.746.453,69	36.624.306.453,26	22.862.440.000,43

Untuk lebih jelasnya rincian masing-masing piutang Kdapat dilihat pada uraian sebagai berikut.

1. **Piutang Pajak**

Saldo Piutang Pajak per 31 Desember 2024 dan 2023 masing-masing sebesar Rp33.365.146.722,73 dan Rp23.241.413.679,73 Piutang Pajak merupakan saldo piutang atas Pajak-pajak yang belum dilunasi oleh wajib pajak sampai dengan tanggal Neraca, dapat dilihat pada tabel berikut.

No.	Uraian	2024	2023	Kenaikan/ Penurunan
1	Pajak Mineral Bukan Logam dan Batuan	21.499.154.295,74	12.604.810.835,74	8.894.343.460,00
	- *Pajak Mineral Bukan Logam dan Bebatuan Lokal*	726.527.973,50	726.536.117,50	-8.144,00
	- *Pajak Mineral Bukan Logam dan Bebatuan Lokal Truck*	179.268.500,00	0,00	179.268.500,00
	- *Pajak Mineral Bukan Logam dan Bebatuan Antar Pulau*	20.594.357.822,24	11.879.274.718,24	8.715.083.104,00
2	Pajak Hotel	3.540.000,00	3.540.000,00	0,00
3	Pajak Restoran	8.371.900,00	8.945.900,00	-574.000,00
4	Pajak Bumi dan Bangunan	11.852.237.069,99	9.957.481.836,99	1.894.755.233,00
5	Piutang Pajak Reklame	1.843.454,00	1.843.454,00	0,00
6	Piutang Pajak Penerangan Jalan	3,00	664.791.653,00	-664.791.650,00
	Jumlah	33.365.146.722,73	23.241.413.679,73	10.123.733.043,00

Penjelasan dalam hal piutang pajak,untuk tahun 2024 mengalami kenaikkan dari tahun 2023 disebabkan sebagai berikut :

1. Pajak Mineral Bukan Logam dan Batuan pada tahun 2024 naik sebesar Rp8.894.343.460,00 di karenakan selain kepatuhan wajib pajak masih rendah di sebabkan kenaikan tarif dari 12,5% menjadi 20%, dan untuk Pajak Mineral Bukan Logam dan Batuan lokal truck ditahun 2024 terapat peningkatan piutang dari tahun sebelumnya karena BAPENDA baru melakukan penetapan MBLB di bulan Oktober tahun 2024 di Perbatasan Loli – Watusampu Kota Palu.
2. Pajak Bumi dan Bangunan, BAPENDA sudah melakukan penagihan/pemungutan ke Desa dan Dusun dengan melibatkan kepala Dusun/Petugas pemungut didesa untuk mendampingi petugas BAPENDA namun kesadaran wajib pajak belum semua bisa mematuhi akan pentingnya membayar pajak PBB P2.

Untuk lebih jelasnya besarnya saldo Piutang Pajak tersebut dapat dilihat pada *lampiran 17,17a,17b,17c,17d,17e, 17f dan 17g* .

2. **Piutang Retribusi**

Saldo Piutang Retribusi per 31 Desember 2024 dan 2023 masing-masing sebesar Rp801.342.553,00 dan Rp836.342.553,00. Piutang Retribusi merupakan saldo piutang atas retribusi yang belum dilunasi sampai dengan tanggal Neraca, dapat dilihat pada tabel berikut.

No.	Uraian	2024	2023	Kenaikan/ Penurunan
1	Retribusi Izin Gangguan (HO)	600.000,00	600.000,00	0,00
2	Retribusi Pengendalian Menara Telekomunikasi	82.860.899,00	82.860.899,00	0,00
3	Retribusi Pasar Grosir	337.500.000,00	372.500.000,00	(35.000.000,00)

No.	Uraian	2024	2023	Kenaikan/ Penurunan
4	Piutang Retribusi Izin Mendirikan Bangunan	380.381.654,00	380.381.654,00	0,00
	Jumlah	801.342.583,00	836.342.583,00	(35.000.000,00)

Piutang Retribusi Izin Gangguan (HO) sebesar Rp600.000,00 adalah HO Kios Salsa yang belum dibayar sejak tahun 2013. Demikian juga dengan Retribusi Pengendalian Menara Telekomunikasi adalah Piutang dari tahun 2013. Sehubungan dengan itu Dinas Perhubungan Komunikasi dan Informatika telah menyurati perusahaan tersebut untuk membayar selisih dari perhitungan Retribusi Menara Telekomunikasi dari tahun angaran 2013 s/d 2024, namun sampai dengan saat ini belum ada tanggapan dan tindak lanjut dari perusahaan.

Piutang Retribusi Pasar Grosir adalah piutang dari perjanjian sewa gedung pertokoan yang ada di Jalan Gajah Mada dan Jalan Hasanuddin Kota Palu yang belum dilunasi sampai dengan per 31 Desember 2024. Pemungutan Retribusi Pasar Grosir dan Pertokoan berpedoman pada Peraturan Daerah Nomor 3 tahun 2011 tentang Retribusi Jasa Usaha.

Piutang Retribusi Pelayanan Kesehatan adalah piutang yang berasal dari Dana Non Kapitasi pada Dinas Kesehatan.

Piutang Izin Mendirikan Bangunan adalah piutang yang berasal dari pemungutan Izin Mendirikan Bangunan (IMB) per 31 Desember tahun 2024 yang tidak dipungut di tahun berjalan pada Dinas Penanaman Modal dan Pelayanan Terpadu Satu Pintu.

Rincian piutang retribusi tersebut dapat dilihat pada *lampiran 18,18a,dan 18b.*

3. **Piutang Lain - lain PAD yang Sah**

Saldo piutang lain-lain PAD yang sah per 31 Desember 2024 dan 2023 masing-masing sebesar Rp9.244.285.805,96 dan Rp6.777.286.232,53 terdiri atas.

No.	Uraian	2024	2023	Kenaikan/ Penurunan
1	Piutang Pendapatan Bunga atas Penempatan Uang Pemerintah Daerah TDF	284.633,00	0,00	284.633,00
2	Piutang Denda Pajak	5.565.280.778,96	4.489.210.904,53	1.076.069.874,43
3	Piutang Taspen	527.977.394,00	485.053.528,00	42.923.866,00
4	Piutang BLUD	3.150.743.000,00	1.158.678.800,00	1.992.064.200,00
5	Piutang Hasil Penjualan Alat Angkut Darat Bermotor-Kendaraan Bermotor Penumpang	0,00	598.730.000,00	(598.730.000,00)
6	Piutang Hasil Penjualan Alat Angkut Darat Bermotor-Kendaraan Bermotor Beroda Dua	0,00	43.401.000,00	(43.401.000,00)
7	Piutang Hasil Penjualan Alat Angkut Darat Bermotor-Kendaraan Bermotor Beroda Tiga	0,00	2.212.000,00	(2.212.000,00)
	Jumlah	9.244.285.805,96	6.777.286.232,53	2.466.999.573,43

Piutang Pendapatan Bunga atas Penempatan Uang Pemerintah Daerah TDF merupakan kurang transfer ke Pemerintah Daerah Tahun 2024.

Piutang Denda Pajak adalah denda atas keterlambatan pembayaran pajak mineral bukan logam dan batuan yang sudah jatuh tempo dan dikenakan sebesar 2% sebulan dihitung dari pajak yang kurang atau terlambat dibayar untuk jangka waktu paling lama 24 bulan dihitung sejak terutangnya pajak. Rincian piutang denda pajak per perusahaan dapat dilihat pada *lampiran 19.*

Piutang Taspen merupakan potongan gaji yang harus dikembalikan oleh PT Taspen ke kas daerah. Piutang ini timbul karena adanya kelebihan pembayaran gaji kepada pegawai yang sudah pensiun, dimana dampak dari pemotongan tersebut adalah kelebihan setoran potongan gaji kepada PT Taspen. Pengembalian dilakukan oleh pihak PT Taspen dengan cara angsuran setiap bulannya yang besarnya setiap pegawai bervariasi. Rincian piutang taspen dapat dilihat pada *lampiran 19a.*

Piutang BLUD merupakan Piutang Klaim BPJS sebesar Rp3.150.743.000,00 merupakan Klaim yang belum dibayarkan Pihak BPJS Kesehatan Pusat kepada RSUD Kabelota Donggala. Rincian piutang BLUD dapat dilihat pada *lampiran 19b*.

Piutang Hasil Penjualan BMD yang tidak dipisahkan merupakan berupa penjualan aset tetap peralatan mesin tahun 2024, berupa Hasil Penjualan Alat Angkutan-Alat Angkutan Darat Bermotor.

4. Piutang Transfer

Saldo piutang transfer per 31 Desember 2024 dan 2023 masing-masing sebesar Rp5.769.263.988,00 dan Rp5.769.263.988,00. Piutang Transfer terdiri atas Piutang Transfer Dana Bagi Hasil Pajak Pemerintah Pusat dan Piutang Transfer Bagi Hasil Pajak Provinsi, dan dapat dilihat pada tabel berikut.

No	Uraian	2024	2023	Kenaikan/ Penurunan
1	Bagi Hasil Pajak Provinsi	16.075.971.372,00	5.769.263.988,00	10.306.707.384,00
	Jumlah	16.075.971.372,00	5.769.263.988,00	10.306.707.384,00

Saldo Piutang Transfer dana Bagi Hasil Provinsi per 31 Desember 2024 dan 2023 masing-masing sebesar Rp16.075.971.372,00 dan Rp5.704.848.286,00. Piutang Dana Bagi Hasil Provinsi merupakan Kurang Salur dari Dana Bagi Hasil Pajak dari Provinsi yang belum diterima sampai dengan 31 Desember 2022 sesuai SK Gubernur Sulawesi Tengah tentang Alokasi Dana Bagi Hasil atas Penerimaan Pajak Daerah Nomor 900.1.14.3/29/BAPENDA-G.ST/2024 tanggal 25 Januari 2024. Pembayaran akan dilakukan setelah Pemerintah Provinsi menganggarkan Piutang tersebut pada Anggaran Pendapatan dan Belanja Daerah (APBD) Perubahan Tahun 2024.

No	Uraian	2024	2023	Kenaikan/ Penurunan
1	Pajak Kendaraan Bermotor ((PKB)	2.500.784.785,00	1.283.828.371,00	1.216.956.414,00
2	Bea Balik Nama Kendaraan Bermotor (BBNKB)	2.499.046.795,00	1.089.497.064,00	1.409.549.731,00
3	Pajak Bahan Bakar Kendaraan Bermotor (PBB-KB)	10.895.206.212,00	3.314.282.554,00	7.580.923.658,00
4	Pajak Air Permukaan (PAP)	180.933.580,00	81.655.999,00	99.277.581,00
	Jumlah	16.075.971.372,00	5.769.263.988,00	10.306.707.384,00

5.3.1.1.11 Piutang Lainnya

Saldo Piutang Lainnya per 31 Desember 2024 dan 2023 masing-masing sebesar Rp800.826.200,00 dan Rp800.826.200,00 dengan rincian sebagai berikut.

No	Uraian	2024	2023	Kenaikan/ Penurunan
1	Kerjasama Operasi Alat Pertanian	733.756.000,00	733.756.000,00	0,00
2	Piutang kepada Koperasi	50.000.000,00	50.000.000,00	0,00
3	Piutang Bunga kepada Koperasi	4.625.000,00	4.625.000,00	0,00
4	Kelebihan Pembayaran Kontrak	12.445.200,00	12.445.200,00	0,00
	Jumlah	800.826.200,00	800.826.200,00	0,00

Rincian mengenai piutang lainnya dapat dijelaskan sebagai berikut:

1. Kerjasama Operasi Alat Pertanian

Piutang Alat Pertanian timbul dari *leasing* Alat Mesin Pertanian atas pemberian bantuan kepada 43 kelompok tani yang diatur dengan surat perjanjian kerjasama operasi antara Kepala Dinas Pertanian dan Kesehatan Hewan dengan ketua kelompok tani penerima bantuan tahun 2008 yang jatuh tempo 31 Desember 2013 sebesar Rp733.756.000,00. Tidak terbayarnya tunggakan

tersebut disebabkan karena adanya penggunaan langsung untuk biaya oprasional *land tractor* dan adanya bantuan-bantuan lain yang diterima kelompok tani dengan mekanisme hibah sehingga tidak ada pembayaran ke pemerintah. Hal tersebut dijadikan dasar dari kelompok tani untuk tidak mau lagi membayar angsuran. Untuk lebih jelasnya dapat dilihat pada *lampiran 20.*

2. Piutang kepada Koperasi

Piutang kepada koperasi merupakan dana bergulir kepada tiga koperasi yakni: (1) Koperasi Syariah BMT Sejahtera Desa Kaluku bula Kabupaten Sigi, (2) Koperasi Wanita Nosampesuvu di kelurahan Ganti kecamatan Banawa dan (3) KUD Maputi Jaya di Desa Sabang kecamatan Dampelas, dimana dana bergulir tersebut diberikan dalam bentuk uang masing-masing sebesar Rp25.000.000,00. Penggunaan dana tersebut untuk pembelian barang-barang campuran dan barang-barang kebutuhan sehari-hari pada masing-masing koperasi. Tahun 2012, piutang ke Koperasi Syariah BMT Sejahtera direklasifikasi ke aset lain-lain karena koperasi tersebut berada di wilayah Kabupaten Sigi, sehingga saldo piutang kepada koperasi adalah sebesar Rp50.000.000,00. dapat dilihat pada *lampiran 20a.*

Tahun 2013 Pemerintah Kabupaten Donggala telah melayangkan surat dengan Nomor 412.3/507/Bid.Kop/VII/2013 tanggal 19 Juli 2013 tentang Pengembalian Bantuan Permodalan yang sudah jatuh tempo kepada tiga koperasi tersebut. Namun sampai dengan tahun 2023 tidak terdapat pengembalian dari ke dua koperasi tersebut.

3. Piutang Bunga kepada Koperasi

Piutang ini adalah bunga atas piutang kepada dua koperasi yaitu Koperasi Wanita Nosampesuvu dan KUD Maputi Jaya masing-masing sebesar Rp2.312.500,00 totalnya sebesar Rp4.625.000,00. Sampai dengan tahun 2024 tidak terdapat pelunasan disebabkan karena koperasi tersebut tidak berjalan lancar dapat dilihat pada *lampiran 20b.*

4. Kelebihan Pembayaran Kontrak

Piutang ini merupakan sisa kelebihan pembayaran kontrak yang belum dikembalikan pihak ketiga atas pekerjaan pembangunan RKB SDN 1 Talaga oleh CV Lintang Selatan pada Dinas Pendidikan sebesar Rp22.705.200,00 telah dikembalikan sebesar Rp10.260.000,00 tanggal 19 Mei 2014. Sisanya sebesar Rp12.445.200,00 sampai dengan 31 Desember 2024 belum dikembalikan dapat dilihat pada *lampiran 20c.*

5.3.1.1.12 Penyisihan Piutang

Saldo Penyisihan Piutang per 31 Desember 2024 dan 2023 masing-masing sebesar Rp(14.449.470.724,14) dan Rp13.777.739.101,17 Penyisihan piutang merupakan estimasi atas ketidaktertagihan piutang per tanggal neraca yang ditentukan oleh kualitas masing-masing piutang. Penyisihan piutang tidak tertagih diterapkan untuk mengetahui nilai realisasi bersih dari piutang. Pembentukan penyisihan piutang tidak tertagih ini berdasarkan kualitas piutang pada setiap tanggal pelaporan. Hal ini sesuai Peraturan Mentri Keuangan Republik Indonesia Nomor 69/PMK.06/2014 Tentang Penentuan Kualitas Piutang dan Pembentukan Penyisihan Piutang. Serta sesuai dengan Peraturan Bupati Donggala Nomor 31 Tahun 2024 Tentang Kebijakan Akuntansi Pemerintah Daerah.

Rincian Penyisihan Piutang per 31 Desember 2024 dan 2023 adalah sebagai berikut.

No	Uraian	2024	2023	Kenaikan/ Penurunan
1	Penyisihan Piutang Pajak	(7.733.830.752,36)	(8.306.216.567,45)	572.385.815,09
2	Penyisihan Piutang Retribusi	(716.342.553,01)	(357.258.848,73)	(359.082.704,28)
3	Penyisihan Piutang Lain-lain PAD yang Sah	(5.198.471.218,77)	(4.313.436.484,99)	(885.034.733,78)
4	Penyisihan Piutang Lainnya	(800.826.200,00)	(800.826.200,00)	0,00
	Jumlah	(14.449.470.724,14)	(13.777.739.101,17)	(671.731.622,97)

Untuk lebih jelasnya rincian penyisihan piutang dapat dilihat pada *lampiran 21, 21a, 21b, 21c, 21d, 21e, 21f, 21g, 21h, 21i, 21j, 21k, 22l, 21m, 21n, 21o dan 21p.*

5.3.1.1.13 Beban Dibayar Dimuka

Saldo Beban Dibayar Dimuka per 31 Desember 2024 sebesar Rp 475.221.578,90. Terdiri dari Uang Muka Iuran Apkasi, lebih bayar atas pekerjaan Gedung dan Bangunan dan lebih bayar atas Iuran Jaminan Kesehatan PNS, dapat dilihat pada tabel berikut.

No	Uraian	2024	2023	Kenaikan/ Penurunan
1.	Uang Muka Iuran Apkasi	30.000.000,00	60.000.000,00	(30.000.000,00)
2.	Lebih Bayar atas Pekerjaan Gedung dan Bangunan	17.780.854,00	110.290.059,98	(92.509.205,98)
3.	Beban Iuran Jaminan Kesehatan PNS	4.145.760,00	0,00	4.145.760,00
4.	Konstruksi Dalam Pengerjaan Bangunan Gedung Tempat Kerja-Bangunan Gedung Kantor	423.294.964,90	0,00	423.294.964,90
	Jumlah	475.221.578,90	170.290.059,98	304.931.518,92

Penjelasan pada tabel diatas dalam hal beban dibayar dimuka sebagai berikut:

1. Uang Muka iuran apkasi adalah iuran yang dibayarkan pemda kepada asosiasi selama lima tahun sekaligus sehingga menimbulkan beban dibayarkan dimuka, uang muka tahun 2024 tersisa Rp30.000.000,00 merupakan pembayaran iuran apkasi tahun 2025.
2. Lebih bayar atas pekerjaan Gedung bangunan yang ada di Dinas Perindustrian dalam hal sampai pada saat ini belum ada Berita acara Serah Terima (BAST) sehingga sampai saat ini masih tercatat sebagai beban dibayar dimuka sebesar Rp.17.780.854,00
3. Beban Iuran Jaminan Kesehatan PNS adalah sisa kelebihan pembayaran IWP yang terjadi pada tahun 2023 dan masih terdapat sisa saldo yang belum di kompensasi sebesar Rp4.145.760,00
4. Penambahan Bebann dibayar dimuka padaKonstruksi Dalam Pengerjaan Bangunan Gedung Tempat Kerja-Bangunan Gedung Kantor pada Dinas Pendidikan dan Kebuayaan sebesar Rp423.294.964,90 karena ditemukan progress pekerjaan sampai akhir tahun 2023 belum mencapai 100%.

5.3.1.1.14 Persediaan

Saldo Persediaan per 31 Desember 2024 dan 2023 masing-masing sebesar Rp119.127.966.592,81 dan Rp113.570.703.791,86. Persediaan merupakan Aset Lancar dalam bentuk barang atau perlengkapan yang dimaksudkan untuk mendukung kegiatan operasional pemerintah, dan barang-barang yang dimaksudkan untuk dijual dan/atau diserahkan dalam rangka pelayanan kepada masyarakat.

Saldo Persediaan merupakan persediaan akhir seluruh SKPD sesuai hasil Stok Opname yang dilakukan oleh masing-masing pengurus barang SKPD tanggal neraca dapat dilihat pada tabel berikut.

No.	Uraian	2024	2023
1	Alat Tulis Kantor	374.066.028,83	290.018.664,83
2	Perabot Kantor	1.725.000,00	0,00
3	Benda Pos	20.480.000,00	6.458.000,00
4	Alat Listrik	13.083.250,00	1.901.728,00
5	Perlengkapan Pendukung Olahraga	250.000,00	0,00
6	Bahan Cetak	281.213.847,00	225.425.766,00
7	Alat/Bahan untuk Kegiatan Kantor Lainnya	118.161.100,00	56.153.714,00
8	Bibit Ternak	0,00	152.563.300,00
9	Bibit dan Tanaman	34.222.500,00	314.535.250,00

No.	Uraian	2024	2023
10	Obat-Obatan	2.907.482.888,26	9.120.752.326,03
11	Obat-obatan Lainnya	12.251.709.232,36	58.842.807,00
12	Bahan Uji Laboratorium	0,00	21.988.000,00
13	Bahan Bakar dan Pelumas	19.554.545,00	6.750.000,00
14	Bahan Baku	0,00	276.076.500,00
15	Barang diserahkan kepada Masyarakat	83.607.473.110,00	102.101.830.302,00
16	Barang diserahkan Lainnya	16.521.338.422,00	0,00
17	Bahan Lainnya	591.624.671,36	738.307.104,00
18	Pipa Plastik PVC (UPVC)	295.542.000,00	0,00
	Jumlah	119.127.966.592,81	113.370.702.791,36

Dari jumlah total persediaan per 31 Desember 2024 sebesar Rp119.127.966.592,81 Dapat dijelasakan sebagai berikut :

1. Terdapat pengurangan Saldo Persediaan sebesar Rp2.876.514.000,00 yang merupakan hasil pelaksanaan hibah pada Dinas PUPR Kab. Donggala Tahun 2024 yang terdiri dari :
   a. Penyerahan Hibah kepada Kepolisian Resor Donggala berupa Bangunan Aula Gedung Pertemuan Permanen dibangun tahun 2020 yang terletak di halaman Kantor Polres Donggala BAST Hibah BMD No. 032/0600/BPKAD/2024 Tanggal 28 Februari 2024 sebesar Rp1.695.101.000,00.
   b. Penyerahan hibah kepada Pengadilan Negeri Donggala berupa Bangunan Mess Pegawai dan Asrama Pegawai dibangun tahun 2006 yang terletak di Kel. Ganti dan Kel. Kabonga Kecil BAST Hibah BMD No. 032/2453/BPKAD/2024 Tanggal 4 November 2024 sebesar Rp1.181.413.000,00.
2. Saldo Persediaan Barang yang diserahkan per 31 Desember 2024 yang masih tercatat sebesar Rp102.070.340.680,00 dapat dijelaskan sebagai berikut :
   a. Persediaan berupa Tanah dan Bangunan Hunian Tetap (HUNTAP) yang diperoleh dari Hibah BMN Kementerian PUPR/BPPW BAST No. 600/1981/DPUPR/2023 Tahun 2023 sebesar Rp82.775.368.110,00 yang terdiri dari Tanah Rp11.425.434.000,00 dan Bangunan Rp71.349.934.110,00 yang akan diserahkan kepada mayarakat penerima manfaat yang terdampak bencana (Gempa dan Tsunami) tahun 2018, yang belum diserahkan karena masih dalam proses administrasi.
   b. Persediaan berupa Pembangunan/Rehab Ruang Kelas Belajar dan Pengadaan Mobeler yang diserahkan kepada Sekolah Yayasan/Swasta sebesar Rp11.881.787.992,00
3. Persediaan berupa Pembangunan/Rehab Kantor dan Pengadaan Mobeler pada Instansi Vertikal sebesar Rp7.357.680.430 yang belum diserahkan karena masih dalam proses administrasi.
4. Pada tahun 2024 terdapat penambahan obat-obatan yang diperoleh dari APBD, dan terdapat pengurangan saldo persediaan obat-obatan karena penggunaan pada kegiatan pelayanan Kesehatan.

Saldo akhir Persediaan per 31 Desember 2024 pada masing-masing SKPD dapat dilihat pada *lampiran* 22.

Selain itu terdapat persediaan obat-obatan yang telah melewati batas tanggal penggunaannya (kadarluarsa/Expired) tahun 2022 sampai dengan tahun 2024 sebesar Rp461.807.921,00 pada Dinas Kesehatan.

5.3.1.2 INVESTASI JANGKA PANJANG

Saldo Investasi Jangka Panjang per 31 Desember 2024 dan 2023 masing-masing sebesar Rp50.107.795.943,98 dan Rp48.115.223.052,98 Pemerintah kabupaten Donggala memiliki Investasi Jangka Panjang dalam bentuk Penyertaan Modal Pemerintah Daerah pada PT Bank Sulawesi Tengah serta Perusahaan Daerah Air Minum (PDAM) Donggala, dapat dilihat pada tabel berikut.

No	Uraian	2024	2023	Kenaikan/ Penurunan
1	PT. Bank Sulawesi Tengah	20.672.328.195,98	20.672.328.195,98	0,00
2	PDAM Kabupaten Donggala	29.435.467.748,00	27.442.894.857,00	1.992.572.891,00
	Jumlah	50.107.795.943,98	48.115.223.052,98	1.992.572.891,00

Rincian perubahan nilai penyertaan modal pemerintah daerah sebagai berikut

1. **Penyertaan Modal pada PT Bank Sulawesi Tengah**

Pemerintah kabupaten Donggala melakukan penyertaan modal pada PT Bank Sulawesi Tengah (Bank Sulteng) berdasarkan Peraturan Daerah Kabupaten Donggala Nomor 15 Tahun 2011 tentang Perubahan atas Peraturan Daerah Kabupaten Donggala Nomor 55 Tahun 2007 tentang Penyertaan Modal Pemerintah Daerah Kabupaten Donggala pada PT Bank Pembangunan Daerah Sulawesi Tengah.

Penyertaan modal pada PT Bank Sulteng dicatat dengan metode biaya. Akumulasi penyertaan modal pada PT Bank Sulteng sampai dengan 31 Desember 2023 sebesar Rp20.672.328.195,98 dapat dilihat pada tabel berikut.

No	Tahun Penyertaan	Nilai Nominal	Saldo
1	Tahun 2008	8.094.656.186,98	8.094.656.186,98
2	Tahun 2010	850.000.000,00	8.944.656.186,98
3	Tahun 2012	1.363.836.009,00	10.308.492.195,98
4	Tahun 2013	1.000.000.000,00	11.308.492.195,98
5	Tahun 2014	1.363.836.000,00	12.672.328.195,98
6	Tahun 2020	4.000.000.000,00	16.672.328.195,98
7	Tahun 2021	2.000.000.000,00	18.672.328.195,98
8	Tahun 2022	2.000.000.000,00	20.672.328.195,98

2. **Penyertaan Modal pada PDAM Kabupaten Donggala**

PDAM kabupaten Donggala didirikan berdasarkan Peraturan Daerah Kabupaten Dati II Donggala Nomor 42 tanggal 06 April 1972 tentang Pendirian Perusahaan Daerah Air Minum Kabupaten Donggala yang diubah dengan Peraturan Daerah Kabupaten Dati II Donggala Nomor 5 Tahun 1985.

Tahun 2024 terdapat Penyertaan Modal pada PDAM "Uwe Lino". Rincian penyertaan modal pada PDAM kabupaten Donggala dapat dilihat pada tabel berikut.

No	Tahun Penyertaan	Nilai Nominal	Saldo
1	Modal Pengalihan dari Pemerintah Belanda	92.677.703,00	92.677.703,00
2	Nilai Penyertaan Modal Pemkab Donggala sampai dengan tahun 2011	2.166.076.000,00	2.258.753.703,00
3	Penyertaan Modal tahun 2013	2.000.000.000,00	4.258.753.703,00
4	Penyertaan Modal tahun 2014	3.000.000.000,00	7.258.753.703,00
5	Penyertaan Modal tahun 2015	2.000.000.000,00	9.258.753.703,00
6	Penyertaan Modal tahun 2016	5.000.000.000,00	14.258.753.703,00
7	Penyertaan Modal tahun 2016 Non Tunai	49.163.815.000,00	63.422.568.703,00
8	Penyertaan Modal tahun 2017	4.200.000.000,00	67.622.568.703,00
9	Koreksi atas pencatatan penyertaan modal tahun 2019	16.487.768.265,00	84.110.336.968,00
10	Penyertaan Modal 2022	2.000.000.000,00	86.110.336.968,00
11	Penyertaan Modal 2023	750.000.000,00	86.860.336.967,00

Pemerintah Kabupaten Donggala memiliki seluruh modal PDAM Donggala, sehingga metode pencatatan yang diterapkan untuk penyertaan modal pada PDAM adalah metode ekuitas. Metode pencatatan ini mengharuskan Pemerintah Kabupaten Donggala mencatat investasi awal sebesar

biaya perolehan dan ditambah atau dikurangi sebesar bagian laba atau rugi setelah tanggal perolehan.

Berdasarkan laporan keuangan PDAM Kabupaten Donggala tahun 2024 *Auditel* perubahan penyertaan modal pada PDAM dapat dilihat pada rincian berikut:

-	**Modal**	**86.860.336.967,00**
-	Rugi sampai dengan tahun lalu	(59.417.442.110,00)
-	Koreksi Laba di Tahan	(251.769.677,00)
-	Laba tahun berjalan	2.244.342.568,00
-	**Saldo 2024**	**29.435.467.748,00**

5.3.1.3 ASET TETAP

Aset Tetap Pemerintah Kabupaten Donggala adalah merupakan Aset Berwujud yang mencakup seluruh Aset yang dimanfaatkan dan digunakan oleh Pemerintah Daerah Kabupaten Donggala untuk keperluan operasional penyelenggaraan pemerintahan maupun untuk kepentingan pelayanan publik yang mempunyai masa manfaat lebih dari satu tahun.

Perubahan kebijakan akuntansi berdasarkan Peraturan Bupati Nomor 30 Tahun 2024, tentang Kebijakan Akuntansi Pemerintah Daerah Kabupaten Donggala yang berpengaruh terhadap penyajian nilai Aset Tetap pada Neraca, batas nilai Kapitalisasi Aset Tetap Peralatan dan Mesin sebesar Rp1.000.000,00, Aset Tetap Gedung dan Bangunan sebesar Rp10.000.000,00 dan Aset Tetap Jalan, Jaringan dan Irigasi sebesar Rp.10.000.000,00.

Aset Tetap diklasifikasikan ke dalam enam bidang atau golongan termasuk Kontruksi Dalam Pengerjaan sesuai dengan Standar Akuntansi Pemerintah. Saldo Aset Tetap Pemerintah Kabupaten Donggala per 31 Desember 2024 dan 2023 adalah sebagai berikut:

URAIAN	2024	2023	Kenaikan/ Penurunan
Tanah	114.645.246.870,00	116.831.145.770,00	(2.185.898.900,00)
Peralatan dan Mesin	578.600.071.461,41	555.752.103.565,64	22.847.967.895,77
Gedung dan Bangunan	1.141.098.311.811,24	1.128.002.557.780,74	13.095.754.030,50
Jalan, Jaringan dan Irigasi	1.888.816.358.177,54	1.761.808.431.010,70	127.008.927.166,84
Aset Tetap Lainnya	33.533.999.358,49	41.962.757.670,48	-8.428.758.311,99
Kontruksi Dalam Pengerjaan	49.838.280.105,91	28.555.647.135,03	21.282.632.970,88
JUMLAH	3.806.532.267.784,59	3.632.913.672.932,59	173.618.594.852,00

Akumulasi Penyusutan Aset Tetap merupakan kontra akun Aset Tetap yang disajikan berdasarkan pengakumulasian atas penyesuaian nilai sehubungan dengan penurunan dan manfaat Aset Tetap selain Tanah, Aset Tetap Lainnya dan Kontruksi Dalam Pengerjaan. Saldo Aset Tetap yang tercantum pada neraca dinilai setelah memperhitungkan depresiasi (Penyusutan), sebagai berikut :

URAIAN	Nilai Perolehan 2024	Akum. Penyusutan 2024	Nilai Buku
1. Aset Tetap			
Tanah	114.645.246.870,00	0,00	114.645.246.870,00
Peralatan dan Mesin	578.600.071.461,41	411.803.095.788,96	166.796.975.672,45
Gedung dan Bangunan	1.141.098.311.811,24	245.931.563.094,61	895.166.748.716,63
Jalan, Jaringan dan Irigasi	1.888.816.358.177,54	937.503.021.873,76	951.313.336.303,78
Aset Tetap Lainnya	33.533.999.358,49	0,00	33.533.999.358,48
Kontruksi Dalam Pengerjaan	49.838.280.105,91	0,00	49.838.280.105,91
JUMLAH ASET TETAP	3.806.532.267.784,59	1.595.237.680.757,33	2.211.294.587.027,26

2. Aset yang direklasifikasi ke aset lainnya			
Peralatan dan Mesin	0,00	0,00	0,00
JUMLAH ASET LAINNYA	0,00	0,00	0,00

Mutasi Aset Tetap selama tahun 2024 terdiri dari (1) Penambahan yang merupakan perolehan Aset Tetap melalui pelaksanaan program dan kegiatan tahun 2024; (2) Hibah/donasi dari Pemerintah Pusat; (3) Koreksi perbaikan kode barang; (4) Koreksi atas barang milik daerah yang pada tahun sebelumnya dicatat tidak memenuhi batasan kapitalisasi Aset Tetap; (5) Reklasifikasi pencatatan Kontruksi Dalam Pengerjaan yang telah memenuhi kriteria Aset Tetap; (6) Koreksi pencatatan kondisi barang; (7) Mutasi antar SKPD; (8) Pengurangan yang merupakan nilai Aset Tetap yang dihentikan penggunaannya dalam kegiatan operasional pemerintahan; (9) Koreksi pencatatan atas Belanja Modal yang tidak memenuhi kriteria Aset Tetap; (10) Pengurangan dari pembayaran Utang atas Belanja Modal yang pada tahun sebelumnya telah diakui dan dicatat sebagai Aset Tetap; (11) Koreksi atas pencatatan Aset Belanja Modal yang tidak memenuhi kriteria Aset Tetap; (12) Koreksi atas pencatatan Aset Tetap pada periode akuntansi sebelumnya.(13) Perubahan kebijakan akuntansi berdasarkan Peraturan Bupati Nomor 30 Tahun 2024, tentang Kebijakan Akuntansi Pemerintah Daerah Kabupaten Donggala yang berpengaruh terhadap penyajian nilai Aset Tetap pada Neraca, batas nilai Kapitalisasi Aset Tetap Peralatan dan Mesin sebesar Rp1.000.000,00. Aset Tetap Gedung dan Bangunan sebesar Rp10.000.000,00 dan Aset Tetap Jalan, Jaringan dan Irigasi sebesar Rp.10.000.000,00.

5.3.1.3.1 Tanah

Aset Tetap Tanah dinilai berdasarkan seluruh biaya yang dikeluarkan untuk memperoleh tanah yang meliputi harga pembelian, serta biaya-biaya untuk memperoleh tanah tersebut. Perolehan tanah yang dimiliki Pemerintah Kabupaten Donggala berasal dari Belanja Modal, Hibah dari masyarakat dan tanah negara.

Saldo Aset Tetap tanah per 31 Desember 2024 sebesar Rp 114.645.246.870,00 dengan rincian perolehan sebagai berikut :

TANAH		
Saldo Awal 2024		116.831.146.770,00
Mutasi Tambah		
Belanja Modal	94.888.000,00	
Koreksi Saldo Awal Tanah Tindaklanjut Temuan	57.901.100,00	
Jumlah Penambahan		152.789.100,00
Mutasi Kurang		
Reklas ke Barang dan Jasa	94.888.000,00	
Reklas ke Properti Investasi	2.243.800.000,00	
Jumlah Pengurangan		2.338.688.000,00
Saldo Akhir 2024		114.645.246.870,00

a. **Mutasi Tambah**

Terdapat Penambahan saldo Aset Tetap Tanah melalui Belanja Modal tahun anggaran 2024 dan koreksi pencatatatan sebagai tindak lanjut LHP BPK RI tahun 2023, sebesar Rp152.789.100,00 yang dijelaskan sebagai berikut:

1. Dinas Perumahan Kawasan Pemukiman dan Pertanahan sebesar Rp94.888.00,00;
2. Terdapat 5 (lima) Sertifikat Tanah milik Pemerintah Kab. Donggala yang belum tercatat pada Kartu Inventaris Barang (KIBAR) sebesar Rp57.901.100,00.

b. **Mutasi Kurang**

1. Koreksi Penatatan belanja modal tanah yang tidak memenuhi kriteria aset tetap atas pekerjaan penimbunan pada Dinas Perumahan, kawasan Pemukiman dan pertanahan sebesar Rp94.888.000,00;
2. Reklasifikasi dari Aset Tetap Tanah ke Aset Properti Investasi , penerapan PSAP Nomor 17 Tahun 2021 yang telah disesuaikan dengan Peraturan Bupati Donggala Nomor 30 Tahun 2024 tentang Kebijakan Akuntansi Pemerintah Daerah Kabupaten Donggala, dan sebagai tindak lanjut LHP BPK RI tahun 2023 berupa Tanah milik Pemerintah Kab. Donggala yang terletak di Jln. Pelabuhan Kel. Boya, Jl. Gajah Mada dan Jl. Hasanudin Palu yang tidak digunakan dalam penyelenggaraan pemeritahan dan telah menghasilkan pendapatan sewa.

5.3.1.3.2 Peralatan dan Mesin

Aset Peralatan dan Mesin, pada dasarnya dinilai berdasarkan seluruh biaya yang dikeluarkan untuk memperoleh Peralatan dan Mesin yang meliputi harga pembelian ditambah biaya-biaya yang seharusnya dikeluarkan untuk memperoleh Peralatan dan Mesin tersebut. Saldo Aset Tetap Peralatan dan Mesin per 31 Desember 2024 sebesar Rp578.600.071.461,41 dengan rincian perolehan sebagai berikut:

PERALATAN DAN MESIN		
Saldo Awal 2024		555.752.103.564,65
Mutasi Tambah		
Realisasi Belanja Modal	48.151.971.544,00	
Reklasifikasi Dari Barang Jasa	5.000.000,00	
BLUD	1.986.047.350,00	
BOS	4.320.851.571,00	
JKN	687.035.473,00	
Reklas Aset dari Jalan, Jaringan dan Irigasi	2.221.000.500,00	
Perubahan batas nilai kapitalisasi Aset Tetap Peralatan Dan Mesin	367.070.827,00	
Koreksi Pencatatan atas Barang Intrakompatable yang sebelumnya telah dihapus	1.179.000,00	
Koreksi Perbedaan Nilai Kontrak dengan nilai SP2D	6,00	
Jumlah Penambahan		57.748.157.371,00
Mutasi Kurang		
Penghapusan Aset	108.227.500,00	
Penjualan	5.172.928.000,00	
Hibah Aset Tetap Peralatan dan Mesin yang di serahkan ke Masyarakat	197.887.000,00	
Reklas dari Peralatan Mesin ke Barang dan Jasa	1.106.799.840,00	
Reklas dari Peralatan Mesin ke Persediaan	1.215.452.000,00	
Reklas dari Peralatan Mesin ke Beban Hibah	516.132.000,00	
Pengembalian Belanja Modal	30.392.600,00	
Barang Ekata Kompatabel	4.699.711.783,00	
Perubahan batas nilai kapitalisasi Aset Tetap Peralatan Dan Mesin	21.836.717.051,24	
Hibah Peralatan dan Mesin ke Sekolah Swasta	208.941.500,00	
Jumlah Pengurangan		34.882.189.474,24
Saldo Akhir 2024		578.600.071.461,41

a. **Mutasi Tambah**

Penambahan Aset Tetap Peralatan dan Mesin dari seluruh Organisasi Perangkat Daerah sebesar Rp57.371.907.438,00 terdiri dari:

1. Belanja Modal Peralatan dan Mesin sebesar Rp48.151.971.544,00.
2. Reklasifikasi belanja pengadaan Kamera pada Sekretariat Daerah yang semula dianggarkan pada Rekening Belanja Barang dan Jasa untuk selanjutnya direklas ke Aset Tetap Peralatan dan Mesin sebesar Rp5.000.000,00.

3. Realisasi Belanja yang bersumber dari Badan Layanan Umum Daerah (BLUD) pada Rumah Sakit Umum Daerah Kabelota atas pelaksanaan kegiatan operasional yang memenuhi kriteria aset tetap sebesar Rp1.986.047. 350,00 sebagaimana terlampir dalam *lampiran* 23.
4. Realisasi Belanja Operasional Sekolah (BOS) pada Dinas Pendidikan dan Kebudayaan yang memenuhi kriteria aset tetap sebesar Rp4.320.851.571,00 sebagaimana terlampir dalam *lampiran* 23a.
5. Realisasi belanja yang bersumber dari Jaminan Kesehatan Nasional pada Dinas Kesehatan yang memenuhi kriteria aset tetap sebesar Rp687.036.473,00, sebagaimana terlampir dalam *lampiran* 23b.
6. Reklas koreksi pencatatan atas realisasi belanja dari Jalan, Jaringan dan Irigasi yang memenuhi kriteria Peralatan dan Mesin Rp2.221.000.500,00.
7. Koreksi Pencatatan atas Barang Intrakompatable yang sebelumnya telah dihapus berdasarkan SK Bupati Donggala No. 188.45/0585/BPKAD/2024, sebesar Rp1.179.000,00 yang dihapus karena bencana kebakaran (*force majure*) pada Kantor Camat Banawa Selatan namun karena terdapat perubahan batas nilai kapitalisasi sesuai Perbub Kebijakan Akuntansi Tahun 2024, barang tersebut berpindah menjadi Barang Ekstrakomptable.
8. Perubahan batas nilai kapitalisasi Aset Tetap Peralatan Dan Mesin yang semula adalah barang ekstrakomptable namun berdasarkan Peraturan Bupati Nomor 30 Tahun 2024, tentang Kebijakan Akuntansi Pemerintah Daerah Kabupaten Donggala, berpindah menjadi barang intrakomptable sebesar Rp367.070.927,00.
9. Koreksi pencatatan atas perbedaan nilai kontrak dengan nilai SPD2 atas Belanja Pengadaan Vertikal Blind pada BPKAD sebesar Rp6,00.

b. Mutasi Kurang

Pengurangan Aset Tetap Peralatan dan Mesin dari seluruh Organisasi Perangkat Daerah sebesar Rp34.892.189.474,24 terdiri dari:

1. Penghapusan aset karena pemusnahan peralatan kantor dan peralatan rumah tangga jenis meubeler sebesar Rp108.227.500,00 yang terdiri atas :
   a) Keputusan Bupati Donggala nomor 188.45/ 0582/ BPKAD/2024 tentang Penghapusan Barang Milik Daerah dari daftar barang Dinas Peternakan dan Kesehatan Hewan Kabupaten Donggala berupa Peralatan Kantor dan Rumah Tangga karena telah dimusnahkan sebesar Rp.10.100.000,00
   b) Keputusan Bupati Donggala nomor 188.45/0586/BPKAD/2024 tentang Penghapusan Barang milik daerah dari daftar barang Dinas Tenaga Kerja dan Transmigrasi berupa Peralatan Kantor dan Rumah Tangga karena telah dimusnahkan sebesar Rp.9.142.500,00
   c) Keputusan Bupati Donggala nomor 188.45/0583/BPKAD/2024 tentang Penghapusan Barang Milik daerah dari daftar barang Kantor Satuan Polisi Pamong Praja berupa Peralatan Kantor dan Rumah Tangga karena telah dimusnahkan sebesar Rp.32.645.000,00
   d) Keputusan Bupati Donggala nomor 188.45/0585/BPKAD/2024 tentang Penghapusan Barang Milik daerah dari daftar barang Kecamatan Banawa Selatan karena terdampak bencana kebakaran (force majeure) tanggal 31 Desember 2022 berupa Peralatan Kantor dan Rumah Tangga Kantor sebesar Rp.28.042.000,00, Alat Studio, Komunikasi dan Pemancar sebesar Rp.5.600.000,00, dan Komputer sebesar Rp.22.698.000,00
2. Penjualan Aset Tetap Peralatan dan Mesin sebesar Rp5.172.928.000,00 terdiri dari :
   a) Keputusan Sekretaris Daerah Kabupaten Donggala Nomor : 188.4/0281/BPKAD/2024 tanggal 23 Desember 2024 tentang Penghapusan Barang Milik Daerah berupa kendaraan yang telah laku dilelang pada tahun 2024 sebesar Rp2.405.372.000,00.
   b) Keputusan Bupati Donggala dengan Nomor : 188.45/0283/BPKAD/2024 26 Desember 2024 tentang Penghapusan Barang Milik Daerah berupa bekas kendaraan operasional melalui penjualan langsung kepada mantan pejabat daerah dalam hal ini Mantan Ketua dan Wakil Ketua DPRD Kab. Donggala Periode 2019 s.d 2023, berdasarkan Peraturan Menteri Dalam Negeri Nomor 7 Tahun 2024 tentang Perubahan Permendagri Nomor 19 Tahun 2016 tentang Pedoman Pengelolaan Barang Daerah dengan total perolehan sebesar Rp1.634.000.000,00, yang terdiri dari mitshubishi Pajero kepada Takwin S, Sos, senilai

Rp537.000.000,00, Toyota Fortuner kepada Sahlan Tandamusu, senilai Rp560.000.000,00, Mithubishi Pajero kepada Azis Rauf senilai Rp537.000.000,00.

c) Keputusan Bupati Donggala Nomor : 188.45/0703/BPKAD/2024 tanggal 28 Oktober tentang Penghapusan Barang Milik Daerah berupa kendaraan bekas operasional melalui Penjulan langsung Kepada mantan Wakil Ketua DPRD atas nama Abd. Rasyid Periode 2014 s.d 2019 jenis Toyota Avanza senilai Rp185.200.000,00.

d) Keputusan Bupati Donggala Nomor : 188.45/0395/BPKAD/2024 tanggal 24 Juni 2024 tentang Penghapusan Barang Milik Daerah berupa bekas kendaraan operasional melalui penjulan langsung kepada mantan Wakil Bupati periode 2019 s.d 2023, Moh. Yasin S.Sos., M.AP jenis mitshubishi Pajero Dakkar sebesar Rp696.000.000.

3. Hibah Barang Milik Daerah kapada instansi vertikal berdasarkan Keputusan Bupati Donggala Nomor : 188.45/0490/BPKAD/2023 tanggal 30 Januari Tahun 2023 tentang Pelaksanaan Hibah Barang Milik Daerah Kabupaten Donggala kepada Kepolisian Resor Donggala sebesar Rp197.887.000,00, pada Dinas PUPR Kab. Donggala.
4. Reklasifikasi dari Aset Tetap Peralatan dan mesin atas realisasi belanja yang tidak memenuhi kriteria Aset Tetap sebesar Rp2.837.383.840,00 terdiri dari :
   a) Di reklasifikasi ke Jasa Pemeliharaan sebesar Rp1.105.799.840,00, yang merupakan belanja jasa pemasangan alat penerangan jalan umum pada Badan Pendapatan Daerah dan jasa pemeliharaan komputer pada Badan Perencanaan dan Pembangunan Daerah.
   b) Persediaan Barang sebesar Rp1.215.452.000,00, yang terdiri dari :
      1) Persediaan Barang yang diserahkan kepada lembaga/instansi vertikal sebesar Rp204.600.000,00, pada Dinas PUPR Kab. Donggala.
      2) Persediaan Barang yang diserahkan kepada Kelompok Masyarakat sebesar Rp916.500.000,00, pada Dinas Tanaman Pangan, Holtikultura dan Perkebunan Kab. Donggala.
      3) Persediaan barang habis pakai sebesar Rp94.352.000,00 pada Sekretariat Daerah, Dinas PTSP dan Tanaman Pangan, Holtikultura dan Perkebunan.
   c) Beban Hibah barang kepada sekolah milik yayasan dan/swasta di wilayah Kab. Donggala sebesar Rp516.132.000,00.
5. Koreksi Pengembalian atas realisasi Belanja Modal peralatan mesin yang batal dilaksanakan dengan total Rp30.392.800,00 terdiri dari Badan Perencanaan Pembangunan Daerah sebesar Rp29.960.000 dan Kecamatan Labuan sebesar Rp432.800,00.
6. Koreksi pencatatan atas Belanja modal peralatan mesin yang tidak memenuhi kriteria aset tetap dan di catat dalam Barang Ekstra Kompatabel sebesar Rp4.699.711.783,00.
7. Koreksi saldo Aset Tetap Peralatan Mesin pada SIPD karena telah dihibahkan kepada sekolah milik swasta dan milik yayasan di wilayah Kab. Donggala tahun 2023, sebesar Rp. 208.941.500,99.
8. Perubahan batas nilai kapitalisasi Aset Tetap Peralatan Dan Mesin yang semula adalah barang intrakomptable namun berdasarkan Peraturan Bupati Donggala Nomor 30 Tahun 2024, tentang Kebijakan Akuntansi Pemerintah Daerah Kabupaten Donggala, berpindah menjadi barang ekstrakomptable sebesar Rp21.636.717.052,23.

Total Peralatan dan Mesin per 31 Desember 2024 sebesar Rp578.600.071.461,41 dapat dilihat pada tabel berikut :

KODE BARANG	NAMA BARANG	NILAI
01.03.02	**PERALATAN DAN MESIN**	
1.3.2.02.01	Alat Besar	17.117.594.091,03
1.3.2.02.02	Alat Angkutan	111.080.667.376,98
1.3.2.02.03	Alat Bengkel dan Alat Ukur	2.959.386.543,73
1.3.2.02.04	Alat Pertanian	9.412.984.192,00
1.3.2.02.05	Alat Kantor dan Rumah Tangga	92.338.370.199,98
1.3.2.02.06	Alat Studio, Komunikasi dan Pemancar	19.916.148.416,77
1.3.2.02.07	Alat Kedokteran dan Kesehatan	140.453.654.601,10
1.3.2.02.08	Alat Laboratorium	67.230.865.386,73
1.3.2.02.09	Alat Persenjataan	128.377.200,00

KODE BARANG	NAMA BARANG	NILAI
1.3.2.02.10	Komputer	96.896.128.557,02
1.3.2.02.12	Alat Pengeboran	-440.000,00
1.3.2.02.13	Alat Produksi, Pengolahan dan Pemurnian	8.121.774.431,00
1.3.2.02.15	Alat Keselamatan Kerja	1.674.737.593,00
1.3.2.02.17	Peralatan Proses/Produksi	86.314.500,00
1.3.2.02.18	Rambu Rambu	6.280.552.485,09
1.3.2.02.19	Peralatan Olahraga	4.702.963.878,00
	JUMLAH	574.600.071.481,41

5.3.1.3.3 Gedung dan Bangunan

Aset tetap Gedung dan Bangunan, pada dasarnya adalah seluruh biaya yang dikeluarkan untuk memperoleh Gedung dan Bangunan yang meliputi harga pembelian dan biaya-biaya lain yang seharusnya dikeluarkan untuk memperoleh Gedung dan Bangunan tersebut. Saldo Aset Tetap Gedung dan Bangunan per 31 Desember 2024 sebesar Rp 1.141.098.311.811,24 dengan rincian perolehan sebagai berikut:

GEDUNG DAN BANGUNAN		
Saldo Awal 2024		**1.128.002.557.780,74**
Mutasi Tambah		
Realisasi Belanja Modal	39.337.699.040,13	
Reklas dari Barang Jasa ke Aset Tetap Gedung dan Bangunan	3.738.599.466,73	
Reklas Aset Tetap dari KDP ke Gedung dan Bangunan	895.838.794,02	
Reklas Aset Tetap dari Jalan, jaringan irigasi ke Gedung dan Bangunan	125.292.800,00	
Koreksi Konstruksi Dalam Pengerjaan T.A 2023	92.509.206,98	
Koreksi Persediaan ke Gedung Bangunan	422.588.000,00	
Jumlah Penambahan		44.612.527.306,86
Mutasi Kurang		
Penghapusan Aset	332.850.000,00	
Reklas ke Barang Jasa dan Aset Tetap Gedung dan Bangunan	3.348.780.950,13	
Hibah kepada Sekolah Swasta	208.210.000,00	
Reklas ke Kostruksi Dalam Pengerjaan	9.027.553.600,00	
Koreksi Gedung dan Bangunan Reklas ke Kostruksi Dalam Pengerjaan	2.703.167.900,00	
Koreksi Belanja Modal	3.001,00	
Perubahan batas nilai kapitalisasi Aset Tetap Gedung dan Bangunan	20.357.375,23	
Reklasifikasi dari Aset Tetap Gedung dan Bangunan ke Aset Properti Investasi	15.875.830.450,00	
Jumlah Pengurangan		31.516.773.274,36
Saldo Akhir 2024		1.141.098.311.811,24

a. **Mutasi tambah**

Penambahan Aset Tetap Gedung dan Bangunan seluruh Organisasi Perangkat Daerah sebesar Rp44.612.527.306,86 terdiri dari:

1. Realisasi Belanja Modal Gedung dan Bangunan Tahun Anggaran 2024 sebesar Rp39.337.699.040,13 di 13 OPD.

2. Reklasifikasi dari Belanja Jasa Konsultansi Perencanaan Arsitektur dan Pengawasan dan Belanja pemeliharaan/ Rehab gedung tahun berjalan yang telah dikapitalisasi ke Aset Tetap induknya sebesar Rp3.738.599.466,73.
3. Reklasifikasi dari Konstruksi Dalam Pengerjaan Bangunan Rumah Ibadah Masjid Al-Habir ke aset induknya pada Dinas Pekerjaan Umum dan Penataan Ruang sebesar Rp895.838.794,02
4. Koreksi Pencatatan dari belanja Modal pembangunan kamar mandi yang dianggarkan dalam belanja modal bangunan air kotor lainnya dalam rekening Jalan, Jaringan dan Irigasi sebesar Rp125.292.800,00.
5. Kapitalisasi beban dibayar dimuka atas pekerjaan Pembangunan Rumah Ibadah pada tahun 2023 sebesar Rp92.509.205,98, ke aset tetap gedung dan bangunan Bangunan Tempat Ibadah Masjid Al-Habir yang terletak di halaman Kantor Bupati Donggala pada Dinas PUPR Kab. Donggala.
6. Koreksi Persediaan Hibah ke Gedung dan bangunan Sekolah Swasta TK Zambrud Malenis sebesar Rp422.588.000,00.

b. **Mutasi kurang**

Pengurangan Aset Tetap Gedung dan Bangunan sebesar Rp31.516.773.276,36 terdiri dari:

1. Surat Keputusan Bupati Nomor 188.45/0587/BPKAD/2024 Tentang Penghapusan Barang Milik Daerah dari Daftar Dinas Pendidikan Kabupaten Donggala berupa Rumah Negara Golongan III Tipe C Permanen, atas Gedung dan Bangunan pada Dinas Pendidikan karena telah dimusnahkan sebesar Rp332.850.000,00.
2. Reklasifikasi Gedung dan Bangunan ke Barang dan Jasa yang tidak memenuhi kriteria Aset Tetap sebesar Rp3.348.780.950,13 terdiri dari :
   a) Belanja Modal gedung dan bangunan yang tidak menambah nilai kapitalisasi aset pada pada Dinas Perikanan Rp199.569.000,00, Dinas Perindustrian Perdagangan Rp198.500.00,00, Dinas Peternakan Rp399.247.216,00, Sekretariat Daerah Rp177.790756,13, Badan Pengelolaan Keuangan dan Aset Daerah Rp199.879.178,00 dengan total sebesar Rp1.174.986.150,13.
   b) Pemeliharaan gedung dan bangunan yang tidak menambah nilai aset pada Dinas Pekerjaan Umum dan Penataan Ruang sebesar Rp87.610.000,00.
   c) Reklas ke Persediaan Untuk Diserahkan pada Dinas Pekerjaan Umum dan Penataan Ruang ke Kejaksaan Negeri Donggala sebesar Rp99.857.000,00.
   d) Reklas ke persediaan untuk diserahkan kepada Sekolah milik Yayasan dan Swata pada Dinas Pendidikan dan Kebudayaan sebesar Rp1.986.327.800,00.
3. Surat Keputusan Bupati Donggala Nomor 188.45/0955/BPKAD/2024 Tentang Penghapusan Barang Milik Daerah bangunan aula pada Dinas PUPR Kab. Donggala karena telah dihibahkan kepada Kementerian Agama sebesar Rp208.210.000,00.
4. Reklas Aset Tetap Gedung dan Bangunan ke Kontruksi Dalam Pengerjaan atas Belanja Modal per 31 Desember 2024 yang progres penyelesaiannya belum mencapai 100%, terdiri dari :
   a) Gedung dan Bangunan Laboratorium Kesehatan Daerah Pada Dinas Kesehatan sebesar Rp7.830.000.00,00 ;
   b) Gedung dan Bangunan Kesehatan pada Rumah Sakit Umum Daerah Kabelota sebesar Rp1.197.553.600,00 ;
   c) Gedung dan bangunan Sekolah pada Dinas Pendidikan dan Kebudayaan sebesar Rp2.703.187.900,00.
5. Koreksi lebih bayar Belanja Modal Bangunan Kesehatan pada Dinas Kesehatan sebesar Rp3.001,00.
6. Perubahan batas nilai kapitalisasi Aset Tetap Gedung dan Bangunan yang semula adalah barang intrakomptable namun berdasarkan Peraturan Bupati Nomor 30 Tahun 2024, tentang Kebijakan Akuntansi Pemerintah Daerah Kabupaten Donggala, berpindah menjadi barang ekstrakomptable sebesar Rp20.357.375,23.
7. Reklasifikasi dari Aset Tetap Gedung dan Bangunan ke Aset Properti Investasi, penerapan PSAP Nomor 17 Tahun 2021 yang telah disesuaikan dengan Peraturan Bupati Donggala Nomor 30 Tahun 2024 tentang Kebijakan Akuntansi Pemerintah Daerah Kabupaten Donggala, dan sebagai tindak lanjut LHP BPK RI tahun 2023 berupa Bangunan Pertokoan

(RUKO) milik Pemerintah Kab. Donggala yang terletak di Jln. Pelabuhan Kel. Boya, Jl. Gajah Mada dan Jl. Hasanudin Palu yang tidak digunakan dalam penyelenggaraan pemeritahan dan telah menghasilkan pendapatan sewa dengan total nilai perolehan sebesar Rp15.875.830.450,00.

Total Gedung dan Bangunan per 31 Desember 2024 sebesar Rp1.141.098.311.811,24 dapat dilihat pada tabel berikut :

KODE BARANG	NAMA BARANG	NILAI
01.03.03	GEDUNG DAN BANGUNAN	
1.3.3.03.01	Bangunan Gedung	1.100.254.854.428,22
1.3.3.03.02	Monumen	5.208.490.193,00
1.3.3.03.03	Bangunan Menara	0,00
1.3.3.03.04	Tugu Titik Kontrol/Pasti	53.611.754.915,02
	JUMLAH	1.141.098.311.811,24

5.3.1.3.4 Jalan, Jaringan dan Irigasi

Jalan, Jaringan dan Irigasi dinyatakan untuk menggambarkan seluruh biaya yang dikeluarkan untuk memperoleh Jalan, Jaringan dan Irigasi. Saldo Aset Tetap Jalan, Jaringan dan Irigasi per 31 Desember 2024 sebesar Rp1.888.816.358.177,54 dengan rincian perolehan sebagai berikut:

JALAN, JARINGAN DAN IRIGASI		
Saldo Awal 2024		1.701.869.431.019,70
Mutasi Tambah		
Realisasi Belanja Modal	138.865.613.344,00	
Reklasifikasi dari Barang Jasa	5.044.744.077,00	
Reklas antar Aset Tetap ke Jalan, Jaringan dan Irigasi dari KDP	4.935.446.438,20	
Perubahan batas nilai kapitalisasi Aset Tetap Jalan, Irigasi dan Jaringan	100.489.355,57	
Jumlah Penambahan		148.946.293.214,77
Mutasi Kurang		
Reklas Aset Tetap Jalan, Jaringan irigasi ke Barang Jasa	4.543.221.075,00	
Reklas Aset Tetap Jalan Jaringan irigasi ke Persediaan diserahkan untuk masyarakat	670.411.430,00	
Reklas antar Aset Tetap ke Peralatan dan Mesin	2.221.000.500,00	
Reklas antar Aset Tetap ke Gedung dan Bangunan	125.292.800,00	
Reklas Aset Jalan, Jaringan Irigasi ke Konstruksi Dalam Pengerjaan	12.704.874.029,00	
Koreksi Pengembalian Belanja Modal	47.500.000,00	
Perubahan batas nilai kapitalisasi Aset Tetap Jalan, Irigasi dan Jaringan	1.331.524.213,93	
Koreksi nilai Aset Tetap Jalan Jaringan dan Irigasi	298.542.000,00	
Jumlah Pengurangan		21.939.366.047,93
Saldo Akhir 2024		1.888.816.358.177,54

a. **Mutasi Tambah**

Penambahan Aset Tetap Jalan, Irigasi dan Jaringan sebesar Rp148.946.293.214,77 terdiri dari :

1. Realisasi Belanja Modal Jalan, Irigasi dan Jaringan Tahun Anggaran 2024 Penambahan Aset Tetap Jalan, Jaringan dan Irigasi dari Belanja Modal sebesar Rp138.865.613.344,00.

2. Belanja Barang dan Jasa yang memenuhi kriteria ke dalam Aset Tetap sebesar Rp5.044.744.077,00 sebagaimana terlampir dalam *lampiran 24*.
3. Reklasifikasi kedalam Aset Tetap atas Konstruksi Dalam Pengerjaan yang fisik pekerjaannya telah selesai per 31 Desember 2024 sebesar Rp4.935.446.438,20.
4. Perubahan batas nilai kapitalisasi Aset Tetap Jalan, Irigasi dan Jaringan yang semula adalah barang ekstrakomptable namun berdasarkan Peraturan Bupati Donggala Nomor 30 Tahun 2024, tentang Kebijakan Akuntansi Pemerintah Daerah Kabupaten Donggala, berpindah menjadi barang intrakomptable sebesar Rp100.489.355,57, pada Dinas PUPR, Dinas Pariwisata dan Dinas Tanaman Pangan, Holtikura dan Perkebunan.

b. **Mutasi Kurang**

Pengurangan Aset Tetap Jalan, Irigasi dan Jaringan sebesar Rp21.939.366.047,93 terdiri dari :

1. Tidak memenuhi kriteria aset tetap atas Belanja Modal Jalan, Irigasi dan Jaringan terdiri dari Jasa Pemeliharaan sebesar Rp4.543.221.075,00 , pada Dinas PUPR sebagaimana terlampir dalam *lampiran 24a*.
2. Reklas Belanja Modal ke Persediaan untuk diserahkan kepada Masyarakat sebesar Rp670.411.430,00, sebagaimana terlampir dalam *lampiran 24a*.
3. Reklas Belanja Modal Jalan, Irigasi dan Jaringan, ke Peralatan dan Mesin sebesar Rp2.221.000.500,00.
4. Reklas Jalan, Irigasi dan Jaringan, ke Konstruksi Dalam Pengerjaan atas pekerjaan yang belum selesai per 31 Desember 2024 sebesar Rp12.704.874.029,00,00 sebagaimana terlampir dalam *lampiran 24b*.
5. Reklas Aset jalan, irigasi dan jaringan untuk rekening bangunan air kotor lainnya ke Gedung dan bangunan pada Dinas Pendidikan dan Kebudayaan sebesar Rp125.292.800,00.
6. Koreksi Pengembalian Belanja Modal pada Dinas Tanaman Pangan , Holtikultura dan Perkebunan sebesar Rp47.500.000,00.
7. Perubahan batas nilai kapitalisasi Aset Tetap jalan, yang semula adalah barang intrakomptable namun berdasarkan Peraturan Bupati Donggala Nomor 30 Tahun 2024, tentang Kebijakan Akuntansi Pemerintah Daerah Kabupaten Donggala, berpindah menjadi barang ekstakomptable sebesar Rp1.331.524.231,99.
8. Koreksi nilai Aset Tetap Jalan Jaringan dan Irigasi berupa pekerjaan Instalasi Sumber Air Kapasitas Besar pada Dinas PUPR yang mana terdapat sisa pekerjaan berupa Pipa PVC sebesar Rp295.542.000.

Total Jalan, Jaringan dan Irigasi per 31 Desember 2024 sebesar Rp1.888.816.358.177,54 dapat dilihat pada tabel berikut :

KODE BARANG	NAMA BARANG	NILAI
01.03.04	**JALAN, JEMBATAN, IRIGASI DAN JARINGAN**	
1.3.4.04.01	Jalan dan Jembatan	1.343.493.207.893,93
1.3.4.04.02	Bangunan Air	430.341.889.524,05
1.3.4.04.03	Instalasi	38.702.765.218,44
1.3.4.04.04	Jaringan	76.278.495.541,12
	JUMLAH	**1.888.816.358.177,54**

5.3.1.3.5 Aset Tetap Lainnya

Aset Tetap Lainnya, dinyatakan berdasarkan harga perolehannya yaitu seluruh biaya yang dikeluarkan untuk memperoleh Aset Tetap Lainnya. Saldo Aset Tetap Lainnya per 31 Desember 2024 sebesar Rp 33.533.999.358,49 berupa Buku Perpustakaan, Barang Bercorak Kesenian dan Aset Tetap dalam Renovasi dengan rincian perolehan sebagai berikut:

ASET TETAP LAINNYA		
Saldo Awal 2024		**41.962.787.670,48**
Mutasi Tambah		
Belanja Modal	846.166.950,00	

Belanja BOS	3.788.446.450,00	
Jumlah Penambahan		**4.634.613.400,00**
Mutasi Kurang		
Reklas Aset Tetap Lainnya ke Barang dan Jasa	22.400.000,00	
Koreksi saldo Aset Tetap Lainnya pada SIPD karena telah dihibahkan kepada sekolah milik swasta	98.920.700,00	
Perubahan batas nilai kapitalisasi Aset Tetap Lainnya	8.760.586.312,00	
Koreksi kesalahan pencatatan Aset Tetap Lainnya atas Barang Intrakomptable ke barang Ekstrakomptable	4.181.494.700,00	
Jumlah Pengurangan		**13.063.401.712,00**
Saldo Akhir 2024		**33.533.999.358,48**

a. Mutasi Tambah

Penambahan Aset Tetap Lainnya sebesar Rp4.634.613.400,00 terdiri dari :

1. Realisasi Belanja Modal aset tetap lainnya pada Dinas Pendidikan dan Kebudayaan sebesar Rp846.166.950.
2. Realisasi belanja aset tetap lainnya yang bersumber dari dana BOS sebesar Rp3.788.446.450,00, sebagaimana terlampir dalam *lampiran* 25.

b. Mutasi Kurang

1. Reklasifikasi Aset Tetap Lainnya ke Barang dan Jasa yang tidak memenuhi kriteria Aset Tetap Sebesar Rp22.400. 000,00.
2. Koreksi saldo Aset Tetap Lainnya pada SIPD karena telah dihibahkan kepada sekolah milik swasta dan milik yayasan di wilayah Kab. Donggala tahun 2023, sebesar Rp98.920.700,00.
3. Perubahan batas nilai kapitalisasi Aset Tetap Lainnya, yang semula adalah barang intrakomptable namun berdasarkan Peraturan Bupati Donggala Nomor 30 Tahun 2024, tentang Kebijakan Akuntansi Pemerintah Daerah Kabupaten Donggala, berpindah menjadi barang ekstakomptable sebesar Rp8.760.586.312,00.
4. Koreksi kesalahan pencatatan Aset Tetap Lainnya atas Barang Intrakomptable ke barang Ekstrakomptable sebesar Rp4.181.494.700,00.

Total Aset Tetap Lainnya per 31 Desember 2024 sebesar Rp33.533.999.358,48 dapat dilihat pada tabel berikut :

KODE BARANG	NAMA BARANG	NILAI
01.03.05	**ASET TETAP LAINNYA**	
1.3.5.01.001	Bahan Perpustakaan	22.038.614.688,50
1.3.5.02.001	Barang Bercorak Kesenian/Kebudayaan/Olahraga	1.365.929.906,53
1.3.5.07.001	Aset Tetap dalam Renovasi	10.129.254.763,45
JUMLAH		**33.533.999.358,48**

5.3.1.3.6 Kontruksi Dalam Pengerjaan

Konstruksi Dalam Pengerjaan merupakan Aset-Aset yang sedang dalam proses pembangunan yang diperoleh baik melalui swakelola maupun melalui pihak ketiga dengan kontrak konstruksi. Konstruksi Dalam Pengerjaan diakui senilai biaya-biaya yang dikeluarkan sampai dengan tanggal pelaporan.

Sesuai PSAP nomor 07 Tentang Akuntansi Aset Tetap lampiran II Peraturan Pemerintah Nomor 71 Tahun 2010, jika penyelesaian pengerjaan suatu Aset Tetap melebihi dan atau melewati satu periode anggaran, maka Aset Tetap yang belum selesai tersebut digolongkan dan dilaporkan sebagai Kontruksi Dalam Pengerjaan sampai dengan Aset tersebut selesai dan siap dipakai.

Suatu Aset berwujud diakui sebagai Kontruksi Dalam Pengerjaan jika :

1. Besar kemungkinan bahwa manfaat ekonomi masa yang akan datang berkaitan dengan Aset tersebut akan diperoleh;
2. Biaya perolehan tersebut dapat diukur secara andal; dan
3. Aset tersebut masih dalam proses pengerjaan.

Suatu Kontruksi dalam Pengerjaan akan dipindahkan ke pos Aset Tetap yang bersangkutan jika kontruksi secara substansi telah selesai dikerjakan dan kontruksi tersebut telah dapat memberikan manfaat/jasa sesuai tujuan perolehan.

Penyelesaian Kontruksi Dalam Pengerjaan dapat dilakukan apabila, sebagai berikut :

1. Aset telah selesai dibangun, Berita Acara penyelesaian Pengerjaan sudah diperoleh; dan Aset Tetap tersebut sudah dimanfaatkan atau belum dimanfaatkan, maka Aset tersebut diakui sebagai Aset Tetap.
2. Aset Tetap telah selesai dibangun, Berita Acara Penyelesaian Pengerjaan belum diperoleh, walaupun Aset Tetap tersebut telah dimanfaatkan maka Aset tersebut masih dicatat sebagai Kontruksi dalam Pengerjaan.

Saldo Konstruksi Dalam Pengerjaan per 31 Desember 2024 sebesar Rp49.838.280.105,91 dengan rincian pada tabel sebagai berikut :

KONTRUKSI DALAM PENGERJAAN		
Saldo Awal 2024		28.555.847.135,03
Mutasi Tambah		
KDP dari Barang dan Jasa	2.733.498.227,00	
Koreksi KDP dari Barang dan Jasa	368.099.412,00	
KDP dari Gedung dan Bangunan	9.027.553.600,00	
Koreksi KDP dari Gedung dan Bangunan	2.279.892.935,10	
KDP dari Jalan, Jaringan, dan Irigasi	12.704.874.029,00	
Jumlah Penambahan		27.113.918.203,10
Mutasi Kurang		
KDP ke Aset Tetap Gedung dan Bangunan	895.836.794,02	
KDP ke Aset Tetap Jalan, Jaringan, dan Irigasi	4.935.446.438,20	
Jumlah Pengurangan		5.831.283.232,22
Saldo Akhir 2024		49.838.280.105,91

a. **Mutasi Tambah**

Kontruksi Dalam Pengerjaan bertambah sebesar Rp27.113.918.203,10 terdiri dari:

1. Belanja Barang dan jasa dengan total Rp2.733.498.227,00 berupa Belanja Jasa Kosultansi Perencanaan Arsitektur yang terdiri dari Perencanaan Gudang Pelabuhan pada Dinas Perhubungan sebesar Rp246.890.640,00, Perencanaan Pembangunan Gedung Puskesmas, Pustu dan Labkesda pada Dinas Kesehatan sebesar Rp449.786.650,00, Peencanaan Pembangunan Gedung Perawatan Anak, Ruang Isolasi dan Gedung Administrasi, Gedung Rawat Jalan, Bangunan Pagar, dan Ruang Perwatan Dewasa pada Rumah Sakit Umum Daerah Kabelota sebesar Rp344.100.000,00, Perencanaan Rehab Bangunan Kantor Badan Kesatuan Bangsa dan Politik sebesar Rp11.983.837,00 dan Perencanaan Bangunan Gedung, Perencanaan Jalan, Irigasi Jaringan dan Perencanaan Jembatan Dinas Pekerjaan Umum dan Penataan Ruang sebesar Rp1.680.737.100,00.
2. Jasa Konsultansi Perencanaan Arsitektur, berupa Perencanaan Pembangunan Gedung tempat pendidikan yang telah selesai dikerjakan oleh penyedia dan telah dialokasikan sebagai belanja yang bersumber dari DAK Fisik pada tahun 2024 namun belum dapat dilakukan pembayaran karena sumber pendanaan atas belanja tersebut tidak disalurkan sebesar Rp368.099.412,00.

3. Konstruksi Dalam Pengerjaan Gedung dan Bangunan dengan total Rp9.027.553.600,00 terdiri dari pekerjaan pembangunan gedung perawatan dan perawatan dewasa pada Rumah Sakit Umum Daerah Kabelota sebesar Rp1.197.553.600,00 dan Gedung Laboratorium Kesehatan Daerah Dinas Kesehatan sebesar Rp7.830.000.000,00.
4. Koreksi pencatatan dari Aset Tetap Gedung dan Bangunan tempat Pendidkan dan Bangunan Kantor ke Konstruksi Dalam Pengerjaan karena progress penyelesaian pekerjaan belum mencapai 100% pada Dinas Pendidikan dan Kebudayaan sebesar Rp2.279.892.935,10.
5. Konstruksi Dalam Pengerjaan bertambah berupa pekerjaan peningkatan Jalan, Jaringan, dan Irigasi dan saluran drainase pada Dinas Pekerjaan Umum dan Penataan Ruang sebesar Rp12.704.874.029,00

b. Mutasi Kurang

Pengurangan saldo Kontruksi Dalam Pengerjaan yang telah selesai dikerjakan sebesar Rp5.831.285.232,22 yang terdiri dari Gedung dan Bangunan Rumah Ibadah Masjid Al-Khabir sebesar Rp895.838.794,02 dan pekerjaan Jalan, Jaringan, dan Irigasi sebesar Rp4.935.446.438,20.

Total Konstruksi Dalam Pengerjaan per 31 Desember 2024 sebesar Rp49.838.280.105,91 dapat dilihat pada tabel berikut :

Nama SKPD	2023	Mutasi		2024
		Bertambah	Berkurang	
Dinas Pendidikan dan Kebudayaan	355.382.514,00	2.647.992.347,10	-	3.003.374.861,10
Dinas Kesehatan	796.845.325,00	8.279.786.650,00	-	9.076.631.975,00
Badan Rumah Sakit Umum Daerah Kabelota	-	1.541.653.600,00	-	1.541.653.600,00
Dinas Pekerjaan Umum dan Penataan Ruang	19.649.517.043,86	14.385.611.129,00	5.831.285.232,22	28.403.842.940,64
Dinas Perumahan, Kawasan Permukiman dan Pertanahan	199.130.670,00	-	-	199.130.670,00
Badan Penanggulangan Bencana Daerah	28.875.000,00	-	-	28.875.000,00
Dinas Tenaga Kerja dan Transmigrasi	60.720.000,00	-	-	60.720.000,00
Dinas Ketahanan Pangan	259.764.540,00	-	-	259.764.540,00
Dinas Pemberdayaan Masyarakat dan Desa	11.825.000,00	-	-	11.825.000,00
Dinas Perhubungan	329.600.000,00	246.890.540,00	-	576.490.540,00
Dinas Komunikasi dan Informatika	99.682.000,00	-	-	99.682.000,00
Dinas Pemuda dan Olahraga	199.320.000,00	-	-	199.320.000,00
Dinas Perikanan	564.876.780,00	-	-	564.876.780,00
Dinas Pariwisata	35.000.000,00	-	-	35.000.000,00
Dinas Tanaman Pangan, Hortikultura dan Perkebunan	290.363.500,00	-	-	290.363.500,00
Dinas Peternakan dan Kesehatan Hewan	362.603.250,00	-	-	362.603.250,00
Dinas Perindustrian dan Perdagangan	4.634.416.412,17	-	-	4.634.416.412,17
Sekretariat Daerah	131.380.000,00	-	-	131.380.000,00
Sekretariat DPRD	199.000.000,00	-	-	199.000.000,00
Badan Perencanaan Pembangunan Daerah	97.340.100,00	-	-	97.340.100,00
Inspektorat	49.995.000,00	-	-	49.995.000,00
Badan Kesatuan Bangsa dan Politik	-	11.983.837,00	-	11.983.837,00
JUMLAH	28.069.847.135,03	27.113.918.303,10	5.831.285.232,22	49.838.280.105,91

5.3.1.3.7 Akumulasi Penyusutan

Akumulasi Penyusutan merupakan kumpulan penyusutan Aset Tetap Pemerintah Kabupaten Donggala dari tahun ke tahun sampai tanggal Neraca. Penyusutan adalah penyesuaian nilai sehubungan dengan penurunan kapasitas manfaat suatu Aset Tetap selain Tanah dan Konstruksi Dalam Pengerjaan. Nilai Aset yang disusutkan merupakan nilai perolehan dengan menggunakan metode penyusutan garis lurus.

Perhitungan penyusutan Aset Tetap yang diperoleh tengah tahun ditentukan dengan menggunakan dengan pendekatan per bulan dimana penyusutan dihitung bulanan.

Saldo Akumulasi Penyusutan per 31 Desember 2024 sebesar Rp1.595.237.680.757,33 dengan rincian pada tabel sebagai berikut:

Nama Barang	Nilai Perolehan 2024	Akum. Penyusutan Per 1 Jan 2024	Beban Akumulasi Penyusutan	Akum. Penyusutan Per 31 Des 2024	Nilai Buku
ASET TETAP					
Tanah	114.645.246.870,00	0	0	0	114.645.246.870,00
Peralatan Mesin	578.600.071.461,41	418.108.706.697,22	32.089.682.227,51	411.803.095.788,95	166.796.975.672,45
Gedung Bangunan	1.141.098.311.811,24	228.238.450.172,00	17.712.072.131,94	245.931.583.094,61	895.166.748.716,63
Jalan Irigasi Jaringan	1.888.816.358.177,54	969.464.608.140,84	16.002.702.003,49	937.503.021.873,78	951.313.336.303,76
Aset Tetap Lainnya	33.533.999.358,49	77.385,00	0	0	33.533.999.358,49
Konstruksi Dalam Pengerjaan	49.838.280.105,91	0	0	0	49.838.280.105,91
JUMLAH ASET TETAP	**3.806.532.267.784,59**	**1.615.811.842.191,06**	**65.814.466.362,94**	**1.595.237.680.757,33**	**2.211.294.587.027,26**

Terjadi koreksi Akumulasi Penyusutan Saldo Awal karena perubahan kebijakan Akuntansi minimal kapitalisasi serta aset tetap lainnya tidak disusutkan yang menyebabkan Saldo Awal di koreksi sebesar :

1. Koreksi Saldo Awal Peralatan dan Mesin sebesar Rp. 38.405.303.135,76
2. Koreksi Saldo Awal Gedung dan Bangunan sebesar Rp. 18.959.209,33
3. Koreksi Saldo Awal Jalan Jaringan Irigasi sebesar Rp. 47.964.288.270,58
4. Koreksi Saldo Awal Aset Tetap Lainnya sebesar Rp. 77.385,00

5.3.1.4 ASET LAINNYA

Saldo Aset Lainnya per 31 Desember 2024 dan 2023 masing-masing sebesar Rp132.811.474.639,81 dan Rp217.782.531.728,16, rincian nilai Aset Lainnya pada tanggal pelaporan, dapat dilihat pada tabel berikut.

No.	Uraian	2024	2023	Kenaikan/ Penurunan
1	Tagihan Jangka Panjang	1.226.715.479,00	738.553.020,00	488.162.459,00
2	Aset Tidak Berwujud	821.884.925,00	589.999.500,00	231.885.425,00
3	Amortisasi Aset Tidak Berwujud	-533.896.470,83	-270.360.833,00	(263.535.637,83)
4	Aset Lain-lain	135.204.119.310,19	147.062.891.644,71	(11.858.772.334,52)
5	Akumulasi Penyusutan Aset Lainnya	(3.907.348.603,55)	(3.907.348.603,55)	0,00
6	Dana Transfer Treasury Deposit Facility (TDF)	0,00	73.568.797.000,00	(73.568.797.000,00)
	Jumlah	**132.811.474.639,81**	**217.782.531.728,16**	**(84.971.057.088,35)**

5.3.1.4.1 Tagihan Jangka Panjang

Tagihan Jangka Panjang terdiri atas Tuntutan Ganti Kerugian Daerah dan Tagihan Penjualan Angsuran, dapat dilihat pada tabel berikut.

No.	Uraian	2024	2023	Kenaikan/ Penurunan
1	Tuntutan Ganti Kerugian Daerah	1.132.139.979,00	643.977.520,00	488.162.459,00
2	Tagihan Penjualan Angsuran	94.575.500,00	94.575.500,00	0,00
	Jumlah	**1.226.715.479,00**	**738.553.020,00**	**488.162.459,00**

Penjelasan mengenai rincian mutasi perubahan Tagihan Jangka Panjang adalah sebagai berikut.

1. **Tuntutan Ganti Kerugian Daerah.**

Tagihan Tuntutan Ganti Kerugian Daerah merupakan tuntutan perbendaharaan/tuntutan atas kerugian daerah sebagai akibat langsung ataupun tidak langsung dari suatu perbuatan melanggar hukum yang dilakukan oleh bendahara/pegawai atau kelalaian dalam pelaksanaan tugas kewajibannya, dapat dilihat pada tabel berikut.

No.	Tahun Kejadian	2023	Penambahan	Setoran	2024
1	Tahun 1999	114.703.397,00	0,00	0,00	114.703.397,00
2	Tahun 2000	17.900.000,00	0,00	0,00	17.900.000,00
3	Tahun 2001	37.967.241,00	0,00	0,00	37.967.241,00
4	Tahun 2002	24.095.998,00	0,00	0,00	24.095.998,00
5	Tahun 2003/2004	34.367.645,00	0,00	0,00	34.367.645,00
6	Tahun 2004	33.543.700,00	0,00	0,00	33.543.700,00
7	Tahun 2013	54.498.500,00	0,00	0,00	54.498.500,00
8	Tahun 2018	299.030.039,00	0,00	0,00	299.030.039,00
9	Tahun 2019	27.871.000,00	0,00	0,00	27.871.000,00
10	Tahun 2023	0,00	488.162.459,00	0,00	488.162.459,00
	Jumlah	643.977.520,00	488.162.459,00	0,00	1.132.139.979,00

Rincian Tuntutan Ganti Kerugian Daerah ini dapat dilihat pada *lampiran* 26.

2. **Tagihan Penjualan Angsuran**

Tagihan penjualan angsuran merupakan Tagihan Penjualan Angsuran Rumah Dinas Golongan III kepada pegawai, pejabat, dan pensiunan pegawai Pemerintah Kabupaten Donggala. saldo tagihan penjualan angsuran 2024 sebesar Rp94.575.500,00.-

5.3.1.4.2 Aset Tidak Berwujud

Saldo Aset Tidak Berwujud per 31 Desember 2024 sebesar Rp287.988.454,17.- nilai buku Aset Tidak Berwujud pada tanggal pelaporan diperoleh dengan mengurangkan antara nilai perolehan dengan akumulasi amortisasinya.

No.	Uraian	2024	2023	Kenaikan/ Penurunan
1	Software	821.884.925,00	589.999.500,00	231.885.425,00
2	Akumulasi Amortisasi	(533.896.470,83)	(270.360.833,00)	(263.535.637,83)
	Jumlah	287.988.454,17	319.638.667,00	(31.650.212,83)

Aset Tak Berwujud ini merupakan Software Aplikasi Sistem Informasi Manajemen PBB (SimPBB) sebesar Rp195.000.000,00, Sistem Informasi Manajemen Pendapatan Daerah (SimPATDA) sebesar Rp195.000.000,00, dan Sistem Informasi Manajemen Pendapatan Daerah (SimPATDA) sebesar Rp199.999.500,00.

Terdapat penambahan saldo Aset Tak Berwujud sebesar Rp231.885.425,00 merupakan koreksi ekuitas dan koreksi pencatatan atas rekeneing Belanja Barang dan Jasa yang terdiri dari :

1. Sistim Informasi e_barcode pada Dinas Kesehatan tahun 2023; sebesar Rp28.350.000,00
2. Sistim Informasi Manajemen Rumah Sakit (SIM-RS) pada Rumah Sakit Umum Daerah Kabelota sebesar Rp203.535.425,00.

5.3.1.4.3 Aset Lain-Lain

Aset Lain-Lain terdiri atas Aset lain-lain yang bersumber dari Aset Tetap. Saldo Aset Lain-Lain per 31 Desember 2024 adalah sebesar Rp131.296.770.706,64. Aset lain-lain yang bersumber dari Aset Tetap adalah Aset yang berasal dari Aset Tetap yang dihentikan penggunaannya dalam kegiatan operasional pemerintahan karena kondisi rusak berat dan hilang.

No	Uraian	2024	2023	Kenaikan/ Penurunan
1	Aset Lain-lain	135.204.119.310,19	147.062.891.644,71	(11.858.772.334,52)
2	Aset yang dimanfaatkan pihak lain	4.275.790.200,00	4.376.697.200,00	(100.907.000,00)
3	Akm. Penyusutan Aset Lain-Lain	(59.328.867.255,55)	(59.700.135.088,55)	371.267.833,00
4	Aset Lain-lain Lainnya	51.145.728.452,00	51.145.728.452,00	0,00
	Jumlah	131.296.770.706,64	142.885.182.208,16	(11.588.411.501,52)

ASET LAIN-LAIN		
Saldo Awal 2024		**147.062.891.644,71**
Mutasi Tambah		
-	0,00	
Jumlah Penambahan		0,00
Mutasi Kurang		
Penghapusan Aset yang sudah diberikan SK Penetapan Penghapusan	243.200.285,00	
Penjualan/Lelang	1.278.089.000,00	
Hibah ke Sekolah Swasta	10.236.576.049,52	
Jumlah Pengurangan		11.858.772.334,52
Saldo Akhir 2024		135.204.119.310,19

a. **Aset Kondisi Rusak Berat/Hilang/Lainnya**

Aset kondisi Rusak Berat/Hilang/Lainnya per 31 Desember 2024 adalah sebesar Rp135.204.119.310,19 mutasi bertambah dan berkurang adalah sebagai berikut :

NAMA BIDANG BARANG	2023	MUTASI 2024		2024
		BERTAMBAH	BERKURANG	
Peralatan dan Mesin	61.110.926.311,05	0,00	1.421.289.285,00	59.689.637.026,05
Alat besar	1.979.888.168,00	0,00	0,00	1.979.888.168,00
Alat angkutan	9.087.927.138,83	0,00	1.378.996.000,00	7.708.931.138,83
Alat bengkel dan alat ukur	496.875.825,60	0,00	0,00	496.875.825,60
Alat pertanian	905.517.961,00	0,00	0,00	905.517.961,00
Alat kantor dan rumah tangga	19.519.216.666,78	0,00	243.200.285,00	19.276.016.381,78
Alat studio, komunikasi dan pemancar	2.200.784.733,53	0,00	0,00	2.200.784.733,53
Alat kedokteran dan kesehatan	6.228.190.794,83	0,00	0,00	6.228.190.794,83
Alat laboratorium	6.190.606.897,33	0,00	0,00	6.190.606.897,33
Komputer	13.431.324.250,15	0,00	0,00	13.431.324.250,15
Alat keselamatan kerja	204.643.500,00	0,00	0,00	204.643.500,00
Rambu – rambu	2.100.000,00	0,00	0,00	2.100.000,00

NAMA BIDANG BARANG	2023	MUTASI 2024		2024
		BERTAMBAH	BERKURANG	
Peralatan olah raga	873.850.375,00	0,00	0,00	873.850.375,00
Gedung dan Bangunan	37.023.555.560,32	0,00	10.236.576.049,52	26.787.279.510,80
Bangunan Gedung	35.786.173.728,27	0,00	10.236.576.049,52	25.549.597.678,75
Monumen	5.940.000,00	0,00	0,00	5.940.000,00
Tugu titik kontrol/pasti	1.231.741.832,05	0,00	0,00	1.231.741.832,05
Jalan, jaringan dan irigasi	47.988.011.277,16	0,00	0,00	47.988.011.277,16
Jalan dan jembatan	11.796.724.900,00	0,00	0,00	11.796.724.900,00
Bangunan air	33.862.223.708,15	0,00	0,00	33.862.223.708,15
Instalasi	2.265.549.319,01	0,00	0,00	2.265.549.319,01
Jaringan	64.513.350,00	0,00	0,00	64.513.350,00
Aset Tetap Lainnya	940.068.496,18	0,00	0,00	940.068.496,18
Bahan perpustakaan	291.838.572,00	0,00	0,00	291.838.572,00
Barang bercorak kesenian/kebudayaan/olahraga	37.859.871,00	0,00	0,00	37.859.871,00
Hewan	610.400.053,18	0,00	0,00	610.400.053,18
Total	147.362.891.644,71	0,00	11.836.772.324,52	135.204.119.319,19

b. **Aset Tetap Dipinjampakaikan**

Nilai buku Aset Tetap yang dipinjampakaikan diperoleh dengan mengurangkan antara nilai perolehan dengan Akumulasi Penyusutannya, dengan rincian per 31 Desember 2024 dan 2024 adalah sebagai berikut.

No	Uraian	2024	2023	Kenaikan/ Penurunan
1	Tanah	299.000.600,00	299.000.600,00	0,00
2	Peralatan dan Mesin	3.742.889.600,00	3.742.889.600,00	0,00
3	Gedung dan Bangunan	233.900.000,00	233.900.000,00	0,00
4	Akumulasi Penyusutan	0,00	(1.622.372.335,33)	1.622.372.335,33
	Jumlah	4.275.790.200,00	2.653.417.864,67	1.622.372.335,33

Aset Tetap Dipinjampakaikan per 31 Desember 2024 adalah sebesar Rp4.275.790.200,00 terdiri atas Tanah sebesar Rp299.000.600,00, Peralatan dan Mesin Sebesar Rp3.743.889.600,00 dan Gedung dan Bangunan sebesar Rp233.900.000,00

Pinjam Pakai Tanah dan Bangunan :

1. Pinjam Pakai Tanah dan Bangunan Gedung Kantor Jl. Cikditiro Palu, kepada Balai Penegakan Hukum Kementrian Lingkungan Hidup dan Kehutanan RI wilayah seksi II Sulteng, PKS PP No. 011/1244/BPKAD/2024 (2 tahun)
2. Pinjam Pakai Tanah dan Bangunan Gedung Kantor Jln. Bantilan Palu, kepada Badan Amil Zakat Nasional Provinsi Sulteng PKS PP No.011/1229/BPKAD/2024(2 tahun)
3. Pinjam Pakai Tanah dan Bangunan Kantor Jl. Pelabuhan Kel. Boya Donggala kepada Badan Pengawas Pemilu Kab. Donggala, PKS PP No.011/1962/BPKAD/2022 (3 tahun)
4. Pinjam Pakai Tanah dan Bangunan Kantor Jl. Petalolol Kel. Boya Donggala kepada Komite Olahraga Nasional Indonesia (KONI) PKS PP No. 011/1973/BPKAD/2022 (3 tahun)

c. **Aset Lain-Lain Lainnya**

Aset Lain-Lain lainnya merupakan Aset yang dipinjampakaikan kepada instansi vertikal, serta Aset-Aset yang tidak dapat dimasukkan kedalam Tagihan Jangka Panjang, Kemitraan Dengan Pihak Ketiga, dan Aset Tidak Berwujud. Aset Lain-Lain Lainnya terdiri atas:

No	Uraian	2024	2023	Kenaikan/ Penurunan (Rp)
1	Tagihan Pengembalian	48.998.871.361,00	48.998.871.361,00	0,00
2	Sisa UUDP Tahun 2005	20.113.400,00	20.113.400,00	0,00
3	Piutang KSO Alat Pertanian	1.112.806.000,00	1.112.806.000,00	0,00
4	Piutang Koperasi	26.875.000,00	26.875.000,00	0,00
5	Tagihan Retribusi	9.478.896,00	9.478.896,00	0,00
6	Sisa dana Hibah Pilkada KPU	977.583.795,00	977.583.795,00	0,00
	Jumlah	51.146.728.452,00	51.146.728.452,00	0,00

Penjelasan rincian Aset Lain-Lain Lainnya dapat diuraikan sebagai berikut.

1. Tagihan Pengembalian

Saldo Tagihan Pengembalian per 31 Desember 2024 dan 2023 masing-masing adalah sebesar Rp48.998.871.361,00 dan Rp48.998.871.361,00.

No	Nama	Jabatan	Putusan Pengadilan/SK Pembebanan		Nilai dalam Aset Lain-lain	Keterangan
			Nomor Putusan	Tanggal		
1	Yasir	Mantan Ajudan Mantan Bupati Donggala	PN Nomor : 26/PID.B/2008/PN.DGL	15 Agustus 2008	9.706.514.869,00	Belum Berkekuatan hukum tetap
2	Yusuf	Pengusaha	-		1.706.693.836,00	Penyelidikan di Kejaksaan Tinggi
3	Yahya, S.Sos dan Dg. Malino	Mantan Pemegang Kas TA 2004, 2005, 2006	SK Bupati Donggala Nomor 188.45/0288/DPPKAD tentang Pembebanan Ganti Rugi	22 Mei 2012	31.429.973.149,00	Berkekuatan hukum tetap
4	Muh Zain	Pengusaha	PT Nomor : 06/PID/2008/PT.PALU	28 Februari 2008	4.536.490.537,00	Berkekuatan hukum tetap
5	Sdr. Abu Irfan	Staf Keuangan	PT Nomor : 04/PID/2008/PT PALU	28 Februari 2008	832.498.800,00	Berkekuatan hukum tetap
6	Sdr. Supri	Pengusaha	PT Nomor : 53/PID/2008/PT.PALU	22 Oktober 2008	19.510.180,00	Berkekuatan hukum tetap
7	Sdr. Ahmad Lamarauna	(Putra mantan Bupati Donggala)	PT Nomor : 73/PID/2008/PT.PALU	22 Oktober 2008	767.190.000,00	Berkekuatan hukum tetap
	Jumlah				48.998.871.361,00	

Rincian Tagihan Pengembalian terdiri dari:

a) Tagihan Pengembalian sebesar Rp42.843.181.844,00 merupakan pengeluaran kas yang tidak ada dasar hukumnya pada tahun 2004, 2005 dan 2006 yang dilakukan oleh pemegang kas dan juru bayar tahun anggaran 2006 yang mengakibatkan adanya ketekoran kas. Permasalahan tersebut telah dilakukan tindak lanjut berupa proses pengadilan dan berkekuatan hukum tetap.

b) Penambahan Tagihan Pengembalian sebesar Rp6.155.689.517,00 berasal dari reklasifikasi dari Piutang Pengembalian Uang Pengganti yang merupakan kasus pengeluaran kas pada tahun 2004, 2005, dan 2006 yang dilakukan oleh pemegang kas dan juru bayar tanpa ada dasar hukum, telah berkekuatan hukum tetap dari pengadilan pada tahun 2008 berupa uang pengganti yang disetorkan ke kas negara.

2. Sisa UUDP Tahun 2005

Sisa UUDP tahun 2005 yang belum disetorkan ke kas daerah sebesar Rp20.113.400,00 terdiri atas:

-	Kecamatan Sirenja	:	Rp	3.000.000,00
-	Kecamatan Balaesang	:	Rp	4.386.000,00
-	Kecamatan Parigi Kabupaten Parimo	:	Rp	3.515.000,00
-	Kecamatan Sausu Kabupaten Sigi	:	Rp	4.463.400,00
-	Kecamatan Moutong Kabupaten Parimo	:	Rp	4.736.000,00
-	Dinas Pemberdayaan Masyarakat Desa	:	Rp	13.000,00
	Jumlah		**Rp**	**20.113.400,00**

3. Piutang KSO Alat Pertanian

   Piutang KSO Alat Pertanian sebesar Rp1.112.806.000,00 merupakan Kerja Sama Operasi (KSO) alat mesin pertanian *land tractor* atas pemberian bantuan kepada kelompok tani yang berada di wilayah Kabupaten Sigi. Pemberian bantuan berupa KSO tersebut dilaksanakan pada tahun 2008 dan jatuh tempo pada tahun 2013.

4. Piutang Koperasi

   Piutang Koperasi merupakan piutang kepada Koperasi Syariah BMT Sejahtera wilayah Kabupaten Sigi sebesar Rp25.000.000,00 serta piutang bunga sebesar Rp1.875.000,00. Penambahan tahun 2020 merupakan reklasifikasi dari akun kemitraan dengan pihak ketiga.

5. Piutang Retribusi

   Piutang Retribusi merupakan retribusi yang sudah tidak dapat ditagih lagi sebesar Rp9.478.896,00 terdiri atas retribusi pasar grosir-sewa atas Ruko milik pemerintah kabupaten Donggala yang asetnya telah diserahkan ke Pemerintah Daerah Kabupaten Parigi Moutong dan aset bangunan ruko milik pemerintah Kabupaten Donggala yang telah diubah menjadi toko swalayan. Piutang Retribusi tersebut akan diupayakan penghapusan, mengingat obyek dan wajib restribusi sudah tidak ditelusuri.

6. Sisa Dana Hibah Pilkada KPU

   Pada tahun 2017 KPU dan Pemda Donggala menandatangani perjanjian hibah dana Pilkada tahun 2018 dan telah disalurkan empat kali tahapan penyaluran dengan total sebesar Rp27.550.000.000,00, yaitu tahun 2017 melalui 2 tahap total Rp8.900.000.000,00 dan tahun 2018 melalui 2 tahap total Rp18.650.000.000,00. Berdasarkan surat Ketua KPU Kabupaten Donggala Nomor 76/KU.05-SD/SEK.KAB/III/2021 tanggal 3 Maret 2021 menjelaskan bahwa:

   a) Dana Hibah Pilkada sebesar Rp27.550.000.000,00 telah digunakan untuk membiayai pelaksanaan Pilkada tahun 2018 sebesar Rp26.438.616.205,00 sehingga terdapat sisa dana hibah sebesar Rp1.111.383.795,00. Atas sisa dana hibah tersebut telah disetor ke kas daerah pada tahun 2018 sebesar Rp108.000.000,00 dan tahun 2020 sebesar Rp25.800.000,00 sehingga sisa dana hibah KPU yang belum dikembalikan ke kas daerah adalah sebesar Rp977.583.795,00.
   b) Sisa dana hibah KPU sebesar Rp977.583.795,00, belum dapat disetorkan ke kas daerah karena disalahgunakan oleh Bendahara pengeluaran pembantu KPU dan dalam proses hukum di Kejaksaan Negeri Donggala.

5.3.1.4.4 Dana Transfer Treasury Deposit Facility (TDF)

Dana Transfer *Treasury Deposit Facility* merupakan saldo Pokok tanggal 31 Desember 2024 dan 2023 adalah Rp0,00 dan Rp73.568.797.000,00 sesuai Keputusan Menteri Keuangan Republik Indonesia Nomor 19/KM.7/2024 tentang Penarikan Dana *Treasury Deposit Facility* /atau pemotongan Dana Alokasi Umum dan /atau Dana Bagi Hasil yang tidak ditentukan penggunaannya dalam rangka

penyelesaian pemenuhan kewajiban pemerintah Daerah untuk Mendanai pemilihan kepala Daerah serentak tahun 2024. Dan telah di salurkan kerekening Kas Umum Daerah.

No.	Uraian	2024	2023	Kenaikan/ Penurunan
1	Dana Transfer Treasury Deposit Facility (TDF)	0,00	73.568.797.000,00	73.568.797.000,00
	Jumlah	0,00	73.568.797.000,00	(73.568.797.000,00)

5.3.1.5 PROPERTI INVESTASI

Properti Investasi adalah properti berupa tanah atau bangunan atau bagian dari suatu bangunan atau keduanya untuk menghasilkan pendapatan sewa atau untuk meningkatkan nilai aset atau keduanya yang tidak digunakan dalam kegiatan pemerintahan dan atau tidak dimanfaatkan oleh masyarakat umum, tidak sedang digunakan dalam proses produksi barang atau jasa untuk tujuan administratrif atau tidak untuk dijual dan/atau diserahkan dalam rangka pelayanan kepada masyarakat atau kepada entitas pemerintah yang lain dalam jangka pendek dan/atau belum ditentukan penggunaannya dimasa depan.

Properti Investasi kecuali tanah dicatat sebesar biaya perolehan dikurangi akumulasi penyusutan dan penyusutan dihitung dengan menggunakan metode garis lurus (*straigth-line method*) berdasarkan taksiran masa manfaat ekonomis Properti Investasi.

Dari total Aset sejumlah Rp2.211.294.587.027,26 Pemerintah Kabupaten Donggala menguasai dan/atau memiliki beberapa Aset kategori Properti Investasi berupa tanah dan Bangunan yang terletak di wilayah Kabupaten Donggala, di wilayah Kota Palu total nilai perolehan sebesar Rp18.119.630.450,00, yang berpotensi menghasilkan pendapatan sewa atau memungkinkan untuk memperoleh kenaikan nilai aset yang dapat disewakan kepada pihak lain melalui satu atau lebih sewa operasi.

Rekapitulasi Properti Investasi Pemerintah Daerah Kabupaten Donggala

No.		Jenis Barang / Nama Barang	Letak / Lokasi / Alamat	Harga Perolehan
1	Tanah Gedung Pertokoan, Gudang Pemerintah Daerah Kabupaten Donggala di Kota Palu			
	a.	Tanah Bangunan Pertokoan/Rumah Toko/Koperasi	Jl. Gajah Mada Kel. Baru Kec. Palu Barat	304,000,000.00
	b.	Tanah Pertokoan/Koperasi/Pasar Permanen	Jl. Gajah Madah Kota Palu	1,400,300,000.00
	c.	Tanah Pertokoan/Koperasi/Pasar Permanen	Jl. Hasanuddin II Kel. Lolu Utara Kec. Palu Selatan	524,700,000.00
	d.	Gedung Pertokoan/Rumah Toko/Koperasi	Jl. Gajah Madah Kota Palu	13,882,630,450.00
	e.	Gedung Pertokoan/Koperasi/Pasar Permanen	Jl. Hasanuddin II Kel. Lolu Utara Kec. Palu Selatan	228,800,000.00
	f.	Gedung Pertokoan/Koperasi/Pasar Permanen	Jl. Hasanuddin II Kel. Lolu Utara Kec. Palu Selatan	272,200,000.00
2	Tanah Gedung Pertokoan, Gudang Pemerintah Daerah Kabupaten Donggala di Kelurahan Boya Kabupaten Donggala			
	a.	Tanah Pusat Perbelanjaan	Kel. Tanjung Batu Kec. Banawa (Sealayan Pemda Donggala)	14,800,000.00
	b.	Gedung Pertokoan/Koperasi/Pasar Permanen	Jl. Pelabuhan Kel. Boya	1,494,200,000.00
		Total Properti Investasi		18,119,630,450.00

Akumulasi Penyusutan Properti Investasi Pemerintah Daerah Kabupaten Donggala

No.	Uraian	Nilai Perolehan	Akumulasi Penyusutan 31 Desember 2024	Nilai Buku
1	Properti Investasi Tanah	2.243.800.000,00	0,00	2.243.800.000,00
2	Properti Investasi Gedung dan Bangunan	15.875.830.450,00	(3.953.858.408,54)	11.921.972.041,46
	Jumlah	18.119.630.450,00	(3.953.858.408,54)	14.165.772.041,46

5.3.2 KEWAJIBAN

5.3.2.1 Kewajiban Jangka Pendek

Kewajiban adalah utang yang timbul dari peristiwa masa lalu yang penyelesaiannya mengakibatkan aliran sumber daya ekonomi pemerintah. Kewajiban umumnya timbul karena konsekuensi pelaksanaan tugas atau tanggung jawab untuk bertindak yang terjadi di masa lalu. Kewajiban diklasifikasikan menjadi Kewajiban Jangka Pendek dan Kewajiban Jangka Panjang. Adapun Kewajiban yang tersaji pada laporan keuangan untuk periode yang berakhir 31 Desember 2023 hanya terklasifikasi sebagai Kewajiban Jangka Pendek.

Saldo Kewajiban Jangka Pendek per 31 Desember 2024 dan 2023 adalah Rp11.501.255.387,40 dan Rp15.220.105.342,73. Kewajiban Jangka Pendek merupakan kewajiban yang diharapkan akan dibayar kembali atau jatuh tempo dalam waktu 12 (dua belas) bulan setelah tanggal neraca. Rincian Kewajiban Jangka Pendek dapat dilihat pada tabel berikut.

No.	Uraian	2024	2023	Kenaikan/ Penurunan
1	Utang Perhitungan Fihak Ketiga	87.592.236,51	80.190.827,51	7.401.409,00
2	Pendapatan Diterima Dimuka	59.435.916,67	130.277.200,00	(70.841.283,33)
3	Utang Belanja dan Transfer	11.281.065.837,37	14.936.475.916,37	(3.655.410.081,00)
4	Utang Jangka Pendek Lainnya	73.161.396,85	73.161.396,85	0,00
	Jumlah	11.501.255.387,40	15.220.105.342,73	(3.718.849.955,33)

Untuk Lebih jelasnya rincian Kewajiban Jangka Pendek dapat dilihat pada uraian sebagai berikut.

5.3.2.1.1 Utang Perhitungan Fihak Ketiga

Saldo Utang Perhitungan Fihak Ketiga (PFK) per 31 Desember 2024 dan 2023 adalah Rp87.592.236,51 dan Rp80.190.827,51, Rincian ini dapat dilihat pada tabel berikut.

No.	Uraian	2024	2023	Kenaikan/Penurunan
1	Utang PFK BUD	84.663.603,51	77.106.862,51	7.556.741,00
2	Utang PFK Bendahara Pengeluaran	2.928.633,00	3.083.965,00	-155.332,00
	Jumlah	87.592.236,51	80.190.827,51	7.401.409,00

Penjelasan rincian utang PFK dapat diuraikan sebagai berikut.

1. **Utang PFK BUD**

   Utang PFK BUD tahun 2024 sebesar Rp84.663.603,51 berasal dari pungutan PPN/PPh atas pembayaran kepada pihak ketiga oleh BUD serta pungutan atas pembayaran gaji PNS yang disetor ke Kas Negara, namun sampai dengan tanggal pelaporan masih berada di Rekening Kas Umum Daerah, dengan rincian pada tabel berikut.

No.	Uraian	2024	2023	Kenaikan/ Penurunan (Rp)
Kurang Bayar PFK				
1	IWP	0,00	0,00	0,00
2	PPN	34.170.624,00	18.168.176,00	16.002.448,00
3	PPh	58.083.186,51	59.076.399,51	-993.213,00
	Jumlah Kurang Bayar	92.253.810,51	77.244.575,51	15.009.235,00
Lebih Bayar PFK				
1	Iuran Wajib Pegawai	8.352,00	0,00	0,00
2	PPN	3.014.972,00	40.000,00	0,00
3	PPh	4.566.883,00	97.713,00	0,00
	Jumlah Lebih Bayar	7.590.207,00	137.713,00	7.452.494,00
	Jumlah Netto	84.663.603,51	77.106.862,51	7.556.741,00

2. **Utang PFK Bendahara Pengeluaran**

Utang PFK Bendahara Pengeluaran berasal dari pungutan PPN/PPh atas pembayaran kepada pihak ketiga dan pembayaran honor pegawai oleh Bendahara Pengeluaran, yang sampai tanggal pelaporan belum disetor ke kas negara, terdiri atas:

No.	Uraian	2024	2023	Kenaikan/ Penurunan (Rp)
Bagian Perlengkapan Umum dan Tatausaha				
1	PPN	822.000,00	822.000,00	0,00
2	PPH 21	1.050.000,00	1.050.000,00	0,00
3	PPH 22	128.400,00	128.400,00	0,00
4	PPH 23	157.200,00	157.200,00	0,00
Kecamatan Sojol				
1	PPN	190.442,00	190.442,00	0,00
2	PPH 21	0,00	0,00	0,00
3	PPH 22	0,00	0,00	0,00
4	PPH 23	0,00	0,00	0,00
Kecamatan Sojol Utara				
1	PPN	600,00	600,00	0,00
2	PPH 21	0,00	0,00	0,00
3	PPH 22	0,00	0,00	0,00
4	PPH 23	0,00	0,00	0,00
Kecamatan Sirenja				
1	PPN	0,00	0,00	0,00
2	PPH 21	195.500,00	195.500,00	0,00
3	PPH 22	0,00	0,00	0,00
4	PPH 23	0,00	0,00	
Kecamatan Dampelas				
1	PPN	289.091,00	289.091,00	0,00
2	PPH 21	0,00	0,00	0,00
3	PPH 22	95.400,00	95.400,00	0,00
4	PPH 23	0,00	0,00	
Kecamatan Sindue Tobata				
1	PPN	0,00	79.115,00	(79.115,00)
2	PPH 21	0,00	0,00	0,00
3	PPH 22	0,00	0,00	0,00
4	PPH 23	0,00	0,00	
Dinas Lingkungan Hidup Daerah				
1	PPN	0,00	0,00	0,00
2	PPH 21	0,00	0,00	0,00
3	PPH 22	0,00	0,00	0,00
4	PPH 23	0,00	46.487,00	(46.487,00)
Badan Penelitian dan Pengembangan				
1	PPN	0,00	0,00	0,00
2	PPH 21	0,00	0,00	0,00
3	PPH 22	0,00	29.730,00	(29.730)
4	PPH 23	0,00	0,00	0,00
	Jumlah	**2.928.633,00**	**3.083.965,00**	**(155.332,00)**

Saldo utang PFK Bendahara Pengeluaran tahun 2024 sebesar Rp2.928.633,00 terdapat pelunasan utang PFK dari kas di Bendahara Pengeluaran tahun 2023 sebesar Rp155.332. Sisa Utang PFK Bendahara Pengeluaran sampai dengan 31 Desember 2024 sebesar Rp2.928.633,00.

5.3.2.1.2 Pendapatan Diterima Dimuka

Saldo Pendapatan Diterima Dimuka tahun 2024 sebesar Rp59.435.916,67 merupakan pembayaran dimuka sewa BMD. Pendapatan Diterima Dimuka terdiri dari: Pendapatan Diterima dimuka Lahan Parkir PGM dan Sewa Tanah untuk bangunan ATM oleh Bank BNI.

No.	Uraian	2024	2023	Kenaikan/Penurunan
1	Pendapatan Diterima dimuka Lahan Parkir PGM	44.331.750,00	0,00	44.331.750,00
2	Pendapatan Diterima dimuka Sewa ATM	15.104.166,67	130.277.200,00	(115.173.033,33)
	Jumlah	59.435.916,67	130.277.200,00	(70.841.283,33)

Penjelasan mengenai rincian Pendapatan Diterima dimuka

1. Lahan Parkir PGM mulai beroperasi tahun 2024 sehingga pendapatan sebesar Rp44.331.750,00 dan di tahun 2023 belum beroperasi.
2. Pendapatan Diterima dimuka Sewa ATM tahun 2024 mengalami penurunan karena sewa ATM hanya bersumber dari Bank BNI.

5.3.2.1.3 Utang Belanja dan Transfer

Utang Belanja merupakan Kewajiban Jangka Pendek yang timbul sehubungan dengan adanya pemakaian atau konsumsi barang/jasa namun kas belum dikeluarkan dari rekening kas daerah. Saldo Utang Belanja dan Transfer per 31 Desember 2024 dan 2023 masing-masing sebesar Rp11.281.065.837,37 dan Rp14.936.475.918,37 Rincian ini dapat dilihat pada tabel berikut.

No.	Uraian	2024	2023	Kenaikan/ Penurunan
1	Utang Belanja Pegawai	8.667.141.433,00	347.340.335,00	8.319.801.098,00
2	Utang Belanja Barang dan Jasa	1.586.881.680,00	13.770.070.638,00	(12.184.188.958,00)
3	Utang Belanja Modal	494.398.172,37	494.398.172,37	0,00
4	Utang Belanja Bagi Hasil	15.594.152,00	139.973,00	15.454.179,00
5	Utang Belanja Bantuan Keuangan	518.050.400,00	324.526.800,00	193.523.600,00
	Jumlah	11.281.065.837,37	14.936.475.918,37	(3.655.410.081,00)

Penjelasan rincian Utang Belanja dan Transfer dapat diuraikan sebagai berikut:

1. Utang Belanja Pegawai

Utang Belanja Pegawai berupa Utang Belanja Gaji dan Tunjangan dengan rincian pada tabel berikut.

No.	Uraian	2024	2023	Kenaikan/ Penurunan
1	Utang Belanja Tunjangan Fungsional Umum ASN- Tunjangan Fungsional Umum PPPK	4.158.685.000,00	0,00	4.158.685.000,00
2	Utang Belanja Tunjangan Profesi Guru (TPG) PNSD	2.117.749.400,00	29.388.600,00	2.088.360.800,00
3	Utang Belanja Tunjangan Khusus Guru (TKG) PNSD	2.154.075.600,00	272.357.400,00	1.881.718.200,00
4	Utang Belanja Tambahan Penghasilan (Tamsil) Guru PNSD	214.250.000,00	0,00	214.250.000,00
5	Utang Belanja Gaji Pokok ASN-Gaji Pokok PNS	19.910.648,00	0,00	19.910.648,00
6	Utang Belanja Honorarium-Honorarium Pengadaan Barang/Jasa	2.470.785,00	45.594.335,00	(43.123.550,00)
	Jumlah	8.667.141.433,00	347.340.335,00	8.319.801.098,00

Penjelasan mengenai rincian Utang Belanja Pegawai sebagai berikut:

a. Utang Belanja Tunjangan Fungsional Umum ASN- Tunjangan Fungsional Umum PPPK di sebabkan adanya kurang bayar tunjangan fungsional kepada PPPK.
b. Utang Belanja Tunjangan Profesi Guru (TPG) PNSD, Tunjangan Khusus Guru (TKG) PNSD, Tambahan Penghasilan (Tamsil) Guru PNSD adanya careover, Utang Belanja Gaji Pokok ASN-Gaji Pokok PNS, Belanja Honorarium-Honorarium Pengadaan Barang/Jasa merupakan sisa saldo yang ada di rekening bendahara gaji dan pengeluaran yang belum disalurkan kepada penerima.

2. **Utang Belanja Barang dan Jasa**

Utang Belanja Barang dan Jasa timbul sehubungan dengan pelaksanaan operasional SKPD yang belum dibayarkan per tanggal pelaporan dengan rincian sebagai berikut.

No.	Uraian	2024	2023	Kenaikan/ Penurunan (Rp)
1	Utang Belanja Jasa kantor	1.181.806.868,00	8.807.712.707,00	(7.625.905.839,00)
2	Utang Belanja Iuran Jaminan/Asuransi	1.881.400,00	1.315.925.280,00	(1.314.043.880,00)
3	Utang Belanja Jasa Konsultansi Konstruksi-Jasa Konsultansi Perencanaan Arsitektur-Jasa Desain Arsitektural	368.099.412,00	0,00	368.099.412,00
4	Utang Belanja Barang dan Jasa BLUD	34.094.000,00	3.646.432.651,00	(3.612.338.651,00)
	Jumlah	1.583.881.680,00	13.770.070.638,00	(12.184.188.958,00)

Penjelasan mengenai rincian Utang Belanja Barang dan Jasa adalah sebagai berikut:

a. Utang Belanja Jasa Kantor

Utang Belanja Jasa Kantor terdiri atas utang Penerangan Jalan Umum (PJU) kepada PLN, dengan rincian pada tabel berikut.

No.	Uraian	2024	2023	Kenaikan/ Penurunan
1	Penerangan Jalan Umum	1.181.806.868,00	8.807.712.707,00	(7.625.905.839,00)
	Jumlah	1.181.806.868,00	8.807.712.707,00	(7.625.905.839,00)

Utang Belanja Jasa Kantor terdiri atas utang Penerangan Jalan Umum (PJU) kepada PLN. Rincian utang ini dapat dilihat pada *lampiran 27.*

b. Utang Belanja Iuran Jaminan/Asuransi- Kontribusi Jaminan Kesehatan PBI

Utang Belanja Iuran Jaminan/Asuransi- Kontribusi Jaminan Kesehatan PBI merupakan berupa Utang Klaim Pelayanan Kesehatan Program Jaminan Kesehatan Daerah (Jamkesda), Jaminan Persalinan (Jampersal), dan Jaminan Kesehatan Provinsi (Jamkesprov) kepada RSUD Undata, RSUD Anutapura, RSUD Madani, dan RSUD Kabelota, terdiri atas:

No.	Uraian	2024	2023	Kenaikan/ Penurunan
1	Klaim Jamkesda	0,00	1.314.044.280,00	(1.314.044.280,00)
2	Klaim Jampersal	1.881.000,00	1.881.000,00	0,00
	Jumlah	38.978.000,00	1.315.925.280,00	(1.276.980.280,00)

Rincian Utang Belanja Iuran Jaminan/Asuransi- Kontribusi Jaminan Kesehatan PBI dapat dilihat pada *lampiran 27a.*

c. Utang Belanja Jasa Konsultansi Konstruksi-Jasa

Utang Belanja Jasa Konsultansi Konstruksi-Jasa Konsultansi Perencanaan Arsitektur-Jasa Desain Arsitektural yang belum dapat dilakukan pembayaran kaarena sumber pendanaan atas

belanja tersebut tidak di salurkan sebesar Rp.368.099.412,00 yang bersumber dari DAK Fisik tahun 2024 pada Dinas Pendidikan dan Kebudayaan.

d. Utang Belanja Barang dan Jasa BLUD

Utang Belanja Barang dan Jasa BLUD per 31 Desember 2024 sebesar Rp34.094.000,00 dengan rincian dapat dilihat pada tabel berikut.

No.	Uraian	2024	2023	Kenaikan/ Penurunan
1	Utang Belanja Obat BHP	0,00	1.508.809.005,00	(1.508.809.005,00)
2	Utang Belanja Oksigen	28.214.000,00	16.392.500,00	11.821.500,00
3	Utang PMI	5.880.000,00	20.580.000,00	(14.700.000,00)
4	Utang Jasa Layanan	0,00	2.100.651.146,00	(2.100.651.146,00)
	Jumlah	34.094.000,00	3.646.432.651,00	-3.612.338.651,00

3. Utang Belanja Modal

Utang Belanja Modal berasal dari pengadaan Barang dan Jasa melalui kontrak/surat perintah kerja yang telah diserahkan/diselesaikan oleh penyedia barang/jasa sesuai dengan kesepakatan dengan pengguna barang/jasa pada SKPD namun sampai dengan 31 Desember 2023 penyedia barang/jasa belum menerima haknya/pembayaran. Saldo Utang Belanja Modal per 31 Desember 2023 dan 2022 masing-masing sebesar Rp494.398.172,37 dan Rp494.398.172,37. Rincian ini dapat dilihat pada tabel berikut.

No.	SKPD	2024	2023	Kenaikan/ Penurunan
1	Dinas Pendidikan dan Kebudayaan	332.396.240,00	332.396.240,00	0,00
2	Dinas Pekerjaan Umum dan Penataan Ruang	150.504.470,20	150.504.470,20	0,00
3	Dinas Perindustrian dan Perdagangan	11.497.462,17	11.497.462,17	0,00
	Jumlah	494.398.172,37	494.398.172,37	0,00

Penjelasan mengenai rincian Utang Belanja Modal adalah sebagai berikut:

a. Dinas Pendidikan dan Kebudayaan

Saldo Utang Belanja Modal pada Dinas Pendidikan dan Kebudayaan sebesar Rp332.396.240,00 berasal dari Belanja Modal Peralatan dan Mesin sebesar Rp18.560.000,00 serta Belanja Modal Gedung dan Bangunan sebesar Rp313.836.240,00, dapat dilihat pada tabel berikut.

No.	Uraian	SPK/Surat Pesanan	Nilai Kontrak	Pembayaran	Nilai Utang
1	Pengadaan Komputer PC dan Laptop (DAU)	61/SPK/Disdik/XI/2016	32.000.000,00	13.440.000,00	18.560.000,00
2	Belanja Perencanaan	03/SPK/Perencanaan/DAU/III/2017	34.950.000,00	0,00	34.950.000,00
3	Belanja Perencanaan	03/SPK/Perencanaan/DAU/III/2017	29.462.850,00	0,00	29.462.850,00
4	Belanja Perencanaan	02/SPK/SPK-JPRT/III/2017	5.000.000,00	0,00	5.000.000,00
5	Belanja Pengawasan	02/SPK-Pengawasan/DAU-JPRT/VII/2017	4.000.000,00	0,00	4.000.000,00
6	Belanja Pengawasan	01/SPK/Pengawasan/DAU/VII/2017	37.000.000,00	0,00	37.000.000,00
7	Belanja Pengawasan	02/SPK/Pengawasan/DAU/VII/2017	28.000.000,00	0,00	28.000.000,00
8	Belanja Pengawasan	16/SPK/Pengawasan/DAU/VII/2017	21.800.000,00	0,00	21.800.000,00
9	Belanja Pengawasan	17/SPK/Pengawasan/DAU/VII/2017	25.514.000,00	0,00	25.514.000,00
10	Belanja Pengawasan	16.2/SPK/Pengawasan/DAU/VII/2017	15.500.000,00	0,00	15.500.000,00

No.	Uraian	SPK/Surat Pesanan	Nilai Kontrak	Pembayaran	Nilai Utang
11	Belanja Pengawasan	03/SPK/Pengawasan/DAU/VII/2017	25.514.000,00	0,00	25.514.000,00
12	Belanja Pengawasan	04/SPK/Pengawasan/DAU/VII/2017	25.514.000,00	0,00	25.514.000,00
13	Belanja Pengawasan	05/SPK/Pengawasan/DAU/VII/2017	28.000.000,00	0,00	28.000.000,00
14	Belanja Pengawasan	06/SPK/Pengawasan/DAU/VII/2017	21.800.000,00	0,00	21.800.000,00
15	Pembangunan Pagar SDN 6 Banawa (DID)	24/SPK-SKRT/Disdik/IX/2016	109.800.000,00	99.918.000,00	9.882.000,00
16	Rehabilitasi 2 Ruang Kelas dan Pembangunan Jamban/WC (DAU)	38/SPK-SKRT/Disdik/XII/2016	189.939.000,00	188.039.610,00	1.899.390,00
	Jumlah		633.795.660,00	301.397.610,00	332.398.240,00

b. **Dinas Pekerjaan Umum dan Penataan Ruang**

Saldo Utang Belanja Modal pada Dinas Pekerjaan Umum dan Penataan Ruang sebesar Rp150.504.470,20 berasal dari Belanja Modal Jalan, Jaringan, dan Irigasi berupa pekerjaan pengawasan teknis peningkatan jalan, dapat dilihat pada tabel berikut.

No.	Uraian	SPK/Surat Pesanan	Nilai Kontrak	Pembayaran	Nilai Utang
1	Pekerjaan Pengawasan Teknis Rehabilitasi Jalan Kabupaten Ruas : Pengawasan Teknis Jalan Labean - Manimbaya (Segmen VI)	600.02-02/KONT/BM-03 RJR/DPUPR/IX/2017	298.925.000,00	298.925.000,00	0,00
2	Pekerjaan Pengawasan Teknis Peningkatan Jalan Kabupaten Ruas : Pengawasan Teknis Jalan Towale –Boneoge	600.02-02/KONT/BM-02 KAB/DPUPR/IX/2017	258.500.000,00	217.367.950,00	41.132.050,00
3	Pekerjaan Pengawasan Teknis Rehabilitasi Jaringan Irigasi D.I. Tonggolobibi Kec. Sojol	01/KONTRAK/PENG.RJI. DAK/DPUPR-DGL/IX/2017	76.870.000,00	17.382.000,00	59.488.000,00
4	Pekerjaan Rehabilitasi Jaringan Irigasi D.I. Rerang Kec. Dampelas	03/KONT.DAK/PPK.SDA/DPUPR/VI/2023	514.804.121,44	494.243.588,00	20.560.533,44
5	Pekerjaan Rehabilitasi Jaringan Irigasi D.I. Tanamea Kanan Kec. Banawa Selatan	04/KONT.DAK/PPK.SDA/DPUPR/VI/2023	740.788.396,76	711.444.510,00	29.323.886,76
	Jumlah		634.295.030,00	533.574.560,00	150.504.470,20

c. **Dinas Perindustrian dan Perdagangan**

Saldo Utang Belanja Modal pada Dinas Perindustrian dan Perdagangan sebesar Rp11.497.462,17 berasal dari Belanja Modal Gedung dan Bangunan berupa pekerjaan bangunan gedung pertokoan/koperasi (*Food Court*), dapat dilihat pada tabel berikut.

No.	Uraian	SPK/Surat Pesanan	Nilai Fisik	Pembayaran	Nilai Utang
1	pekerjaan pembangunan kawasan food cort/pusat jajanan serba ada t.a 2023	511.2/336/kontrak/PA/DISPERINDAG/KONTRUKSI/X/2023	797.648.666,17	786.151.204,00	11.497.462,17
	Jumlah		797.648.666,17	786.151.204,00	11.497.462,17

4. **Utang Transfer**

Utang Transfer merupakan kewajiban suatu entitas pelaporan untuk melakukan pembayaran kepada entitas lain sebagai akibat ketentuan perundang-undangan. Utang Transfer terdiri atas Utang Bagi Hasil Pendapatan dan Utang Transfer Bantuan Keuangan Ke Pemerintah Desa. Saldo Utang Transfer per 31 Desember 2024 dan 2023 masing-masing sebesar Rp533.644.551,84 dan Rp324.666.773,00, dapat dilihat pada tabel berikut.

No.	Uraian	2024	2023	Kenaikan/ Penurunan
1	Utang Transfer Bagi Hasil Pendapatan	15.594.151,84	139.973,00	15.314.205,84

No.	Uraian	2024	2023	Kenaikan/ Penurunan
2	Utang Transfer Alokasi Dana Desa	518.050.400,00	324.626.800,00	193.623.600,00
	Jumlah	533.644.551,84	324.666.773,00	208.977.778,84

Penjelasan dari Utang Transfer dapat diuraikan sebagai berikut:

a. Utang Transfer Bagi Hasil Pendapatan tahun 2024 terdiri dari Rp15.594.151,84 merupakan kurang bayar tahun 2015 dan 2024.
b. Utang Alokasi Dana Desa tahun 2024 sebesar Rp518.050.400,00 yakni utang kepada Desa Ponggerang dan koreksi kurang atas Saldo Awal Utang Transfer Alokasi Dana Desa karena Anggaran dan Transfer telah diperhitungkan dengan transfer tahun berikutnya oleh Kementrian Keuangan.

5.3.2.1.4 Utang Jangka Pendek Lainnya

Saldo Utang Jangka Pendek Lain-Lainnya per 31 Desember 2024 dan 2023 masing-masing sebesar Rp73.161.396,85 dan Rp73.161.396,85. Utang Jangka Pendek Lainnya merupakan pos untuk menampung utang diluar Utang Perhitungan Fihak Ketiga (PFK), bagian lancar Utang Jangka Pendek, Utang Kepada Fihak Ketiga dan utang yang belum direalisasikan pembayarannya sampai dengan tanggal pelaporan. Rincian Utang Jangka Pendek Lain-Lainnya dapat dilihat pada tabel berikut.

No.	Uraian	2024	2023	Kenaikan/ Penurunan
1	Utang ex PT Donggala Membangun	39.592.396,85	39.592.396,85	0,00
2	Utang kepada PDAM	4.137.000,00	4.137.000,00	0,00
3	Utang pengadaan perabot lab. SMK Rio Pakava	6.660.000,00	6.660.000,00	0,00
4	Retensi Pembangunan RKB SD DDI Siboang	22.772.000,00	22.772.000,00	0,00
	Jumlah	73.161.396,85	73.161.396,85	0,00

Penjelasan dari Utang Jangka Pendek Lainnya dapat diuraikan sebagai berikut:

1. Utang kepada ex PT Donggala Membangun merupakan utang dari tahun anggaran 2006 dan sejak tahun 2005 sampai saat ini PT Donggala Membangun tidak aktif beroperasi.
2. Utang Pemerintah Kabupaten Donggala kepada PDAM berdasarkan Laporan Keuangan PDAM Donggala. Hutang ini merupakan hutang tahun 2015.
3. Utang kepada pihak rekanan (pihak III) adalah hutang pengadaan perabot perpustakaan SMK 1 Rio Pakava tahun 2013 sebesar Rp6.660.000,00.
4. Utang Dana retensi pekerjaan pembangunan RKB SD DDI Siboang an. CV Kitapura Membangun yang merupakan hutang dari tahun 2013 sebesar Rp22.772.000,00.

5.3.3 EKUITAS

Saldo Ekuitas per 31 Desember 2024 dan 2023 masing-masing sebesar Rp2.688.577.998.822,12 dan Rp2.491.411.653.640,75. Ekuitas merupakan kekayaan bersih entitas yang berasal dari selisih antara Aset dan Kewajiban. Rincian lebih lanjut tentang Ekuitas disajikan dalam Laporan Perubahan Ekuitas.

5.4 PENJELASAN ATAS POS-POS LAPORAN OPERASIONAL

Laporan Operasional merupakan laporan yang menyajikan informasi ikhtisar sumber daya ekonomi yang menambah ekuitas dan penggunaannya yang dikelola oleh pemerintah daerah untuk kegiatan penyelenggaraan pemerintahan dalam satu periode pelaporan Laporan Operasional Pemerintah Kabupaten Donggala Tahun 2024 dan 2023 (dalam satuan mata uang rupiah) diungkapkan dan dijelaskan sebagai berikut:

5.4.1 Pendapatan Daerah - LO

Berikut ini merupakan penjelasan dari halaman muka Laporan Keuangan atas LO untuk Pos Pendapatan - LO Tahun 2024 dan 2023 yaitu rincian atas saldo Pendapatan Daerah - LO yang diakui oleh Pemerintah Kabupaten Donggala selama melakukan kegiatan operasional di Tahun 2024 dan 2023 serta penjelasannya diuraikan sebagai berikut:

Uraian	Tahun 2024	Tahun 2023
Pendapatan Asli Daerah–LO	158.937.720.652,97	112.819.893.214,33
Pendapatan Transfer– LO	1.161.776.348.072,00	1.118.777.234.989,04
Lain-Lain Pendapatan Daerah yang Sah – LO	14.096.367.866,00	22.911.080.526,00
Jumlah	**1.334.810.437.090,97**	**1.254.508.208.729,37**

5.4.1.1 Pendapatan Asli Daerah - LO

Berikut ini merupakan penjelasan dari halaman muka Laporan Keuangan atas LO untuk Pos Pendapatan Asli Daerah - LO Tahun 2024 dan 2023 yaitu rincian atas saldo Pendapatan Asli Daerah - LO yang diakui oleh Pemerintah Kabupaten Donggala selama melakukan kegiatan operasional di Tahun 2024 dan 2023 serta penjelasannya diuraikan sebagai berikut:

Uraian	Tahun 2024	Tahun 2023
Pendapatan Pajak Daerah – LO	108.519.635.232,75	58.462.885.072,35
Pendapatan Retribusi Daerah – LO	9.333.261.050,00	8.140.672.590,74
Pendapatan Hasil Pengelolaan Kekayaan Daerah yang Dipisahkan – LO	5.493.161.496,00	4.959.352.481,00
Lain - Lain Pendapatan Asli Daerah yang Sah – LO	35.591.662.884,22	41.256.983.070,24
Jumlah	**158.937.720.652,97**	**112.819.893.214,33**

5.4.1.1.1 Pendapatan Pajak Daerah - LO

Berikut ini merupakan penjelasan dari halaman muka Laporan Keuangan atas LO untuk Pos Pendapatan Pajak Daerah - LO Tahun 2024 dan 2023 yaitu rincian atas saldo Pendapatan Pajak Daerah - LO yang diakui oleh Pemerintah Kabupaten Donggala selama melakukan kegiatan operasional di Tahun 2024 dan 2023 serta penjelasannya diuraikan sebagai berikut:

Uraian	Tahun 2024	Tahun 2023
Pajak Hotel – LO	24.635.000,00	35.655.000,00
Pajak Restoran – LO	739.051.248,00	1.011.112.862,10
Pajak Reklame – LO	179.631.500,00	177.178.868,00
Pajak Penerangan Jalan – LO	7.324.511.146,00	7.159.107.102,00
Pajak Air Tanah – LO	164.053.310,00	124.618.867,00
Pajak Sarang Burung Walet – LO	12.830.000,00	8.680.000,00
Pajak Mineral Bukan Logam dan Batuan – LO	96.237.061.834,75	46.443.731.621,25
Pajak Bumi dan Bangunan Pedesaan dan Perkotaan – LO	3.089.830.622,00	2.920.898.234,00
Bea Perolehan Hak atas Tanah dan Bangunan (BPHTB) – LO	748.230.572,00	581.902.518,00
Jumlah	**108.519.635.232,75**	**58.462.885.072,35**

Penjelasan:

1. Perubahan nilai Pajak Daerah – LO Tahun 2024 dari Tahun 2023 disebabkan hal-hal berikut:
   a. Berdasarkan tabel diatas Pendapatan Pajak Daerah mengalami peningkatan di bandingkan dengan tahun sebelumnya, dari beberapa objek pajak yang mengalami kenaikan secara signifikan terjadi pada realisasi Pajak Mineral Bukan Logam dan Batuan yang naik sebesar Rp49.793.330.213,50 atau 107,21%. Hal ini

disebabkan oleh meningkatnya penetapan besaran pajak juga terdapat realisasi pelunasan piutang khususnya Pajak Mineral Bukan Logam dan Batuan;

b. Adanya peraturan daerah yang mengatur tentang besaran pungutan pajak terhadap objek pajaknya untuk tahun anggaran 2024 serta upaya tim Bapenda dalam hal penagihan pajak tersebut.

2. Pengakuan Pendapatan Pajak Daerah dalam LO Tahun 2024 ini *lebih besar* dari saldo Pendapatan Pajak Daerah dalam LRA TA 2024 sebesar Rp10.123.733.043,00 (108.519.635.232,75 – 98.395.902.189,75). Hal tersebut disebabkan perbedaan pengakuan peristiwa-peristiwa yang mempengaruhi penambahan dan pengurangan Pendapatan Pajak Daerah dalam LO, yang dijelaskan sebagai berikut:

Uraian		Nilai
Selisih LO – LRA		**10.123.733.043,00**
Penjelasan Selisih:		
Penambahan Pendapatan LRA terhadap LO:		
✓ Piutang Pajak Mineral Bukan Logam dan Batuan tahun 2024	18.358.638.572,75	
✓ Piutang atas PBB Yang ditetapkan selama TA. 2024	1.921.378.537,00	
✓ Koreksi atas Kurang catatnya Piutang Pajak Mineral bukan Logam dan Batuan dari tahun sebelumnya	21.411.687,25	
Jumlah Penambah	**20.301.428.797,00**	
Pengurangan Pendapatan LRA terhadap LO:		
✓ Pelunasan atas Piutang PPJ selama TA. 2024	664.791.650,00	
✓ Pelunasan Piutang Pajak Mineral bukan Logam dan Batuan selama TA. 2024	9.431.032.463,75	
✓ Pelunasan atas Piutang Pajak Bumi dan Bangunan selama TA. 2024	26.623.304,00	
✓ Koreksi Kurang atas Piutang Pajak Mineral bukan Logam dan Batuan dari tahun sebelumnya	54.674.336,25	
✓ Pelunasan atas Piutang Pajak Restoran selama TA. 2024	574.000,00	
Jumlah Pengurang	**10.177.696.754,00**	
Jumlah Penjelasan Selisih		**10.123.733.043,00**

5.4.1.1.2 Pendapatan Retribusi Daerah - LO

Berikut ini merupakan penjelasan dari halaman muka Laporan Keuangan atas LO untuk Pos Pendapatan Retribusi Daerah - LO Tahun 2024 dan 2023 yaitu rincian atas saldo Pendapatan Retribusi Daerah - LO yang diakui oleh Pemerintah Kabupaten Donggala selama melakukan kegiatan operasional di Tahun 2024 dan 2023 serta penjelasannya diuraikan sebagai berikut:

Uraian	Tahun 2024	Tahun 2023
Retribusi Jasa Umum– LO		
• Retribusi Pelayanan Kesehatan – LO	7.231.403.932,00	5.699.581.018,00
• Retribusi Pelayanan Persampahan/Kebersihan-LO	33.740.000,00	0,00
• Retribusi Pelayanan Parkir di Tepi Jalan Umum – LO	20.897.000,00	15.296.000,00
• Retribusi Pelayanan Pasar – LO	46.355.500,00	0,00
• Retribusi Pengujian Kendaraan Bermotor– LO	0,00	5.000.000,00
• Retribusi Penggantian Biaya Cetak Peta-LO	517.169.118,00	0,00
• Retribusi Pelayanan Tera/Tera Ulang– LO	0,00	22.905.000,00
• Retribusi Pengawasan dan Pengendalian Menara Telekomunikasi – LO	0,00	140.306.076,74
Retribusi Jasa Usaha		
• Retribusi Pemakaian Kekayaan Daerah – LO	338.040.000,00	317.885.000,00
• Retribusi Pasar Grosir dan/atau Pertokoan– LO	769.667.600,00	1.072.183.200,00
• Retribusi Tempat Pelelangan – LO	222.273.500,00	211.059.000,00
• Retribusi Terminal – LO	0,00	15.000.000,00
• Retribusi Tempat Penginapan/ Pesanggrahan/Vila– LO	100.350.000,00	89.032.000,00
• Retribusi Rumah Potong Hewan – LO	20.100.000,00	16.020.000,00
• Retribusi Tempat Rekreasi dan Olah raga– LO	53.265.000,00	69.200.000,00
Retribusi Perizinan Tertentu		
• Retribusi Izin Mendirikan Bangunan– LO	0,00	467.206.297,00
Jumlah	**9.333.261.050,00**	**8.140.672.590,74**

Penjelasan:

1. Perubahan nilai Retribusi Daerah – LO Tahun 2024 dari Tahun 2023 disebabkan hal-hal berikut:
   a. Berdasarkan tabel diatas pendapatan Retribusi daerah mengalami peningkatan di bandingkan dengan tahun sebelumnya, dari beberapa objek Retribusi yang mengalami kenaikan realisasi tersebut diantaranya meliputi Retribusi Jasa Umum yang naik sebesar Rp1.900.122.956,26 atau 32,30% serta disebabkan oleh meningkatnya penetapan besaran retribusi juga terdapat realisasi pelunasan piutang;
   b. Adanya peraturan daerah yang mengatur tentang besaran pungutan retribusi untuk tahun anggaran 2024 serta upaya tim Bapenda dalam hal penagihan retribusi tersebut.
2. Pengakuan Pendapatan Retribusi Daerah dalam LO Tahun 2024 ini *lebih kecil* dari saldo Pendapatan Retribusi Daerah dalam LRA TA. 2024 sebesar Rp35.000.000,00 (Rp9.333.261.050,00- Rp9.368.261.050,00). Hal tersebut disebabkan perbedaan pengakuan peristiwa-peristiwa yang mempengaruhi penambahan dan pengurangan Pendapatan Retribusi Daerah dalam LO, yang dijelaskan sebagai berikut:

Uraian		Nilai
Selisih LO – LRA		**(35.000.000,00)**
Penjelasan Selisih:		
➢ Penambahan Pendapatan LRA terhadap LO:		
✓ Piutang Retribusi Pasar Grosir Tahun 2024	170.000.000,00	
Jumlah Penambah	**170.000.000,00**	
➢ Pengurangan Pendapatan LRA terhadap LO:		
✓ Pelunasan Piutang Retribusi Pasar Grosir Tahun 2024	205.000.000,00	
Jumlah Pengurang	**205.000.000,00**	
Jumlah Penjelasan Selisih		**(35.000.000,00)**

5.4.1.1.3 Pendapatan Hasil Pengelolaan Kekayaan Daerah yang Dipisahkan - LO

Berikut ini merupakan penjelasan dari halaman muka Laporan Keuangan atas LO untuk Pos Pendapatan Hasil Pengelolaan Kekayaan Daerah yang Dipisahkan - LO Tahun 2024 dan 2023 yaitu saldo Pendapatan Hasil Pengelolaan Kekayaan Daerah yang Dipisahkan Daerah - LO yang diakui oleh Pemerintah Kabupaten Donggala selama melakukan kegiatan operasional di Tahun 2024 dan 2023 serta penjelasannya diuraikan sebagai berikut:

Uraian	Tahun 2024	Tahun 2023
Bagian Laba yang Dibagikan kepada Pemerintah Daerah (Dividen) atas Penyertaan Modal pada BUMD (Lembaga Keuangan)– LO	5.493.161.486,00	4.959.352.481,00
Bagian Laba yang Dibagikan kepada Pemerintah Daerah (Dividen) atas Penyertaan Modal pada BUMD (Bidang Air Minum)– LO	0,00	0,00
Jumlah	**5.493.161.486,00**	**4.959.352.481,00**

Penjelasan:

1. Perubahan nilai Hasil Pengelolaan Kekayaan Daerah yang Dipisahkan Daerah - LO Tahun 2024 dari Tahun 2023 disebabkan oleh Dividen atau Bagian Laba yang Dibagikan kepada Pemerintah Daerah atas Penyertaan Modal pada BUMD (Lembaga Keuangan) mengalami kenaikan dari tahun sebelumnya. Hal ini di sebabkan pengelolaan keuangan di Bank BPD yang baik sehingga menghasilkan dari sisi pendapatan berdasarkan Perjanjian kerja sama Antara Pemerintah Kabupaten Donggala da PT Bank Pembangunan Daerah Sulawesi Tengah Nomor 942/BPD-ST/DIR/PMSR/XVII/2023 tentang Pengelolaan Uang Daerah;
2. Pengakuan Pendapatan Hasil Pengelolaan Kekayaan Daerah yang Dipisahkan dalam LO Tahun 2024 ini sama dengan saldo Pendapatan Hasil Pengelolaan Kekayaan Daerah yang Dipisahkan dalam LRA TA. 2024 sebesar Rp0,00 (Rp5.493.161.486,00 – Rp5.493.161.486,00). Hal ini merupakan penerimaan dividen dari BPD Bank Sulteng senilai Rp5.493.161.486,00.

5.4.1.1.4 Lain - Lain PAD yang Sah - LO

Berikut ini merupakan penjelasan dari halaman muka Laporan Keuangan atas LO untuk Pos Lain-Lain PAD yang Sah - LO Tahun 2024 dan 2023 yaitu rincian atas saldo Lain-Lain PAD yang Sah - LO yang diakui oleh Pemerintah Kabupaten Donggala selama melakukan kegiatan operasional di Tahun 2024 dan 2023 serta penjelasannya diuraikan sebagai berikut:

Uraian	Tahun 2024	Tahun 2023
Hasil Penjualan BMD yang Tidak Dipisahkan– LO	857.603.400,00	565.001.000,00
Hasil Pemanfaatan BMD yang Tidak Dipisahkan– LO	5.354.083,33	0,00
Jasa Giro– LO	3.170.461.813,05	2.006.353.746,92
Pendapatan Bunga – LO	1.371.872.022,00	0,00
Penerimaan atas Tuntutan Ganti Kerugian Keuangan Daerah– LO	889.353.703,00	0,00
Penerimaan Komisi, Potongan, atau Bentuk Lain-LO	673.492.269,14	13.331.571,00
Pendapatan Denda atas Keterlambatan Pelaksanaan Pekerjaan– LO	6.103.769.147,65	3.271.491.485,16
Pendapatan Denda Pajak Daerah– LO	1.110.400.787,41	968.031.216,37
Pendapatan dari Pengembalian– LO	2.696.667.386,00	2.250.007.296,00
Pendapatan BLUD– LO	18.612.678.272,44	15.966.204.579,79
Pendapatan Dana Kapitasi Jaminan Kesehatan Nasional (JKN) pada Fasilitas Kesehatan Tingkat Pertama (FKTP)– LO	0,00	12.750.191.187,00
Pendapatan Hasil Pelaksanaan Perjanjian/Kontrak– LO	0,00	3.346.400.988,00
Jumlah	**35.591.662.884,22**	**41.236.983.070,24**

Penjelasan:

1. Perubahan nilai Lain-Lain PAD yang Sah – LO Tahun 2024 dari Tahun 2023 disebabkan hal-hal berikut:
   a. Adanya kenaikan Hasil Pendapatan Penjualan BMD yang Tidak Dipisahkan sebesar 44% atau sebesar Rp292.602.400,00 dan Pendapatan Denda atas Keterlambatan Pelaksanaan Pekerjaan yang naik sebesar 86,58% atau sebesar Rp2.832.307.662,69 dibandingkan tahun sebelumnya. Secara signifikan kenaikan terjadi pada Penerimaan Komisi, Potongan, atau Bentuk Lain 4.951,82% atau sebesar Rp660.155.681,14.
   b. Adanya penurunan pendapatan di tahun anggaran 2024 terjadi di beberapa objek Pendapatan, diantaranya Pendapatan Dana Kapitasi Jaminan Kesehatan Nasional (JKN) pada Fasilitas Kesehatan Tingkat Pertama (FKTP), dan Pendapatan Hasil Pelaksanaan Perjanjian Kontrak yang mengalami penurunan sebesar 100% dibandingkan dengan tahun sebelumnya.

2. Pengakuan Lain-Lain PAD yang Sah dalam LO Tahun 2024 *lebih besar* dari saldo Lain-Lain PAD yang Sah dalam LRA TA. 2024 sebesar Rp2.895.726.115,76 (Rp35.591.662.884,22 - Rp32.695.923.768,46)). Hal tersebut disebabkan perbedaan pengakuan peristiwa-peristiwa yang mempengaruhi penambahan dan/atau pengurangan Lain-Lain PAD yang Sah dalam LO, yang dijelaskan sebagai berikut:

Uraian	Nilai	
Selisih LO – LRA		**2.895.726.115,76**
Penjelasan Selisih:		
➢ Penambahan Pendapatan LRA terhadap LO:		
✓ Piutang Denda Pajak Mineral bukan Logam dan Batuan tahun 2024	1.087.336.236,80	
✓ Piutang Taspen Tahun 2024	290.959.624,00	
✓ Piutang BLUD Tahun 2024	3.148.789.000,00	
✓ Koreksi atas Piutang Taspen Tahun 2024	4.927.316,00	
✓ Koreksi atas Piutang BLUD Tahun 2024	114.553.900,00	
✓ Koreksi atas Pitang Denda Pajak Mineral bukan Logam dan Batuan TA. 2024	8.128.301,13	
✓ Koreksi atas Piutang Pendapatan Bunga TDF TA. 2024	284.633,00	
✓ Koreksi atas Piutang temuan BPK (TPTGR) tahun 2023	488.182.459,00	
Jumlah Penambah	**5.144.141.469,93**	
➢ Pengurangan Pendapatan LRA terhadap LO:		
✓ Pelunasan Piutang Taspen 2024	252.963.074,00	
✓ Pelunasan Piutang BLUD 2024	1.272.278.700,00	
✓ Pelunasan Piutang Denda Pajak Mineral bukan Logam dan Batuan TA. 2024	19.394.553,50	
✓ Pelunasan Piutang BMD pada RSUD Kabelota TA. 2024	29.814.000,00	
✓ Pendapatan Diterima Dimuka Sewa Lahan Parkir Palu Grand Mall TA. 2024	44.331.750,00	
✓ Pendapatan Diterima Dimuka Sewa ATM TA. 2024	15.104.166,67	
✓ Koreksi atas Piutang Hasil Penjualan BMD yang Tidak Dipisahkan	614.529.000,00	
Jumlah Pengurang	**2.248.415.354,17**	
Jumlah Penjelasan Selisih		**2.895.726.115,76**

5.4.1.2 Pendapatan Transfer - LO

Berikut ini merupakan penjelasan dari halaman muka Laporan Keuangan atas LO untuk Pos Pendapatan Transfer - LO Tahun 2024 dan 2023 yaitu rincian atas saldo Pendapatan Transfer - LO yang diakui oleh Pemerintah Kabupaten Donggala selama melakukan kegiatan operasional di Tahun 2024 dan 2023 diuraikan sebagai berikut:

Uraian	Tahun 2024	Tahun 2023
Pendapatan Transfer Pemerintah Pusat– LO	1.095.654.289.187,00	1.066.814.048.133,04
Pendapatan Transfer Antar Daerah– LO	66.122.059.385,00	51.963.186.856,00
Jumlah	**1.161.776.348.572,00**	**1.118.777.234.989,04**

5.4.1.2.1 Pendapatan Transfer Pemerintah Pusat - LO

Berikut ini merupakan penjelasan dari halaman muka Laporan Keuangan atas LO untuk Pos Pendapatan Transfer Pemerintah Pusat - LO Tahun 2024 dan 2023 yaitu rincian atas saldo Pendapatan Transfer Pemerintah Pusat - LO yang diakui oleh Pemerintah Kabupaten Donggala selama melakukan kegiatan operasional di Tahun 2024 dan 2023 serta penjelasannya diuraikan sebagai berikut:

Uraian	Tahun 2024	Tahun 2023
Dana Perimbangan– LO		
• Dana Transfer Umum - Dana Bagi Hasil (DBH)– LO	54.711.942.500,00	121.468.515.747,04
• Dana Transfer Umum - Dana Alokasi Umum (DAU)– LO	729.528.285.591,00	646.794.084.000,00
• Dana Transfer Khusus - Dana Alokasi Khusus (DAK) Fisik– LO	128.554.075.706,00	121.980.475.157,00
• Dana Transfer Khusus - Dana Alokasi Khusus (DAK) Non Fisik– LO	170.247.286.390,00	160.048.094.229,00
Dana Insentif Daerah – LO		
• Dana Insentif Daerah – LO	0,00	14.542.879.000,00
• Insentif Fiskal – LO	12.612.699.000,00	0,00
Jumlah	**1.095.654.289.187,00**	**1.066.814.048.133,04**

Penjelasan:

1. Perubahan nilai Pendapatan Transfer Pemerintah Pusat – LO Tahun 2024 dari Tahun 2023 disebabkan hal-hal berikut:
   a. Adanya kenaikan dan penurunan pendapatan transfer dari pusat baik transfer umum maupun transfer khusus berdasarkan Perpres Nomor 76 Tahun 2023 tentang Rincian APBN TA. 2024 pada Lampiran V tentang Rincian Anggaran Transfer ke Daerah Tahun Anggaran 2023, serta adanya Peraturan Menteri Keuangan Nomor 204/PMK.07/2022 tentang Pengelolaan Dana Alokasi Khusus Non Fisik.;
   b. Adanya realisasi Dana Insentif Daerah ditahun 2023 dibandingkan dengan tahun sebelumnya. Realisasi ini berdasarkan Peraturan Menteri Keuangan Nomor 125 Tahun 2023 tentang Pengelolaan Insentif Fiskal.
2. Pengakuan Pendapatan Transfer Pemerintah Pusat dalam LO Tahun 2024 *lebih kecil* dari saldo Pendapatan Transfer Pemerintah Pusat dalam LRA TA. 2024 sebesar Rp142.837.602.296,00 (Rp1.095.654.289.187,00 - Rp1.312.060.688.483,00). Hal tersebut disebabkan perbedaan pengakuan peristiwa-peristiwa yang mempengaruhi penambahan dan/atau pengurangan Lain-Lain Pendapatan Asli Daerah yang Sah dalam LO, yang dijelaskan sebagai berikut:

Uraian		Nilai
Selisih LO – LRA		**(216.406.399.296,00)**
Penjelasan Selisih:		
➢ Penambahan Pendapatan LRA terhadap LO:		
✓	0,00	
Jumlah Penambah	**0,00**	
➢ Pengurangan Pendapatan LRA terhadap LO:		
✓ Pendapatan Transfer Dana Desa yang tidak dicatat dalam Laporan Operasional-LO	142.837.602.296,00	
✓ Reklas Dana TDF dari Pendapatan Hibah	73.568.797.000,00	
Jumlah Pengurang	**216.406.399.296,00**	
Jumlah Penjelasan Selisih		**(216.406.399.296,00)**

5.4.1.2.2 Pendapatan Transfer Antar Daerah - LO

Berikut ini merupakan penjelasan dari halaman muka Laporan Keuangan atas LO untuk Pos Pendapatan Transfer Antar Daerah - LO Tahun 2024 dan 2023 yaitu rincian atas saldo Pos Pendapatan Transfer Antar Daerah - LO yang diakui oleh Kabupaten Donggala selama melakukan kegiatan operasional di Tahun 2024 dan 2023 serta penjelasannya diuraikan sebagai berikut:

Uraian	Tahun 2024	Tahun 2023
Pendapatan Bagi Hasil– LO		
• Pendapatan Bagi Hasil Pajak Kendaraan Bermotor – LO	7.530.446.376,00	5.657.723.326,00
• Pendapatan Bagi Hasil Bea Balik Nama Kendaraan Bermotor – LO	8.833.093.701,00	6.214.546.867,00
• Pendapatan Bagi Hasil Pajak Bahan Bakar Kendaraan Bermotor – LO	35.688.908.428,00	17.655.415.202,00
• Pendapatan Bagi Hasil Pajak Air Permukaan – LO	579.635.727,00	516.365.551,00
• Pendapatan Bagi Hasil Pajak Rokok – LO	13.489.975.153,00	15.239.146.110,00
Bantuan Keuangan – LO		
• Bantuan Keuangan Umum dari Pemerintah Provinsi	0,00	6.680.000.000,00
Jumlah	**66.122.059.385,00**	**51.963.196.856,00**

Penjelasan:

1. Perubahan nilai Pendapatan Transfer Antar Daerah – LO Tahun 2024 dari Tahun 2023 disebabkan hal-hal berikut:
   a. Adanya Peningkatan Pendapatan Bagi Hasil dari Provinsi sebesar Rp14.158.872.529,00 dari tahun sebelumnya. Secara signifikan peningkatan terjadi pada Pendapatan Bagi Hasil Pajak Kendaraan Bermotor, Bagi Hasil Bea Balik Nama Kendaraan Bermotor dan Bagi Hasil Pajak Bahan Bakar Kendaraan Bermotor;
   b. Peningkatan Pendapatan Bagi Hasil dari Provinsi berdasarkan Surat Keputusan Gubernur Sulawesi Tengah Nomor 900.1.14.3/28/BAPENDA-G.ST/2025 tentang Penetapan Besaran Penyaluran Bagi Hasil Pajak Daerah bagian Kabupaten;
2. Pengakuan Pendapatan Transfer Antar Daerah dalam LO Tahun 2024 *lebih besar* dari saldo Pendapatan Transfer Antar Daerah dalam LRA TA. 2024 sebesar Rp10.306.707.384,00 (Rp66.122.059.385,00 - Rp55.815.352.001,00). Hal tersebut disebabkan perbedaan pengakuan peristiwa-peristiwa yang mempengaruhi pengurangan Pendapatan Transfer Antar Daerah dalam LO, yang dijelaskan sebagai berikut:

Uraian		Nilai
Selisih LO – LRA		**10.306.707.384,00**
Penjelasan Selisih:		
➢ Penambahan Pendapatan LRA terhadap LO:		
✓ Piutang Bagi Hasil Pajak Provinsi tahun 2024	16.075.971.372,00	
Jumlah Penambah	**16.075.971.372,00**	
➢ Pengurangan Pendapatan LRA terhadap LO:		
✓ Pelunasan Piutang Bagi Hasil Pajak Provinsi Tahun 2024	5.769.263.988,00	
Jumlah Pengurang	**5.769.263.988,00**	
Jumlah Penjelasan Selisih		**10.306.707.384,00**

5.4.1.3 Lain - Lain Pendapatan Daerah yang Sah - LO

Berikut ini merupakan penjelasan dari halaman muka Laporan Keuangan atas LO untuk Pos Lain-lain Pendapatan yang Sah - LO Tahun 2024 dan 2023 yaitu rincian atas saldo Lain-lain Pendapatan yang Sah - LO yang diakui oleh Kabupaten Donggala selama melakukan kegiatan operasional di Tahun 2024 dan 2023 diuraikan sebagai berikut:

Uraian	Tahun 2024	Tahun 2023
Pendapatan Hibah – LO	0,00	22.911.080.526,00
Lain-lain Pendapatan Sesuai Dengan Ketentuan Peraturan Perundang-Undangan (FKTP) -LO	14.096.367.866,00	0,00
Jumlah	**14.096.367.866,00**	**22.911.080.526,00**

5.4.1.3.1 Pendapatan Hibah - LO

Berikut ini merupakan penjelasan dari halaman muka Laporan Keuangan atas LO untuk Pos Pendapatan Hibah - LO Tahun 2024 dan 2023 yaitu rincian atas saldo Pendapatan Hibah - LO yang diakui oleh Pemerintah Kabupaten Donggala selama melakukan kegiatan operasional di Tahun 2024 dan 2023 serta penjelasannya diuraikan sebagai berikut:

Uraian	Tahun 2024	Tahun 2023
Pendapatan Hibah dari Pemerintah Pusat	0,00	22.911.080.526,00
Jumlah	**0,00**	**22.911.080.526,00**

Penjelasan:

1. Perubahan nilai Pendapatan Hibah – LO Tahun 2024 dari Tahun 2023 disebabkan hal-hal berikut:
   a. Adanya peningkatan nilai Pendapatan Hibah dari pemerintah pusat kepada Pemerintah Daerah Kabupaten Donggala dari tahun sebelumnya;
   b. Adanya Pendapatan Hibah dari Badan/Lembaga/Organisasi Dalam Negeri/Luar Negeri untuk Tahun Anggaran 2024.
2. Pengakuan Pendapatan Hibah dalam LO Tahun 2024 *sama* dari saldo Pendapatan Hibah dalam LRA TA. 2024 sebesar Rp0,00.

5.4.1.3.2 Lain-lain Pendapatan Sesuai Dengan Ketentuan Peraturan Perundang-Undangan - LO

Berikut ini merupakan penjelasan dari halaman muka Laporan Keuangan atas LO untuk Pos Lain-lain Pendapatan Sesuai Dengan Ketentuan Peraturan Perundang-Undangan - LO Tahun 2024 dan 2023 yaitu rincian atas saldo Lain-lain Pendapatan Sesuai Dengan Ketentuan Peraturan Perundang-Undangan - LO yang diakui oleh Pemerintah Kabupaten Donggala selama melakukan kegiatan operasional di Tahun 2024 dan 2023 serta penjelasannya diuraikan sebagai berikut:

Uraian	Tahun 2024	Tahun 2023
Pendapatan Dana Kapitasi Jaminan Kesehatan Nasional (JKN) pada Fasilitas Kesehatan Tingkat Pertama (FKTP)-LO	14.096.367.866,00	0,00
Jumlah	**14.096.367.866,00**	**0,00**

Penjelasan:

1. Perubahan nilai Lain-lain Pendapatan Sesuai Dengan Ketentuan Peraturan Perundang-Undangan – LO Tahun 2024 dari Tahun 2023 disebabkan hal-hal berikut:
   a. Adanya peningkatan nilai Lain-lain Pendapatan Sesuai Dengan Ketentuan Peraturan Perundang-Undangan dari tahun sebelumnya yakni Pendapatan Dana Kapitasi Jaminan Kesehatan Nasional (JKN) pada Fasilitas Kesehatan Tingkat Pertama (FKTP);
   b. Adanya realisasi Pendapatan Dana Kapitasi JKN pada Rumah Sakit Non BLUD.
2. Pengakuan Lain-lain Pendapatan Sesuai Dengan Ketentuan Peraturan Perundang-Undangan dalam LO Tahun 2024 *sama* dari saldo Lain-lain Pendapatan Sesuai Dengan Ketentuan Peraturan Perundang-Undangan dalam LRA TA. 2024 sebesar Rp0,00 (Rp14.096.367.866,00 – Rp14.096.367.866,00).

5.4.2 Beban Operasional

Berikut ini merupakan penjelasan dari halaman muka Laporan Keuangan atas LO untuk Pos Beban Operasional Tahun 2024 dan 2023 yaitu rincian saldo Beban Operasional yang diakui oleh Pemerintah Kabupaten Donggala selama melakukan kegiatan operasional di Tahun 2024 dan 2023 diuraikan sebagai berikut:

Uraian	Tahun 2024	Tahun 2023
Beban Pegawai	598.737.953.660,78	487.114.342.925,00
Beban Barang dan Jasa	350.216.482.215,26	264.688.036.239,41
Beban Hibah	81.592.120.079,52	22.074.744.764,00
Beban Bantuan Sosial	1.720.000.000,00	10.179.660.452,00
Beban Penyisihan Piutang	671.731.622,97	4.992.709.860,50
Jumlah	**1.032.938.287.508,53**	**789.029.493.276,91**

Penjelasan:

Komposisi realisasi Beban Operasional Tahun 2024 pada Pemerintah Kabupaten Donggala digambarkan dalam bentuk diagram dibawah ini.

5.4.2.1 Beban Pegawai

Berikut ini merupakan penjelasan dari halaman muka Laporan Keuangan atas LO untuk Pos Beban Pegawai Tahun 2024 dan 2023 yaitu rincian atas saldo Beban Pegawai yang diakui oleh Pemerintah Kabupaten Donggala selama melakukan kegiatan operasional di Tahun 2024 dan 2023 diuraikan sebagai berikut:

Uraian	Tahun 2024	Tahun 2023
Beban Gaji dan Tunjangan ASN	453.922.039.492,00	361.623.228.040,00
Beban Tambahan Penghasilan ASN	34.354.071.123,00	32.621.948.068,00
Beban Tambahan Penghasilan berdasarkan Pertimbangan Objektif Lainnya ASN	96.199.650.347,78	81.335.885.992,00
Beban Gaji dan Tunjangan DPRD	13.415.446.867,00	10.638.529.560,00
Beban Gaji dan Tunjangan KDH/WKDH	245.345.771,00	323.051.285,00
Beban Penerimaan Lainnya Pimpinan DPRD serta KDH/WKDH	600.400.000,00	482.380.000,00
Belanja Pegawai BOS	0,00	89.340.000,00
Jumlah	**598.737.953.590,78**	**487.114.342.925,00**

Penjelasan:

1. Perubahan nilai Beban Pegawai Tahun 2024 dari Tahun 2023 disebabkan hal-hal berikut:
   a. Meningkatnya nilai Beban Pegawai dari tahun sebelumnya di antaranya realisasi Gaji dan Tunjangan ASN yang mengalami kenaikan 25,52% atau sebesar Rp92.298.811.452,00 sehingga mempengaruhi Beban tersebut. Hal ini disebabkan adanya tambahan pembayaran terhadap PPPK yang sudah di biayai oleh Pemerintah Daerah Kabupaten Donggala;
   b. Adanya pelunasan pembayaran atas tambahan penghasilan Guru di tahun 2024 sehingga mempengaruhi nilai Beban Pegawai tersebut.
2. Pengakuan Beban Pegawai dalam LO Tahun 2024 *lebih besar* dari saldo Belanja Pegawai dalam LRA TA. 2024 sebesar Rp8.338.868.240,00 (Rp598.737.953.590,78 - Rp590.399.085.350,78). Hal tersebut disebabkan perbedaan pengakuan peristiwa-peristiwa yang mempengaruhi pengurangan Beban Pegawai dalam LO, yang dijelaskan sebagai berikut:

Uraian	Nilai
Selisih LO – LRA	**8.338.868.240,00**
Penjelasan Selisih:	

Uraian	Nilai	
➢ Penambahan Beban LO:		
✓ Utang belanja pegawai atas Tunjangan Profesi Guru Tahun 2024	2.117.749.400,00	
✓ Utang Belanja Pegawai Atas Tunjangan Khusus Guru Tahun 2024	2.154.075.600,00	
✓ Utang belanja Pegawai atas Tambahan Penghasilan Guru Tahun 2024	214.250.000,00	
✓ Utang belanja Fungsional Tahun 2024	4.158.685.000,00	
Jumlah Penambahan	**8.644.760.000,00**	
➢ Pengurangan Beban LO:		
✓ Utang Belanja Pegawai Atas Tunjangan Khusus Guru Tahun 2024	272.357.400,00	
✓ Utang Belanja Pegawai Atas Tunjangan Profesi Guru Tahun 2024	29.388.600,00	
✓ Kurang Catat Kelebihan Pembayaran IWP 1% dan IWP 4% Tahun 2023	4.145.760,00	
Jumlah Pengurangan	**305.891.760,00**	
Jumlah Penjelasan Selisih		**8.338.868.240,00**

5.4.2.2 Beban Barang dan Jasa

Berikut ini merupakan penjelasan dari halaman muka Laporan Keuangan atas LO untuk Pos Beban Barang dan Jasa Tahun 2024 dan 2023 yaitu rincian atas saldo Beban Barang dan Jasa yang diakui oleh Pemerintah Kabupaten Donggala selama melakukan kegiatan operasional di Tahun 2024 dan 2023 diuraikan sebagai berikut:

Uraian	Tahun 2024	Tahun 2023
Beban Barang	94.419.665.636,52	9.609.779.830,61
Beban Jasa	127.410.838.837,41	124.603.102.558,80
Beban Pemeliharaan	18.800.315.522,42	12.854.341.925,00
Beban Perjalanan Dinas	58.238.183.411,66	53.647.282.417,00
Beban Uang dan/atau Jasa untuk Diberikan kepada Pihak Ketiga/Pihak Lain/Masyarakat	1.276.435.000,00	1.133.075.000,00
Beban Barang dan Jasa BOS	38.889.518.729,00	42.997.835.239,00
Beban Barang dan Jasa BLUD	11.181.734.876,25	19.622.629.269,00
Jumlah	**350.216.482.215,26**	**264.668.036.239,41**

Penjelasan:

1. Perubahan nilai Beban Barang dan Jasa Tahun 2024 dari Tahun 2023 disebabkan hal-hal berikut:
   a. Meningkatnya nilai Beban Barang dan Jasa dari tahun sebelumnya meliputi Beban Barang yang mengalami kenaikan 882,54% atau sebesar Rp84.809.876.007,91, Beban Pemeliharaan yang mengalami kenaikan 46,26% atau sebesar Rp5.945.973.597,42 dan Beban Uang dan/atau Jasa untuk Diberikan kepada Pihak Ketiga/Pihak Lain/Masyarakat yang mengalami kenaikan sebesar 12,65% atau sebesar Rp143.360.000,00. Hal ini di sebabkan tidak tercapainya realisasi belanja pada tahun berjalan sehingga mempengaruhi nilai beban tersebut;
   b. Secara signifikan perubahan terjadi pada Beban Barang yakni Beban Barang dan Jasa BLUD yang menurun sebesar Rp8.640.894.392,75 sehingga pada tahun 2024 mempengaruhi secara umum nilai pada Beban Barang dan Jasa.
2. Pengakuan Beban Barang dan Jasa dalam LO Tahun 2024 *lebih kecil* dari saldo Belanja Barang dan Jasa dalam LRA TA. 2024 sebesar Rp10.232.454.218,32 (Rp350.216.482.215,26 – Rp360.448.936.433,58). Hal tersebut disebabkan perbedaan pengakuan peristiwa-peristiwa yang mempengaruhi penambahan dan/atau pengurangan Beban Barang dan Jasa dalam LO, yang dijelaskan sebagai berikut:

Uraian	Nilai	
Selisih LO – LRA		**(10.232.454.218,32)**
Penjelasan Selisih:		
➢ Penambahan Beban LO:		
✓ Reklas dari Belanja Modal ke Jasa	7.028.905.065,13	
✓ Penambahan Utang Penerangan Jalan Umum Tahun 2024	1.076.036.750,00	
✓ Penambahan Beban Barang dari Barang ekstrakom (Reklas)	8.898.563.858,00	
✓ Koreksi Tambah atas kurang catat Utang Penerangan Jalan Umum TA. 2024	105.689.437,00	
✓ Pengembalian Bangunan Kesehatan	3.001,00	

Uraian	Nilai	
✓ Koreksi atas utang belanja barang dan jasa RSUD Kabelota yang belum tercatatat	34.084.000,00	
✓ Koreksi atas Pembayaran di Muka Aplikasi	30.000.000,00	
✓ Koreksi atas Stock Opname 2024	3.972.048.230,05	
Jumlah Penambah	**21.145.340.341,41**	
➢ Pengurangan Beban LO:		
✓ Reklas dari Belanja Barang dan Jasa ke Aset Tetap	11.521.841.770,73	
✓ Pelunasan atas Utang Klaim Jamkesda Tahun 2024	1.314.043.880,00	
✓ Pelunasan atas Utang Klaim Jamperssal Tahun 2024	3.646.432.651,00	
✓ Pelunasan Utang Penerangan Jalan Umum	6.807.632.026,00	
✓ Koreksi Extrakom pada Peralatan dan Mesin Alat Rumah Tangga Lainnya (Home Use)	6,00	
✓ KOREKSI ATB 2023 PADA ASET TAK BERWUJUD (SOFTWARE)	203.535.425,00	
✓ Beban Persediaan 2024	5.884.308.801,00	
Jumlah Pengurang	**31.377.794.559,73**	
Jumlah Penjelasan Selisih		**(10.232.454.218,32)**

5.4.2.3 Beban Hibah

Berikut ini merupakan penjelasan dari halaman muka Laporan Keuangan atas LO untuk Pos Beban Hibah Tahun 2024 dan 2023 yaitu rincian atas saldo Beban Hibah yang diakui oleh Pemerintah Kabupaten Donggala selama melakukan kegiatan operasional di Tahun 2024 dan 2023 diuraikan sebagai berikut:

Uraian	Tahun 2024	Tahun 2023
Beban Hibah kepada Pemerintah Pusat	58.889.314.500,00	5.832.427.000,00
Beban Hibah kepada Pemerintah daerah Lainnya	0,00	4.336.868.200,00
Beban Hibah kepada Badan, Lembaga, Organisasi Kemasyarakatan yang Berbadan Hukum Indonesia	12.613.806.049,52	5.100.200.000,00
Beban Hibah Dana BOS	2.171.206.600,00	5.929.944.000,00
Beban Hibah Bantuan Keuangan kepada Partai Politik	914.194.930,00	876.318.564,00
Beban Hibah Dana BOSP	6.993.600.000,00	0,00
Jumlah	**81.582.120.079,52**	**22.074.744.764,00**

Penjelasan:

1. Perubahan nilai Beban Hibah Tahun 2024 dari Tahun 2023 disebabkan hal-hal berikut:
   a. Peningkatan Beban Hibah dari tahun sebelumnya disebabkan karena adanya kenaikan pada Beban Hibah kepada Pemerintah Pusat sebesar Rp53.056.887.500,00 atau 909,69%. Beban ini diantaranya merupakan Hibah Uang Pilkada kepada KPU sebesar Rp29.795.187.000,00, Hibah Uang Pilkada kepada Kepolisian Resor Donggala sebesar Rp10.317.416.000,00, Hibah Uang Pilkada kepada Kodim 1306 PL sebesar Rp1.735.020.000,00 dan Hibah Uang Pilkada kepada BAWASLU sebesar Rp11.041.634.000,00 di Badan Kesatuan Bangsa dan Politik berdasarkan Keputusan Bupati Donggala Nomor 188.45/0795/Kesbang-Pol/2023 tentang Penetapan Penerima Hibah Pemerintah Kabupaten Donggala Tahun 2024 serta adanya Beban tansdari tahun sebelumnya sehingga mempengaruhi nilai beban tersebut.
   b. Adanya Belanja Hibah Dana BOSP yakni Dana PAUD sebesar Rp5.265.300.000,00 dan Hibah Dana BOSP Kesetaraan sebesar Rp1.728.300.000,00.
2. Pengakuan Beban Hibah dalam LO Tahun 2024 ini sama dengan saldo Belanja Hibah dalam LRA TA. 2024 sebesar Rp11.158.805.049,52 (Rp81.582.120.079,52 – Rp70.423.315.030,00). Hal tersebut disebabkan persamaan pengakuan peristiwa-peristiwa yang mempengaruhi Beban Hibah dalam LO, yang dijelaskan sebagai berikut:

Uraian	Nilai	
Selisih LO – LRA		11.158.805.049,52
Penjelasan Selisih:		
➢ Penambahan Beban LO		
✓ Koreksi atas Hibah Aset Tetap 2024	11.158.805.049,52	
Jumlah Penambah	**11.158.805.049,52**	
➢ Pengurangan Beban LO:		

Uraian		Nilai	
✓		0,00	
	Jumlah Pengurangan	0,00	
Jumlah Penjelasan Selisih			11.158.805.049,52

5.4.2.4 Beban Bantuan Sosial

Berikut ini merupakan penjelasan dari halaman muka Laporan Keuangan atas LO untuk Pos Beban Bantuan Sosial Tahun 2024 dan 2023 yaitu rincian atas saldo Beban Bantuan Sosial yang diakui oleh Pemerintah Kabupaten Donggala selama melakukan kegiatan operasional di Tahun 2024 dan 2023 diuraikan sebagai berikut:

Uraian	Tahun 2024	Tahun 2023
Beban Bantuan Sosial kepada Individu	1.720.000.000,00	3.499.660.482,00
Beban Bantuan Sosial kepada Keluarga	0,00	6.680.000.000,00
Jumlah	**1.720.000.000,00**	**10.179.660.482,00**

Penjelasan:

1. Perubahan nilai Beban Bantuan Sosial Tahun 2024 dari Tahun 2023 disebabkan hal-hal berikut:
   a. Adanya Penurunan Beban Bantuan Sosial dari tahun sebelumnya sebesar Rp1.779.660.482,00 atau 50,85%. Ini merupakan Belanja Bantuan Sosial yang terealisasi di tahun 2024 kepada Individu berupa bantuan rumah swadaya di beberapa Kelurahan dan Desa yang ada di Kabupaten Donggala yang dikelola oleh Dinas Perumahan Kawasan Permukiman dan Pertanahan TA. 2024;
   b. Adanya penurunan pada Beban Bantuan Sosial kepada Keluarga sebesar Rp6.680.000.000,00 atau 100,00% dari tahun sebelumnya pada Dinas Perumahan Kawasan Pemukiman dan Pertanahan. Disebabkan karena tidak dianggarkan ditahun 2024.
2. Pengakuan Beban Bantuan Sosial dalam LO Tahun 2024 ini sama dengan saldo Belanja Bantuan Sosial dalam LRA TA. 2024 Rp0,00 (Rp1.720.000.000,00 - Rp1.720.000.000,00).

5.4.2.5 Beban Penyisihan Piutang

Berikut ini merupakan penjelasan dari halaman muka Laporan Keuangan atas LO untuk Pos Beban Penyisihan Piutang Tahun 2024 dan 2023 yaitu rincian atas saldo Beban Penyisihan Piutang yang diakui oleh Pemerintah Kabupaten Donggala selama melakukan kegiatan operasional di Tahun 2024 dan 2023 diuraikan sebagai berikut:

Uraian	Tahun 2024	Tahun 2023
Beban Penyisihan Piutang Pajak Daerah	(572.385.815,09)	2.719.126.043,22
Beban Penyisihan Piutang Retribusi Daerah	359.082.704,28	214.533.272,47
Beban Penyisihan Piutang Lain - Lain PAD yang Sah	885.034.733,78	2.059.049.544,81
Jumlah	**671.731.622,97**	**4.992.708.860,50**

Penjelasan:

1. Perubahan nilai Beban Penyisihan Piutang Tahun 2024 dari Tahun 2023 disebabkan hal-hal berikut:
   a. Terdapat Penurunan pada Beban Penyisihan Piutang Pajak sebesar Rp3.291.511.858,31 atau 121,05%. Kenaikan terjadi pada Beban Retribusi sebesar Rp144.549.431,81 atau 67,38%. Hal ini merupakan Realisasi Pelunasan Piutang di tahun berjalan sehingga mempengaruhi nilai pada Beban Penyisihan Piutang tersebut;
   b. Adanya Peraturan Bupati Donggala Nomor 31 tahun 2024 tentang Kebijakan Akuntansi Pemerintah Daerah dan Peraturan Menteri Keuangan Republik Indonesia Nomor 69/PMK.06/2014 tentang Penentuan Kualitas Piutang dan Pembentukan Penyisihan Piutang.
2. Pengakuan Beban Penyisihan Piutang dalam LO Tahun 2024 ini sama dengan perubahan saldo Penyisihan Piutang dari Tahun 2023 ke Tahun 2024 dalam Neraca per 31 Desember 2024 sebesar Rp671.731.622,97 (Rp14.449.470.724,14 - Rp 13.777.739.101,17). Hal tersebut disebabkan persamaan pengakuan peristiwa-peristiwa yang mempengaruhi penambahan dan/atau pengurangan penurunan Penyisihan Piutang dalam Neraca, yang dijelaskan sebagai berikut:

Uraian		Nilai
Selisih LO – Perubahan Saldo dalam Neraca		671.731.622,97
Penjelasan Selisih:		
➢ Penambahan Penyisihan Piutang:		
✓ Beban Penyisihan Piutang Pajak Daerah	(572.385.815,09)	
✓ Beban Penyisihan Piutang Retribusi Daerah	359.082.704,26	
✓ Beban Penyisihan Piutang Lain - Lain PAD yang Sah	885.034.733,78	
Jumlah Penambahan	**671.731.622,97**	
➢ Pengurangan Penyisihan Piutang:		
✓	0,00	
Jumlah Pengurangan	**0,00**	
Jumlah Penjelasan Selisih		**671.731.622,97**

5.4.3 Beban Penyusutan dan Amortisasi

Berikut ini merupakan penjelasan dari halaman muka Laporan Keuangan atas LO untuk Pos Beban Penyusutan dan Amortisasi Tahun 2024 dan 2023 yaitu rincian atas saldo Beban Penyusutan dan Amortisasi yang diakui oleh Pemerintah Kabupaten Donggala selama melakukan kegiatan operasional di Tahun 2024 dan 2023 diuraikan sebagai berikut:

Uraian	Tahun 2024	Tahun 2023
Beban Penyusutan Peralatan dan Mesin	32.099.692.227,51	40.723.716.453,11
Beban Penyusutan Gedung dan Bangunan	21.865.930.540,48	20.067.628.638,00
Beban Penyusutan Jalan, Jaringan, dan Irigasi	16.002.702.003,49	156.442.240.964,89
Beban Penyusutan Aset Tetap Lainnya	0,00	76.240,00
Beban Amortisasi Aset Lainnya - Aset Tidak Berwujud	148.729.970,83	105.668.500,00
Jumlah	**69.917.054.742,31**	**217.338.338.796,00**

Penjelasan:

1. Perubahan nilai Beban Penyusutan dan Amortisasi Tahun 2024 dari Tahun 2023 disebabkan hal-hal berikut:
   a. Penurunan Beban pada Penyusutan dan Amortisasi terjadi di karenakan adanya Beban Penyusutan Jalan, Jaringan dan Irigasi yang merupakan Hibah ke masyarakat serta adanya Penyusutan Aset Jalan, Jaringan dan Irigasi Tahun 2024 sebesar 89,77% atau sebesar Rp140.439.538.961,40 ;
   b. Adanya Penyusutan Beban Amortisasi Aset Lainnya – Aset Tidak Berwujud tahun 2024 sehingga mempengaruhi nilai pada beban tersebut.
2. Perbedaan pengakuan Beban Penyusutan dan Amortisasi dalam LO Tahun 2024 dengan selisih/perubahan saldo Akumulasi Penyusutan Aset Tetap dan Aset Lainnya serta perubahan saldo Akumulasi Amortisasi Aset Tak Berwujud dari Tahun 2023 ke Tahun 2024 dalam Neraca per 31 Desember 2024 diungkapkan dalam CaLK terkait Penjelasan atas Pos-Pos Neraca pada Poin 5.3.1.3.7; dan
3. Rincian nilai Beban Penyusutan dan Amortisasi pada masing-masing SKPD telah diungkapkan dalam CaLK terkait dengan Penjelasan atas Pos-Pos Neraca pada Poin 5.3.1.3.7.

5.4.4 Beban Transfer

Berikut ini merupakan penjelasan dari halaman muka Laporan Keuangan atas LO untuk Pos Beban Transfer Tahun 2024 dan 2023 yaitu rincian atas saldo Beban Transfer yang diakui oleh Pemerintah Kabupaten Donggala selama melakukan kegiatan operasional di Tahun 2024 dan 2023 diuraikan sebagai berikut:

Uraian	Tahun 2024	Tahun 2023
Beban Transfer Bagi Hasil Pendapatan	4.052.326.775,00	5.647.133.476,00
Beban Transfer Bantuan Keuangan	79.045.956.800,00	69.151.968.900,00
Jumlah	**83.098.283.575,00**	**74.799.102.376,00**

5.4.4.1 Beban Transfer Bagi Hasil

Berikut ini merupakan penjelasan dari halaman muka Laporan Keuangan atas LO untuk Pos Beban Transfer Bagi Hasil Pendapatan Tahun 2024 dan 2023 yaitu rincian atas saldo Beban Transfer Bagi Hasil Pendapatan yang diakui oleh Pemerintah Kabupaten Donggala selama melakukan kegiatan operasional di Tahun 2024 dan 2023 diuraikan sebagai berikut:

Uraian	Tahun 2024	Tahun 2023
Beban Bagi Hasil Pajak Daerah Kepada Pemerintahan Desa	4.052.326.775,00	5.647.133.476,00
Jumlah	**4.052.326.775,00**	**5.647.133.476,00**

Penjelasan:

1. Perubahan nilai Beban Transfer Bagi Hasil Tahun 2024 dari Tahun 2023 disebabkan hal-hal berikut:
   a. Menurunnya Beban Bagi Hasil Pajak kepada Pemerintah Desa. Hal ini merupakan realisasi yang terjadi pada tahun berjalan pada Belanja Transfer Bagi Hasil Pajak kepada Desa Tahun 2024 berdasarkan pada Keputusan Bupati Donggala Nomor 188.45/0182 / 2024 sebesar Rp4.052.326.775,00;
   b. Masih adanya Utang Transfer Bagi Hasil Pajak kepada Pemerintah Desa di Kabupaten Donggala pada tahun 2024 sebesar Rp15.454.179,00.
2. Pengakuan Beban Transfer Bagi Hasil Pajak kedesa dalam LO Tahun 2024 ini lebih besar dengan saldo Transfer Bagi Hasil Pendapatan dalam LRA TA. 2024 sebesar Rp15.454.179,00 (Rp4.052.326.775,00 - Rp4.036.872.596,00).

5.4.4.2 Beban Transfer Bantuan Keuangan

Berikut ini merupakan penjelasan dari halaman muka Laporan Keuangan atas LO untuk Pos Beban Transfer Bantuan Keuangan Tahun 2024 dan 2023 yaitu rincian atas saldo Beban Transfer Bantuan Keuangan yang diakui oleh Pemerintah Kabupaten Donggala selama melakukan kegiatan operasional di Tahun 2024 dan 2023 diuraikan sebagai berikut:

Uraian	Tahun 2024	Tahun 2023
Beban Bantuan Keuangan Daerah Provinsi atau Kabupaten/Kota kepada Desa	79.045.956.800,00	69.151.968.900,00
Jumlah	**79.045.956.800,00**	**69.151.968.900,00**

Penjelasan:

1. Perubahan nilai Beban Transfer Bantuan Keuangan Tahun 2024 dari Tahun 2023 disebabkan hal-hal berikut:
   a. Kenaikan Beban Transfer dari tahun sebelumnya di sebabkan adanya kenaikan Beban Bantuan Keuangan Daerah Kabupaten kepada Desa. Hal ini merupakan Belanja Bantuan Keuangan Umum Daerah Provinsi atau Kabupaten/Kota kepada Desa di dalam LRA tahun 2024;
   b. Adanya Peraturan Bupati Donggala Nomor 3 tahun 2023 tentang Tata Cara Pengalokasian, Pembagian dan Penyaluran Alokasi Dana Desa pada Setiap Desa Tahun 2023 sehingga mengalami Kenaikan dalam Belanja Bantuan Keuangan Umum Daerah Provinsi atau Kabupaten/Kota kepada Desa.
2. Pengakuan Beban Transfer Bantuan Keuangan dalam LO Tahun 2024 ini Lebih Kecil dengan saldo Belanja Transfer Bantuan Keuangan dalam LRA TA. 2024 sebesar Rp142.628.624.517,00 (Rp83.098.283.575,00 - Rp 225.726.908.092,00). Hal tersebut disebabkan perbedaan pengakuan peristiwa-peristiwa yang mempengaruhi pengurangan Beban Transfer Bantuan Keuangan dalam LO, yang dijelaskan sebagai berikut:

Uraian		Nilai
Selisih LO – LRA		**(142.628.624.517,00)**
Penjelasan Selisih:		
➢ Penambahan Beban LO:		
✓ Penambahan Hutang ADD T.A 2024	193.523.600,00	
✓ Penambahan Hutang Bagi Hasil Pajak T.A 2024	15.454.179,00	
Jumlah Penambahan	**208.977.779,00**	
➢ Pengurangan Beban LO:		
✓ Tidak diakuinya pengeluaran Bantuan Keuangan yang bersumber dari Dana Desa tahun berjalan sebagai beban operasional sehubungan dengan penerpan Buletin Teknis Nomor 21 tentang Akuntansi Transfer Berbasis Akrual	142.837.602.296,00	

Uraian		Nilai
Jumlah Pengurangan	142.837.692.296,00	
Jumlah Penjelasan Selisih		(142.628.624.917,00)

3. Berdasarkan Buletek 21 tentang Akuntansi Transfer Berbasis Akrual, Beban Transfer Dana Desa dalam penyajian LO tidak diakui sebagai beban dikarenakan pengukuran kinerja atas pemanfaatan dana desa terletak pada desa bukan Pemerintah Daerah. Hal ini berbeda dengan yang disajikan dalam LRA yang berbasis kas.

5.4.5 Beban Tidak Terduga

Berikut ini merupakan penjelasan dari halaman muka Laporan Keuangan atas LO untuk Pos Beban Tidak Terduga Tahun 2024 dan 2023 yaitu rincian atas saldo Beban Tidak Terduga yang diakui oleh Pemerintah Kabupaten Donggala selama melakukan kegiatan operasional di Tahun 2024 dan 2023 diuraikan sebagai berikut:

Uraian	Tahun 2024	Tahun 2023
Beban Tidak Terduga - LO	1.386.527.000,00	0,00
Jumlah	1.386.527.000,00	0,00

Penjelasan:
Perubahan nilai Beban Tidak Terduga Tahun 2024 dari Tahun 2023 disebabkan oleh adanya Belanja untuk Penanggulangan Bencana Banjir di beberapa Kecamatan di Kabupaten Donggala Tahun 2024 sebesar Rp1.386.527.000,00.

5.4.6 Surplus Non-Operasional

Berikut ini merupakan penjelasan dari halaman muka Laporan Keuangan atas LO untuk Pos Surplus Non-Operasional Tahun 2024 dan 2023 yaitu rincian atas saldo Surplus Non-Operasional yang diakui oleh Pemerintah Kabupaten Donggala selama melakukan kegiatan non operasional di Tahun 2024 dan 2023 diuraikan sebagai berikut:

Uraian	Tahun 2024	Tahun 2023
Surplus dari Kegiatan Non Operasional Lainnya – LO		
• Surplus dari Kegiatan Non Operasional Lainnya – LO	1.992.572.891,00	2.850.917.984,00
Jumlah	1.992.572.891,00	2.850.917.984,00

Penjelasan:
Perubahan nilai Surplus Non-Operasional Tahun 2024 dari Tahun 2023 disebabkan oleh, adanya Surplus dari Kegiatan Non Operasional di tahun 2024. Hal ini merupakan Penyesuaian atas Investasi Penyertaan Modal di PDAM Donggala sesuai LK Audited PDAM Donggala Tahun 2024 sebesar Rp1.992.572.891,00.

5.4.7 Defisit Non-Operasional

Berikut ini merupakan penjelasan dari halaman muka Laporan Keuangan atas LO untuk Pos Defisit Non-Operasional Tahun 2024 dan 2023 yaitu rincian atas saldo Defisit Non-Operasional yang diakui oleh Pemerintah Kabupaten Donggala selama melakukan kegiatan Non Operasional di Tahun 2024 dan 2023 serta penjelasannya diuraikan sebagai berikut:

Uraian	Tahun 2024	Tahun 2023
Defisit Penjualan/Pertukaran/Pelepasan Aset Non Lancar – LO		
• Defisit Penjualan BMD yang Tidak Dipisahkan – LO	6.551.924.000,00	5.580.144.500,00
• Defisit Penghapusan BMD yang Tidak Dipisahkan – LO	683.098.785,00	12.512.962.139,39
Jumlah	7.235.022.785,00	18.093.106.639,39

Penjelasan:
1. Perubahan nilai Defisit Non-Operasional Tahun 2024 dari Tahun 2023 disebabkan hal-hal berikut:

a. Adanya penjualan BMD yang tidak dipisahkan – LO ditahun 2024 di beberapa OPD berupa Peralatan dan Mesin.

b. Adanya Defisit dari Kegiatan Non Operasional berupa penghapusan BMD tahun 2024 di beberap OPD berupa Peralatan dan Mesin dan Gedung Bangunan.

2. Defisit Penjualan/Pertukaran/Pelepasan Aset Non Lancar - LO Pemerintah Kabupaten Donggala sebesar Rp7.235.022.785,00. Hal ini merupakan Defisit atas Penjualan BMD yang Tidak Dipisahkan-LO berupa Penjualan Peralatan dan Mesin-LO di beberapa OPD sebesar Rp6.551.924.000,00 dan Penghapusan Peralatan Mesin, Gedung dan Bangunan dan Aset Lain-Lain (Aset Rusak Berat)-LO di beberapa OPD sebesar Rp683.098.785,00.

5.4.8 Pos Luar Biasa

Berikut ini merupakan penjelasan dari halaman muka Laporan Keuangan atas LO untuk Pos-pos Luar Biasa Tahun 2024 dan 2023 yaitu saldo Pos Luar Biasa yang merupakan Beban Luar Biasa yang diakui oleh Pemerintah Kabupaten Donggala di Tahun 2024 dan 2023 serta penjelasannya diuraikan sebagai berikut:

Uraian	Tahun 2024	Tahun 2023
Pendapatan Luar Biasa		
• Pendapatan Luar Biasa	0,00	0,00
Beban Luar Biasa		
• Beban Luar Biasa Lainnya	0,00	0,00
Jumlah	0,00	0,00

Penjelasan:

1. Perubahan nilai Pos Luar Biasa Tahun 2024 dari Tahun 2023 Ssama dari tahun sebelumnya;
2. Pengakuan Beban Luar Biasa dalam LO Tahun 2024 ini sama dengan saldo Belanja Tidak Terduga dalam LRA TA. 2024 sebesar Rp 0,00 (Rp0,00 – Rp0,00).

5.4.9 Surplus/(Defisit) - LO

Berikut ini merupakan penjelasan dari halaman muka Laporan Keuangan atas LO untuk Pos Surplus/(Defisit) - LO Tahun 2024 dan 2023 yang dihitung dari:

Uraian	Tahun 2024	Tahun 2023
Kegiatan Operasional		
➢ Pendapatan Daerah – LO		
✓ Pendapatan Asli Daerah – LO	158.937.720.652,97	112.819.893.214,55
✓ Pendapatan Transfer – LO	1.161.778.348.572,00	1.118.777.234.989,04
✓ Lain-Lain Pendapatan yang Sah – LO	14.096.367.866,00	22.911.080.526,00
➢ Beban Operasional		
✓ Beban Operasional	1.032.928.287.508,53	789.029.493.270,91
➢ Beban Beban Penyusutan dan Amortisasi		
✓ Beban Beban Penyusutan dan Amortisasi	69.917.054.742,31	217.339.328.796,00
➢ Beban Transfer		
✓ Beban Transfer	83.095.283.575,00	74.799.102.576,00
➢ Beban Tidak Terduga		
✓ Beban Tidak Terduga	1.386.527.000,00	0,00
➢ Surplus/Defisit Dari Operasional	147.480.294.265,13	173.340.284.286,46
Kegiatan Non-Operasional		
➢ Surplus Non-Operasional		
✓ Surplus Penjualan/Pertukaran/Pelepasan Aset Non Lancar - LO	0,00	0,00
✓ Surplus dari Kegiatan Non-Operasional Lainnya – LO	1.982.572.891,00	2.850.917.984,00
➢ Defisit Non-Operasional		
✓ Defisit Penjualan/Pertukaran/Pelepasan Aset Non Lancar – LO	7.235.022.785,00	18.093.106.639,39

Uraian	Tahun 2024	Tahun 2023
✓ Defisit dari Kegiatan Non-Operasional Lainnya – LO	0,00	0,00
> Jumlah Surplus/Defisit Dari Kegiatan Non Operasional	(5.242.449.894,00)	(15.242.188.655,99)
Pos Luar Biasa		
✓ Pendapatan Luar Biasa	0,00	0,00
✓ Beban Luar Biasa	0,00	0,00
Jumlah	142.237.834.371,13	158.098.095.631,07

Jumlah saldo Surplus/(Defisit) - LO di atas juga sama dengan saldo Surplus/(Defisit) - LO yang diungkapkan dalam CaLK terkait Penjelasan atas Pos-Pos LPE pada Poin 5.6.2.

5.5 PENJELASAN ATAS POS-POS LAPORAN ARUS KAS

Laporan Arus Kas adalah laporan yang menyajikan informasi mengenai sumber, penggunaan, perubahan Kas dan Setara Kas selama satu periode akuntansi, dan saldo Kas dan Setara Kas pada tanggal pelaporan. Terdapat empat aktivitas yang mempengaruhi perubahan Kas dan Setara Kas selama satu periode akuntansi yaitu: Aktivitas Operasi, Investasi, Pendanaan dan Transitoris.

Penjelasan atas Pos-Pos LAK Pemerintah Kabupaten Donggala untuk tahun yang Berakhir sampai dengan 31 Desember 2024 dan 2023 (dalam satuan mata uang Rupiah) diungkapkan dan disajikan sebagai berikut:

5.5.1 Arus Kas dari Aktivitas Operasi

Aktivitas Operasi menunjukkan kemampuan operasi pemerintah dalam menghasilkan kas yang cukup untuk membiayai Aktivitas Operasi Pemerintah. Arus Kas Bersih dari Aktivitas Operasi meliputi Arus Masuk Kas dan Arus Keluar Kas, yang ditujukan untuk kegiatan operasional pemerintah selama satu tahun anggaran. Nilai Arus Kas Bersih dari Aktivitas Operasi Pemerintah Kabupaten Donggala selama Tahun 2024 dan 2023, yaitu sebagai berikut:

Uraian	Tahun 2024	Tahun 2023
Arus Masuk Kas dari Aktivitas Operasi	1.526.323.723.444,21	1.299.992.050.454,48
Arus Keluar Kas dari Aktivitas Operasi	1.250.104.771.906,36	1.079.577.427.803,80
Arus Kas Bersih dari Aktivitas Operasi	**276,218.951.537,85**	**220.414.622.650,68**

Jumlah tersebut merupakan Arus Kas Bersih dari Aktivitas Operasi yaitu Arus Kas Masuk dari Aktivitas Operasi dikurangi dengan Arus Kas Keluar dari Aktivitas Operasi. Rincian Arus Kas dari Aktivitas Operasi yang merupakan penjelasan dari halaman muka laporan keuangan atas LAK untuk Pos Arus Kas dari Aktivitas Operasi sebagai berikut:

5.5.1.1 Arus Masuk Kas dari Aktivitas Operasi

Arus Masuk Kas dari Aktivitas Operasi yang merupakan penjelasan dari halaman muka laporan keuangan atas LAK untuk Pos Arus Masuk Kas dari Aktivitas Operasi sebagai berikut:

Uraian	Tahun 2024	Tahun 2023
➢ **Penerimaan Pajak Daerah**		
✓ Pajak Hotel	24.635.000,00	38.655.000,00
✓ Pajak Restoran	739.625.248,00	1.011.458.882,10
✓ Pajak Reklame	179.631.500,00	178.147.141,00
✓ Pajak Penerangan Jalan	7.989.302.796,00	7.071.827.722,00
✓ Pajak Air Tanah	164.053.310,00	124.618.867,00
✓ Pajak Sarang Burung Walet	12.630.000,00	8.680.000,00
✓ Pajak Mineral Bukan Logam dan Batuan	87.342.718.374,75	43.029.459.687,75
✓ Pajak Bumi dan Bangunan Perdesaan dan Perkotaan (PBBP2)	1.195.075.389,00	910.518.700,76
✓ Bea Perolehan Hak atas Tanah dan Bangunan (BPHTB)	749.230.572,00	581.902.518,00
➢ **Penerimaan Retribusi Daerah**		
✓ **Retribusi Jasa Umum**		
• Retribusi Pelayanan Kesehatan	7.211.403.832,00	6.080.357.318,00
• Retribusi Pelayanan Persampahan/ Kebersihan	33.740.000,00	0,00
• Retribusi Pelayanan Parkir di Tepi Jalan Umum	20.897.000,00	15.296.000,00
• Retribusi Pengujian Kendaraan Bermotor	0,00	5.000.000,00
• Retribusi Pelayanan Pasar	46.355.500,00	0,00
• Retribusi Penggantian Biaya Cetak Peta	517.169.118,00	0,00
• Retribusi Pelayanan Tera/Tera Ulang	0,00	22.905.000,00
• Retribusi Pengawasan dan Pengendalian Menara Telekomunikasi	0,00	200.215.002,00
✓ **Retribusi Jasa Usaha**		
• Retribusi Penakaian Kekayaan Daerah	336.040.000,00	317.885.000,00
• Retribusi Pasar Grosir dan/atau Pertokoan	804.667.000,00	1.009.208.000,00
• Retribusi Tempat Pelelangan	222.273.500,00	211.069.000,00
• Retribusi Terminal	0,00	15.000.000,00

Uraian	Tahun 2024	Tahun 2023
• Retribusi Tempat Penginapan/ Pesanggrahan/Vila	100.350.000,00	89.032.000,00
• Retribusi Rumah Potong Hewan	20.100.000,00	16.020.000,00
• Retribusi Tempat Rekreasi dan Olah raga	53.265.000,00	69.200.000,00
✓ **Retribusi Perizinan Tertentu**		
• Retribusi Izin Mendirikan Bangunan	0,00	86.824.643,00
> **Penerimaan Hasil Pengelolaan Kekayaan Daerah yang Dipisahkan**		
✓ Bagian Laba yang Dibagikan kepada Pemerintah Daerah (Dividen) atas Penyertaan Modal pada BUMD (Lembaga Keuangan)	5.493.161.486,00	4.959.352.481,00
> **Penerimaan Lain-Lain PAD yang Sah**		
✓ ✓ Hasil Pemanfaatan BMD yang Tidak Dipisahkan	64.790.000,00	0,00
✓ ✓ Jasa Giro	3.170.461.813,05	2.006.353.746,92
✓ ✓ Pendapatan Bunga	1.371.587.389,00	0,00
✓ ✓ Penerimaan atas Tuntutan Ganti Kerugian Keuangan Daerah	401.201.244,00	2.100.000,00
✓ ✓ Penerimaan Komisi, Potongan, atau Bentuk Lain	673.492.269,14	13.331.571,00
✓ ✓ Pendapatan Denda atas Keterlambatan Pelaksanaan Pekerjaan	6.109.769.147,85	3.271.461.485,16
✓ ✓ Pendapatan Denda Pajak Daerah	34.330.912,98	76.944.532,00
✓ ✓ Pendapatan dari Pengembalian	2.653.743.520,00	1.967.425.854,00
✓ ✓ Pendapatan BLUD	16.620.614.072,44	16.709.691.679,79
✓ ✓ Pendapatan Dana Kapitasi Jaminan Kesehatan Nasional (JKN) pada Fasilitas Kesehatan Tingkat Pertama (FKTP)	0,00	12.750.191.187,00
✓ ✓ Pendapatan Hasil Pelaksanaan Perjanjian/Kontrak	0,00	3.346.400.988,00
> **Penerimaan Transfer Pemerintah Pusat**		
✓ Dana Perimbangan	1.156.610.367.187,00	953.352.524.710,00
✓ Dana Insentif Daerah (DID)	0,00	14.542.679.000,00
✓ Dana Desa	142.837.802.296,00	143.271.351.604,00
✓ Insentif Fiskal	12.612.699.000,00	0,00
> **Penerimaan Transfer Antar Pemerintah Daerah**		
✓ **Pendapatan Bagi Hasil**		
• Pendapatan Bagi Hasil Pajak Kendaraan Bermotor	6.313.489.982,00	5.959.364.658,00
• Pendapatan Bagi Hasil Bea Balik Nama Kendaraan Bermotor	7.423.543.970,00	6.239.006.855,00
• Pendapatan Bagi Hasil Pajak Bahan Bakar Kendaraan Bermotor	28.107.984.770,00	17.323.255.686,00
• Pendapatan Bagi Hasil Pajak Air Permukaan	480.358.146,00	457.997.945,00
• Pendapatan Bagi Hasil Pajak Rokok	13.489.975.153,00	15.239.148.110,00
✓ **Bantuan Keuangan**		
• Bantuan Keuangan Umum dari Pemerintah Provinsi	0,00	6.680.000.000,00
> **Penerimaan Hibah**		
✓ Pendapatan Hibah dari Pemerintah Pusat	0,00	750.000.000,00
✓ Pendapatan Dana Kapitasi JKN pada Rumah Sakit Non BLUD	14.096.367.866,00	0,00
Jumlah	**1.528.323.723.444,21**	**1.299.982.050.454,48**

Perbedaan pendapatan lain lain PAD yang sah lainnya antara LRA dan Laporan Arus Kas disebabkan hasil penjualan BMD yang tidak dipisahkan masuk dalam kelompok Arus Kas dari Aktivitas Investasi

5.5.1.2 Arus Keluar Kas dari Aktivitas Operasi

Arus Keluar Kas dari Aktivitas Operasi yang merupakan penjelasan dari halaman muka laporan keuangan atas LAK untuk Pos Arus Keluar Kas dari Aktivitas Operasi sebagai berikut:

Uraian	Tahun 2024	Tahun 2023
> **Pembayaran Belanja Pegawai**		
✓ Belanja Gaji dan Tunjangan ASN	449.767.900.252,00	361.623.228.040,00
✓ Belanja Tambahan Penghasilan ASN	34.354.071.123,00	32.621.948.068,00
✓ Tambahan Penghasilan berdasarkan Pertimbangan Objektif Lainnya ASN	92.015.321.347,78	83.225.318.697,00
✓ Belanja Gaji dan Tunjangan DPRD	13.415.446.657,00	10.638.529.560,00
✓ Belanja Gaji dan Tunjangan KDH/WKDH	246.345.771,00	323.051.265,00
✓ Belanja Penerimaan Lainnya Pimpinan DPRD serta KDH/WKDH	600.400.000,00	482.380.000,00

Uraian	Tahun 2024	Tahun 2023
✓ Belanja Pegawai BOS	0,00	89.340.000,00
➢ **Pembayaran Belanja Barang dan Jasa**		
✓ Belanja Barang	87.415.949.556,24	85.165.329.524,00
✓ Belanja Jasa	141.741.979.950,41	135.354.337.894,80
✓ Belanja Pemeliharaan	17.889.260.834,02	12.443.008.455,00
✓ Belanja Perjalanan Dinas	58.238.183.411,66	53.647.282.417,00
✓ Belanja Uang dan/atau Jasa untuk Diberikan kepada Pihak Ketiga/Pihak Lain/Masyarakat	1.276.435.000,00	1.133.075.000,00
✓ Belanja Barang dan Jasa BOS	38.889.518.729,00	42.997.825.239,00
✓ Belanja Barang dan Jasa BLUD	14.997.906.952,25	16.176.196.618,00
➢ **Pembayaran Belanja Hibah**		
✓ Belanja Hibah kepada Pemerintah Pusat	58.889.314.500,00	3.500.000.000,00
✓ Belanja Hibah kepada Badan, Lembaga, Organisasi Kemasyarakatan yang Berbadan Hukum Indonesia	1.455.000.000,00	5.100.200.000,00
✓ Belanja Hibah Bantuan Keuangan kepada Partai Politik	914.194.930,00	876.318.564,00
✓ Belanja Hibah Dana BOS	2.171.205.600,00	5.929.944.000,00
✓ Belanja Hibah Dana BOSP	6.993.600.000,00	0,00
➢ **Pembayaran Belanja Bantuan Sosial**		
✓ Belanja Bantuan Sosial kepada Individu	1.720.000.000,00	3.499.680.482,00
✓ Belanja Bantuan Sosial kepada Keluarga	0,00	6.680.000.000,00
➢ **Pembayaran Belanja Tak Terduga**		
✓ Belanja Tak Terduga	1.386.527.000,00	0,00
➢ **Pembayaran Belanja Transfer Bagi Hasil**		
✓ Belanja Bagi Hasil Pajak Daerah Kepada Pemerintahan Desa	4.036.872.596,00	5.647.133.476,00
➢ **Pembayaran Belanja Transfer Bantuan Keuangan**		
✓ Belanja Bantuan Keuangan Daerah Provinsi atau Kabupaten/Kota kepada Desa	221.690.095.496,00	212.423.320.504,00
Jumlah	**1.258.104.771.906,36**	**1.079.577.427.803,80**

5.5.2 Aktivitas Investasi

Realisasi Kas Bersih dari Aktivitas Investasi mencerminkan penerimaan dan pengeluaran kas bruto sehubungan dengan perolehan dan pelepasan sumber daya yang bertujuan untuk meningkatkan operasi pemerintah dan menghasilkan pendapatan dimasa yang akan datang. Nilai Arus Kas Bersih dari Aktivitas Investasi Pemerintah Kabupaten Donggala selama Tahun 2024 dan 2023, yaitu sebagai berikut:

Uraian	Tahun 2024	Tahun 2023
Arus Masuk Kas dari Aktivitas Investasi	1.601.946.400,00	20.658.000,00
Arus Keluar Kas dari Aktivitas Investasi	238.000.827.922,13	222.160.365.337,00
Arus Kas Bersih dari Aktivitas Investasi	**(236.398.881.522,13)**	**(222.139.707.337,00)**

Jumlah tersebut merupakan Arus Kas Bersih dari Aktivitas Investasi yaitu Arus Kas Masuk dari Aktivitas Investasi dikurangi dengan Arus Kas Keluar dari Aktivitas Investasi. Rincian Arus Kas dari Aktivitas Investasi yang merupakan penjelasan dari halaman muka laporan keuangan atas LAK untuk Pos Arus Kas dari Aktivitas Investasi sebagai berikut:

5.5.2.1 Arus Masuk Kas dari Aktivitas Investasi

Arus Masuk Kas dari Aktivitas Investasi yang merupakan penjelasan dari halaman muka laporan keuangan atas LAK untuk Pos Arus Masuk Kas dari Aktivitas Investasi sebagai berikut:

Uraian	Tahun 2024	Tahun 2023
➢ Pencairan Dana Cadangan		
✓ Pencairan Dana Cadangan	0,00	0,00
➢ Hasil Penjualan BMD yang Tidak Dipisahkan		
✓ Hasil Penjualan Peralatan dan Mesin	1.601.946.400,00	20.658.000,00
Jumlah	**1.601.946.400,00**	**20.658.000,00**

5.5.2.2 Arus Keluar Kas dari Aktivitas Investasi

Arus Keluar Kas dari Aktivitas Investasi yang merupakan penjelasan dari halaman muka laporan keuangan atas LAK untuk Pos Arus Keluar Kas dari Aktivitas Investasi sebagai berikut:

Uraian	Tahun 2024	Tahun 2023
➢ Perolehan Tanah		
✓ Belanja Modal Tanah Persil	94.588.000,00	399.280.000,00
➢ Perolehan Peralatan dan Mesin		
✓ Belanja Modal Alat Besar	1.119.000.000,00	367.540.000,00
✓ Belanja Modal Alat Angkutan	4.392.520.000,00	2.510.547.200,00
✓ Belanja Modal Alat Bengkel dan Alat Ukur	0,00	99.882.000,00
✓ Belanja Modal Alat Pertanian	1.541.665.000,00	684.005.000,00
✓ Belanja Modal Alat Kantor dan Rumah Tangga	8.947.768.612,00	7.723.670.248,00
✓ Belanja Modal Alat Studio, Komunikasi, dan Pemancar	1.273.934.310,00	505.068.675,00
✓ Belanja Modal Alat Kedokteran dan Kesehatan	17.211.006.338,00	4.397.768.750,00
✓ Belanja Modal Alat Laboratorium	131.750.000,00	154.962.000,00
✓ Belanja Modal Komputer	9.977.308.326,00	5.796.976.321,00
✓ Belanja Modal Alat Produksi, Pengolahan, dan Pemurnian	4.606.050.000,00	3.141.034.999,00
✓ Belanja Modal Rambu-Rambu	1.808.612.631,00	3.123.865.000,00
✓ Belanja Modal Peralatan dan Mesin BOS	4.094.113.521,00	3.347.049.327,00
✓ Belanja Modal Peralatan dan Mesin BOSP	226.738.050,00	0,00
✓ Belanja Modal Peralatan dan Mesin BLUD	1.896.047.350,00	1.376.725.033,00
➢ Perolehan Gedung dan Bangunan		
✓ Belanja Modal Bangunan Gedung	37.050.343.534,13	44.969.223.325,00
✓ Belanja Modal Monumen	0,00	111.994.227,00
✓ Belanja Modal Tugu Titik Kontrol/Pasti	2.287.355.506,00	6.039.127.514,00
➢ Perolehan Jalan, Jaringan dan Irigasi		
✓ Belanja Modal Jalan dan Jembatan	101.809.412.191,00	101.277.927.907,00
✓ Belanja Modal Bangunan Air	26.219.887.248,00	29.015.937.093,00
✓ Belanja Modal Instalasi	0,00	1.085.689.500,00
✓ Belanja Modal Jaringan	10.788.813.905,00	1.287.342.000,00
➢ Perolehan Aset Tetap Lainnya		
✓ Belanja Modal Bahan Perpustakaan	569.616.950,00	99.598.500,00
✓ Belanja Modal Barang Bercorak Kesenian/Kebudayaan/Olahraga	278.550.000,00	119.953.000,00
✓ Belanja Modal Aset Tetap Lainnya BOS	3.231.630.490,00	3.794.187.718,00
✓ Belanja Modal Aset Tetap Lainnya BOSP	556.616.000,00	0,00
➢ Penyertaan Modal Daerah		
✓ Penyertaan Modal Daerah pada Badan Usaha Milik Daerah (BUMD)	0,00	750.000.000,00
Jumlah	**238.000.827.922,13**	**222.186.365.337,00**

5.5.3 Aktivitas Pendanaan

Arus Kas dari Aktivitas Pendanaan mencerminkan penerimaan dan pengeluaran kas bruto sehubungan dengan pendanaan defisit atau penggunaan surplus anggaran yang bertujuan untuk memprediksi klaim pihak lain terhadap arus kas pemerintah dan klaim pemerintah terhadap pihak lain di masa yang akan datang. Nilai Arus Kas Bersih dari Aktivitas Pendanaan Pemerintah Kabupaten Donggala selama Tahun 2024 dan 2023.

Jumlah tersebut merupakan Arus Kas Bersih dari Aktivitas Pendanaan yaitu Arus Kas Masuk dari Aktivitas Pendanaan dikurangi dengan Arus Kas Keluar dari Aktivitas Pendanaan. Rincian Arus Kas dari Aktivitas Pendanaan yang merupakan penjelasan dari halaman muka laporan keuangan atas LAK untuk Pos Arus Kas dari Aktivitas Pendanaan sebagai berikut:

5.5.3.1 Arus Masuk Kas dari Aktivitas Pendanaan

Arus Masuk Kas dari Aktivitas Pendanaan yang merupakan penjelasan dari halaman muka laporan keuangan atas LAK untuk Pos Arus Masuk Kas dari Aktivitas Pendanaan. Tidak terdapat Saldo Arus Masuk Kas dari Aktivitas Pendanaan tahun 2024 dan 2023.

5.5.3.2 Arus Keluar Kas dari Aktivitas Pendanaan

Arus Keluar Kas dari Aktivitas Pendanaan yang merupakan penjelasan dari halaman muka laporan keuangan atas LAK untuk Pos Arus Keluar Kas dari Aktivitas Pendanaan. Tidak terdapat Saldo Arus Keluar Kas dari Aktivitas Pendanaan tahun 2024 dan 20 23.

5.5.4 Aktivitas Transitoris

Arus Kas dari Aktivitas Transitoris mencerminkan penerimaan dan pengeluaran kas bruto yang tidak mempengaruhi pendapatan, beban dan pendanaan Pemerintah Kabupaten Donggala untuk TA 2024. Nilai Arus Kas Bersih dari Aktivitas Transitoris Pemerintah Kabupaten Donggala selama Tahun 2024 dan 2023, yaitu sebagai berikut:

Uraian	Tahun 2024	Tahun 2023
Arus Masuk Kas dan Aktivitas Transitoris	99.295.171.686,27	86.176.112.093,00
Arus Keluar Kas dari Aktivitas Transitoris	99.277.325.273,14	86.169.713.719,00
Arus Kas Bersih dari Aktivitas Transitoris	**17.846.413,13**	**6.398.374,00**

Jumlah tersebut merupakan Arus Kas Bersih dari Aktivitas Transitoris yaitu Arus Kas Masuk dari Aktivitas Transitoris dikurangi dengan Arus Kas Keluar dari Aktivitas Transitoris. Rincian Arus Kas dari Aktivitas Transitoris yang merupakan penjelasan dari halaman muka laporan keuangan atas LAK untuk Pos Arus Kas dari Aktivitas Transitoris sebagai berikut:

5.5.4.1 Arus Masuk Kas dari Aktivitas Transitoris

Arus Masuk Kas dari Aktivitas Transitoris yang merupakan penjelasan dari halaman muka laporan keuangan atas LAK untuk Pos Arus Masuk Kas dari Aktivitas Transitoris sebagai berikut:

Uraian	Tahun 2024	Tahun 2023
➢ **Penerimaan Perhitungan Fihak Ketiga (PFK)**		
✓ Iuran Jaminan Kesehatan 4%	19.538.131.157,00	0,00
✓ Iuran Wajib Pegawai	26.171.833.742,00	22.645.573.345,00
✓ Belanja Iuran Jaminan Kesehatan PPPK	331.385.789,00	0,00
✓ Belanja Iuran Jaminan Kecelakaan Kerja PPPK	17.383.290,00	0,00
✓ Belanja Iuran Jaminan Kematian PPPK	52.148.692,00	0,00
✓ Belanja Iuran Jaminan Kesehatan PNS	86.810.227,00	0,00
✓ Belanja Iuran Jaminan Kecelakaan Kerja PNS	50.696.287,00	0,00
✓ Belanja Iuran Jaminan Kematian PNS	154.012.772,00	0,00
✓ Pajak Penghasilan	20.022.163.002,76	17.729.711.898,00
✓ Pajak Pertambahan Nilai	30.334.577.951,38	28.031.903.276,00
✓ Iuran Jaminan Kecelakaan Kerja	623.443.485,00	0,00
✓ Iuran Jaminan Kematian	1.871.107.971,00	0,00
✓ Asuransi Kesehatan	0	15.472.210.210,00
✓ Potongan JKK	0	566.417.912,00
✓ Potongan JKM	0	1.697.174.154,00
✓ PFK Lainnya	0	16.915.800,00
✓ Utang PFK Kas di Kas Daerah	32.167.648,00	17.178.413,00
✓ Arus Kas masuk atas koreksi s/LPA tahun sebelumnya	10.289.672,13	27.088,00
Jumlah	**99.295.171.686,27**	**86.176.112.093,00**

Untuk Tahun 2024, Penerimaan Perhitungan Fihak Ketiga yang disajikan oleh Pemerintah Kabupaten Donggala telah termasuk dengan Penerimaan Perhitungan Fihak Ketiga yang dilakukan oleh BLUD dan sekolah-sekolah pengelola dana BOS.

Arus Kas Masuk dari utang PFK Kas di Kas Daerah tahun 2024 sebesar Rp32.187.648,00 dan tahun 2023 sebesar Rp17.178.413,00. Kiriman uang tersebut merupakan pembayaran ke kas negara oleh bank persepsi atas pungutan PPh, PPN, Taspen, Askes, Taperum dan Pungutan Lainnya ke BUD per 31 Desember 2023, dengan rincian sebagai berikut

Uraian	Tahun 2024	Tahun 2023
➢ Utang PFK Kas di Kas Daerah		
✓ Pajak Penghasilan PPh 21	8.204.380,00	600.500,00
✓ Pajak Penghasilan PPh 22	935.642,00	2.783.648,00
✓ Pajak Penghasilan PPh 23	65.600,00	5.081.055,00
✓ Pajak Penghasilan PPh 25 PPh ps 4 (2)	0,00	1.723.632,00
✓ Pajak Penghasilan Negara PPN Pusat	22.992.026,00	6.989.578,00
Jumlah	**32.187.648,00**	**17.178.413,00**

5.5.4.2 Arus Keluar Kas dari Aktivitas Transitoris

Arus Keluar Kas dari Aktivitas Transitoris yang merupakan penjelasan dari halaman muka laporan keuangan atas LAK untuk Pos Arus Masuk Kas dari Aktivitas Transitoris sebagai berikut:

Uraian	Tahun 2024	Tahun 2023
➢ Pengeluaran Perhitungan Fihak Ketiga (PFK)		
✓ Iuran Jaminan Kesehatan 4%	19.538.131.157,00	0,00
✓ Iuran Wajib Pegawai	26.171.833.742,00	22.646.573.345,00
✓ Belanja Iuran Jaminan Kesehatan PPPK	331.365.789,00	0,00
✓ Belanja Iuran Jaminan Kecelakaan Kerja PPPK	17.383.290,00	0,00
✓ Belanja Iuran Jaminan Kematian PPPK	52.148.692,00	0,00
✓ Belanja Iuran Jaminan Kesehatan PNS	95.810.227,00	0,00
✓ Belanja Iuran Jaminan Kecelakaan Kerja PNS	50.896.287,00	0,00
✓ Belanja Iuran Jaminan Kematian PNS	154.012.772,00	0,00
✓ Pajak Penghasilan	20.022.153.002,76	17.729.711.866,00
✓ Pajak Pertambahan Nilai	30.334.577.951,38	28.031.903.276,00
✓ Iuran Jaminan Kecelakaan Kerja	623.443.486,00	0,00
✓ Iuran Jaminan Kematian	1.871.107.971,00	0,00
✓ Tabungan Asuransi Pensiunan (Taper)	0	0,00
✓ Asuransi Kesehatan	0	15.472.210.210,00
✓ Potongan JKK	0	565.417.912,00
✓ Potongan JKM	0	1.697.174.154,00
✓ PFK Lainnya	0	16.915.800,00
✓ Kelebihan Bayar PFK Kas di Kas Daerah	7.452.494,00	137.713,00
✓ Pelunasan atas Utang PFK tahun sebelumnya	17.178.413,00	10.869.414,00
✓ Arus Kas Keluar atas Koreksi SILPA Tahun Sebelumnya	0	0,00
Jumlah	**99.277.325.273,14**	**86.159.713.719,00**

Terdapat arus keluar Kas dari kelebihan bayar Perhitungn Fihak Ketiga (PFK) di Kas Daerah tahun 2024 sebesar Rp7.452.494,00 tahun 2023 sebesar Rp137.713,00 dengan rincian sebagai berikut:

Uraian	Tahun 2024	Tahun 2023
➢ Kelebihan Bayar PFK Kas di Kas Daerah		
✓ Pajak Penghasilan PPh 21	4.442.170,00	0,00
✓ Pajak Penghasilan PPh 22	27.000,00	00,00
✓ Pajak Penghasilan PPh 23	0,00	630,00
✓ Pajak Penghasilan PPh 25 PPh ps 4 (2)	0,00	96.993,00
✓ Pajak Penghasilan Negara PPN Pusat	2.974.672,00	40.000,00

Uraian	Tahun 2024	Tahun 2023
✓ Iuran Wajib Pegawai	8.352,00	0,00
Jumlah	**7.452.484,00**	**137.713,00**

Terdapat arus keluar kas dari pelunasan atas Utang PFK tahun sebelumnya tahun 2024 sebesar Rp17.178.413,00, tahun 2023 sebesar Rp10.669.414,00 dengan rincian sebagai berikut:

Uraian	Tahun 2024	Tahun 2023
➢ **Pelunasan atas Utang PFK tahun sebelumnya**		
✓ Pajak Penghasilan PPh 21	600.500,00	500,00
✓ Pajak Penghasilan PPh 22	2.783.648,00	696.924,00
✓ Pajak Penghasilan PPh 23	5.081.055,00	0,00
✓ Pajak Penghasilan PPh 25 PPh ps 4 (2)	1.723.632,00	1.539.527,00
✓ Pajak Penghasilan Negara PPN Pusat	6.989.578,00	8.532.463,00
Jumlah	**17.178.413,00**	**10.669.414,00**

5.5.5 Kenaikan/(Penurunan) Kas

Saldo di bawah ini merupakan penjelasan dari halaman muka laporan keuangan atas LAK untuk Pos Kenaikan/(Penurunan) Kas yang disebabkan keempat aktivitas yang dijabarkan di atas dengan diuraikan sebagai berikut:

Uraian	Tahun 2024	Tahun 2023
Arus Kas Bersih dari Aktivitas Operasi	276.218.961.537,85	220.414.622.650,68
Arus Kas Bersih dari Aktivitas Investasi	(236.396.681.522,13)	(222.139.707.337,00)
Arus Kas Bersih dari Aktivitas Pendanaan	0,00	0,00
Arus Kas Bersih dari Aktivitas Transitoris	17.846.413,13	6.398.374,00
Jumlah	**39.837.916.428,85**	**(1.718.686.312,32)**

5.5.6 Saldo Awal Kas

Saldo di bawah ini merupakan penjelasan dari halaman muka laporan keuangan atas Saldo Awal Kas Tahun 2024 dan 2023 yang terdiri dari:

Uraian	Tahun 2024	Tahun 2023
Kas di Kas Daerah	80.399.792.247,10	83.991.516.869,41
Kas di Bendahara Penerimaan	40.322.147,00	31.066.784,00
Kas di Bendahara Pengeluaran	1.880.305,00	295.693.260,00
Kas di BLUD	2.119.559.540,79	2.952.789.512,00
Kas Dana BOS	180.601.975,00	171.185.559,00
Kas Dana Kapitasi pada FKTP	3.653.171.746,01	701.542.288,81
Jumlah	**86.395.107.960,90**	**88.113.794.273,22**

5.5.7 Koreksi SiLPA Tahun Lalu

Terdapat Arus Kas Masuk atas koreksi siLPA Tahun Sebelumnya tahun anggaran 2024 sebesar Rp10.289.672,13, tahun 2023 Sebesar RP27.088,00 rincian tersebut dapat dilihat pada tabel berikut.

Uraian	Tahun 2024	Tahun 2023
Koreksi kesalahan pencatatan tahun sebelumnya atas Jasa Giro	0,00	27.088,00
Koreksi saldo awal BOK dan BOSP	10.289.672,13	0,00
Jumlah	**10.289.672,13**	**27.088,00**

Koreksi SiLPA Tahun Lalu yang disajikan di atas juga telah dijelaskan dan diungkapkan dalam Penjelasan atas Pos-Pos LP SAL pada *Poin* 5.2.4 di bawah.

5.5.5 Saldo Akhir Kas

Saldo di bawah ini merupakan penjelasan dari halaman muka laporan keuangan atas Saldo Akhir Kas Tahun 2024 dan 2023 yang terdiri dari:

Uraian	Tahun 2024	Tahun 2023
Kas di Kas Daerah	118.957.985.985,88	80.399.792.247,10
Kas di Bendahara Penerimaan	6.756.000,00	40.322.147,00
Kas di Bendahara Pengeluaran	10.133.197,00	1.660.305,00
Kas di BLUD	1.756.504.310,98	2.119.559.540,79
Kas Dana BOS	0,00	180.601.975,00
Kas Dana Kapitasi di FKTP	210.364.449,98	3.653.171.746,01
Kas Dana BOSP	229.135.747,00	0,00
Kas Dana BOK Puskesmas	5.062.144.699,13	0,00
Jumlah	**126.233.024.389,75**	**86.396.107.960,90**

Pemerintah Kabupaten Donggala tidak menyajikan Saldo Kas Lainnya di Bendahara (selain BUD) pada Laporan Arus Kas Tahun Anggaran 2024, disebabkan Saldo Kas Lainnya di Bendahara (selain BUD) berupa Utang barang dan Jasa (Utang Jangka Pendek Lainnya) serta Utang PFK Bendahara Pengeluaran. Namun kas lainnya di Bendahara (selain BUD) menjadi catatan selisih perbedaan antara Saldo Kas Pada Laporan Kas dan Setara Kas di Neraca per 31 Desember 2024.

Dalam Dana Saldo Akhir Kas tersebut di atas terdapat Dana SiLPA Terikat dan SiLPA Non-Terikat yang dapat digunakan oleh Pemerintah Kabupaten Donggala untuk pelaksanaan aktivitas-aktivitas arus kas di tahun mendatang. Rincian Dana SiLPA Terikat dan SiLPA Non-Terikat telah diungkapkan dalam Penjelasan atas Pos-Pos LRA pada ***Poin 5.1.4*** di atas.

5.6 PENJELASAN ATAS POS-POS LAPORAN PERUBAHAN EKUITAS

Laporan Perubahan Ekuitas (LPE) merupakan laporan penghubung antara Laporan Operasional dengan Neraca tentang kenaikan atau penurunan ekuitas atas aktivitas operasional pada tahun pelaporan. Dari Laporan Perubahan Ekuitas (dalam satuan mata uang Rupiah) dapat dijelaskan sebagai berikut:

5.6.1 Ekuitas Awal

Saldo di bawah ini merupakan penjelasan dari halaman muka laporan keuangan atas saldo Ekuitas Awal Tahun 2024 dan 2023 yang hanya terdiri dari:

Uraian	Tahun 2024	Tahun 2023
Ekuitas Awal	2.491.411.653.640,75	2.333.172.180.921,68

Pemerintah Kabupaten Donggala menyajikan saldo Ekuitas Awal Tahun 2024 dan 2023 yang merupakan Saldo Ekuitas Akhir tahun 2024 dan 2023 pada Pemerintah Kabupaten Donggala yang disajikan dalam LPE pada masing-masing tahun berkenaan.

5.6.2 Surplus/(Defisit) - LO

Saldo di bawah ini merupakan penjelasan dari halaman muka laporan keuangan atas Surplus/(Defisit) - LO Tahun 2024 dan 2023 yang hanya terdiri dari:

Uraian	Tahun 2024	Tahun 2023
Surplus/(Defisit) – LO	142.237.834.271,13	158.098.095.631,07

Pada Tahun 2024 dan 2023, Pemerintah Kabupaten Donggala masing-masing memiliki surplus dan defisit atas kegiatan operasional dan non operasional serta atas kejadian luar biasa yang berpengaruh terhadap kas maupun tanpa mempengaruhi posisi kas atau merupakan surplus atas kegiatan operasional (basis akrual) yang menambah nilai ekuitas pada Neraca Pemerintah Kabupaten Donggala Tahun 2024. Saldo Surplus/(Defisit)-LO yang disajikan di atas sama dengan nilai saldo Surplus/(Defisit)-LO yang disajikan dalam LO sebagaimana telah diungkapkan dalam penjelasan atas Pos-Pos LO pada *poin* 5.4.8.

5.6.3 Dampak Kumulatif Perubahan Kebijakan/Kesalahan Mendasar

Saldo di bawah merupakan penjelasan dari halaman muka laporan keuangan atas Dampak Kumulatif Perubahan Kebijakan/Kesalahan Mendasar yang teridiri dari:

Uraian	Tahun 2024	Tahun 2023
Koreksi Ekuitas atas Aset Lancar	0,00	27.088,00
Koreksi Ekuitas atas Aset Tetap	0,00	141.610.000,00
Koreksi Ekuitas atas Aset Tetap	0,00	(260.000,00)
Kas Dana BOSP	(1.135.378,00)	0,00
Kas Dana BOK Puskesmas	11.425.050,13	0,00
Tanah untuk Bangunan Tempat Kerja	7.486.600,00	0,00
Tanah Kering	50.414.500,00	0,00
Alat Angkutan Kereta Rel	357.070.927,00	0,00
Alat Kantor Lainnya	(21.636.717.052,23)	0,00
Mebel	(208.941.500,00)	0,00
Tugu	(3.000.000,00)	0,00
Jalan Desa	35.249.500,00	0,00
Jalan Khusus	19.753.013,57	0,00
Jalan Lainnya	45.485.842,00	0,00
Bangunan Pembuang Pengaman Sungai	(1.331.524.213,93)	0,00
Buku Umum	(8.858.507.011,96)	0,00
Akumulasi Penyusutan Alat Rumah Tangga-Alat Rumah Tangga Lainnya (Home Use)	38.405.303.135,77	0,00
Akumulasi Penyusutan Gedung Tempat Kerja-Bangunan Gedung Kantor	16.289.209,33	0,00
Akumulasi Penyusutan Candi/Tugu Peringatan/Prasasti-Tugu	670.000,00	0,00
Akumulasi Penyusutan Jalan-Jalan Kabupaten	47.964.288.270,59	0,00
Akumulasi Penyusutan Barang Bercorak Kesenian-Alat Musik	77.385,00	0,00

Software	28.350.000,00	0,00
Pendapatan Diterima Dimuka-Sewa Tanah-Tanah Persil-Tanah untuk Bangunan Tempat Kerja	277.200,00	0,00
Pendapatan Diterima Dimuka-Sewa Bangunan Gedung-Bangunan Gedung Tempat Kerja-Bangunan Gedung Pertokoan/Koperasi/Pasar	130.000.000,00	0,00
Akumulasi Amortisasi Aset Tidak Berwujud-Software	(114.805.667,00)	0,00
Jumlah Dampak Kumulatif	**54.928.519.810,24**	**141.377.068,00**

Dampak Kumulatif Perubahan Kebijakan/Kesalahan Mendasar yang merupakan transaksi penyesuaian aset dan kewajiban yang disebabkan oleh adanya koreksi baik lebih catat maupun kurang catat dari tahun-tahun sebelumnya sehingga pada Tahun 2024 Pemerintah Kabupaten Donggala melakukan penyesuaian. Berikut kejadian Dampak Kumulatif Perubahan Kebijakan/Kesalahan Mendasar yang siginifikan mempengaruhi nilai koreksi penyajian Aset dan Kewajiban dapat dilihat pada table diatas.

5.6.4 Saldo Ekuitas Akhir

Saldo di bawah merupakan penjelasan dari halaman muka laporan keuangan atas saldo Ekuitas Akhir milik Pemerintah Kabupaten Donggala per 31 Desember 2024 dan 2023.

Uraian	Tahun 2024	Tahun 2023
Saldo Ekuitas Akhir	**2.888.577.998.822,12**	**2.491.411.653.840,75**

Saldo ekuitas akhir yang tersaji dalam Laporan Ekuitas ini sama besarnya dengan nilai Ekuitas yang tersaji di Neraca per 31 Desember 2024 dan 2023 sebagaimana dijelaskan pada Penjelasan atas Pos-Pos Neraca pada *poin* 5.3.3.

BAB VI
PENJELASAN ATAS INFORMASI-INFORMASI NON KEUANGAN

a. Domisili dan bentuk hukum

Kabupaten Donggala, yang secara yuridis formal dibentuk dengan Peraturan Pemerintah Nomor 33 tahun 1952, semula meliputi bekas *Onder Afdeling* Palu, Donggala, Parigi dan Toli-toli. Namun karena perkembangan keadaan, beberapa pemekaran wilayah dan perubahan status administrasi pemerintahan dilakukan pada tahun 1959 (UU Nomor 29/1959: Pemekaran/Pembentukkan Kabupaten Buol Toli-toli), 1994 (UU Nomor 4/1994: Pemekaran/Pembentukan Kotamadya Palu), pada tahun 2002 (UU Nomor 10/2002: Pemekaran/Pembentukan Kabupaten Parigi-Moutong), dan yang terakhir pada tahun 2008 UU Nomor 27 Tahun 2008 tanggal 21 Juli tentang pembentukan Kabupaten Sigi. Dengan demikian, saat ini wilayah Kabupaten Donggala meliputi wilayah sepanjang pesisir barat Propinsi Sulawesi Tengah dan sebagian wilayah Lembah Palu (Kecamatan Pinembani).

Kabupaten Donggala memiliki luas wilayah 5.275,69 Km2, secara geografis terletak antara 0°,30" Lintang Utara dan 2°,20" Lintang Selatan serta 119°,45" – 121°,45" Bujur Timur dengan batas-batas wilayah, sebagai berikut:

- Sebelah Utara : berbatasan dengan Kabupaten Tolitoli.
- Sebelah Timur : berbatasan dengan Kabupaten Parigi Moutong dan Kabupaten Sigi.
- Sebelah Selatan : berbatasan dengan Kab. Sigi, kota Palu dan Kabupaten Mamuju Utara (Sulawesi Barat)
- Sebelah Barat : berbatasan dengan Selat Makassar dan Provinsi Sulawesi Barat.

Pada tahun 2024 Kabupaten Donggala terdiri dari 16 Kecamatan, 158 Desa dan 9 Kelurahan, dan tahun 2014 jumlah penduduknya secara absolut menurut registrasi penduduk akhir tahun 2014 berjumlah 291.779 jiwa, terdiri dari laki – laki 149.774 jiwa (51,33 %) dan perempuan 142.035 jiwa (48,67 %) dengan laju pertumbuhan penduduk mencapai 1,35 %.

Jumlah dan laju pertumbuhan penduduk tersebut menunjukkan keadaan komposisi, distribusi dan kecepatan perubahan penduduk di suatu daerah. Pengidentifikasian tentang hal ini akan dapat membantu pemerintah daerah dalam merumuskan kebijakan dan program pembangunan, khususnya mengenai penyediaan perumahan, pendidikan, dan fasilitas lainnya yang secara keseluruhan mempengaruhi pola pemukiman penduduk dan struktur tata ruang daerah.

Produk Domestik Regional Bruto (PDRB) Kabupaten Donggala Tahun 2024 yang diukur berdasarkan harga yang berlaku mencapai Rp15.055.530,00 juta. PDRB per Kapita di Kabupaten Donggala tahun 2024 atas dasar harga berlaku Rp9.289.250,00.

Sesuai hasil Pemilu Tahun 2024 terjadi perubahan atau pergantian beberapa anggota Legislatif yang pada akhirnya berpengaruh terhadap susunan lembaga legislatif. Saat ini ada 12 partai politik yang duduk di keanggotaan Dewan Perwakilan Rakyat Daerah Kabupaten Donggala. Partai politik ini tergabung dalam 8 (delapan) fraksi yaitu Fraksi Partai Gerindra, Fraksi Partai Golkar, Fraksi Partai Keadilan Sejahtera, Fraksi PDIP Gerakan Perubahan, Fraksi Partani Hanura, Fraksi Partai Kebangkitan Bangsa, Fraksi Partai Demokrat, Fraksi Partai Persatuan Keadilan. Jumlah anggota DPRD Kabupaten Donggala sebanyak 30 orang, terbagi dalam 3 komisi (Komisi I:Bidang Pemerintahan dan Politik dan Hukum, Komisi II : Bidang Ekonomi dan Keuangan, Komisi III : Bidang Pembangunan.

Susunan Lembaga Eksekutif dan Lembaga Legislatif Kabupaten Donggala saat ini adalah sebagai berikut:

Lembaga Eksekutif

1. Bupati	:	Vera Elena Laruni, SE
2. Wakil Bupati	:	M. Taufik Burhan
3. Sekretaris Daerah	:	Dr. Rustam Efendi, S.Pd.,SH, M.Ap

Lembaga Legislatif

1. Ketua DPRD	:	Moh Taufik
2. Wakil Ketua DPRD	:	1. Kelvin Soputra
		2. Azis Rauf

b. Susunan Kerja Perangkat Daerah (SKPD)

Susunan Organisasi dan Tatakerja Perangkat Daerah di lingkungan Pemerintah Kabupaten Donggala berdasarkan Peraturan Daerah Nomor 41 Tahun 2007 dan Perda Nomor 11, 12 dan 13 Tahun 2008 dan Perda No. 5 Tahun 2013 tentang Perubahan atas Perda No. Tahun 2010 tentang Pembentukkan organisasi dan tata kerja lembaga lain bagian dari perangkat daerah Kabupaten Donggala, pada intinya adalah sebagai berikut :

Sekretariat Daerah, terdiri dari :

- Sekretaris Daerah.
- Asisten Sekretaris Daerah meliputi Asisten Bidang Pemerintahan dan Kesejahteraan Rakyat, Asisten Bidang Perekonomian dan Pembangunan , Asisten Bidang Administrasi Umum.
- Bagian-bagian pada Asisten Bidang Pemerintahan dan Kesejahteraan Rakyat meliputi (3 Bagian) Bagian Administrasi Pemerintahan Umum, Bagian Kesejhateraan Rakyat, dan Bagian Hukum. Bagian-bagian pada Asisten Bidang Perekonomian dan Pembangunan meliputi (3 Bagian) Bagian Perekonomian dan SDA, Bagian Administrasi Pembangunan, dan Bagian Pengadaan Barang dan Jasa. Bagian - bagian Asisten Administrasi Umum meliputi (3 Bagian) Bagian Umum terdiri dari (3 Sub) Sub Bagian Rumah Tangga dan Perlengekapan, Sub Bagian Perencanaan dan Keuangan, dan Sub Bagian Tata Usaha Pimpinan, Staf Ahli dan Kepegawaian. Bagian Organisasi, dan Bagian Protokol dan Komunikasi Pimpinan terdiri dari (2 Sub) Sub bagian Komunikasi dan Dokumnetasi Pimpinan, dan Sub Bagian Protokol.

Sekretariat DPRD, terdiri atas Sekretaris Dewan, Bagian Adminstrasi Kesekretarian, meliputi (3 Sub Bagian) yaitu Sub Bagian Administrasi Umum dan Kepegawaian; Sub Bagian Rumah Tangga, Keuangan dan Aset; dan Sub Bagian Keprotokolan dan Humas. Serta Bagian Hukum dan Persidangan; dan Bagian Perencanaan dan Penganggaran;.

Staf Ahli Bupati terdiri dari :

a. Staf Ahli Pemerintahan Bidang Hukum dan Politik;
b. Staf Ahli PembangunanEkonomi dan Keuangan;
c. Staf Ahli Bidang Kemasyarakatan dan Sumber Daya Manusia;

Dinas Daerah, terdiri dari 25 Dinas, yaitu :

1. Dinas Pendidikan dan Kebudayaan (terdiri dari Kepala Dinas, Sekretariat, 5 Bidang, Kelompok Jabatan Fungsional dan UPT Dinas);
2. Dinas Pemuda dan Olah Raga (terdiri dari Kepala Dinas, Sekretariat, 2 Bidang, Kelompok Jabatan Fungsional dan UPT Dinas);
3. Dinas Kesehatan (terdiri dari Kepala Dinas, Sekretaris, 4 Bidang, Kelompok Jabatan Fungsional dan UPT Dinas);
4. Dinas Sosial (terdiri dari Kepala Dinas, Sekretariat, 4 Bidang, Kelompok Jabatan Fungsional dan UPT Dinas);
5. Dinas Kependudukan dan Catatan Sipil (terdiri dari Kepala Dinas, Sekretariat,4 Bidang, Kelompok Jabatan Fungsional dan UPT Dinas);
6. Dinas Perhubungan (terdiri dari Kepala Dinas, Sekretariat, 3 Bidang, Kelompok Jabatan Fungsional dan UPT Dinas);
7. Dinas Komunikasi dan Informatika (terdiri dari Kepala Dinas, Sekretariat,3 Bidang, Kelompok Jabatan Fungsional dan UPT Dinas);
8. Dinas Pekerjaan Umum dan Penataan Ruang (terdiri dari Kepala Dinas, Sekretariat, 5 Bidang, Kelompok Jabatan Fungsional dan UPT Dinas);
9. Dinas Koperasi, Usaha Mikro Kecil dan Menengah (terdiri dari Kepala Dinas, Sekretariat, 2 Bidang, Kelompok Jabatan Fungsional dan UPT Dinas);
10. Dinas Perindustrian dan Perdagangan (terdiri dari Kepala Dinas, Sekretariat,3 Bidang, Kelompok Jabatan Fungsional dan UPT Dinas);
11. Dinas Tenaga Kerja dan Transmigrasi (terdiri dari Kepala Bidang, Sekretaris, 3 Bidang, Kelompok Jabatan Fungsional dan UPT Dinas);
12. Dinas Pariwisata (terdiri dari Kepala Dinas, Sekretariat, 3 Bidang, Kelompok Jabatan Fungsional dan UPT Dinas);
13. Dinas Perikanan (terdiri dari Kepala Dinas, Sekretariat,4 Bidang, Kelompok Jabatan Fungsional dan UPT Dinas););
14. Dinas Tanaman Pangan, Horltikultura dan Perkebunan (terdiri dari Kepala Dinas, Sekretariat, 3 Bidang, Kelompok Jabatan Fungsional dan UPT Dinas);
15. Dinas Peternakan dan Kesehatan Hewan (terdiri dari Kepala Dinas, Sekretariat,3 Bidang, Kelompok Jabatan Fungsional dan UPT Dinas).
16. Dinas Lingkungan Hidup Daerah (terdiri dari Sekretaris, 4 Bidang, Kelompok Jabatan Fungsional dan UPT Dinas).
17. Dinas Pemberdayaan Masyarakat dan Desa (terdiri dari Kepala Dinas,Sekretariat,4 Bidang, Kelompok Jabatan Fungsional dan UPT Dinas);
18. Dinas Pemberdayaan Perempuan dan Perlindungan Anak (terdiri dari Kepala Dinas, Sekretaris, 3 Bidang, Kelompok Jabatan Fungsional dan UPT Dinas).
19. Dinas Ketahanan Pangan (terdiri dari Kepala Dinas, Sekretaris, 3 Bidang, Kelompok Jabatan Fungsional dan UPT Dinas).
20. Dinas Pengendalian Penduduk dan Keluarga Berencana (terdiri dari Kepala Dinas, Sekretariat, 3 Bidang, Kelompok Jabatan Fungsional dan UPT Dinas);
21. Dinas Kearsipan (terdiri dari Kepala Dinas, Sekretariat, 2 Bidang, Kelompok Jabatan Fungsional dan UPT Dinas);
22. Dinas Perpustakaan (terdiri dari Kepala Dinas, Sekretariat, 3 Bidang, Kelompok Jabatan Fungsional dan UPT Dinas);
23. Dinas Penanaman Modal dan Pelayanan Terpadu Satu Pintu (terdiri dari Kepala Dinas, Sekretariat, 4 Bidang, Kelompok Jabatan Fungsional dan UPT Dinas);
24. Dinas Perumahan, Kawasan Permukiman dan Pertanahan (terdiri dari Kepala Dinas, Sekretaris, 5 Bidang, Kelompok Jabatan Fungsional dan UPT Dinas).

25. Satuan Polisi Pamong Praja (terdiri dari Kepala Dinas, Sekretaris, 3 Bidang, Kelompok Jabatan Fungsional dan UPT Dinas).

Lembaga Teknis, terdiri dari 1 Inspektorat, 7 Badan, dan 1 Rumah Sakit, yaitu :

1. Inspektorat (terdiri dari Inspektur, Sekretaris, 5 Inspektur Pembantu dan Kelompok Jabatan Fungsional);
2. Badan Penelitian dan Pengembangan (terdiri dari Kepala Badan, Sekretariat, 3 Bidang dan Kelompok Jabatan Fungsional dan UPT Badan);
3. Badan Perencanaan Pembangunan Daerah (terdiri dari Kepala Badan, Sekretariat, 3 Bidang dan Kelompok Jabatan Fungsional dan UPT Badan);
4. Badan Kesatuan Bangsa, Politik (terdiri dari Kepala Badan, Sekretariat, 3 Bidang dan Kelompok Jabatan Fungsional dan UPT Badan);
5. Badan Kepegawaian dan Pengembangan Sumberdaya Manusia (terdiri dari Kepala Badan, Sekretariat, 3 Bidang dan Kelompok Jabatan Fungsional dan UPT Badan);
6. Badan penanggulangan Bencana Daerah (terdiri dari Kepala Badan, Sekretariat, 3 Bidang dan Kelompok Jabatan Fungsional dan UPT Badan);
7. Badan Pendapatan Daerah (terdiri dari Kepala Badan, Sekretariat, 3 Bidang dan Kelompok Jabatan Fungsional dan UPT Badan);
8. Badan Pengelolaan Keuangan dan Aset Daerah (terdiri dari Kepala Badan, Sekretariat, 3 Bidang dan Kelompok Jabatan Fungsional dan UPT Badan);
9. Rumah Sakit Umum Daerah (terdiri dari 1 Bagian, 2 Bidang dan Kelompok Jabatan Fungsional);

Pemerintahan Kecamatan, terdiri dari: Camat, Sekretaris, Seksi-Seksi (Pemerintahan, Pembangunan, Kesejahteraan Sosial, Ketentraman dan Ketertiban Umum, Pelayanan Umum). Pemerintahan Kelurahan, terdiri dari: Lurah, Sekretaris, Seksi-Seksi (Pemerintahan, Pembangunan dan Kesejahteraan Sosial).

Jumlah pegawai per 31 Desember 2024 sebanyak **5.742 (Lima Ribu Tujuh Ratus Empat Puluh Dua)** orang terdiri dari PNS dan PPPK (Pegawai Pemerintah Dengan Perjanjian Kerja) terinci sebagai berikut:

Daftar Jumlah Pegawai ASN

GOLONGAN RUANG	ESELON				NON ESELON				JUMLAH
	I	II	III	IV	TENAGA FUNGSIONAL			STAF	
					PENDIDIKAN	KESEHATAN	LAINNYA		
1	2	3	4	5	6	7	8	9	10
Golongan IVe	0	0	0	0	0	0	0	0	0
Golongan IVd	0	1	0	0	0	0	0	0	1
Golongan IVc	0	24	0	0	3	3	2	0	32
Golongan IVb	0	8	34	0	337	16	5	1	401
Golongan IVa	0	2	94	26	311	20	8	2	463
Jumlah Golongan IV	0	35	128	26	651	39	15	3	897
Golongan IIId	0	0	46	186	357	99	20	22	732
Golongan IIIc	0	0	12	160	397	95	7	25	696
Golongan IIIb	0	0	0	63	369	57	24	152	665
Golongan IIIa	0	0	0	20	553	49	20	306	948
Jumlah Golongan III	0	0	60	449	1576	300	71	505	3061
Golongan IId	0	0	0	0	40	130	1	147	318
Golongan IIc	0	0	0	0	55	35	13	163	266
Golongan IIb	0	0	0	0	75	3	11	176	265
Golongan IIa	0	0	0	0	19	0	3	63	85
Jumlah Golongan II	0	0	0	0	189	168	28	549	934

GOLONGAN RUANG	ESELON				NON ESELON				JUMLAH
	I	II	III	IV	TENAGA FUNGSIONAL			STAF	
					PENDIDIKAN	KESEHATAN	LAINNYA		
1	2	3	4	5	6	7	8	9	10
Golongan I/d	0	0	0	0	0	0	0	22	22
Golongan I/c	0	0	0	0	0	0	0	2	2
Golongan I/b	0	0	0	0	0	0	0	6	6
Golongan I/a	0	0	0	0	0	0	0	0	0
Jumlah Golongan I	0	0	0	0	0	0	0	30	30
TOTAL	0	35	188	475	2516	507	114	1087	4922

Daftar Jumlah Pegawai Pemerintah Dengan Perjanjian Kerja (PPPK)
Berdasarkan Golongan

GOLONGAN RUANG	ESELON				NON ESELON				JUMLAH
	I	II	III	IV	TENAGA FUNGSIONAL			STAF	
					PENDIDIKAN	KESEHATAN	LAINNYA		
1	2	3	4	5	6	7	8	9	10
Golongan IV/e (Pangkat 17)	0	0	0	0	0	0	0	0	0
Golongan IV/d (Pangkat 16)	0	0	0	0	0	0	0	0	0
Golongan IV/c (Pangkat 15)	0	0	0	0	0	0	0	0	0
Golongan IV/b (Pankat 14)	0	0	0	0	0	0	0	0	0
Golongan IV/a (Pangkat 13)	0	0	0	0	0	0	0	0	0
Jumlah Golongan IV	0	0	0	0	0	0	0	0	0
Golongan III/d (Pangkat 12)	0	0	0	0	0	0	0	0	0
Golongan III/c (Pangkat 11)	0	0	0	0	0	0	0	0	0
Golongan III/b (Pangkat 10)	0	0	0	0	0	0	0	15	15
Golongan III/a Pangkat (09)	0	0	0	0	0	0	0	552	552
Jumlah Golongan III	**0**	**0**	**0**	**0**	**0**	**0**	**0**	**567**	**567**
Golongan II/d (Pangkat 08)	0	0	0	0	0	0	0	0	0
Golongan II/c (Pangkat 07)	0	0	0	0	0	0	0	253	253
Golongan II/b (Pangkat (06)	0	0	0	0	0	0	0	0	0
Golongan II/a (Pangkat 05)	0	0	0	0	0	0	0	0	0
Jumlah Golongan II	**0**	**0**	**0**	**0**	**0**	**0**	**0**	**253**	**253**
Golongan I/d (Pangkat 04)	0	0	0	0	0	0	0	0	0
Golongan I/c (Pangkat 03)	0	0	0	0	0	0	0	0	0
Golongan I/b (Pangkat 02)	0	0	0	0	0	0	0	0	0
Golongan I/a (Pangkat 01)	0	0	0	0	0	0	0	0	0
Jumlah Golongan I	0	0	0	0	0	0	0	0	0
TOTAL	0	0	0	0	0	0	0	820	820

c. **Penggantian manajemen pemerintahan Kabupaten Donggala selama tahun anggran 2024**

Dalam perjalanan Pemerintah Kabupaten Donggala tahun 2024 Bupati Donggala melakukan penggantian manajemen pada tingkat pejabat Eselon II, Eselon III dan Eselon IV dalam rangka meningkatkan pelayanan kepada masyarakat dan penyelenggaraan pemerintah daerah.

BAB VII
PENUTUP

Laporan Keuangan Pemerintah Daerah Kabupaten Donggala tahun 2024 disusun untuk memberikan informasi secara menyeluruh mengenai pelaksanaan APBD selama tahun anggaran 2023. Catatan atas Laporan Keuangan merupakan bagian tak terpisahkan dari Laporan Keuangan yang bertujuan untuk membantu mempermudah pembaca dalam mengevaluasi pencapaian kinerja Pemerintah Kabupaten Donggala selama tahun 2024. Harapan kami CaLK yang disajikan dapat meningkatkan transparansi Laporan Keuangan dan dapat dipergunakan para pemangku kepentingan sebagai bahan masukan dan pertimbangan dalam evaluasi kinerja pemerintah guna pengambilan keputusan untuk tahun-tahun yang akan datang. Berbagai prestasi dan kekurangan secara kuantitas dapat dilihat dalam Catatan atas Laporan Keuangan tahun 2024 ini. Kami menyadari sepenuhnya bahwa Cacatan atas Laporan Keuangan yang disajikan masih jauh dari kesempurnaan. Semoga Catatan atas Laporan Keuangan ini dapat memperjelas pemahaman terhadap Laporan Keuangan Pemerintah Daerah Kabupaten Donggala Tahun 2024. Catatan atas Laporan Keuangan merupakan bagian yang tidak terpisahkan dari Laporan Keuangan ini.

BUPATI DONGGALA,

VERA ELENA LARUNI

DAFTAR LAMPIRAN

Lampiran 1.	:	Rincian Belanja Operasi
Lampiran 2.	:	Rincian Belanja Pegawai
Lampiran 3.	:	Rincian Belanja Barang dan Jasa
Lampiran 4.	:	Rincian Belanja Hibah
Lampiran 5.	:	Rincian Belanja Modal
Lampiran 6.	:	Rincian Belanja Modal Tanah
Lampiran 7.	:	Rincian Belanja Modal Peralatan dan Mesin
Lampiran 8.	:	Rincian Belanja Modal Gedung dan Bangunan
Lampiran 9.	:	Rincian Belanja Modal Jalan, Jaringan dan Irigasi
Lampiran 10.	:	Rincian Belanja Modal Aset Tetap Lainnya
Lampiran 11	:	Rincian Belanja Bagi Hasil Pajak Kepada Desa
Lampiran 12.	:	Rincian Belanja Alokasi Dana Desa (ADD)
Lampiran 12.a	:	Rincian Belanja Dana Desa (DD)
Lampiran 13	:	Rincian Kas di Kas Daerah
Lampiran 14.	:	Rincian Kas di Bendahara JKN (FKTP Puskesmas)
Lampiran 15	:	Daftar Laporan Rincian Pendapatan dan Belanja Dana BOSP Reguler Negeri (SD)
Lampiran 15.a	:	Daftar Laporan Rincian Pendapatan dan Belanja Dana BOSP Kinerja Negeri (SD)
Lampiran 15.b	:	Daftar Laporan Rincian Pendapatan dan Belanja Dana BOSP Reguler Negeri (SMP)
Lampiran 15.c	:	Daftar Laporan Rincian Pendapatan dan Belanja Dana BOSP Kinerja Negeri (SMP)
Lampiran 15.d	:	Rincian Pendapatan dan Belanja Dana BOSP Reguler Negeri (BOP Kesetaraan)
Lampiran 15.e	:	Rincian Pendapatan dan Belanja Dana BOSP Kinerja Negeri (BOP Kesetaraan)
Lampiran 15.f	:	Rincian Pendapatan dan Belanja Dana BOSP Reguler Negeri (PAUD)
Lampiran 15.g	:	Rincian Pendapatan dan Belanja Dana BOSP Kinerja Negeri (PAUD)
Lampiran 16	:	Rekapitulasi Dana Salur BOK Puskesmas

Lampiran 17	:	Daftar Piutang Galian C Lokal Pajak Bahan Mineral Bukan Logam dan Batuan (Penggunaan Lokal)
Lampiran 17.a	:	Daftar Piutang Pajak Mineral Bukan Logam dan Batuan (Penggunaan Antar Pulau)
Lampiran 17.b	:	Daftar Piutang Pajak Hotel
Lampiran 17.c	:	Daftar Piutang Pajak Restoran
Lampiran 17.d	:	Daftar Piutang Pajak Bumi Dan Bangunan Sektor Perdesaan dan Perkotaan (PBB-P2)
Lampiran 17.e	:	Daftar Piutang Pajak Penerangan Jalan
Lampiran 17.f	:	Daftar Piutang Pajak Reklame
Lampiran 17.g	:	Daftar Piutang Galian C Lokal Truck
Lampiran 18	:	Daftar Piutang Retribusi Pengendalian Menara Telekomunikasi
Lampiran 18.a	:	Daftar Laporan Piutang Retribusi Pasar Grosir
Lampiran 18.b	:	Daftar Piutang Retribusi Izin Mendirikan Bangunan (IMB)
Lampiran 19.	:	Daftar Piutang Pengenaan Denda Pajak Galian C
Lampiran 19.a	:	Daftar Piutang Taspen
Lampiran 19.b	:	Daftar Piutang Pendapatan BLUD
Lampiran 20	:	Daftar KSO
Lampiran 20.a	:	Daftar Piutang Koperasi
Lampiran 20.b	:	Daftar Piutang Bunga
Lampiran 20.c	:	Daftar Piutang Kelebihan Pembayaran Kontrak
Lampiran 21.	:	Daftar Penyisihan Piutang Pajak Pengolaan Bahan Galian C Lokal
Lampiran 21.a	:	Daftar Penyisihan Piutang Pajak Pengolaan Bahan Galian C Antar Pulau
Lampiran 21.b	:	Daftar Penyisihan Piutang Pajak Hotel
Lampiran 21.c	:	Daftar Penyisihan Piutang Pajak Restoran
Lampiran 21.d	:	Daftar Penyisihan Piutang Pajak Bumi dan Bangunan Sektor Pedesaan dan Perkotaan (PBB-P2)
Lampiran 21.e	:	Daftar Penyisihan Piutang Pajak Penerangan Jalan
Lampiran 21.f	:	Daftar Penyisihan Piutang Pajak Reklame
Lampiran 21.g	:	Daftar Penyisihan Piutang Pengendalian Menara Telekomunikasi

Lampiran 21.h	:	Daftar Penyisihan Piutang Retribusi Pasar Grosir Dan Pertokoan
Lampiran 21.i	:	Daftar Penyisihan Piutang Izin Mendirikan Bangunan (IMB)
Lampiran 21.j	:	Daftar Penyisihan Piutang Denda Pengenaan Pajak Pengolaan Bahan Galian C
Lampiran 21.k	:	Daftar Penyisihan Piutang BPJS BLUD
Lampiran 21.l	:	Daftar Penyisihan Piutang Alat Pertanian (KSO)
Lampiran 21. m	:	Daftar Penyisihan Piutang Koperasi
Lampiran 21.n	:	Daftar Penyisihan Piutang Bunga
Lampiran 21.o	:	Daftar Penyisihan Piutang Kelebihan Kontrak
Lampiran 21.p	:	Daftar Penyisihan Piutang Galian C Lokal Truk
Lampiran 22	:	Daftar Rincian Laporan Persediaan
Lampiran 23	:	Daftar Aset Tetap Peralatan dan Mesin BLUD
Lampiran 23.a	;	Daftar Aset Tetap Peralatan dan Mesin BOS
Lampiran 23.b	:	Daftar Aset Tetap Peralatan dan Mesin JKN
Lampiran 24	:	Daftar Reklas Barang dan Jasa Memenuhi Kriteria Aset Tetap Jalan Jaringan dan Irigasi
Lampiran 24.a	:	Daftar Reklasifikasi Belanja Modal Aset Tetap Jalan Jaringan dan Irigasi ke Barang dan Jasa
Lampiran 24.b	:	Daftar Reklasifikasi Belanja Modal Aset Tetap Jalan Jaringan dan Irigasi ke Konstruksi Dalam Pengerjaan
Lampiran 25	:	Daftar Realisasi Belanja Aset Tetap Lainnya yang bersumber dari Dana BOS
Lampiran 26	:	Daftar Perkembangan Penyelesaian Tuntutan Perbendaharaan/Tuntutan Ganti Rugi (TP/TGR)
Lampiran 27	:	Daftar Hutang Penerangan Jalan
Lampiran 27.a	:	Daftar Hutang Klaim Jamkesda/Jampersal

Lampiran 1

Pemerintah Kabupaten Donggala
Rincian Belanja Operasi
Per 31 Desember 2024

No	Nama SKPD	Anggaran 2024	Realisasi 2024	%	Realisasi 2023
1	Dinas Pendidikan dan Kebudayaan	338.687.712.663,00	335.086.799.623,00	98,94	328.189.724.325,00
2	Dinas Kesehatan	116.446.717.189,00	107.800.871.226,25	92,58	92.160.411.850,80
3	RSUD Kabekota Donggala	37.562.031.816,00	36.186.597.747,25	96,34	32.281.516.387,00
4	RSUD Pendau Tambu	5.110.825.000,00	4.833.656.473,24	94,60	3.899.429.757,00
5	Dinas Pekerjaan Umum dan Penataan Ruang	22.084.999.416,00	18.694.306.353,00	84,72	17.486.853.038,00
6	Dinas Perumahan, Kawasan Pemukiman dan Pertanahan	5.101.923.348,00	4.828.056.907,00	94,63	6.833.526.449,00
7	Satuan Polisi Pamong Praja	3.928.183.390,00	3.871.122.155,00	98,55	3.549.656.931,00
8	Badan Penanggulangan Bencana Daerah	9.547.835.684,00	9.524.191.462,00	99,75	3.556.966.573,00
9	Dinas Sosial	4.760.238.564,00	4.241.737.122,00	89,11	11.457.743.576,00
10	Dinas Tenaga Kerja dan Transmigrasi	3.604.177.660,00	3.461.021.100,00	96,03	2.317.860.622,00
11	Dinas Pemberdayaan Perempuan dan Perlindungan Anak	3.034.312.739,00	3.011.228.403,00	99,24	4.609.642.226,00
12	Dinas Ketahanan Pangan	4.968.889.680,00	4.949.280.356,00	99,61	2.850.000.203,00
13	Dinas Lingkungan Hidup Daerah	9.448.561.052,00	9.376.978.638,00	99,24	5.720.958.717,00
14	Dinas Kependudukan dan Catatan Sipil	6.560.808.551,00	6.239.280.252,00	95,10	5.015.951.902,00
15	Dinas Pemberdayaan Masyarakat dan Desa	8.704.387.403,00	8.637.724.134,00	99,23	8.222.335.966,00
16	Dinas Pengendalian Penduduk dan Keluarga Berencana	16.205.015.679,00	15.908.453.376,00	98,17	17.127.550.982,00
17	Dinas Perhubungan	6.821.950.138,00	5.826.395.515,00	85,41	5.621.392.903,00
18	Dinas Komunikasi dan Informatika	3.115.912.256,00	3.006.734.128,00	96,50	2.256.459.485,00
19	Dinas Koperasi dan UMKM	2.229.621.829,00	2.206.073.004,00	98,94	2.286.083.645,00
20	Dinas Penanaman Modal dan Pelayanan Terpadu Satu Pintu	3.291.765.927,00	3.224.341.475,00	97,95	2.843.403.585,00
21	Dinas Pemuda dan Olahraga	3.766.028.682,00	3.542.786.294,00	94,07	11.433.189.206,00
22	Dinas Perpustakaan	2.454.752.756,00	2.443.266.482,00	99,53	2.297.117.970,00
23	Dinas Kearsipan	1.647.702.998,00	1.631.314.247,00	99,01	1.633.482.628,00
24	Dinas Perikanan	20.660.118.492,00	20.515.355.425,00	99,30	25.293.229.821,00
25	Dinas Pariwisata	6.334.873.296,00	6.132.121.753,00	96,80	5.804.423.812,00
26	Dinas Tanaman Pangan, Hortikultura dan Perkebunan	17.598.033.111,00	16.239.158.471,00	92,28	14.274.840.783,00
27	Dinas Peternakan dan Kesehatan Hewan	9.801.066.394,00	8.940.131.577,00	93,12	7.772.266.871,00
28	Dinas Perindustrian dan Perdagangan	4.313.792.616,00	3.646.555.816,00	84,53	4.817.926.190,00
29	Sekretariat Daerah	27.332.595.967,00	25.855.635.317,95	94,60	27.956.833.906,00
30	Sekretariat DPRD	35.159.081.472,00	34.007.636.804,73	96,73	30.044.038.449,00
31	Badan Perencanaan Pembangunan Daerah	8.249.340.973,00	7.726.340.718,00	93,66	6.643.136.554,00
32	Badan Pengelolaan Keuangan dan Aset Daerah	229.814.924.739,16	198.429.354.272,16	86,34	106.139.296.746,00
33	Badan Pendapatan Daerah	14.350.774.013,00	14.109.060.090,78	98,32	10.789.787.067,00
34	Badan Kepegawaian dan Pengembangan Sumber Daya Manusia	7.511.378.825,00	6.522.532.351,00	86,84	7.669.127.250,00
35	Badan Penelitian dan Pengembangan	3.124.365.297,00	3.114.461.411,00	99,68	5.079.187.651,00
36	Inspektorat	9.737.244.852,00	9.572.534.979,00	98,31	6.149.961.560,00
37	Kecamatan Banawa	8.586.382.953,00	8.465.402.375,00	98,59	7.220.642.254,00
38	Kecamatan Banawa Tengah	1.120.550.770,00	1.111.442.835,00	99,19	1.205.881.495,00
39	Kecamatan Banawa Selatan	1.435.904.879,00	1.389.187.845,00	96,47	1.318.303.790,00
40	Kecamatan Rio Pakava	1.141.754.830,00	1.093.874.655,00	95,81	1.126.090.344,00
41	Kecamatan Pinembani	954.658.900,00	933.923.331,00	97,83	1.071.416.742,00
42	Kecamatan Tanantovea	2.348.201.678,00	2.342.208.062,00	99,74	1.937.719.590,00
43	Kecamatan Labuan	2.196.096.058,00	2.165.860.027,00	98,62	1.452.810.684,00
44	Kecamatan Sindue	1.826.657.925,00	1.778.698.832,00	97,37	1.695.990.261,00
45	Kecamatan Sindue Tombusabora	951.421.142,00	919.030.329,00	96,60	763.899.064,00
46	Kecamatan Sindue Tobata	1.068.216.693,00	1.053.193.400,00	98,78	817.210.293,00
47	Kecamatan Sirenja	1.658.300.866,00	1.610.998.677,00	97,15	1.286.009.087,00
48	Kecamatan Balaesang	1.379.826.820,00	1.310.365.956,00	94,97	1.182.317.118,00
49	Kecamatan Balaesang Tanjung	1.206.596.814,00	1.186.332.870,00	98,32	726.350.249,00
50	Kecamatan Dampelas	1.423.074.729,00	1.413.535.648,00	99,33	1.345.309.209,00
51	Kecamatan Sojol	1.136.224.599,00	1.124.508.298,00	98,97	960.105.958,00
52	Kecamatan Sojol Utara	803.942.285,00	772.744.959,00	96,12	681.546.972,00
53	Badan Kesatuan Bangsa dan Politik	65.025.060.326,00	41.450.933.261,00	63,75	6.841.655.125,00
	Jumlah	**1.107.112.066.760,16**	**1.022.991.336.814,36**	**92,40**	**881.506.973.823,80**

Lampiran 2

Pemerintah Kabupaten Donggala
Rincian Belanja Pegawai
Per 31 Desember 2024

No	Nama SKPD	Anggaran 2024	Realisasi 2024	%	Realisasi 2023
1	Dinas Pendidikan dan Kebudayaan	279.141.528.762,00	274.890.174.649,00	98,48	264.543.243.063,00
2	Dinas Kesehatan	39.962.597.868,00	39.325.082.987,00	98,40	35.818.693.877,00
3	RSUD Kabelota Donggala	6.165.472.275,00	6.135.689.486,00	99,52	5.052.780.142,00
4	RSUD Pendau Tambu	110.520.000,00	92.080.000,00	83,32	64.600.000,00
5	Dinas Pekerjaan Umum dan Penataan Ruang	7.019.196.086,00	6.846.533.875,00	97,54	7.008.625.038,00
6	Dinas Perumahan, Kawasan Pemukiman dan Pertanahan	1.570.035.348,00	1.560.359.796,00	99,38	1.397.464.093,00
7	Satuan Polisi Pamong Praja	2.395.983.590,00	2.371.022.255,00	99,33	2.205.880.831,00
8	Badan Penanggulangan Bencana Daerah	1.348.995.685,00	1.346.041.135,00	99,78	1.293.387.184,00
9	Dinas Sosial	2.295.188.564,00	2.277.643.009,00	99,24	2.016.731.848,00
10	Dinas Tenaga Kerja dan Transmigrasi	1.319.121.260,00	1.312.992.871,00	99,54	1.198.893.633,00
11	Dinas Pemberdayaan Perempuan dan Perlindungan Anak	1.457.562.739,00	1.445.758.631,00	99,16	1.214.771.386,00
12	Dinas Ketahanan Pangan	1.408.214.400,00	1.398.492.526,00	99,31	1.376.471.603,00
13	Dinas Lingkungan Hidup Daerah	2.080.029.254,00	2.071.311.694,00	99,58	1.754.086.475,00
14	Dinas Kependudukan dan Catatan Sipil	3.443.258.551,00	3.376.931.732,00	98,07	2.652.476.250,00
15	Dinas Pemberdayaan Masyarakat dan Desa	1.604.907.403,00	1.596.698.504,00	99,49	1.482.109.759,00
16	Dinas Pengendalian Penduduk dan Keluarga Berencana	2.364.240.231,00	2.310.588.830,00	97,73	1.888.339.040,00
17	Dinas Perhubungan	2.591.682.138,00	2.561.588.201,00	98,84	2.619.425.877,00
18	Dinas Komunikasi dan Informatika	1.510.712.256,00	1.475.233.919,00	97,65	1.337.954.910,00
19	Dinas Koperasi dan UMKM	1.251.871.829,00	1.246.152.164,00	99,54	1.074.335.183,00
20	Dinas Penanaman Modal dan Pelayanan Terpadu Satu Pintu	1.471.620.927,00	1.429.500.147,00	97,14	1.265.948.438,00
21	Dinas Pemuda dan Olahraga	1.039.288.682,00	1.032.013.674,00	99,30	1.259.431.879,00
22	Dinas Perpustakaan	1.463.502.755,00	1.452.467.502,00	99,25	1.248.244.308,00
23	Dinas Kearsipan	1.134.902.998,00	1.128.264.747,00	99,42	1.217.485.496,00
24	Dinas Perikanan	2.905.134.491,00	2.885.540.992,00	99,33	2.710.612.526,00
25	Dinas Pariwisata	1.512.503.296,00	1.499.775.705,00	99,16	1.431.283.611,00
26	Dinas Tanaman Pangan, Hortikultura dan Perkebunan	9.271.322.262,00	9.231.574.492,00	99,57	9.747.692.132,00
27	Dinas Peternakan dan Kesehatan Hewan	3.285.848.075,00	3.243.818.601,00	98,72	3.008.747.510,00
28	Dinas Perindustrian dan Perdagangan	1.741.092.616,00	1.716.335.819,00	98,58	1.370.067.882,00
29	Sekretariat Daerah	7.667.902.317,00	7.409.635.940,00	96,63	7.302.484.968,00
30	Sekretariat DPRD	16.297.660.718,00	16.183.907.663,00	99,30	13.146.296.907,00
31	Badan Perencanaan Pembangunan Daerah	1.934.627.744,00	1.709.744.022,00	88,38	1.752.880.941,00
32	Badan Pengelolaan Keuangan dan Aset Daerah	201.760.915.238,16	149.269.383.503,00	73,98	75.152.710.392,00
33	Badan Pendapatan Daerah	7.006.863.334,00	6.907.765.542,78	98,59	4.352.418.056,00
34	Badan Kepegawaian dan Pengembangan Sumber Daya Manusia	3.104.343.825,00	3.079.996.534,00	99,22	2.974.681.752,00
35	Badan Penelitian dan Pengembangan	1.188.255.297,00	1.181.505.540,00	99,43	1.212.389.848,00
36	Inspektorat	3.426.042.677,00	3.397.108.948,00	99,16	2.919.970.895,00
37	Kecamatan Banawa	4.856.255.203,00	4.839.640.895,00	99,66	4.244.704.246,00
38	Kecamatan Banawa Tengah	953.270.770,00	944.843.071,00	99,12	1.008.491.669,00
39	Kecamatan Banawa Selatan	1.263.744.879,00	1.213.027.845,00	95,99	1.034.605.938,00
40	Kecamatan Rio Pakava	988.354.836,00	942.925.655,00	95,40	795.658.496,00
41	Kecamatan Pinembani	769.658.900,00	752.837.331,00	98,58	646.610.831,00
42	Kecamatan Tanantovea	2.184.755.678,00	2.179.814.316,00	99,77	1.865.417.084,00
43	Kecamatan Labuan	2.050.118.858,00	2.019.882.827,00	98,53	1.857.140.184,00
44	Kecamatan Sindue	1.628.997.925,00	1.582.288.832,00	97,13	1.615.212.162,00
45	Kecamatan Sindue Tombusabora	757.965.143,00	726.848.329,00	95,89	678.089.064,00
46	Kecamatan Sindue Tobata	915.096.693,00	904.258.400,00	98,82	691.302.243,00
47	Kecamatan Sirenja	1.444.100.866,00	1.413.166.677,00	97,86	1.201.709.087,00
48	Kecamatan Balaesang	1.243.159.235,00	1.173.748.005,00	94,42	1.101.048.535,00
49	Kecamatan Balaesang Tanjung	1.044.398.834,00	1.037.077.040,00	99,25	641.499.249,00
50	Kecamatan Dampelas	1.237.496.281,00	1.228.227.200,00	99,25	1.234.649.896,00
51	Kecamatan Sojol	870.424.599,00	864.108.298,00	99,27	875.602.881,00
52	Kecamatan Sojol Utara	618.342.285,00	587.144.953,00	94,95	630.114.380,00
53	Badan Kesatuan Bangsa dan Politik	1.642.930.763,00	1.590.530.041,00	96,81	1.333.322.012,00
	Jumlah	645.707.909.187,16	590.999.085.350,78	91,43	489.003.795.630,00

Lampiran 3

Pemerintah Kabupaten Donggala
Rincian Belanja Barang Jasa
Per 31 Desember 2024

No	Nama SKPD	Anggaran 2024	Realisasi 2024	%	Realisasi 2023
1	Dinas Pendidikan dan Kebudayaan	54.351.083.901,00	51.091.819.374,00	93,99	37.696.537.262,00
2	Dinas Kesehatan	76.434.119.321,00	68.475.788.239,25	89,59	56.141.717.973,80
3	RSUD Kabelota Donggala	31.996.559.541,00	30.050.908.261,25	93,91	27.228.736.245,00
4	RSUD Pendau Tambu	4.999.805.000,00	4.241.576.475,24	84,83	3.834.829.757,00
5	Dinas Pekerjaan Umum dan Penataan Ruang	15.045.803.380,00	11.847.772.478,00	78,74	10.478.228.000,00
6	Dinas Perumahan, Kawasan Pemukiman dan Pertanahan	1.571.888.000,00	1.547.697.111,00	98,46	1.936.401.874,00
7	Satuan Polisi Pamong Praja	1.541.199.800,00	1.500.099.900,00	97,33	1.343.776.100,00
8	Badan Penanggulangan Bencana Daerah	8.198.639.999,00	8.178.150.327,00	99,75	2.263.579.389,00
9	Dinas Sosial	2.465.050.000,00	1.964.094.113,00	79,68	2.761.011.728,00
10	Dinas Tenaga Kerja dan Transmigrasi	2.285.056.400,00	2.148.028.229,00	94,00	1.118.996.989,00
11	Dinas Pemberdayaan Perempuan dan Perlindungan Anak	1.576.350.000,00	1.565.489.772,00	99,31	3.394.870.840,00
12	Dinas Ketahanan Pangan	3.560.675.280,00	3.550.787.830,00	99,72	1.492.528.800,00
13	Dinas Lingkungan Hidup Daerah	7.368.537.798,00	7.305.666.945,00	99,15	3.966.872.142,00
14	Dinas Kependudukan dan Catatan Sipil	3.117.550.000,00	2.862.348.520,00	91,81	2.363.475.652,00
15	Dinas Pemberdayaan Masyarakat dan Desa	7.019.480.000,00	6.961.025.630,00	99,17	6.021.676.209,00
16	Dinas Pengendalian Penduduk dan Keluarga Berencana	13.840.775.448,00	13.597.864.546,00	98,24	15.239.211.942,00
17	Dinas Perhubungan	4.230.268.000,00	3.264.807.314,00	77,18	1.001.967.026,00
18	Dinas Komunikasi dan Informatika	1.605.200.000,00	1.531.500.209,00	95,41	918.504.575,00
19	Dinas Koperasi dan UMKM	977.750.000,00	959.920.840,00	98,18	1.211.748.462,00
20	Dinas Penanaman Modal dan Pelayanan Terpadu Satu Pintu	1.820.145.000,00	1.794.841.328,00	98,61	1.577.455.147,00
21	Dinas Pemuda dan Olahraga	2.376.740.000,00	2.210.772.620,00	93,02	7.559.757.327,00
22	Dinas Perpustakaan	991.250.001,00	990.798.980,00	99,95	1.048.873.662,00
23	Dinas Kearsipan	512.800.000,00	503.049.500,00	98,10	415.997.192,00
24	Dinas Perikanan	17.794.984.001,00	17.629.814.433,00	99,30	22.582.617.295,00
25	Dinas Pariwisata	4.822.370.000,00	4.632.346.048,00	96,06	4.373.140.201,00
26	Dinas Tanaman Pangan, Holtikultura dan Perkebunan	8.328.710.849,00	7.007.583.979,00	84,16	4.527.148.651,00
27	Dinas Peternakan dan Kesehatan Hewan	6.315.218.319,00	5.696.312.976,00	90,20	4.785.519.361,00
28	Dinas Perindustrian dan Perdagangan	2.572.700.000,00	1.930.219.997,00	75,03	3.447.858.308,00
29	Sekretariat Daerah	18.184.555.069,00	17.450.999.377,95	95,97	19.156.698.938,00
30	Sekretariat DPRD	18.861.370.754,00	17.828.729.141,73	94,50	16.897.741.542,00
31	Badan Perencanaan Pembangunan Daerah	6.314.713.229,00	6.016.596.696,00	95,28	4.890.255.613,00
32	Badan Pengelolaan Keuangan dan Aset Daerah	28.054.009.501,00	25.695.364.424,16	91,59	30.986.586.354,00
33	Badan Pendapatan Daerah	7.343.910.679,00	7.201.294.548,00	98,06	6.437.369.011,00
34	Badan Kepegawaian dan Pengembangan Sumber Daya Manusia	4.407.035.000,00	3.442.535.817,00	78,11	4.694.445.498,00
35	Badan Penelitian dan Pengembangan	1.936.110.000,00	1.932.955.871,00	99,84	3.866.797.803,00
36	Inspektorat	6.311.202.175,00	6.175.426.031,00	97,85	3.229.990.665,00
37	Kecamatan Banawa	3.730.127.750,00	3.655.761.480,00	98,01	2.975.938.008,00
38	Kecamatan Banawa Tengah	167.280.000,00	166.599.764,00	99,59	202.389.826,00
39	Kecamatan Banawa Selatan	172.160.000,00	172.160.000,00	100,00	83.697.852,00
40	Kecamatan Rio Pakava	153.400.000,00	150.949.000,00	98,40	330.431.848,00
41	Kecamatan Pinembani	191.000.000,00	181.086.000,00	94,81	424.805.911,00
42	Kecamatan Tanantovea	163.446.000,00	162.393.748,00	99,36	72.302.506,00
43	Kecamatan Labuan	145.977.200,00	145.977.200,00	100,00	95.670.500,00
44	Kecamatan Sindue	197.660.000,00	196.430.000,00	99,37	80.178.099,00
45	Kecamatan Sindue Tombusabora	193.455.999,00	192.182.000,00	99,34	85.810.000,00
46	Kecamatan Sindue Tobata	151.120.000,00	148.935.000,00	98,55	125.908.060,00
47	Kecamatan Sirenja	214.200.000,00	197.832.000,00	92,36	84.300.000,00
48	Kecamatan Balaesang	136.667.587,00	136.617.951,00	99,96	81.268.583,00
49	Kecamatan Balaesang Tanjung	161.700.000,00	149.255.830,00	92,30	84.851.000,00
50	Kecamatan Dampelas	185.578.448,00	185.308.448,00	99,85	130.459.313,00
51	Kecamatan Sojol	265.800.000,00	260.400.000,00	97,97	84.508.077,00
52	Kecamatan Sojol Utara	185.600.000,00	185.600.000,00	100,00	51.432.592,00
53	Badan Kesatuan Bangsa dan Politik	3.498.677.638,00	3.441.500.135,00	98,37	1.082.014.549,00
	Jumlah	388.465.467.062,00	360.448.936.438,58	92,80	346.917.055.147,80

Lampiran 4

Pemerintah Kabupaten Donggala
Rincian Belanja Hibah
Per 31 Desember 2024

No	Nama SKPD	Anggaran 2024	Realisasi 2024	%	Realisasi 2023
1	Dinas Pendidikan dan Kebudayaan	9.195.100.000,00	9.164.805.600,00	99,67	5.929.944.000,00
2	Dinas Kesehatan	50.000.000,00	0,00	0,00	200.000.000,00
3	Dinas Pemberdayaan Masyarakat dan Desa	80.000.000,00	80.000.000,00	100,00	738.550.000,00
4	Dinas Pemuda dan Olahraga	350.000.000,00	300.000.000,00	85,71	2.614.000.000,00
5	Sekretariat Daerah	1.480.138.581,00	995.000.000,00	67,22	1.497.650.000,00
6	Badan Pengelolaan Keuangan dan Aset Daerah	0,00	23.464.606.345,00	#DIV/0!	0,00
7	Badan Kesatuan Bangsa dan Politik	59.883.451.930,00	36.418.903.085,00	60,82	4.426.318.564,00
	Jumlah	71.038.690.511,00	70.423.315.030,00	99,13	15.406.462.564,00

Lampiran 5

Pemerintah Kabupaten Donggala
Rincian Belanja Modal
Per 31 Desember 2024

No	Nama SKPD	Anggaran 2024	Realisasi 2024	%	Realisasi 2023
1	Dinas Pendidikan dan Kebudayaan	53.683.504.153,00	32.733.591.350,00	60,98	40.257.872.844,00
2	Dinas Kesehatan	32.916.342.965,00	32.393.308.076,00	98,29	9.113.428.792,00
3	RSUD Kabelota Donggala	15.558.000.000,00	13.774.866.128,00	88,54	11.501.725.032,00
4	RSUD Pendau Tambu	2.309.675.000,00	2.297.250.570,00	99,46	384.568.174,00
5	Dinas Pekerjaan Umum dan Penataan Ruang	138.155.135.281,00	127.848.261.815,00	92,54	131.462.680.518,00
6	Dinas Perumahan, Kawasan Pemukiman dan Pertanahan	495.000.000,00	494.006.000,00	99,80	1.935.588.000,00
7	Satuan Polisi Pamong Praja	85.000.200,00	85.000.150,00	100,00	0,00
8	Badan Penanggulangan Bencana Daerah	200.400.000,00	200.400.000,00	100,00	2.886.650.000,00
9	Dinas Sosial	37.000.000,00	37.000.000,00	100,00	60.000.000,00
10	Dinas Tenaga Kerja dan Transmigrasi	223.793.600,00	221.497.000,00	98,97	1.353.791.639,00
11	Dinas Pemberdayaan Perempuan dan Perlindungan Anak	0,00	0,00	0,00	43.850.000,00
12	Dinas Ketahanan Pangan	144.750.000,00	144.750.000,00	100,00	17.850.000,00
13	Dinas Lingkungan Hidup Daerah	1.549.432.200,00	1.545.921.000,00	99,64	179.527.000,00
14	Dinas Kependudukan dan Catatan Sipil	845.250.000,00	835.503.000,00	98,85	163.840.000,00
16	Dinas Pengendalian Penduduk dan Keluarga Berencana	1.130.057.550,00	1.128.168.931,00	99,83	381.825.000,00
17	Dinas Perhubungan	618.972.000,00	608.012.793,00	98,23	5.500.000,00
18	Dinas Komunikasi dan Informatika	49.800.000,00	49.695.000,00	99,79	33.660.676,00
19	Dinas Koperasi dan UMKM	0,00	0,00	0,00	15.000.000,00
20	Dinas Penanaman Modal dan Pelayanan Terpadu Satu Pintu	130.500.000,00	130.282.000,00	99,83	265.590.925,00
21	Dinas Pemuda dan Olahraga	95.000.000,00	94.600.000,00	99,58	0,00
22	Dinas Perpustakaan	33.849.999,00	33.840.000,00	99,97	349.618.500,00
23	Dinas Kearsipan	0,00	0,00	0,00	163.063.000,00
24	Dinas Perikanan	5.248.143.000,00	4.443.984.318,00	84,68	4.436.251.318,00
25	Dinas Pariwisata	0,00	0,00	0,00	45.500.000,00
26	Dinas Tanaman Pangan, Holtikultura dan Perkebunan	9.126.670.750,00	8.820.700.000,00	96,65	6.793.846.309,00
27	Dinas Peternakan dan Kesehatan Hewan	693.266.000,00	690.546.196,00	99,61	640.505.000,00
28	Dinas Perindustrian dan Perdagangan	304.500.000,00	302.500.000,00	99,34	2.506.724.204,00
29	Sekretariat Daerah	1.883.186.350,00	1.839.821.331,13	97,70	912.760.747,00
30	Sekretariat DPRD	1.159.709.300,00	1.147.310.000,00	98,93	253.575.000,00
31	Badan Perencanaan Pembangunan Daerah	390.812.969,00	374.015.000,00	95,70	412.750.000,00
32	Badan Pengelolaan Keuangan dan Aset Daerah	2.736.050.000,00	2.651.178.178,00	96,90	1.083.962.750,00
33	Badan Pendapatan Daerah	1.774.969.100,00	1.774.418.730,00	99,97	3.143.689.505,00
34	Badan Kepegawaian dan Pengembangan Sumber Daya Manusia	0,00	0,00	0,00	223.300.000,00
35	Badan Penelitian dan Pengembangan	65.250.000,00	64.990.000,00	99,60	0,00
36	Inspektorat	637.717.436,00	625.133.000,00	98,03	526.900.000,00
37	Kecamatan Banawa	384.200.000,00	380.778.600,00	99,11	286.168.093,00
38	Kecamatan Banawa Selatan	22.600.000,00	22.600.000,00	100,00	12.000.000,00
41	Kecamatan Pinembani	0,00	0,00	0,00	183.900.000,00
42	Kecamatan Tanantovea	29.700.000,00	29.160.000,00	98,18	0,00
43	Kecamatan Labuan	37.782.800,00	37.350.000,00	98,85	0,00
44	Kecamatan Sindue	6.500.000,00	6.500.000,00	100,00	0,00
47	Kecamatan Sirenja	58.550.000,00	58.550.000,00	98,98	0,00
48	Kecamatan Balaesang	42.832.413,00	42.832.413,00	100,00	8.369.111,00
49	Kecamatan Balaesang Tanjung	24.500.000,00	24.500.000,00	100,00	0,00
50	Kecamatan Dampelas	24.181.550,00	24.181.550,00	100,00	0,00
51	Kecamatan Sojol	15.000.000,00	15.000.000,00	100,00	0,00
52	Kecamatan Sojol Utara	15.000.000,00	14.725.000,00	98,17	0,00
53	Badan Kesatuan Bangsa dan Politik	16.900.000,00	16.900.000,00	100,00	65.633.200,00
	Jumlah	272.939.284.614,00	238.000.827.932,13	87,19	221.410.865.987,00

Lampiran 6

Pemerintah Kabupaten Donggala
Rincian Belanja Modal Tanah
Per 31 Desember 2024

No	Nama SKPD	Anggaran 2024	Realisasi 2024	%	Realisasi 2023
1	Dinas Perumahan, Kawasan Pemukiman dan Pertanahan	95.000.000,00	94.888.000,00	99,88	399.280.000,00
	Jumlah	95.000.000,00	94.888.000,00	99,88	399.280.000,00

Lampiran 7

Pemerintah Kabupaten Donggala
Rincian Belanja Modal Peralatan dan Mesin
Per 31 Desember 2024

No	Nama SKPD	Anggaran 2024	Realisasi 2024	%	Realisasi 2023
1	Dinas Pendidikan dan Kebudayaan	13.659.158.809,00	12.203.172.371,00	89,34	11.353.070.922,00
2	Dinas Kesehatan	17.021.133.805,00	16.745.640.635,00	98,38	5.572.267.592,00
3	RSUD Kabelota Donggala	11.089.000.000,00	10.572.130.628,00	95,34	1.751.725.033,00
4	RSUD Pendau Tambu	1.674.675.000,00	1.662.250.370,00	99,26	4.998.500,00
5	Dinas Pekerjaan Umum dan Penataan Ruang	296.369.000,00	292.858.000,00	98,82	2.984.054.000,00
6	Satuan Polisi Pamong Praja	85.000.200,00	85.000.150,00	100,00	0,00
7	Badan Penanggulangan Bencana Daerah	200.400.000,00	200.400.000,00	100,00	45.000.000,00
8	Dinas Sosial	37.000.000,00	37.000.000,00	100,00	60.000.000,00
9	Dinas Tenaga Kerja dan Transmigrasi	223.793.600,00	221.497.000,00	98,97	0,00
10	Dinas Pemberdayaan Perempuan dan Perlindungan Anak	0,00	0,00	#DIV/0!	43.850.000,00
11	Dinas Ketahanan Pangan	144.750.000,00	144.750.000,00	100,00	17.850.000,00
12	Dinas Lingkungan Hidup Daerah	1.549.432.200,00	1.543.921.000,00	99,64	155.497.000,00
13	Dinas Kependudukan dan Catatan Sipil	845.250.000,00	835.503.000,00	98,85	163.840.000,00
14	Dinas Pengendalian Penduduk dan Keluarga Berencana	70.057.550,00	70.000.000,00	99,92	381.325.000,00
15	Dinas Perhubungan	618.972.000,00	608.012.791,00	98,23	5.500.000,00
16	Dinas Komunikasi dan Informatika	49.800.000,00	49.695.000,00	99,79	20.660.676,00
17	Dinas Koperasi dan UMKM	0,00	0,00	#DIV/0!	15.000.000,00
18	Dinas Penanaman Modal dan Pelayanan Terpadu Satu Pintu	130.500.000,00	130.282.000,00	99,83	265.590.925,00
19	Dinas Pemuda dan Olahraga	95.000.000,00	94.600.000,00	99,58	0,00
20	Dinas Perpustakaan	33.849.999,00	33.840.000,00	99,97	250.020.000,00
21	Dinas Kearsipan	0,00	0,00	#DIV/0!	163.063.000,00
22	Dinas Perikanan	359.839.000,00	358.764.000,00	99,70	529.808.000,00
23	Dinas Pariwisata	0,00	0,00	#DIV/0!	45.500.000,00
24	Dinas Tanaman Pangan, Holtikultura dan Perkebunan	985.000.000,00	983.200.000,00	99,82	1.514.639.999,00
25	Dinas Peternakan dan Kesehatan Hewan	118.266.000,00	116.366.000,00	98,39	640.505.000,00
26	Dinas Perindustrian dan Perdagangan	54.500.000,00	54.500.000,00	100,00	496.654.500,00
27	Sekretariat Daerah	1.655.186.350,00	1.612.266.500,00	97,41	912.760.747,00
28	Sekretariat DPRD	760.084.556,00	749.810.000,00	98,65	253.575.000,00
29	Badan Perencanaan Pembangunan Daerah	390.812.969,00	374.015.000,00	95,70	412.750.000,00
30	Badan Pengelolaan Keuangan dan Aset Daerah	2.536.050.000,00	2.451.299.000,00	96,66	1.083.362.750,00
31	Badan Pendapatan Daerah	1.774.969.100,00	1.774.418.730,00	99,97	3.143.689.505,00
32	Badan Kepegawaian dan Pengembangan Sumber Daya Manusia	0,00	0,00	#DIV/0!	223.300.000,00
33	Badan Penelitian dan Pengembangan	65.250.000,00	64.990.000,00	99,60	0,00
34	Inspektorat	637.717.436,00	625.133.000,00	98,03	526.900.000,00
35	Kecamatan Banawa	128.700.000,00	128.700.000,00	100,00	106.344.099,00
36	Kecamatan Banawa Selatan	22.600.000,00	22.600.000,00	100,00	12.000.000,00
37	Kecamatan Tanantovea	29.700.000,00	29.160.000,00	98,18	0,00
38	Kecamatan Labuan	37.782.800,00	37.350.000,00	98,85	0,00
39	Kecamatan Sindue	6.500.000,00	6.500.000,00	100,00	0,00
40	Kecamatan Sirenja	58.950.000,00	58.350.000,00	98,98	0,00
41	Kecamatan Balaesang	42.832.413,00	42.832.413,00	100,00	8.369.111,00
42	Kecamatan Balaesang Tanjung	24.500.000,00	24.500.000,00	100,00	0,00
43	Kecamatan Dampelas	24.181.550,00	24.181.550,00	100,00	0,00
44	Kecamatan Sojol	15.000.000,00	15.000.000,00	100,00	0,00
45	Kecamatan Sojol Utara	15.000.000,00	14.725.000,00	98,17	0,00
46	Badan Kesatuan Bangsa dan Politik	16.300.000,00	16.300.000,00	100,00	65.655.200,00
	Jumlah	57.583.814.337,00	55.115.514.138,00	95,71	33.229.104.553,00

Lampiran II

Pemerintah Kabupaten Donggala
Rincian Belanja Modal Gedung dan Bangunan
Per 31 Desember 2024

No	Nama SKPD	Anggaran 2024	Realisasi 2024	%	Realisasi 2023
1	Dinas Pendidikan dan Kebudayaan	35.401.243.694,00	15.770.512.779,00	44,55	24.990.661.204,00
2	Dinas Kesehatan	14.407.129.318,00	14.102.667.441,00	97,89	2.641.161.200,00
3	RSUD Kabelota Donggala	4.169.000.000,00	2.904.071.000,00	69,66	9.749.999.999,00
4	RSUD Pendau Tambu	635.000.000,00	635.000.000,00	100,00	199.951.000,00
5	Dinas Pekerjaan Umum dan Penataan Ruang	300.000.000,00	287.591.575,00	95,80	4.913.231.227,00
6	Dinas Lingkungan Hidup Daerah	0,00	0,00	#DIV/0!	24.030.000,00
7	Dinas Pengendalian Penduduk dan Keluarga Berencana	1.060.000.000,00	1.058.168.931,00	99,83	0,00
8	Dinas Komunikasi dan Informatika	0,00	0,00	#DIV/0!	13.000.000,00
9	Dinas Perikanan	3.917.120.000,00	3.175.770.775,00	81,07	2.108.878.318,00
10	Dinas Tanaman Pangan, Holtikultura dan Perkebunan	75.000.000,00	0,00	0,00	5.129.627.914,00
11	Dinas Peternakan dan Kesehatan Hewan	475.000.000,00	474.192.405,00	99,83	0,00
12	Dinas Perindustrian dan Perdagangan	200.000.000,00	198.500.000,00	99,25	986.080.204,00
13	Sekretariat Daerah	178.000.000,00	177.790.756,13	99,88	0,00
14	Sekretariat DPRD	200.000.000,00	199.500.000,00	99,75	0,00
15	Badan Pengelolaan Keuangan dan Aset Daerah	200.000.000,00	199.879.178,00	99,94	0,00
16	Kecamatan Banawa	155.500.000,00	154.254.200,00	99,20	179.824.000,00
17	Kecamatan Pinembani	0,00	0,00	#DIV/0!	183.900.000,00
	Jumlah	61.372.993.012,00	39.337.699.040,13	64,10	51.120.345.066,00

Lampiran 9

Pemerintah Kabupaten Donggala
Rincian Belanja Modal Jalan, Jaringan dan Irigasi
Per 31 Desember 2024

No	Nama SKPD	Anggaran 2024	Realisasi 2024	%	Realisasi 2023
1	Dinas Pendidikan dan Kebudayaan	368.700.900,00	125.292.800,00	33,98	0,00
2	Dinas Kesehatan	1.488.079.840,00	1.485.000.000,00	99,79	900.000.000,00
3	RSUD Kabelota Donggala	300.000.000,00	298.664.500,00	99,55	0,00
4	RSUD Pendau Tambu	0,00	0,00	#DIV/0!	179.618.674,00
5	Dinas Pekerjaan Umum dan Penataan Ruang	137.558.766.281,00	127.268.012.240,00	92,52	123.565.395.291,00
6	Dinas Perumahan, Kawasan Pemukiman dan Pertanahan	400.000.000,00	399.118.000,00	99,78	1.516.308.000,00
7	Badan Penanggulangan Bencana Daerah	0,00	0,00	#DIV/0!	2.841.650.000,00
8	Dinas Tenaga Kerja dan Transmigrasi	0,00	0,00	#DIV/0!	1.353.791.639,00
9	Dinas Perikanan	971.184.000,00	909.449.538,00	93,64	1.797.565.000,00
10	Dinas Tanaman Pangan, Holtikultura dan Perkebunan	8.066.670.750,00	7.837.500.000,00	97,16	149.578.398,00
11	Dinas Peternakan dan Kesehatan Hewan	100.000.000,00	99.987.791,00	99,99	0,00
12	Dinas Perindustrian dan Perdagangan	50.000.000,00	49.500.000,00	99,00	823.989.500,00
13	Sekretariat Daerah	50.000.000,00	49.764.075,00	99,53	0,00
14	Sekretariat DPRD	199.674.744,00	198.000.000,00	99,16	0,00
15	Kecamatan Banawa	100.000.000,00	97.824.400,00	97,82	0,00
	Jumlah	149.653.076.515,00	138.818.113.944,00	92,76	132.647.896.500,00

Lampiran 10

Pemerintah Kabupaten Donggala
Rincian Belanja Modal Aset Tetap Lainnya
Per 31 Desember 2024

No	Nama SKPD	Anggaran 2024	Realisasi 2024	%	Realisasi 2023
1	Dinas Pendidikan dan Kebudayaan	4.254.400.750,00	4.634.613.400,00	108,94	3.914.140.718,00
2	Dinas Perpustakaan	0,00	0,00	0,00	99.598.500,00
	Jumlah	4.254.400.750,00	4.634.613.400,00	108,94	4.013.739.218,00

Lampiran 11

Daftar Rincian Realisasi Bagi Hasil Pajak (BHP)
Tahun Anggaran 2024

No	Nama Desa	Kecamatan	Anggaran (Rp)	Realisasi (Rp)	Sisa Anggaran (Rp)	%
1	2	3	4	5	6	7
1	Loli Dondo	Banawa	199.921.972,29	199.921.972,00	0,29	100,00
2	Loli Oge	Banawa	391.834.643,21	391.834.643,00	0,21	100,00
3	Loli Pesua	Banawa	21.158.418,41	21.158.418,00	0,41	100,00
4	Loli Saluran	Banawa	342.733.745,81	342.733.746,00	(0,19)	100,00
5	Loli Tasiburi	Banawa	15.814.472,69	15.814.473,00	(0,31)	100,00
6	Kola-Kola	Banawa Tengah	16.071.882,69	16.071.883,00	(0,31)	100,00
7	Lampo	Banawa Tengah	15.648.922,13	15.648.922,00	0,13	100,00
8	Limboro	Banawa Tengah	16.042.688,41	16.042.688,00	0,41	100,00
9	Lumbudolo	Banawa Tengah	15.469.624,89	15.469.625,00	(0,11)	100,00
10	Mekar Baru	Banawa Tengah	15.779.131,49	15.779.131,00	0,49	100,00
11	Powelua	Banawa Tengah	15.846.694,77	15.846.695,00	(0,23)	100,00
12	Salubomba	Banawa Tengah	16.347.504,13	16.347.504,00	0,13	100,00
13	Towale	Banawa Tengah	17.813.772,25	17.813.772,00	0,25	100,00
14	Bambarimi	Banawa Selatan	19.329.433,81	19.329.434,00	(0,19)	100,00
15	Lalombi	Banawa Selatan	16.420.012,25	16.420.012,00	0,25	100,00
16	Lembasada	Banawa Selatan	17.959.654,85	17.959.655,00	(0,15)	100,00
17	Lumbu Tarombo	Banawa Selatan	15.410.720,45	15.410.720,00	0,45	100,00
18	Lumbulama	Banawa Selatan	15.487.835,61	15.487.836,00	(0,39)	100,00
19	Lumbumamara	Banawa Selatan	15.818.965,97	15.818.966,00	(0,03)	100,00
20	Malino/Bansal	Banawa Selatan	15.784.632,93	15.784.633,00	(0,07)	100,00
21	Mbuwu	Banawa Selatan	15.672.552,13	15.672.552,00	0,13	100,00
22	Ongulara	Banawa Selatan	15.408.576,93	15.408.577,00	(0,07)	100,00
23	Salumpaku	Banawa Selatan	15.858.470,33	15.858.470,00	0,33	100,00
24	Salungkaenu	Banawa Selatan	15.593.686,01	15.593.686,00	0,01	100,00
25	Salusumpu	Banawa Selatan	15.802.145,89	15.802.146,00	(0,11)	100,00
26	Serombaya	Banawa Selatan	15.760.847,73	15.760.848,00	(0,27)	100,00
27	Surumana	Banawa Selatan	15.606.169,89	15.606.170,00	(0,11)	100,00
28	Tanahmea	Banawa Selatan	16.133.614,21	16.133.614,00	0,21	100,00
29	Tanampulu	Banawa Selatan	15.645.286,21	15.645.286,00	0,21	100,00
30	Tolongano	Banawa Selatan	15.422.402,69	15.422.403,00	(0,31)	100,00
31	Tosale	Banawa Selatan	15.967.294,65	15.967.295,00	(0,35)	100,00
32	Watatu	Banawa Selatan	16.508.114,93	16.508.115,00	(0,07)	100,00
33	Bonamarawa	Rio Pakava	17.268.432,69	17.268.433,00	(0,31)	100,00
34	Bukit Indah	Rio Pakava	15.742.885,05	15.742.885,00	0,05	100,00
35	Lalundu	Rio Pakava	18.449.842,89	18.449.843,00	(0,11)	100,00
36	Mbulawa	Rio Pakava	16.463.779,49	16.463.779,00	0,49	100,00
37	Minti Makmur	Rio Pakava	16.887.397,13	16.887.397,00	0,13	100,00
38	Ngovi Valava	Rio Pakava	15.749.176,77	15.749.177,00	(0,23)	100,00

No	Nama Desa	Kecamatan	Anggaran (Rp)	Realisasi (Rp)	Sisa Anggaran (Rp)	%
39	Pakava	Rio Pakava	15.883.355,97	15.883.356,00	(0,03)	100,00
40	Panca Mukti	Rio Pakava	16.474.883,05	16.474.883,00	0,05	100,00
41	Pantolobete	Rio Pakava	15.796.536,33	15.796.536,00	0,33	100,00
42	Polando Jaya	Rio Pakava	18.275.508,77	18.275.509,00	(0,23)	100,00
43	Polanto Jaya	Rio Pakava	16.105.275,61	16.105.276,00	(0,39)	100,00
44	Rio Mukti	Rio Pakava	16.297.460,57	16.297.461,00	(0,43)	100,00
45	Tinauka	Rio Pakava	16.136.129,49	16.136.129,00	0,49	100,00
46	Toviora	Rio Pakava	15.637.076,33	15.637.076,00	0,33	100,00
47	Bambakaenu	Pinembani	15.388.582,69	15.388.583,00	(0,31)	100,00
48	Bambakanini	Pinembani	15.459.782,69	15.459.783,00	(0,31)	100,00
49	Dangara'a	Pinembani	15.388.582,69	15.388.583,00	(0,31)	100,00
50	Gimpubia	Pinembani	15.614.310,69	15.614.311,00	(0,31)	100,00
51	Kanagalongga	Pinembani	15.388.582,69	15.388.583,00	(0,31)	100,00
52	Kasavia	Pinembani	15.388.582,69	15.388.583,00	(0,31)	100,00
53	Palinturne	Pinembani	15.457.638,69	15.457.639,00	(0,31)	100,00
54	Tavanggeli	Pinembani	15.388.582,69	15.388.583,00	(0,31)	100,00
55	Tomodo	Pinembani	15.454.182,69	0,00	15.454.182,69	0,00
56	Bala	Tanantovea	51.036.213,81	51.036.214,00	(0,19)	100,00
57	Gunfarano	Tanantovea	16.257.051,97	16.257.052,00	(0,03)	100,00
58	Nupabomba	Tanantovea	17.526.757,37	17.526.757,00	0,37	100,00
59	Wani I	Tanantovea	17.034.638,25	17.034.638,00	0,25	100,00
60	Wani II	Tanantovea	16.669.447,93	16.669.448,00	(0,07)	100,00
61	Wani Lumbumpeligo	Tanantovea	15.534.885,29	15.534.885,00	0,29	100,00
62	Wani Tiga	Tanantovea	16.078.858,29	16.078.858,00	0,29	100,00
63	Wombo	Tanantovea	15.695.609,13	15.695.609,00	0,13	100,00
64	Wombo Kalonggo	Tanantovea	15.588.274,29	15.588.274,00	0,29	100,00
65	Wombo Mpanau	Tanantovea	19.835.268,89	19.835.269,00	(0,11)	100,00
66	Labuan	Labuan	37.074.494,61	37.074.495,00	(0,39)	100,00
67	Labuan Kungguma	Labuan	112.759.646,04	112.759.646,00	0,04	100,00
68	Labuan Lelea	Labuan	180.667.205,53	180.667.206,00	(0,47)	100,00
69	Labuan Lumbubeka	Labuan	15.553.382,69	15.553.383,00	(0,31)	100,00
70	Labuan Panimbe	Labuan	93.700.199,21	93.700.199,00	0,21	100,00
71	Labuan Salumbone	Labuan	15.801.517,57	15.801.518,00	(0,43)	100,00
72	Labuan Toposo	Labuan	111.443.868,81	111.443.869,00	(0,19)	100,00
73	Ape Malilo	Sindue	15.396.582,69	15.396.583,00	(0,31)	100,00
74	Dalaka	Sindue	21.782.419,57	21.782.420,00	(0,43)	100,00
75	Enu	Sindue	15.585.512,73	15.585.513,00	(0,27)	100,00
76	Gumbasa	Sindue	15.390.182,69	15.390.183,00	(0,31)	100,00
77	Kavaya	Sindue	15.483.257,73	15.483.258,00	(0,27)	100,00
78	Lero	Sindue	17.033.730,53	17.033.731,00	(0,47)	100,00
79	Lero Tatari	Sindue	15.726.941,29	15.726.941,00	0,29	100,00
80	Marana	Sindue	15.416.448,01	15.416.448,00	0,01	100,00
81	Masaingi	Sindue	15.438.982,69	15.438.983,00	(0,31)	100,00
82	Sumari	Sindue	15.532.902,69	15.532.903,00	(0,31)	100,00

No	Nama Desa	Kecamatan	Anggaran (Rp)	Realisasi (Rp)	Sisa Anggaran (Rp)	%
83	Tanipa	Sindue	15.700.641,45	15.700.641,00	0,45	100,00
84	Toaya	Sindue	23.715.273,21	23.715.273,00	0,21	100,00
85	Toaya Vunta	Sindue	15.577.356,01	15.577.356,00	0,01	100,00
86	Batusuya	Sindue Tombusabora	16.386.292,81	16.386.293,00	(0,19)	100,00
87	Batusuya Go'o	Sindue Tombusabora	15.444.356,21	15.444.356,00	0,21	100,00
88	Kaliburu	Sindue Tombusabora	15.548.053,01	15.548.053,00	0,01	100,00
89	Kaliburu Kata	Sindue Tombusabora	15.489.807,21	15.489.807,00	0,21	100,00
90	Saloya	Sindue Tombusabora	16.430.315,61	16.430.316,00	(0,39)	100,00
91	Tibo	Sindue Tombusabora	35.655.100,77	35.655.101,00	(0,23)	100,00
92	Alindau	Sindue Tobata	65.436.919,41	65.436.919,00	0,41	100,00
93	Oti	Sindue Tobata	15.747.666,05	15.747.666,00	0,05	100,00
94	Sikara Tobata	Sindue Tobata	15.741.483,89	15.741.484,00	(0,11)	100,00
95	Sindosa	Sindue Tobata	15.635.296,29	15.635.296,00	0,29	100,00
96	Sipeso	Sindue Tobata	15.388.582,69	15.388.583,00	(0,31)	100,00
97	Tamarenja	Sindue Tobata	15.890.815,57	15.890.816,00	(0,43)	100,00
98	Balinturra	Sirenja	15.903.441,09	15.903.441,00	0,09	100,00
99	Dampal	Sirenja	15.609.957,45	15.609.957,00	0,45	100,00
100	Jonooge	Sirenja	15.574.638,89	15.574.639,00	(0,11)	100,00
101	Lende	Sirenja	15.669.031,73	15.669.032,00	(0,27)	100,00
102	Lende Tovea	Sirenja	15.548.585,57	15.548.586,00	(0,43)	100,00
103	Lompio	Sirenja	15.398.856,77	15.398.857,00	(0,23)	100,00
104	Ombo	Sirenja	16.415.589,29	16.415.589,00	0,29	100,00
105	Sibado	Sirenja	15.510.788,29	15.510.788,00	0,29	100,00
106	Sipi	Sirenja	15.600.451,73	15.600.452,00	(0,27)	100,00
107	Tanjung Padang	Sirenja	15.760.060,49	15.760.060,00	0,49	100,00
108	Tompe	Sirenja	16.931.794,93	16.931.795,00	(0,07)	100,00
109	Tondo	Sirenja	15.737.812,73	15.737.813,00	(0,27)	100,00
110	Ujumbou	Sirenja	15.497.982,69	15.497.983,00	(0,31)	100,00
111	Kamonji	Balaesang Tanjung	15.765.470,41	15.765.470,00	0,41	100,00
112	Ketong	Balaesang Tanjung	15.829.605,29	15.829.605,00	0,29	100,00
113	Malei	Balaesang Tanjung	16.318.883,29	16.318.883,00	0,29	100,00
114	Manimbaya	Balaesang Tanjung	15.457.822,85	15.457.823,00	(0,15)	100,00
115	Palau	Balaesang Tanjung	15.538.615,49	15.538.615,00	0,49	100,00
116	Pomolulu	Balaesang Tanjung	43.088.508,33	43.088.508,00	0,33	100,00
117	Rano	Balaesang Tanjung	16.367.734,13	16.367.734,00	0,13	100,00
118	Walandano	Balaesang Tanjung	15.614.044,57	15.614.045,00	(0,43)	100,00
119	Kampung Baru Sibayu	Balaesang	15.594.049,13	15.594.049,00	0,13	100,00
120	Lobean	Balaesang	16.905.608,01	16.905.608,00	0,01	100,00
121	Lombonga	Balaesang	15.735.288,73	15.735.289,00	(0,27)	100,00
122	Malino	Balaesang	15.721.905,09	15.721.905,00	0,09	100,00
123	Mapane Tambu	Balaesang	15.749.063,85	15.749.064,00	(0,15)	100,00
124	Meli	Balaesang	15.870.557,57	15.870.558,00	(0,43)	100,00
125	Sibayu	Balaesang	15.725.674,29	15.725.674,00	0,29	100,00
126	Sibualong	Balaesang	15.814.342,05	15.814.342,00	0,05	100,00

No	Nama Desa	Kecamatan	Anggaran (Rp)	Realisasi (Rp)	Sisa Anggaran (Rp)	%
127	Simagaya	Balaesang	16.260.046,69	16.260.047,00	(0,31)	100,00
128	Sipure	Balaesang	15.762.346,89	15.762.347,00	(0,11)	100,00
129	Siweli	Balaesang	16.368.414,85	16.368.415,00	(0,15)	100,00
130	Tambu	Balaesang	18.066.834,45	18.066.834,00	0,45	100,00
131	Tovia Tambu	Balaesang	15.766.599,45	15.766.599,00	0,45	100,00
132	Budi Mukti	Dampelas	16.191.201,25	16.191.201,00	0,25	100,00
133	Kambayang	Dampelas	15.404.491,17	15.404.491,00	0,17	100,00
134	Karya Mukti	Dampelas	16.367.172,65	16.367.173,00	(0,35)	100,00
135	Lembah Mukti	Dampelas	16.000.620,61	16.000.621,00	(0,39)	100,00
136	Long	Dampelas	15.635.946,69	15.635.947,00	(0,31)	100,00
137	Malonas	Dampelas	15.741.370,61	15.741.371,00	(0,39)	100,00
138	Panii	Dampelas	15.751.234,57	15.751.235,00	(0,43)	100,00
139	Parisan Agung	Dampelas	16.056.956,61	16.056.957,00	(0,39)	100,00
140	Ponggerang	Dampelas	15.981.721,93	15.981.722,00	(0,07)	100,00
141	Rerang	Dampelas	16.008.177,53	16.008.178,00	(0,47)	100,00
142	Sabang	Dampelas	17.365.579,01	17.365.579,00	0,01	100,00
143	Sioyong	Dampelas	16.456.914,89	16.456.915,00	(0,11)	100,00
144	Talaga	Dampelas	16.275.833,49	16.275.833,00	0,49	100,00
145	Balukang	Sojol	27.517.954,78	27.517.955,00	(0,22)	100,00
146	Balukang II	Sojol	15.599.229,41	15.599.229,00	0,41	100,00
147	Bou	Sojol	20.238.267,99	20.238.268,00	(0,01)	100,00
148	Bukit Harapan	Sojol	15.488.346,93	15.488.347,00	(0,07)	100,00
149	Pangalasiang	Sojol	16.165.292,05	16.165.292,00	0,05	100,00
150	Samalili	Sojol	15.895.908,17	15.895.908,00	0,17	100,00
151	Siboang	Sojol	19.174.573,37	19.174.573,00	0,37	100,00
152	Siwalempu	Sojol	16.689.947,69	16.689.948,00	(0,31)	100,00
153	Tonggolobibi	Sojol	19.700.633,33	19.700.633,00	0,33	100,00
154	Bengkoli	Sojol Utara	15.618.690,29	15.618.690,00	0,29	100,00
155	Lonju	Sojol Utara	15.801.916,89	15.801.917,00	(0,11)	100,00
156	Ogoemas I	Sojol Utara	23.155.720,25	23.155.720,00	0,25	100,00
157	Ogoemas II	Sojol Utara	16.742.666,37	16.742.666,00	0,37	100,00
158	Pesik	Sojol Utara	15.815.299,77	15.815.300,00	(0,23)	100,00
Jumlah			**4.052.326.774,84**	**4.036.872.596,00**	**15.454.178,84**	**99,62**

Lampiran 12

Daftar Rincian Realisasi Alokasi Dana Desa (ADD)
Tahun Anggaran 2024

No	Nama Desa	Kecamatan	Anggaran (Rp)	Realisasi (Rp)			Jumlah (Rp)	Sisa Anggaran (Rp)	%
				Tahap I	Tahap II	Tahap III			
1	2	3	4	5	6	7	8	9	10
1	LOLI DONDO	Banawa	482.272.000,00	144.681.600,00	144.681.600,00	192.908.800,00	482.272.000,00	-	100,00
2	LOLI OGE	Banawa	508.659.000,00	152.597.700,00	152.597.700,00	203.463.600,00	508.659.000,00	-	100,00
3	LOLI PESUA	Banawa	503.552.000,00	151.065.600,00	151.065.600,00	201.420.800,00	503.552.000,00	-	100,00
4	LOLI SALURAN	Banawa	486.764.000,00	146.029.200,00	146.029.200,00	194.705.600,00	486.764.000,00	-	100,00
5	LOLI TASIBURI	Banawa	502.867.000,00	150.860.100,00	150.860.100,00	201.146.800,00	502.867.000,00	-	100,00
6	KOLA-KOLA	Banawa Tengah	488.602.000,00	146.640.600,00	146.640.600,00	195.520.800,00	488.602.000,00	-	100,00
7	LAMPO	Banawa Tengah	488.330.000,00	146.499.000,00	146.499.000,00	195.332.000,00	488.330.000,00	-	100,00
8	LIMBORO	Banawa Tengah	497.750.000,00	149.325.000,00	149.325.000,00	199.100.000,00	497.750.000,00	-	100,00
9	LUMBUDOLO	Banawa Tengah	474.990.000,00	142.497.000,00	142.497.000,00	189.996.000,00	474.990.000,00	-	100,00
10	MEKAR BARU	Banawa Tengah	477.848.000,00	143.354.700,00	143.354.700,00	191.139.600,00	477.848.000,00	-	100,00
11	POWELUA	Banawa Tengah	518.074.000,00	155.422.200,00	155.422.200,00	207.229.600,00	518.074.000,00	-	100,00
12	SALUBOMBA	Banawa Tengah	494.338.000,00	148.301.400,00	148.301.400,00	197.735.200,00	494.338.000,00	-	100,00
13	TOWALE	Banawa Tengah	502.139.000,00	150.641.700,00	150.641.700,00	200.855.600,00	502.139.000,00	-	100,00
14	BAMBARIMI	Banawa Selatan	476.637.000,00	142.991.100,00	142.991.100,00	190.654.800,00	476.637.000,00	-	100,00
15	LALOMBI	Banawa Selatan	504.540.000,00	151.362.000,00	151.362.000,00	201.816.000,00	504.540.000,00	-	100,00
16	LEMBASADA	Banawa Selatan	474.916.000,00	142.474.800,00	142.474.800,00	189.966.400,00	474.916.000,00	-	100,00
17	LIMBU TAROMBO	Banawa Selatan	487.895.000,00	146.368.500,00	146.368.500,00	195.158.000,00	487.895.000,00	-	100,00
18	LIMBULAMA	Banawa Selatan	509.160.000,00	152.748.000,00	152.748.000,00	203.664.000,00	508.160.000,00	-	100,00
19	LIMBUMAMARA	Banawa Selatan	510.102.000,00	153.030.600,00	153.030.600,00	204.040.800,00	510.102.000,00	-	100,00
20	MALINO/bariel	Banawa Selatan	508.229.000,00	152.468.700,00	152.468.700,00	203.291.600,00	508.229.000,00	-	100,00
21	MBUWU	Banawa Selatan	494.753.000,00	148.425.900,00	148.425.900,00	197.901.200,00	494.753.000,00	-	100,00
22	ONGULARA	Banawa Selatan	500.969.000,00	150.290.700,00	150.290.700,00	200.387.600,00	500.969.000,00	-	100,00
23	SALUMPAKU	Banawa Selatan	488.971.000,00	146.691.300,00	146.691.300,00	195.588.400,00	488.971.000,00	-	100,00
24	SALUNGKAEMU	Banawa Selatan	496.013.000,00	148.803.900,00	148.803.900,00	198.405.200,00	496.013.000,00	-	100,00

No	Nama Desa	Kecamatan	Anggaran (Rp)	Realisasi (Rp)			Jumlah (Rp)	Sisa Anggaran (Rp)	%
				Tahap I	Tahap II	Tahap III			
1	2	3	4	5	6	7	8	9	10
25	SALUBUMPU	Banawa Selatan	479.549.000,00	143.864.700,00	143.864.700,00	191.819.600,00	479.549.000,00	-	100,00
26	BAROMBAYA	Banawa Selatan	489.724.000,00	146.917.200,00	146.917.200,00	195.889.600,00	489.724.000,00	-	100,00
27	SURUMANA	Banawa Selatan	489.919.000,00	146.975.700,00	146.975.700,00	195.967.600,00	489.919.000,00	-	100,00
28	TANAHMEA	Banawa Selatan	485.444.000,00	145.633.200,00	145.633.200,00	194.177.600,00	485.444.000,00	-	100,00
29	TANAMPULU	Banawa Selatan	482.464.000,00	144.739.200,00	144.739.200,00	192.985.600,00	482.464.000,00	-	100,00
30	TOLONGANO	Banawa Selatan	499.357.000,00	149.807.100,00	149.807.100,00	199.742.800,00	499.357.000,00	-	100,00
31	TOSALE	Banawa Selatan	511.988.000,00	153.596.400,00	153.596.400,00	204.795.200,00	511.988.000,00	-	100,00
32	WATATU	Banawa Selatan	510.313.000,00	153.093.900,00	153.093.900,00	204.125.200,00	510.313.000,00	-	100,00
33	BONEMARAWA	Rio Pakava	514.669.000,00	154.400.700,00	154.400.700,00	205.867.600,00	514.669.000,00	-	100,00
34	BUKIT INDAH	Rio Pakava	483.737.000,00	145.121.100,00	145.121.100,00	193.494.800,00	483.737.000,00	-	100,00
35	LALUNDU	Rio Pakava	553.616.000,00	166.084.800,00	166.084.800,00	221.446.400,00	553.616.000,00	-	100,00
36	MOLEAWA	Rio Pakava	488.255.000,00	146.476.500,00	146.476.500,00	195.302.000,00	488.255.000,00	-	100,00
37	MINTI MAKMUR	Rio Pakava	481.125.000,00	144.337.500,00	144.337.500,00	192.450.000,00	481.125.000,00	-	100,00
38	NGOVI VAKAVA	Rio Pakava	497.138.000,00	149.141.400,00	149.141.400,00	198.855.200,00	497.138.000,00	-	100,00
39	PAKAVA	Rio Pakava	513.678.000,00	154.103.400,00	154.103.400,00	205.471.200,00	513.678.000,00	-	100,00
40	PANCA MUKTI	Rio Pakava	484.146.000,00	145.243.800,00	145.243.800,00	193.658.400,00	484.146.000,00	-	100,00
41	PANTOLOBETE	Rio Pakava	504.347.000,00	151.304.100,00	151.304.100,00	201.738.800,00	504.347.000,00	-	100,00
42	POLANDO JAYA	Rio Pakava	487.545.000,00	146.263.500,00	146.263.500,00	195.018.000,00	487.545.000,00	-	100,00
43	POLANTO JAYA	Rio Pakava	483.476.000,00	145.042.800,00	145.042.800,00	193.390.400,00	483.476.000,00	-	100,00
44	RIO MUKTI	Rio Pakava	496.788.000,00	149.036.400,00	149.036.400,00	198.715.200,00	496.788.000,00	-	100,00
45	TINAUKA	Rio Pakava	515.621.000,00	154.686.300,00	154.686.300,00	206.248.400,00	515.621.000,00	-	100,00
46	TOVIORA	Rio Pakava	489.140.000,00	146.742.000,00	146.742.000,00	195.656.000,00	489.140.000,00	-	100,00
47	BAMBAKAENU	Pinembani	505.898.000,00	151.769.400,00	151.769.400,00	202.359.200,00	505.898.000,00	-	100,00
48	BAMBAKANINI	Pinembani	489.649.000,00	146.894.700,00	146.894.700,00	195.859.600,00	489.649.000,00	-	100,00
49	DANGARAVA	Pinembani	488.026.000,00	146.407.800,00	146.407.800,00	195.210.400,00	488.026.000,00	-	100,00
50	GIMPUBIA	Pinembani	486.654.000,00	145.996.200,00	145.996.200,00	194.661.600,00	486.654.000,00	-	100,00
51	KANAGALONGGA	Pinembani	498.045.000,00	149.413.500,00	149.413.500,00	199.218.000,00	498.045.000,00	-	100,00
52	KARAVIA	Pinembani	503.770.000,00	151.131.000,00	151.131.000,00	201.508.000,00	503.770.000,00	-	100,00
53	PALINTUMA	Pinembani	519.673.000,00	155.901.900,00	155.901.900,00	207.869.200,00	519.673.000,00	-	100,00

No	Nama Desa	Kecamatan	Anggaran (Rp)	Realisasi (Rp)			Jumlah (Rp)	Sisa Anggaran (Rp)	%
				Tahap I	Tahap II	Tahap III			
1	2	3	4	5	6	7	8	9	10
54	TAVANGGELI	Pinembani	477.109.000,00	143.132.700,00	143.132.700,00	190.843.600,00	477.109.000,00	-	100,00
55	TOMODO	Pinembani	483.809.000,00	145.142.700,00	145.142.700,00	0,00	290.285.400,00	193.523.600,00	60,00
56	BALE	Tanantovea	504.356.000,00	151.306.800,00	151.306.800,00	201.742.400,00	504.356.000,00	-	100,00
57	GUNTARANO	Tanantovea	494.302.000,00	148.290.600,00	148.290.600,00	197.720.800,00	494.302.000,00	-	100,00
58	NUPABOMBA	Tanantovea	532.163.000,00	159.648.900,00	159.648.900,00	212.865.200,00	532.163.000,00	-	100,00
59	WANI I	Tanantovea	476.256.000,00	142.876.800,00	142.876.800,00	190.502.400,00	476.256.000,00	-	100,00
60	WANI II	Tanantovea	480.176.000,00	144.052.800,00	144.052.800,00	192.070.400,00	480.176.000,00	-	100,00
61	WANI LUMBUMPETIGO	Tanantovea	489.600.000,00	146.880.000,00	146.880.000,00	195.840.000,00	489.600.000,00	-	100,00
62	WANI TIGA	Tanantovea	472.834.900,00	141.850.470,00	141.850.470,00	189.133.960,00	472.834.900,00	-	100,00
63	WOMBO	Tanantovea	487.720.000,00	146.316.000,00	146.316.000,00	195.088.000,00	487.720.000,00	-	100,00
64	WOMBO KALONGGO	Tanantovea	484.602.000,00	145.380.600,00	145.380.600,00	193.840.800,00	484.602.000,00	-	100,00
65	WOMBO MPANAU	Tanantovea	488.983.000,00	146.694.900,00	146.694.900,00	195.593.200,00	488.983.000,00	-	100,00
66	LABUAN	Labuan	501.147.000,00	150.344.100,00	150.344.100,00	200.458.800,00	501.147.000,00	-	100,00
67	LABUAN KUNGGUMA	Labuan	489.535.000,00	146.860.500,00	146.860.500,00	195.814.000,00	489.535.000,00	-	100,00
68	LABUAN LELEA	Labuan	493.905.000,00	148.171.500,00	148.171.500,00	197.562.000,00	493.905.000,00	-	100,00
69	LABUAN LUMBUBAKA	Labuan	486.941.000,00	146.082.300,00	146.082.300,00	194.776.400,00	486.941.000,00	-	100,00
70	LABUAN PANIMBA	Labuan	513.130.000,00	153.939.000,00	153.939.000,00	205.252.000,00	513.130.000,00	-	100,00
71	LABUAN SALUMBONE	Labuan	497.695.000,00	149.308.500,00	149.308.500,00	199.158.000,00	497.695.000,00	-	100,00
72	LABUAN TOPOSO	Labuan	535.177.000,00	160.553.100,00	160.553.100,00	214.070.800,00	535.177.000,00	-	100,00
73	APE MALIKO	Sindue	487.751.000,00	146.325.300,00	146.325.300,00	195.100.400,00	487.751.000,00	-	100,00
74	DALAKA	Sindue	490.788.000,00	147.236.400,00	147.236.400,00	196.315.200,00	490.788.000,00	-	100,00
75	ENU	Sindue	507.798.000,00	152.339.400,00	152.339.400,00	203.118.200,00	507.798.000,00	-	100,00
76	GUMBASA	Sindue	489.554.000,00	146.866.200,00	146.866.200,00	195.821.600,00	489.554.000,00	-	100,00
77	KAWAYA	Sindue	494.342.000,00	148.302.600,00	148.302.600,00	197.736.800,00	494.342.000,00	-	100,00
78	LERO	Sindue	507.405.000,00	152.221.500,00	152.221.500,00	202.962.000,00	507.405.000,00	-	100,00
79	LERO TATARI	Sindue	497.590.000,00	149.277.000,00	149.277.000,00	199.036.000,00	497.590.000,00	-	100,00
80	MAPANA	Sindue	490.176.000,00	147.052.800,00	147.052.800,00	196.070.400,00	490.176.000,00	-	100,00
81	MASAINGI	Sindue	483.231.000,00	144.969.300,00	144.969.300,00	193.292.400,00	483.231.000,00	-	100,00
82	SUMARI	Sindue	477.523.000,00	143.256.900,00	143.256.900,00	191.009.200,00	477.523.000,00	-	100,00

No	Nama Desa	Kecamatan	Anggaran (Rp)	Realisasi (Rp)			Jumlah (Rp)	Sisa Anggaran (Rp)	%
				Tahap I	Tahap II	Tahap III			
1	2	3	4	5	6	7	8	9	10
83	TARIPA	Sindue	478.661.000,00	143.658.300,00	143.658.300,00	191.544.400,00	478.861.000,00	-	100,00
84	TOAYA	Sindue	506.254.000,00	151.876.200,00	151.876.200,00	202.501.600,00	506.254.000,00	-	100,00
85	TOAYA VUNTA	Sindue	492.858.000,00	147.857.400,00	147.857.400,00	197.143.200,00	492.858.000,00	-	100,00
86	BATUSUYA	Sindue Tombusabora	522.890.000,00	156.867.000,00	156.867.000,00	209.156.000,00	522.890.000,00	-	100,00
87	BATUSUYA GO'O	Sindue Tombusabora	500.294.000,00	150.088.200,00	150.088.200,00	200.117.600,00	500.294.000,00	-	100,00
88	KALIBURU	Sindue Tombusabora	512.100.000,00	153.630.000,00	153.630.000,00	204.840.000,00	512.100.000,00	-	100,00
89	KALIBURU KATA	Sindue Tombusabora	493.462.000,00	148.038.600,00	148.038.600,00	197.384.800,00	493.462.000,00	-	100,00
90	SALOYA	Sindue Tombusabora	529.112.000,00	158.733.600,00	158.733.600,00	211.644.800,00	529.112.000,00	-	100,00
91	TIBO	Sindue Tombusabora	529.374.000,00	158.812.200,00	158.812.200,00	211.749.600,00	529.374.000,00	-	100,00
92	ALINDAU	Sindue Tobata	520.885.000,00	156.265.500,00	156.265.500,00	208.354.000,00	520.885.000,00	-	100,00
93	OTI	Sindue Tobata	522.296.000,00	156.688.800,00	156.688.800,00	208.918.400,00	522.296.000,00	-	100,00
94	SIKARA TOBATA	Sindue Tobata	508.776.000,00	152.632.800,00	152.632.800,00	203.510.400,00	508.776.000,00	-	100,00
95	SINDOSA	Sindue Tobata	481.648.000,00	144.494.400,00	144.494.400,00	192.659.200,00	481.648.000,00	-	100,00
96	SIPESO	Sindue Tobata	486.058.000,00	145.817.400,00	145.817.400,00	194.423.200,00	486.058.000,00	-	100,00
97	TAMARENJA	Sindue Tobata	493.894.000,00	148.168.200,00	148.168.200,00	197.557.600,00	493.894.000,00	-	100,00
98	BALINTUMA	Sirenja	490.135.000,00	147.040.500,00	147.040.500,00	196.054.000,00	490.135.000,00	-	100,00
99	DAMPAL	Sirenja	480.129.000,00	144.038.700,00	144.038.700,00	192.051.600,00	480.129.000,00	-	100,00
100	JONOOGE	Sirenja	487.253.000,00	146.175.900,00	146.175.900,00	194.901.200,00	487.253.000,00	-	100,00
101	LENDE	Sirenja	501.509.000,00	150.452.700,00	150.452.700,00	200.603.600,00	501.509.000,00	-	100,00
102	LENDE TOVEA	Sirenja	506.460.000,00	151.938.000,00	151.938.000,00	202.584.000,00	506.460.000,00	-	100,00
103	LOMPIO	Sirenja	495.667.000,00	148.700.100,00	148.700.100,00	198.266.800,00	495.667.000,00	-	100,00
104	OMBO	Sirenja	484.623.000,00	145.386.900,00	145.386.900,00	193.848.200,00	484.623.000,00	-	100,00
105	SIBADO	Sirenja	517.764.000,00	155.329.200,00	155.329.200,00	207.105.600,00	517.764.000,00	-	100,00
106	SIPI	Sirenja	529.365.000,00	158.809.500,00	158.809.500,00	211.746.000,00	529.365.000,00	-	100,00
107	TANJUNG PADANG	Sirenja	494.359.000,00	148.307.700,00	148.307.700,00	197.743.600,00	494.359.000,00	-	100,00
108	TOMPE	Sirenja	497.898.000,00	149.369.400,00	149.369.400,00	199.159.200,00	497.898.000,00	-	100,00
109	TONDO	Sirenja	488.817.000,00	146.645.100,00	146.645.100,00	195.526.800,00	488.817.000,00	-	100,00
110	UUMBOU	Sirenja	513.549.000,00	154.064.700,00	154.064.700,00	205.419.600,00	513.549.000,00	-	100,00
111	KAMONJI	Balesang Tanjung	503.914.000,00	151.174.200,00	151.174.200,00	201.565.600,00	503.914.000,00	-	100,00

No	Nama Desa	Kecamatan	Anggaran (Rp)	Realisasi (Rp)			Jumlah (Rp)	Sisa Anggaran (Rp)	%
				Tahap I	Tahap II	Tahap III			
1	2	3	4	5	6	7	8	9	10
112	KETONG	Balaesang Tanjung	520.059,000,00	156.017.700,00	156.017.700,00	208.023.600,00	520.059.000,00	-	100,00
113	MALEI	Balaesang Tanjung	505.370,000,00	151.611.000,00	151.611.000,00	202.148.000,00	505.370.000,00	-	100,00
114	MANIMBAYA	Balaesang Tanjung	506.928,000,00	152.076.000,00	152.076.000,00	202.768.000,00	506.928,000,00	-	100,00
115	PALAU	Balaesang Tanjung	497.705,000,00	149.311.500,00	149.311.500,00	199.082.000,00	497.705,000,00	-	100,00
116	POMOLULU	Balaesang Tanjung	514.046,000,00	154.213.800,00	154.213.800,00	205.618.400,00	514.046.000,00	-	100,00
117	RANO	Balaesang Tanjung	513.843,000,00	154.152.900,00	154.152.900,00	205.537.200,00	513.843,000,00	-	100,00
118	WALANDANO	Balaesang Tanjung	499.894,000,00	149.968.200,00	149.968.200,00	199.957.600,00	499.894,000,00	-	100,00
119	KAMPUNG BARU SIBAYU	Balaesang	488.605,000,00	146.581.500,00	146.581.500,00	195.442.000,00	488.605,000,00	-	100,00
120	LABEAN	Balaesang	525.218,000,00	157.565.400,00	157.565.400,00	210.087.200,00	525.218,000,00	-	100,00
121	LOMBONGA	Balaesang	507.877,000,00	152.363.100,00	152.363.100,00	203.150.800,00	507.877,000,00	-	100,00
122	MALINO	Balaesang	498.677,000,00	149.603.100,00	149.603.100,00	199.470.800,00	498.677,000,00	-	100,00
123	MAPANE TAMBU	Balaesang	478.460,000,00	143.538,000,00	143.538,000,00	191.384,000,00	478.460,000,00	-	100,00
124	MELI	Balaesang	506.987,000,00	152.096.100,00	152.096.100,00	202.795.800,00	506.987,000,00	-	100,00
125	SIBAYU	Balaesang	491.258,000,00	147.377.400,00	147.377.400,00	196.503.200,00	491.258,000,00	-	100,00
126	SIBUALONG	Balaesang	489.678,000,00	146.903.400,00	146.903.400,00	195.871.200,00	489.678,000,00	-	100,00
127	SIMAGAYA	Balaesang	496.952,000,00	149.085.600,00	149.085.600,00	198.780.800,00	496.952,000,00	-	100,00
128	SIPURE	Balaesang	486.074,000,00	145.822.200,00	145.822.200,00	194.429.600,00	486.074,000,00	-	100,00
129	SIWELI	Balaesang	528.739,000,00	158.621.700,00	158.621.700,00	211.495.600,00	528.739,000,00	-	100,00
130	TAMBU	Balaesang	487.898,000,00	146.369.400,00	146.369.400,00	195.159.200,00	487.898,000,00	-	100,00
131	TOVIA TAMBU	Balaesang	513.180,000,00	153.954,000,00	153.954,000,00	205.272,000,00	513.180,000,00	-	100,00
132	BUDI MUKTI	Dampelas	501.833,000,00	150.549.900,00	150.549.900,00	200.733.200,00	501.833,000,00	-	100,00
133	KAMBAYANG	Dampelas	483.525,000,00	145.057.500,00	145.057.500,00	193.410,000,00	483.525,000,00	-	100,00
134	KARYA MUKTI	Dampelas	513.077,000,00	153.923.100,00	153.923.100,00	205.230.800,00	513.077,000,00	-	100,00
135	LEMBAH MUKTI	Dampelas	505.339,000,00	151.601.700,00	151.601.700,00	202.135.600,00	505.339,000,00	-	100,00
136	LONG	Dampelas	488.840,000,00	146.652,000,00	146.652,000,00	195.536,000,00	488.840,000,00	-	100,00
137	MALONAS	Dampelas	531.358,000,00	159.407.400,00	159.407.400,00	212.543.200,00	531.358,000,00	-	100,00
138	PANTI	Dampelas	518.204,000,00	155.461.200,00	155.461.200,00	207.281.600,00	518.204,000,00	-	100,00
139	PARISAN AGUNG	Dampelas	502.732,000,00	150.819.600,00	150.819.600,00	201.092.800,00	502.732,000,00	-	100,00
140	PONGGERANG	Dampelas	525.255,000,00	157.576.500,00	157.576.500,00	210.102,000,00	525.255,000,00	-	100,00

No	Nama Desa	Kecamatan	Anggaran (Rp)	Realisasi (Rp)			Jumlah (Rp)	Sisa Anggaran (Rp)	%
				Tahap I	Tahap II	Tahap III			
1	2	3	4	5	6	7	8	9	10
141	RERANG	Dampelas	539.208.900,00	161.762.670,00	161.762.670,00	215.683.560,00	539.208.900,00	-	100,00
142	SABANG	Dampelas	488.859.000,00	146.657.700,00	146.657.700,00	195.543.600,00	488.859.000,00	-	100,00
143	SIOYONG	Dampelas	520.510.000,00	156.153.000,00	156.153.000,00	208.204.000,00	520.510.000,00	-	100,00
144	TALAGA	Dampelas	512.389.000,00	153.716.700,00	153.716.700,00	204.955.600,00	512.389.000,00	-	100,00
145	BALUKANG	Sojol	520.136.000,00	156.040.800,00	156.040.800,00	208.054.400,00	520.136.000,00	-	100,00
146	BALUKANG II	Sojol	512.915.000,00	153.874.500,00	153.874.500,00	205.166.000,00	512.915.000,00	-	100,00
147	BOU	Sojol	537.253.000,00	161.175.900,00	161.175.900,00	214.901.200,00	537.253.000,00	-	100,00
148	BUKIT HARAPAN	Sojol	480.150.000,00	144.045.000,00	144.045.000,00	192.060.000,00	480.150.000,00	-	100,00
149	PANGALASIANG	Sojol	511.969.000,00	153.590.700,00	153.590.700,00	204.787.600,00	511.969.000,00	-	100,00
150	SAMALIU	Sojol	518.465.000,00	155.539.500,00	155.539.500,00	207.386.000,00	518.465.000,00	-	100,00
151	SIBOANG	Sojol	538.141.000,00	161.442.300,00	161.442.300,00	215.256.400,00	538.141.000,00	-	100,00
152	SIWALEMPU	Sojol	529.654.000,00	158.896.200,00	158.896.200,00	211.861.600,00	529.654.000,00	-	100,00
153	TONGGOLOBIBI	Sojol	525.331.000,00	157.599.300,00	157.599.300,00	210.132.400,00	525.331.000,00	-	100,00
154	BENGKOLI	Sojol Utara	496.009.000,00	148.802.700,00	148.802.700,00	198.403.600,00	496.009.000,00	-	100,00
155	LENAU	Sojol Utara	496.719.000,00	149.015.700,00	149.015.700,00	198.687.600,00	496.719.000,00	-	100,00
156	OGOAMAS I	Sojol Utara	496.405.000,00	148.921.500,00	148.921.500,00	198.562.000,00	496.405.000,00	-	100,00
157	OGOAMAS II	Sojol Utara	506.105.000,00	151.831.500,00	151.831.500,00	202.442.000,00	506.105.000,00	-	100,00
158	PESIK	Sojol Utara	496.627.000,00	147.248.100,00	147.248.100,00	198.330.800,00	490.627.000,00	-	100,00
JUMLAH			79.045.956.800,00	23.713.787.040,00	23.713.787.040,00	31.424.859.120,00	78.852.433.200,00	193.523.600,00	99,76

Lampiran 12.a

Daftar Rincian Realisasi Dana Desa (DD)
Tahun Anggaran 2024

No	Nama Desa	Kecamatan	Anggaran (Rp)	Realisasi (Rp)		Jumlah (Rp)	Sisa Anggaran (Rp)	%
				Tahap I	Tahap II			
1	2	3	4	5	6	7	8	9
1	Loli Dondo	Banawa	956.000.000,00	504.880.000,00	451.120.000,00	956.000.000,00	-	100,00
2	Loli Oge	Banawa	827.743.000,00	433.662.000,00	394.081.000,00	827.743.000,00	-	100,00
3	Loli Pesua	Banawa	1.008.973.000,00	560.613.400,00	448.359.600,00	1,008.973.000,00	-	100,00
4	Loli Saluran	Banawa	878.924.000,00	435.172.600,00	443.751.400,00	878.924.000,00	-	100,00
5	Loli Tasiburi	Banawa	1.067.345.000,00	566.724.000,00	500.621.000,00	1,067.345.000,00	-	100,00
6	Kola-Kola	Banawa Tengah	803.563.000,00	343.898.600,00	459.664.400,00	803.563.000,00	-	100,00
7	Lempo	Banawa Tengah	738.192.000,00	381.230.200,00	356.961.800,00	738.192.000,00	-	100,00
8	Limboro	Banawa Tengah	1.109.571.000,00	505.182.200,00	604.388.800,00	1,109.571.000,00	-	100,00
9	Lumbudolo	Banawa Tengah	626.531.000,00	328.546.400,00	297.984.600,00	626.531.000,00	-	100,00
10	Malar Baru	Banawa Tengah	790.652.000,00	348.125.600,00	442.526.400,00	790.652.000,00	-	100,00
11	Powelua	Banawa Tengah	1.260.072.000,00	632.944.000,00	627.128.000,00	1,260.072.000,00	-	100,00
12	Selubombe	Banawa Tengah	1.141.533.000,00	532.099.400,00	609.433.600,00	1,141.533.000,00	-	100,00
13	Towale	Banawa Tengah	841.373.000,00	411.234.200,00	430.138.800,00	841.373.000,00	-	100,00
14	Bambarimi	Banawa Selatan	701.645.000,00	360.512.600,00	341.132.400,00	701.645.000,00	-	100,00
15	Lalombi	Banawa Selatan	1.234.597.000,00	598.644.200,00	635.952.800,00	1,234.597.000,00	-	100,00
16	Lembasada	Banawa Selatan	690.971.000,00	361.254.200,00	329.716.800,00	690.971.000,00	-	100,00
17	Lumbu Tarombo	Banawa Selatan	868.685.000,00	373.502.200,00	495.182.800,00	868.685.000,00	-	100,00
18	Lumbulemo	Banawa Selatan	968.243.000,00	498.777.200,00	469.465.800,00	968.243.000,00	-	100,00
19	Lumbumanuru	Banawa Selatan	1,174.177.000,00	664.678.600,00	509.498.400,00	1,174.177.000,00	-	100,00
20	Malino	Banawa Selatan	800.572.000,00	428.576.800,00	371.995.200,00	800.572.000,00	-	100,00
21	Mbowu	Banawa Selatan	927.283.000,00	464.427.800,00	462.835.200,00	927.283.000,00	-	100,00
22	Ongulara	Banawa Selatan	1,204.544.000,00	556.650.200,00	647.893.800,00	1,204.544.000,00	-	100,00
23	Salumpaku	Banawa Selatan	811.525.000,00	438.210.400,00	373.314.600,00	811.525.000,00	-	100,00
24	Salungkaenu	Banawa Selatan	858.314.000,00	432.216.600,00	426.097.400,00	858.314.000,00	-	100,00
25	Saluwampu	Banawa Selatan	733.990.000,00	357.088.000,00	376.902.000,00	733.990.000,00	-	100,00
26	Sarombaya	Banawa Selatan	907.871.000,00	393.460.000,00	514.411.000,00	907.871.000,00	-	100,00
27	Sunarana	Banawa Selatan	812.647.000,00	412.503.800,00	400.143.200,00	812.647.000,00	-	100,00
28	Tanamea	Banawa Selatan	1.081.351.000,00	648.810.600,00	432.540.400,00	1,081.351.000,00	-	100,00
29	Tanempulu	Banawa Selatan	732.452.000,00	377.643.800,00	354.808.200,00	732.452.000,00	-	100,00
30	Tolongano	Banawa Selatan	925.730.000,00	457.305.200,00	468.424.800,00	925.730.000,00	-	100,00
31	Tosale	Banawa Selatan	1,206.952.000,00	724.171.200,00	482.780.800,00	1,206.952.000,00	-	100,00

No	Nama Desa	Kecamatan	Anggaran (Rp)	Realisasi (Rp)		Jumlah (Rp)	Sisa Anggaran (Rp)	%
				Tahap I	Tahap II			
1	2	3	4	5	6	7	8	9
32	Walatu	Barawa Selatan	836.661.000,00	501.996.600,00	334.664.400,00	836.661.000,00	-	100,00
33	Bonemarawa	Rio Pakava	822.882.000,00	411.621.200,00	411.240.800,00	822.882.000,00	-	100,00
34	Bukit Indah	Rio Pakava	795.631.000,00	390.597.600,00	405.033.400,00	795.631.000,00	-	100,00
35	Lalundu	Rio Pakava	886.824.000,00	440.925.000,00	445.899.000,00	886.824.000,00	-	100,00
36	Mbulawa	Rio Pakava	843.094.000,00	455.361.000,00	387.733.000,00	843.094.000,00	-	100,00
37	Minti Makmur	Rio Pakava	794.750.000,00	384.791.000,00	409.959.000,00	794.750.000,00	-	100,00
38	Ngovi	Rio Pakava	953.455.000,00	470.057.400,00	483.397.600,00	953.455.000,00	-	100,00
39	Pakava	Rio Pakava	1.200.898.000,00	623.535.600,00	577.362.400,00	1.200.898.000,00	-	100,00
40	Pance Multi	Rio Pakava	705.375.000,00	352.799.400,00	352.575.600,00	705.375.000,00	-	100,00
41	Pantolobete	Rio Pakava	770.298.000,00	395.031.200,00	375.266.800,00	770.298.000,00	-	100,00
42	Polando Jaya	Rio Pakava	723.300.000,00	366.328.400,00	356.971.600,00	723.300.000,00	-	100,00
43	Polando Jaya	Rio Pakava	1.142.775.000,00	505.078.800,00	637.696.200,00	1.142.775.000,00	-	100,00
44	Rio Mukti	Rio Pakava	747.528.000,00	410.154.000,00	337.374.000,00	747.528.000,00	-	100,00
45	Tinasila	Rio Pakava	983.129.000,00	490.566.800,00	492.562.200,00	983.129.000,00	-	100,00
46	Tonlora	Rio Pakava	834.643.000,00	411.307.800,00	423.335.200,00	834.643.000,00	-	100,00
47	Bambakamu	Pinembani	934.375.000,00	448.486.000,00	485.889.000,00	934.375.000,00	-	100,00
48	Bambakanini	Pinembani	1.026.708.000,00	500.113.600,00	526.594.400,00	1.026.708.000,00	-	100,00
49	Dangara'a	Pinembani	795.483.000,00	390.453.800,00	405.029.200,00	795.483.000,00	-	100,00
50	Gimpulia	Pinembani	920.772.000,00	467.098.800,00	453.673.200,00	920.772.000,00	-	100,00
51	Kanagalongga	Pinembani	1.056.732.000,00	521.802.800,00	534.929.200,00	1.056.732.000,00	-	100,00
52	Karawa	Pinembani	914.113.000,00	502.340.000,00	411.773.000,00	914.113.000,00	-	100,00
53	Palintuma	Pinembani	1.208.104.000,00	624.234.600,00	583.869.400,00	1.208.104.000,00	-	100,00
54	Tawanggeli	Pinembani	809.016.000,00	376.160.000,00	432.856.000,00	809.016.000,00	-	100,00
55	Tomodo	Pinembani	993.872.000,00	540.569.600,00	453.302.400,00	993.872.000,00	-	100,00
56	Bale	Tanantovea	831.465.000,00	453.307.200,00	378.157.800,00	831.465.000,00	-	100,00
57	Guntarano	Tanantovea	816.297.000,00	436.009.000,00	380.188.000,00	816.297.000,00	-	100,00
58	Nupa Bomba	Tanantovea	1.000.364.000,00	458.733.600,00	541.630.400,00	1.000.364.000,00	-	100,00
59	Wani Dua	Tanantovea	844.487.000,00	434.434.200,00	410.052.800,00	844.487.000,00	-	100,00
60	Wani Lumbumpeligo	Tanantovea	722.327.000,00	379.035.200,00	343.291.800,00	722.327.000,00	-	100,00
61	Wani Satu	Tanantovea	926.540.000,00	555.924.000,00	370.616.000,00	926.540.000,00	-	100,00
62	Wani Tiga	Tanantovea	740.889.000,00	318.868.600,00	422.020.400,00	740.889.000,00	-	100,00
63	Wombo	Tanantovea	847.200.000,00	374.472.800,00	472.727.200,00	847.200.000,00	-	100,00
64	Wombo Kalonggo	Tanantovea	679.131.000,00	372.151.200,00	306.979.800,00	679.131.000,00	-	100,00
65	Wombo Mpanau	Tanantovea	921.930.000,00	481.652.000,00	440.278.000,00	921.930.000,00	-	100,00
66	Labuan	Labuan	787.326.000,00	419.207.200,00	368.118.800,00	787.326.000,00	-	100,00

No	Nama Desa	Kecamatan	Anggaran (Rp)	Realisasi (Rp)		Jumlah (Rp)	Sisa Anggaran (Rp)	%
				Tahap I	Tahap II			
1	2	3	4	5	6	7	8	9
67	Labuan Kungguma	Labuan	696.133.000,00	368.161.200,00	329.971.800,00	696.133.000,00	-	100,00
68	Labuan Lelea	Labuan	1.113.615.000,00	495.584.400,00	618.030.600,00	1.113.615.000,00	-	100,00
69	Labuan Lumbubalia	Labuan	681.814.000,00	364.502.400,00	317.311.600,00	681.814.000,00	-	100,00
70	Labuan Panimba	Labuan	1.019.346.000,00	469.821.400,00	549.524.600,00	1.019.346.000,00	-	100,00
71	Labuan Salumbone	Labuan	932.756.000,00	424.999.400,00	507.756.600,00	932.756.000,00	-	100,00
72	Labuan Toposo	Labuan	1.178.156.000,00	550.629.400,00	627.526.600,00	1.178.156.000,00	-	100,00
73	Apa Malillo	Sindue	724.920.000,00	390.867.200,00	334.052.800,00	724.920.000,00	-	100,00
74	Dalaka	Sindue	738.929.000,00	406.648.000,00	332.281.000,00	738.929.000,00	-	100,00
75	Emu	Sindue	866.481.000,00	486.244.000,00	380.237.000,00	866.481.000,00	-	100,00
76	Gumbasa	Sindue	933.876.000,00	440.930.600,00	492.945.400,00	933.876.000,00	-	100,00
77	Kavaya	Sindue	785.542.000,00	390.754.800,00	394.787.200,00	785.542.000,00	-	100,00
78	Lero	Sindue	901.970.000,00	481.270.800,00	420.699.200,00	901.970.000,00	-	100,00
79	Lero Tatari	Sindue	821.207.000,00	418.319.600,00	402.887.400,00	821.207.000,00	-	100,00
80	Marana	Sindue	732.033.000,00	387.051.800,00	344.981.200,00	732.033.000,00	-	100,00
81	Massingi	Sindue	724.360.000,00	364.054.800,00	360.305.200,00	724.360.000,00	-	100,00
82	Sumari	Sindue	808.318.000,00	354.313.000,00	454.005.000,00	808.318.000,00	-	100,00
83	Taripa	Sindue	828.371.000,00	367.787.000,00	460.584.000,00	828.371.000,00	-	100,00
84	Toaya	Sindue	1.079.550.000,00	647.730.000,00	431.820.000,00	1.079.550.000,00	-	100,00
85	Toaya Vunta	Sindue	759.752.000,00	411.696.800,00	348.055.200,00	759.752.000,00	-	100,00
86	Batusuya	Sindue Tombusabora	875.235.000,00	452.903.400,00	422.331.600,00	875.235.000,00	-	100,00
87	Batusuya Go'o	Sindue Tombusabora	999.951.000,00	440.784.400,00	559.166.600,00	999.951.000,00	-	100,00
88	Kalibaru	Sindue Tombusabora	1.187.019.000,00	652.159.400,00	534.859.600,00	1.187.019.000,00	-	100,00
89	Kalibaru Kaia	Sindue Tombusabora	798.259.000,00	409.080.600,00	389.178.400,00	798.259.000,00	-	100,00
90	Saloya	Sindue Tombusabora	1.301.347.000,00	670.662.200,00	630.684.800,00	1.301.347.000,00	-	100,00
91	Tibo	Sindue Tombusabora	976.359.000,00	528.569.200,00	447.789.800,00	976.359.000,00	-	100,00
92	Alindau	Sindue Tobata	1.050.982.000,00	630.589.200,00	420.392.800,00	1.050.982.000,00	-	100,00
93	Oti	Sindue Tobata	1.047.236.000,00	577.882.400,00	339.300.896,00	917.183.296,00	130.051.704,00	87,58
94	Silvera Tobata	Sindue Tobata	997.817.000,00	510.565.800,00	487.251.200,00	997.817.000,00	-	100,00
95	Sindosa	Sindue Tobata	733.902.000,00	375.147.400,00	358.754.600,00	733.902.000,00	-	100,00
96	Sipeso	Sindue Tobata	779.197.000,00	397.837.000,00	381.360.000,00	779.197.000,00	-	100,00
97	Tamaronja	Sindue Tobata	708.669.000,00	365.809.400,00	342.859.600,00	708.669.000,00	-	100,00
98	Balintuma	Sirenja	754.287.000,00	401.658.200,00	352.628.800,00	754.287.000,00	-	100,00
99	Dampal	Sirenja	713.005.000,00	368.790.200,00	344.214.800,00	713.005.000,00	-	100,00
100	Joscoge	Sirenja	765.712.000,00	404.544.600,00	361.167.400,00	765.712.000,00	-	100,00
101	Lende	Sirenja	842.226.000,00	444.964.600,00	397.261.400,00	842.226.000,00	-	100,00

No	Nama Desa	Kecamatan	Anggaran (Rp)	Realisasi (Rp)		Jumlah (Rp)	Sisa Anggaran (Rp)	%
				Tahap I	Tahap II			
1	2	3	4	5	6	7	8	9
102	Lende Tovea	Sirenja	1,040,466,000,00	488,804,000,00	551,662,000,00	1,040,466,000,00	-	100,00
103	Lompio	Sirenja	834,621,000,00	430,026,400,00	404,594,600,00	834,621,000,00	-	100,00
104	Ombo	Sirenja	953,911,000,00	497,485,000,00	456,426,000,00	953,911,000,00	-	100,00
105	Sibado	Sirenja	980,518,000,00	510,598,800,00	469,919,200,00	980,518,000,00	-	100,00
106	Sipi	Sirenja	1,058,129,000,00	560,584,600,00	497,544,400,00	1,058,129,000,00	-	100,00
107	Tanjung Padang	Sirenja	806,516,000,00	432,674,400,00	373,841,600,00	806,516,000,00	-	100,00
108	Tompe	Sirenja	1,056,472,000,00	633,883,200,00	422,588,800,00	1,056,472,000,00	-	100,00
109	Tondo	Sirenja	848,317,000,00	450,107,000,00	398,210,000,00	848,317,000,00	-	100,00
110	Ujumbou	Sirenja	916,690,000,00	487,510,600,00	429,179,400,00	916,690,000,00	-	100,00
111	Kamonji	Balaesang Tanjung	829,191,000,00	455,607,800,00	373,583,200,00	829,191,000,00	-	100,00
112	Kelong	Balaesang Tanjung	969,295,000,00	539,566,000,00	429,729,000,00	969,295,000,00	-	100,00
113	Maki	Balaesang Tanjung	1,055,392,000,00	542,132,000,00	513,260,400,00	1,055,392,000,00	-	100,00
114	Marimbaya	Balaesang Tanjung	890,678,000,00	442,578,400,00	448,099,600,00	890,678,000,00	-	100,00
115	Pakau	Balaesang Tanjung	823,015,000,00	410,791,800,00	412,223,200,00	823,015,000,00	-	100,00
116	Pomolulu	Balaesang Tanjung	1,037,184,000,00	543,729,600,00	493,454,400,00	1,037,184,000,00	-	100,00
117	Rano	Balaesang Tanjung	997,540,000,00	521,496,000,00	476,044,000,00	997,540,000,00	-	100,00
118	Walandano	Balaesang Tanjung	867,943,000,00	452,472,600,00	415,470,400,00	867,943,000,00	-	100,00
119	Kampung Baru Sibayu	Balaesang	741,038,000,00	359,823,200,00	381,214,800,00	741,038,000,00	-	100,00
120	Labean	Balaesang	1,196,634,000,00	717,980,400,00	478,653,600,00	1,196,634,000,00	-	100,00
121	Lombonga	Balaesang	933,831,000,00	488,250,400,00	445,580,600,00	933,831,000,00	-	100,00
122	Malino	Balaesang	908,022,000,00	455,169,800,00	452,852,200,00	908,022,000,00	-	100,00
123	Mapane Tambu	Balaesang	885,512,000,00	399,307,200,00	486,204,800,00	885,512,000,00	-	100,00
124	Meli	Balaesang	909,975,000,00	454,579,000,00	455,396,000,00	909,975,000,00	-	100,00
125	Sibayu	Balaesang	890,711,000,00	441,709,400,00	449,001,600,00	890,711,000,00	-	100,00
126	Sibuakong	Balaesang	776,061,000,00	373,488,800,00	402,572,200,00	776,061,000,00	-	100,00
127	Simagaya	Balaesang	794,047,000,00	403,273,200,00	390,773,800,00	794,047,000,00	-	100,00
128	Sipure	Balaesang	751,477,000,00	366,699,800,00	384,777,200,00	751,477,000,00	-	100,00
129	Siwell	Balaesang	1,103,081,000,00	523,910,400,00	579,170,600,00	1,103,081,000,00	-	100,00
130	Tambu	Balaesang	778,283,000,00	466,969,800,00	311,313,200,00	778,283,000,00	-	100,00
131	Tovia Tambu	Balaesang	1,019,830,000,00	442,294,800,00	577,535,200,00	1,019,830,000,00	-	100,00
132	Budi Mukti	Dampelas	766,135,000,00	393,349,000,00	372,786,000,00	766,135,000,00	-	100,00
133	Kembayang	Dampelas	761,962,000,00	392,323,600,00	369,638,400,00	761,962,000,00	-	100,00
134	Karya Mukti	Dampelas	853,721,000,00	512,232,600,00	341,488,400,00	853,721,000,00	-	100,00
135	Lembah Mukti	Dampelas	790,672,000,00	399,328,600,00	391,343,400,00	790,672,000,00	-	100,00
136	Long	Dampelas	731,737,000,00	376,322,600,00	355,414,400,00	731,737,000,00	-	100,00

No	Nama Desa	Kecamatan	Anggaran (Rp)	Realisasi (Rp)		Jumlah (Rp)	Sisa Anggaran (Rp)	%
				Tahap I	Tahap II			
1	2	3	4	5	6	7	8	9
137	Malenas	Dampelas	1.246.368.000,00	659.744.800,00	586.623.400,00	1.246.368.000,00	-	100,00
138	Panti	Dampelas	904.596.000,00	460.953.200,00	443.644.800,00	904.598.000,00	-	100,00
139	Parisen Agung	Dampelas	841.945.000,00	505.167.000,00	336.778.000,00	841.945.000,00	-	100,00
140	Ponggarang	Dampelas	1.022.829.000,00	487.656.400,00	535.172.600,00	1.022.829.000,00	-	100,00
141	Rerang	Dampelas	1.116.020.000,00	669.612.000,00	446.408.000,00	1.116.020.000,00	-	100,00
142	Sabang	Dampelas	846.601.000,00	507.960.600,00	338.640.400,00	846.601.000,00	-	100,00
143	Sioyong	Dampelas	974.970.000,00	584.882.000,00	390.088.000,00	974.970.000,00	-	100,00
144	Talaga	Dampelas	952.101.000,00	517.236.600,00	434.864.400,00	952.101.000,00	-	100,00
145	Bakulang	Sojol	1.064.401.000,00	479.101.800,00	585.299.200,00	1.064.401.000,00	-	100,00
146	Bakulang II	Sojol	916.994.000,00	457.340.600,00	459.653.400,00	916.994.000,00	-	100,00
147	Bou	Sojol	1.031.010.000,00	503.860.400,00	527.149.600,00	1.031.010.000,00	-	100,00
148	Bukit Harapan	Sojol	873.012.000,00	369.345.200,00	503.666.800,00	873.012.000,00	-	100,00
149	Pangalasiang	Sojol	912.667.000,00	462.733.600,00	449.933.400,00	912.667.000,00	-	100,00
150	Samalili	Sojol	1.078.204.000,00	481.168.400,00	597.035.600,00	1.078.204.000,00	-	100,00
151	Siboang	Sojol	1.034.962.000,00	450.812.200,00	584.149.800,00	1.034.962.000,00	-	100,00
152	Siwalampu	Sojol	1.124.068.000,00	556.035.800,00	568.033.200,00	1.124.068.000,00	-	100,00
153	Tonggolobibi	Sojol	1.102.205.000,00	589.065.000,00	513.140.000,00	1.102.205.000,00	-	100,00
154	Bengkali	Sojol Utara	875.311.000,00	379.952.200,00	495.358.800,00	875.311.000,00	-	100,00
155	Lanju	Sojol Utara	829.575.000,00	357.539.800,00	472.035.200,00	829.575.000,00	-	100,00
156	Ogoamas I	Sojol Utara	864.244.000,00	437.620.400,00	426.623.600,00	864.244.000,00	-	100,00
157	Ogoamas II	Sojol Utara	930.159.000,00	501.260.000,00	428.899.000,00	930.159.000,00	-	100,00
158	Pesik	Sojol Utara	718.208.000,00	362.010.800,00	356.195.200,00	718.206.000,00	-	100,00
JUMLAH			142.967.654.000,00	73.198.484.600,00	69.639.117.696,00	142.837.602.296,00	130.051.704,00	99,91

Lampiran 13

REKONSILIASI KAS DI KAS DAERAH

(Per 31 Desember 2024)

Saldo Kas Menurut Laporan Bank				**110.967.000.062,00**
Tambah :				
1 Terdapat Lebih bayar SP2D bulan April 2024	72.02/04.0/000100/LS/1.02.0.00.0.00.02.0000/M/4/2024	Bank BPD (RKUD)	3,00	
Jumlah Penambahan			**3,00**	
Kurang :				
1 Terdapat Kurang Bayar SP2D bulan Oktober 2024	72.02/04.0/000252/GU/5.02.0.00.0.00.02.0000/PPR1/10/2024	Bank BPD (RKUD)	60,00	
Jumlah Pengurangan			**60,00**	
Saldo Kas Menurut Laporan Bank yang telah disesuaikan				**110.967.000.005,00**
Saldo Kas Menurut Buku Kas Umum				**110.967.000.005,00**
Tambah :				
Jumlah Penambahan			**-**	
Kurang :				
Jumlah Pengurangan			**-**	
Saldo Kas Menurut Buku Kas Umum yang disesuaikan				**110.967.000.005,00**
			Selisih	**-**

Lampiran 14

Rincian Kas di Bendahara FKTP(JKN) Puskesmas
Per 31 Desember 2024

No	Nama Puskesmas	Saldo Awal	Dana Kapitasi		Koreksi		Saldo Akhir Dana Kapitasi
			Pendapatan	Belanja	Tambah	Kurang	
1	Puskesmas Ogoamas	99.893,00	387.203.073,00	387.242.078,00	0,00	55.587,00	5.301,00
2	Puskesmas Balukang	34.117,00	499.385.085,00	499.318.465,00	0,00	0,00	100.737,00
3	Puskesmas Tonggolobibi	259.853,01	670.111.068,00	643.834.453,00	5.105,00	0,00	26.541.573,01
4	Puskesmas Sabang	31.843.064,00	1.261.097.928,00	1.292.926.307,00	0,00	0,00	14.685,00
5	Puskesmas Tambu	40.337,00	1.097.123.368,00	1.097.163.695,00	16.818,00	0,00	16.828,00
6	Puskesmas Malei	104.176,00	636.969.653,00	636.832.502,00	14.153,00	0,00	255.480,00
7	Puskesmas Tompe	3.984.274,00	963.706.924,00	934.083.659,00	0,00	31.754,00	33.575.785,00
8	Puskesmas Kayuwou	99.804,00	438.014.750,00	417.748.639,00	0,00	0,00	20.365.915,00
9	Puskesmas Batusuya	112.012,00	656.301.221,00	656.286.954,00	763.115,00	0,00	889.394,00
10	Puskesmas Toaya	65.026,00	1.091.249.571,00	1.036.988.742,00	3.980.812,00	0,00	58.306.667,00
11	Puskesmas Labuan	412.884,00	692.407.766,00	653.233.862,00	9.612,00	0,00	39.596.400,00
12	Puskesmas Wani	111.377,00	646.994.903,00	647.094.371,00	0,00	11.062,00	847,00
13	Puskesmas Donggala	207.339,04	1.859.910.634,00	1.859.373.940,00	8.204,52	330.000,00	422.237,56
14	Puskesmas Delatope	40.088,56	663.387.678,00	660.183.540,00	9.565,70	0,00	3.253.792,26
15	Puskesmas Lembasada	61.856,00	1.274.137.093,00	1.272.481.375,00	0,00	0,00	1.717.574,00
16	Puskesmas Lalundu	135.084,00	406.925.297,00	406.710.888,00	0,00	127.023,25	222.469,75
17	Puskesmas Lalundu Despot	249.889,00	554.468.539,00	554.486.215,00	0,00	71.561,00	160.652,00
18	Puskesmas Pinembani	180.697,00	296.973.315,00	272.236.400,00	0,00	0,00	24.917.612,00
19	RSUD Pendau Tambu	500,40	0,00	0,00	0,00	0,00	500,40
	Jumlah	**38.042.271,01**	**14.096.367.866,00**	**13.928.226.085,00**	**4.807.385,22**	**626.987,25**	**210.364.449,98**

Lampiran 16

DAFTAR REKAPITULASI DANA SALUR BOK PUSKESMAS 2024

No	Puskesmas	Pagu	Realisasi Belanja		Total	Saldo Akhir
			Pegawai	Barang dan Jasa		
1	KAYUWOU	621.252.000	16.797.613	234.343.678	251.141.291	370.110.709
2	BUNGA RAYA BALUKANG	602.320.000	21.321.816	216.721.352	238.043.168	364.276.832
3	LALUNDU	847.934.000	78.509.213	568.358.332	646.867.545	201.066.455
4	LALUNDU DESPOT	764.575.000	76.423.700	534.775.000	611.198.700	153.376.300
5	PINEMBANI	978.626.000	79.287.156	716.402.159	795.689.315	182.936.685
6	SIPATOKKONG OGOAMAS	501.652.000	48.224.483	336.997.925	385.222.408	116.429.592
7	LABUAN	641.946.000	24.227.411	319.155.469	343.382.880	298.563.120
8	POSI HL ABDUL GANING TONGGOLOBIBI	616.165.000	48.254.964	468.506.042	516.761.006	99.403.994
9	BATUSUYA	834.286.000	65.466.759	618.102.474	683.569.233	150.716.767
10	MALEI	861.836.000	35.185.970	405.833.533	441.019.503	420.816.497
11	O'LATOPE	897.336.000	62.069.026	484.886.161	546.955.187	350.380.813
12	TOMPE	1.102.667.000	81.510.739	731.719.477	813.230.216	289.436.784
13	TAMBU	1.165.105.000	34.316.499	819.205.601	853.522.100	311.582.900
14	WANI	1.100.796.000	51.434.533	604.564.735	655.999.268	444.796.732
15	SYEKH AHMAD PUE LASADINDI TOAYA	906.654.000	46.048.298	549.917.381	595.965.679	310.688.321
16	DONGGALA	1.911.498.000	235.546.317	1.475.514.853	1.711.061.170	200.436.830
17	SABANG	1.159.741.000	65.456.878	677.453.728	742.910.606	416.830.394
18	LEMBASADA	1.473.879.000	146.484.026	947.100.000	1.093.584.026	380.294.974
JUMLAH		16.988.268.000	1.216.565.401	10.709.557.900	11.926.123.301	5.062.144.699

Lampiran 17

Daftar Piutang Pajak Galian C Lokal
Pajak Bahan Mineral Bukan Logam dan Batuan (Penggunaan Lokal)
Per 31 Desember 2024

No. Urut	Nama Perusahaan	Tahun Masa Pajak	Saldo Awal Piutang	Koreksi		Realisasi	Tambahan Piutang	Sisa Akhir Piutang
				Tambah	Kurang			
1	2	3	4	5	6	7	8	9 (4+5-6-7+8)
1	CV Wina Mandiri Pratama	2011	168.303,00	0,00	0,00	0,00	0,00	168.303,00
2	CV Radina Putra	2011	2.074.752,00	0,00	0,00	0,00	0,00	2.074.752,00
3	CV Walea Bangit	2011	773.008,00	0,00	0,00	0,00	0,00	773.008,00
4	CV Bina Karya Sentl	2011	31.776,00	0,00	0,00	0,00	0,00	31.776,00
	CV Bina Karya Sentl	2016	3.237.862,50	0,00	0,00	0,00	0,00	3.237.862,50
5	CV Sejahtera Makmur	2011	72.006,00	0,00	0,00	0,00	0,00	72.006,00
6	CV Putri Tujuh	2011	168.264,00	0,00	0,00	0,00	0,00	168.264,00
7	PT Ades Sejahtera	2011	8.351.710,00	0,00	0,00	0,00	0,00	8.351.710,00
8	CV Bina Karsyam	2011	72.881,00	0,00	0,00	0,00	0,00	72.881,00
9	PT Marshal Gemini Lestari	2011	86.018,00	0,00	0,00	0,00	0,00	86.018,00
10	CV Lolu Jaya	2011	59.733,00	0,00	0,00	0,00	0,00	59.733,00
11	CV Sasma Jaya Membangun	2011	2.488.000,00	0,00	0,00	0,00	0,00	2.488.000,00
	CV Sasma Jaya Membangun	2015	995.433,00	0,00	0,00	0,00	0,00	995.433,00
12	CV Lotum Jaya	2011	5.089.160,00	0,00	0,00	0,00	0,00	5.089.160,00
13	CV Bakti Soel's	2011	734.759,00	0,00	0,00	0,00	0,00	734.759,00
14	CV Yusuf Bina Mandiri	2011	245.266,00	0,00	0,00	0,00	0,00	245.266,00
15	CV Wabyu Jaya Indah	2011	187.653,00	0,00	0,00	0,00	0,00	187.653,00
16	CV Mykir saldi	2011	364.585,00	0,00	0,00	0,00	0,00	364.585,00
17	CV Adi Jaya Lima Pratama	2011	37.055.735,00	0,00	0,00	0,00	0,00	37.055.735,00
18	CV Sapta Unggul	2011	9.810.486,00	0,00	0,00	0,00	0,00	9.810.486,00
19	PT Karya Pare	2011	71.044.680,00	0,00	0,00	0,00	0,00	71.044.680,00
20	CV Leo Putra Perdana	>2011	851.476,00	0,00	0,00	0,00	0,00	851.476,00
21	CV Orion Putra Mandiri	>2011	577.587,00	0,00	0,00	0,00	0,00	577.587,00
	CV Orion Putra Mandiri	>2011	649.040,00	0,00	0,00	0,00	0,00	649.040,00
22	CV Idamat	>2011	383.868,00	0,00	0,00	0,00	0,00	383.868,00
23	CV Palma Membangun	>2011	851.476,00	0,00	0,00	0,00	0,00	851.476,00
24	CV Surya Raya Sejahtera	2015	1.369.631,00	0,00	0,00	0,00	0,00	1.369.631,00
	CV Surya Raya Sejahtera	2015	1.434.036,00	0,00	0,00	0,00	0,00	1.434.036,00
25	CV Argasari Pratama	>2011	10.471.500,00	0,00	0,00	0,00	0,00	10.471.500,00
26	CV Dwi Putra Karsa Utama	>2011	1.369.631,00	0,00	0,00	0,00	0,00	1.369.631,00
27	CV Izzul Pratama	>2011	1.044.147,00	0,00	0,00	0,00	0,00	1.044.147,00
	Izzul Pratama	>2011	878.831,00	0,00	0,00	0,00	0,00	878.831,00
28	CV Jumri Jaya	>2011	2.110.526,00	0,00	0,00	0,00	0,00	2.110.526,00
	CV Jumri Jaya	2016	624.998,75	0,00	0,00	0,00	0,00	624.998,75

No. Urut	Nama Perusahaan	Tahun Masa Pajak	Saldo Awal Piutang	Koreksi		Realisasi	Tambahan Piutang	Sisa Akhir Piutang
				Tambah	Kurang			
1	2	3	4	5	6	7	8	9 (4+5-6-7+8)
	CV Jumri Jaya	2017	3.217.919,00	0,00	0,00	0,00	0,00	3.217.919,00
	CV Jumri Jaya	>2011	3.217.920,00	0,00	0,00	0,00	0,00	3.217.920,00
29	CV Amazing Grace	>2011	487.776,00	0,00	0,00	0,00	0,00	487.776,00
30	CV Genetika Multi Konstruksi	>2011	820.855,00	0,00	0,00	0,00	0,00	820.855,00
31	CV Trijaya Unggul Mandiri	>2011	588.342,00	0,00	0,00	0,00	0,00	588.342,00
32	CV Bumi Persada Utama	>2011	576.936,00	0,00	0,00	0,00	0,00	576.936,00
33	CV Dua Putra Tiga Putri	>2011	679.548,00	0,00	0,00	0,00	0,00	679.548,00
	CV Dua Putra Tiga Putri	>2011	280.169,00	0,00	0,00	0,00	0,00	280.169,00
	CV Dua Putra Tiga Putri	2016	1.339.418,75	0,00	0,00	0,00	0,00	1.339.418,75
	CV Dua Putra Tiga Putri	2016	205.612,50	0,00	0,00	0,00	0,00	205.612,50
34	CV Garuda Mandiri Pratama	>2011	386.097,00	0,00	0,00	0,00	0,00	386.097,00
35	CV Karya Sama	>2011	386.487,00	0,00	0,00	0,00	0,00	386.487,00
36	CV Libra Jaya	>2011	332.027,00	0,00	0,00	0,00	0,00	332.027,00
	CV Libra Jaya	>2011	981.892,00	0,00	0,00	0,00	0,00	981.892,00
37	CV Nikita Karya	>2011	1.051.956,00	0,00	0,00	0,00	0,00	1.051.956,00
38	CV Panorama Sulteng	>2011	91.104,00	0,00	0,00	0,00	0,00	91.104,00
39	CV Karya Pratama	>2011	649.040,00	0,00	0,00	0,00	0,00	649.040,00
40	CV Ardas Perkasa	>2011	841.593,00	0,00	0,00	0,00	0,00	841.593,00
41	CV Berkah Bahari	2015	273.584,00	0,00	0,00	0,00	0,00	273.584,00
42	CV Nibraz Jaya Mandiri	2015	423.240,00	0,00	0,00	0,00	0,00	423.240,00
43	CV Sao Unggu Sanjaya	>2011	215.712,00	0,00	0,00	0,00	0,00	215.712,00
44	CV Jujur Jaya	2015	387.108,00	0,00	0,00	0,00	0,00	387.108,00
45	PT Hero Persada Saiti	2015	11.579.232,00	0,00	0,00	0,00	0,00	11.579.232,00
46	CV Multi Sarana Mandiri	2015	641.052,00	0,00	0,00	0,00	0,00	641.052,00
47	CV Topo Rai	2015	885.732,00	0,00	0,00	0,00	0,00	885.732,00
	CV Topo Rai	2016	3.159.106,25	0,00	0,00	0,00	0,00	3.159.106,25
48	CV Pilar Nusantara	2015	2.618.246,00	0,00	0,00	0,00	0,00	2.618.246,00
	CV Pilar Nusantara	2016	119.618,75	0,00	0,00	0,00	0,00	119.618,75
	CV Pilar Nusantara	2016	13.906.337,50	0,00	0,00	0,00	0,00	13.906.337,50
	CV Pilar Nusantara	>2011	9.557.075,00	0,00	0,00	0,00	0,00	9.557.075,00
49	Bumi Indah	2016	0,25	0,00	0,00	0,00	0,00	0,25
50	Empat Karya	2016	0,25	0,00	0,00	0,00	0,00	0,25
51	Harapan Baru	2016	500.287,50	0,00	0,00	0,00	0,00	500.287,50
	Harapan Baru	2016	2.107.300,00	0,00	0,00	0,00	0,00	2.107.300,00
	CV Harapan Baru	2017	3.693.100,00	0,00	0,00	0,00	0,00	3.693.100,00
52	Virgo Putra Mandiri	2016	10.769,00	0,00	0,00	0,00	0,00	10.769,00
	Virgo Putra Mandiri	2016	4.049,50	0,00	0,00	0,00	0,00	4.049,50
	CV Baji Minasa	2016	149,00	0,00	0,00	0,00	0,00	149,00

No. Urut	Nama Perusahaan	Tahun Masa Pajak	Saldo Awal Piutang	Koreksi		Realisasi	Tambahan Piutang	Sisa Akhir Piutang
				Tambah	Kurang			
1	2	3	4	5	6	7	8	9 (4+5-6-7+8)
53	CV Baji Minase	2018	10.681,00	0,00	0,00	0,00	0,00	10.681,00
	CV Baji Minase	2018	1.428.675,00	0,00	0,00	0,00	0,00	1.428.675,00
	CV Baji Minase	2019	1.163.137,50	0,00	0,00	0,00	0,00	1.163.137,50
	CV Baji Minase	2021	2.176.418,75	0,00	0,00	0,00	0,00	2.176.418,75
54	Cahaya Bahari Dongpala	2018	47.499,50	0,00	0,00	0,00	0,00	47.499,50
55	CV 575	2016	0,75	0,00	0,00	0,00	0,00	0,75
	CV 575	2018	6.406.365,00	0,00	0,00	0,00	0,00	6.406.365,00
56	Fargenah	2016	53.498,75	0,00	0,00	0,00	0,00	53.498,75
57	Central Selepina	2016	1,25	0,00	0,00	0,00	0,00	1,25
58	Sinkora Membangun	2016	10.399,75	0,00	0,00	0,00	0,00	10.399,75
59	CV Bintang Timur	2016	10.424,25	0,00	0,00	0,00	0,00	10.424,25
	CV Bintang Timur	2019	1.607.756,25	0,00	0,00	0,00	0,00	1.607.756,25
60	Sinar Mutiara	2016	181.149,50	0,00	0,00	0,00	0,00	181.149,50
61	Sinar Mutiara Megalithindo	2016	9.652.700,00	0,00	0,00	0,00	0,00	9.652.700,00
62	CV Kalex Anugerah	2016	30.936,25	0,00	0,00	0,00	0,00	30.936,25
	CV Kalex Anugerah	2016	166.855,00	0,00	0,00	0,00	0,00	166.855,00
	CV Kalex Anugerah	2017	99,00	0,00	0,00	0,00	0,00	99,00
63	Palembayan	2016	94.499,75	0,00	0,00	0,00	0,00	94.499,75
64	Alistam	2016	81.546,75	0,00	0,00	0,00	0,00	81.546,75
65	CV Ababila	2016	1,25	0,00	0,00	0,00	0,00	1,25
	CV Ababila	2016	1.779.625,00	0,00	0,00	0,00	0,00	1.779.625,00
	CV Ababila	2020	0,25	0,00	0,00	0,00	0,00	0,25
66	Garuda Palu Perkasa	2016	999,75	0,00	0,00	0,00	0,00	999,75
67	Sumber Lancar	2016	346.937,50	0,00	0,00	0,00	0,00	346.937,50
68	Siaga Membangun	2016	900,00	0,00	0,00	0,00	0,00	900,00
69	Bham Jaya Nusantara	2016	12.599.541,25	0,00	0,00	0,00	0,00	12.599.541,25
70	Tiara Mention	2016	1.069.187,50	0,00	0,00	0,00	0,00	1.069.187,50
71	Duta Raksa Sumber Arta	2016	68.800.000,00	0,00	0,00	0,00	0,00	68.800.000,00
	Duta Raksa Sumber Arta	2016	167.492.500,00	0,00	0,00	0,00	0,00	167.492.500,00
	Duta Raksa Sumber Arta	2016	44.590.000,00	0,00	0,00	0,00	0,00	44.590.000,00
72	Mutiara Angkasa	2016	0,50	0,00	0,00	0,00	0,00	0,50
73	CV Smile 04	2016	2.442.700,00	0,00	0,00	0,00	0,00	2.442.700,00
	CV Smile 05	2016	4.500.000,00	0,00	0,00	0,00	0,00	4.500.000,00
	CV Smile 06	>2011	3.589.400,00	0,00	0,00	0,00	0,00	3.589.400,00
74	Ulima Karya	2016	695.649,75	0,00	0,00	0,00	0,00	695.649,75

No. Urut	Nama Perusahaan	Tahun Masa Pajak	Saldo Awal Piutang	Koreksi		Realisasi	Tambahan Piutang	Sisa Akhir Piutang
				Tambah	Kurang			
1	2	3	4	5	6	7	8	9 (4+5-6-7+8)
75	Lentibu	2016	2.024,50	0,00	0,00	0,00	0,00	2.024,50
	Lentibu	2016	2.884.681,25	0,00	0,00	0,00	0,00	2.884.681,25
76	Aditya Pratama	2016	50.075,00	0,00	0,00	0,00	0,00	50.075,00
77	Bhineka Karya	2016	12.632.718,75	0,00	0,00	0,00	0,00	12.632.718,75
78	Palindo	2016	4.859.106,25	0,00	0,00	0,00	0,00	4.859.106,25
79	Meumere	2016	1.507.638,50	0,00	0,00	0,00	0,00	1.507.638,50
	Meumere	2016	1.234.675,00	0,00	0,00	0,00	0,00	1.234.675,00
80	Semangat Baru Sojol	2016	0,25	0,00	0,00	0,00	0,00	0,25
81	Sinar Celasi	2016	550,00	0,00	0,00	0,00	0,00	550,00
82	Rizki Utama Mandiri	2016	237.498,75	0,00	0,00	0,00	0,00	237.498,75
83	Inayah	2016	2.250,00	0,00	0,00	0,00	0,00	2.250,00
84	Tandem Mulia Group	2016	1.249.312,50	0,00	0,00	0,00	0,00	1.249.312,50
	Tandem Mulia Group	2016	5.000,00	0,00	0,00	0,00	0,00	5.000,00
85	Tirta Wani Persada	2016	99.999,50	0,00	0,00	0,00	0,00	99.999,50
86	Ashtech	2016	282.600,00	0,00	0,00	0,00	0,00	282.600,00
87	Gensa Utama	2016	253.831,25	0,00	0,00	0,00	0,00	253.831,25
88	Donggala Sentra Sulawesi	2016	2.841.462,50	0,00	0,00	0,00	0,00	2.841.462,50
89	Pandawa	2016	875.100,00	0,00	0,00	0,00	0,00	875.100,00
90	Gema Gede	2016	62.569,50	0,00	0,00	0,00	0,00	62.569,50
91	Ugniel Membangun	2016	1.913.262,50	0,00	0,00	0,00	0,00	1.913.262,50
	CV Ugniel Membangun	2019	7.622.925,00	0,00	0,00	0,00	0,00	7.622.925,00
	CV Ugniel Membangun	2019	812.500,00	0,00	0,00	0,00	0,00	812.500,00
	CV Ugniel Membangun	2019	1.286.868,75	0,00	0,00	0,00	0,00	1.286.868,75
92	Karya Putra Celebes	2016	183.649,50	0,00	0,00	0,00	0,00	183.649,50
93	Benerif	2016	1.013.493,75	0,00	0,00	0,00	0,00	1.013.493,75
94	Buku Bunggawa Persada	2016	3.004.331,25	0,00	0,00	0,00	0,00	3.004.331,25
95	Sembulu Gema	2016	2.316.050,00	0,00	0,00	0,00	0,00	2.316.050,00
96	CV Dua Putri Sejahtera	2017	2.052.700,00	0,00	0,00	0,00	0,00	2.052.700,00
97	CV Kita Loko	>2011	1.893.050,00	0,00	0,00	0,00	0,00	1.893.050,00
98	CV Abeltech	2017	1.620.000,00	0,00	0,00	0,00	0,00	1.620.000,00
99	CV Barnya Utama	2017	485.544,00	0,00	0,00	0,00	0,00	485.544,00
100	CV Aliritech	>2011	1.350.000,00	0,00	0,00	0,00	0,00	1.350.000,00
101	CV Rasiky Putra Utama	2017	181.638,00	0,00	0,00	0,00	0,00	181.638,00
102	CV Kurnia Tolis Sejahi	2017	5.127.188,00	0,00	0,00	0,00	0,00	5.127.188,00
103	CV Marsal Jaya	2017	1.791.969,00	0,00	0,00	0,00	0,00	1.791.969,00

No. Urut	Nama Perusahaan	Tahun Masa Pajak	Saldo Awal Piutang	Koreksi		Realisasi	Tambahan Piutang	Sisa Akhir Piutang
				Tambah	Kurang			
1	2	3	4	5	6	7	8	9 (4+5-6-7+8)
104	CV Multi Prima	2018	2,00	0,00	0,00	0,00	0,00	2,00
105	CV Cipta Barawa Lestari	2018	400,00	0,00	0,00	0,00	0,00	400,00
106	CV Ekky Bonanza	2018	16.638.600,00	0,00	0,00	0,00	0,00	16.638.600,00
107	CV Sinar Abadi	2018	3.250.000,00	0,00	0,00	0,00	0,00	3.250.000,00
108	CV Zul Jaya Mandiri	2018	6.420.575,00	0,00	0,00	0,00	0,00	6.420.575,00
109	Gina Multi Perkasa	>2011	2.197.669,00	0,00	0,00	0,00	0,00	2.197.669,00
110	CV Baraya Utama	>2011	1.363.325,00	0,00	0,00	0,00	0,00	1.363.325,00
111	Balassang Mandiri	>2011	619.113,00	0,00	0,00	0,00	0,00	619.113,00
112	CV Mutiara SULTENG	2019	11.264.168,75	0,00	0,00	0,00	0,00	11.264.168,75
113	CV Kusuma Sons	2019	14.824.142,75	0,00	0,00	0,00	0,00	14.824.142,75
114	CV Afdal Jaya Konstruksi	2019	236.312,50	0,00	0,00	0,00	0,00	236.312,50
115	CV Dita Mahajaya	>2011	2.202.556,25	0,00	0,00	0,00	0,00	2.202.556,25
116	PT Panca Jaya Membangun/Anugrah	>2011	0,75	0,00	0,00	0,00	0,00	0,75
117	CV Bina Perkasa	>2011	200,00	0,00	0,00	0,00	0,00	200,00
118	CV Melindo Turatea	>2011	2,00	0,00	0,00	0,00	0,00	2,00
119	CV Retro Perkasa	2020	1.640.706,25	0,00	0,00	0,00	0,00	1.640.706,25
120	CV Floraca	2020	4.574.268,75	0,00	0,00	0,00	0,00	4.574.268,75
	CV Floraca	2021	1.416.231,25	0,00	0,00	0,00	0,00	1.416.231,25
121	PT Teknik Konstruksindo Perkasa	2021	12.359.937,50	0,00	0,00	0,00	0,00	12.359.937,50
122	CV Cipta Karya Mandiri	2021	488.837,50	0,00	0,00	0,00	0,00	488.837,50
123	CV Momen Dinamika	2021	798.250,00	0,00	0,00	0,00	0,00	798.250,00
124	CV Abinaya Utama	2021	612.293,75	0,00	0,00	0,00	0,00	612.293,75
127	CV. Total Sulteng Jaya	2022	9.000,00	0,00	0,00	8.240,00	0,00	760,00
128	CV. Bintang Mujur	2022	20.000,00	0,00	0,00	0,00	0,00	20.000,00
129	PT. Bina Asia Tunggal	2024	0,00	0,00	0,00	0,00	96,00	96,00
JUMLAH			725.536.117,50	0,00	0,00	8.240,00	96,00	725.527.973,50

Lampiran 17.a

Daftar Piutang
Pajak Mineral Bukan Logam dan Batuan (Penggunaan Antar Pulau)
Per 31 Desember 2024

No. Urut	Nama Perusahaan	Lokasi	Tahun Masa Pajak	Saldo Awal Piutang	Koreksi		Realisasi	Tambahan Piutang	Sisa Akhir Piutang
					Tambah	Kurang			
1	2	3	4	5	6	7	8	9	10 (5+6-7-8+9)
1	PT Labuan Putra Corp	Labuan	2019	938,25	0,00	0,00	0,00	0,00	938,25
	PT Labuan Putra Corp	Labuan	2020	435,50	0,00	0,00	0,00	0,00	435,50
	PT Labuan Putra Corp	Labuan	2022	2,00	0,00	0,00	0,00	0,00	2,00
	PT Labuan Putra Corp	Labuan	2023	0,25	0,00	0,00	0,00	0,00	0,25
	PT Labuan Putra Corp	Labuan	2024	0,00	0,00	0,00	0,00	1,635,473,480,00	1,635,473,480,00
2	CV Prima Lestari	Desa Tibo	2020	29,001,25	0,00	0,00	0,00	0,00	29,001,25
	CV Prima Lestari	Desa Tibo	2021	14,793,050,00	0,00	0,00	14,793,050,00	0,00	0,00
	CV Prima Lestari	Desa Tibo	2023	101,531,369,50	0,00	0,00	101,531,369,50	0,00	0,00
	CV Prima Lestari	Desa Tibo	2024	0,00	0,00	0,00	0,00	580,524,869,50	580,524,869,50
3	CV Sentral Labuan Tegar Mandiri	Labuan	2021	1,971,50	0,00	0,00	0,00	0,00	1,971,50
	CV Sentral Labuan Tegar Mandiri	Labuan	2022	4,00	0,00	0,00	0,00	0,00	4,00
	CV Sentral Labuan Tegar Mandiri	Labuan	2023	815,866,550,00	0,00	0,00	815,866,550,00	0,00	0,00
	CV Sentral Labuan Tegar Mandiri	Labuan	2024	0,00	0,00	0,00	0,00	466,032,526,00	466,032,526,00
4	CV Mantadinata Indah	Alindau	2021	1,25	0,00	0,00	0,00	0,00	1,25
	CV Mantadinata Indah	Alindau	2022	2,00	0,00	0,00	0,00	0,00	2,00
	CV Mantadinata Indah	Alindau	2023	383,746,714,75	0,00	0,00	383,747,970,00	0,00	744,75
5	PT Palu Rigtom Condev Perkasa	LoliTasibun	2016	101,730,938,00	0,00	0,00	0,00	0,00	101,730,938,00
	PT Palu Rigtom Condev Perkasa	LoliTasibun	2017	24,770,350,00	0,00	0,00	0,00	0,00	24,770,350,00
6	CV Labuan Lelean Ratan	Labuan	2023	373,764,968,25	0,00	0,00	373,764,968,25	0,00	0,00
	CV Labuan Lelean Ratan	Labuan	2024	0,00	0,00	0,00	0,00	248,038,467,50	248,038,467,50
7	PT A Rasma mulia	Desa Bale	2021	1,00	0,00	0,00	0,00	0,00	1,00
	PT A Rasma mulia	Desa Bale	2022	187,249,75	0,00	0,00	0,00	0,00	187,249,75
	PT A Rasma mulia	Desa Bale	2023	114,693,476,25	0,00	0,00	114,580,193,00	0,00	313,283,25
	PT A Rasma mulia	Desa Bale	2024	0,00	0,00	0,00	0,00	266,432,790,00	266,432,790,00
8	PT Bakti Kencana Mandiri	Loli Oge	2012	5,854,597,00	0,00	0,00	0,00	0,00	5,854,597,00
9	PT Palu Indah Teknik	Loli Oge	2019	21,008,125,00	0,00	0,00	21,008,125,00	0,00	0,00
	PT Palu Indah Teknik	Loli Oge	2020	29,279,174,50	0,00	0,00	29,279,174,50	0,00	0,00
	PT Palu Indah Teknik	Loli Oge	2023	992,294,706,25	0,00	0,00	992,294,456,00	0,00	2,000,250,25
	PT Palu Indah Teknik	Loli Oge	2024	0,00	0,00	0,00	0,00	2,139,272,784,50	2,139,272,784,50
10	PT Jayami Sinar Labuan	Labuan	2020	80,993,079,25	0,00	54,674,336,25	0,00	0,00	26,308,743,00
	PT Jayami Sinar Labuan	Labuan	2021	202,538,021,00	0,00	0,00	0,00	0,00	202,538,021,00
	PT Jayami Sinar Labuan	Labuan	2023	1,113,888,237,50	21,411,582,25	0,00	1,135,077,628,00	0,00	171,75
	PT Jayami Sinar Labuan	Labuan	2024	0,00	0,00	0,00	0,00	1,378,619,260,25	1,378,619,260,25
11	PT Maralex Jaya Sentosa	Loli Oge	2023	316,172,493,75	0,00	0,00	316,172,444,00	0,00	49,75
	PT Maralex Jaya Sentosa	Loli Oge	2024	0,00	0,00	0,00	0,00	334,813,886,00	334,813,886,00
12	CV Putra Labuan	Labuan	2015	58,483,040,00	0,00	0,00	0,00	0,00	58,483,040,00
13	CV Mitra Kaili	Masang	2018	86,347,458,25	0,00	0,00	0,00	0,00	86,347,458,25
14	CV Indopal	Dampal	2012	19,799,480,00	0,00	0,00	0,00	0,00	19,799,480,00
15	CV Prima Bumi Pratama Mandiri	Loli Dondo	2015	43,376,260,00	0,00	0,00	0,00	0,00	43,376,260,00
	CV Prima Bumi Pratama Mandiri	Loli Dondo	2016	25,861,050,00	0,00	0,00	0,00	0,00	25,861,050,00

No. Urut	Nama Perusahaan	Lokasi	Tahun Masa Pajak	Saldo Awal Piutang	Koreksi		Realisasi	Tambahan Piutang	Sisa Akhir Piutang
					Tambah	Kurang			
1	2	3	4	5	6	7	8	9	10 (5+6-7-8+9)
16	PT Batu Alam Permata	Loli Oge	2014	35.889.420,00	0,00	0,00	0,00	0,00	35.889.420,00
17	PT Balikpapan ready mix	Loli selatan	2019	153.100.250,50	0,00	0,00	0,00	0,00	153.100.250,50
	PT Balikpapan ready mix	Loli selatan	2022	168.350,00	0,00	0,00	0,00	0,00	168.350,00
18	PT Sinar Mutiara Megalithindo	Loli Oge	2017	832.400,00	0,00	0,00	0,00	0,00	832.400,00
	PT Sinar Mutiara Megalithindo	Loli Oge	2018	38.658.985,25	0,00	0,00	0,00	0,00	38.658.985,25
	PT Sinar Mutiara Megalithindo	Loli Oge	2019	27.790,50	0,00	0,00	0,00	0,00	27.790,50
	PT Sinar Mutiara Megalithindo	Loli Oge	2020	797.293,73	0,00	0,00	0,00	0,00	797.293,73
	PT Sinar Mutiara Megalithindo	Loli Oge	2021	1.550,50	0,00	0,00	0,00	0,00	1.550,50
	PT Sinar Mutiara Megalithindo	Loli Oge	2022	1.800,00	0,00	0,00	0,00	0,00	1.800,00
	PT Sinar Mutiara Megalithindo	Loli Oge	2023	85.598.150,00	0,00	0,00	85.598.100,00	0,00	50,00
	PT Sinar Mutiara Megalithindo	Loli Oge	2024	0,00	0,00	0,00	0,00	480.437.019,00	480.437.019,00
19	PT Beswa Tambang Indonesia	Loli Selatan	2022	99,75	0,00	0,00	0,00	0,00	99,75
	PT Beswa Tambang Indonesia	Loli Selatan	2023	959.883.731,25	0,00	0,00	959.883.731,00	0,00	0,25
	PT Beswa Tambang Indonesia	Loli Selatan	2024	0,00	0,00	0,00	0,00	1.940.302.520,00	1.940.302.520,00
20	CV Multisari Bumitama	Loli Oge	2019	358.562,50	0,00	0,00	0,00	0,00	358.562,50
	CV Multisari Bumitama	Loli Oge	2022	300,00	0,00	0,00	0,00	0,00	300,00
	CV Multisari Bumitama	Loli Oge	2023	101.612.850,00	0,00	0,00	101.612.850,00	0,00	0,00
	CV Multisari Bumitama	Loli Oge	2024	0,00	0,00	0,00	0,00	299.615.280,00	299.615.280,00
21	PT Bakul Maju	Loli Dondo	2023	61.348.425,00	125,00	0,00	61.348.550,00	0,00	0,00
	PT Bakul Maju	Loli Dondo	2024	0,00	0,00	0,00	0,00	155.380.560,00	155.380.560,00
22	PT Wadi AL-Ani Membangun	Bou	2021	0,75	0,00	0,00	0,00	0,00	0,75
	PT Wadi AL-Ani Membangun	Bou	2023	113.837.481,25	0,00	0,00	113.837.481,25	0,00	0,00
	PT Wadi AL-Ani Membangun	Bou	2024	0,00	0,00	0,00	0,00	262.166.229,25	262.166.229,25
23	PT.Berkah Sindue Kencana	Tibo	2019	28.063.218,75	0,00	0,00	0,00	0,00	28.063.218,75
24	PT Berkah Batu Banawa	Loli Dondo	2020	78.791.250,00	0,00	0,00	0,00	0,00	78.791.250,00
	PT Berkah Batu Banawa	Loli Dondo	2023	268.178.875,25	0,00	0,00	268.158.175,00	0,00	20.690,25
	PT Berkah Batu Banawa	Loli Dondo	2024	0,00	0,00	0,00	0,00	368.825.200,00	368.825.200,00
25	CV Ramethana	Labuan	2021	11.886.890,50	0,00	0,00	11.887.767,00	0,00	883,50
	CV Ramethana	Labuan	2023	211.926.583,25	0,00	0,00	211.915.475,25	0,00	11.108,00
	CV Ramethana	Labuan	2024	0,00	0,00	0,00	0,00	1.025.948.900,00	1.025.948.900,00
26	PT Palu Batu Mulu	Loli Oge	2021	481,00	0,00	0,00	0,00	0,00	481,00
	PT Palu Batu Mulu	Loli Oge	2022	0,75	0,00	0,00	0,00	0,00	0,75
	PT Palu Batu Mulu	Loli Oge	2023	146.555.246,50	0,00	0,00	146.555.246,50	0,00	0,00
	PT Palu Batu Mulu	Loli Oge	2024	0,00	0,00	0,00	0,00	227.260.799,50	227.260.799,50
27	PT Harapan Perkasa	Loli Oge	2015	312.160,00	0,00	0,00	0,00	0,00	312.160,00
	PT Harapan Perkasa	Loli Oge	2021	10.000,00	0,00	0,00	0,00	0,00	10.000,00
	PT Harapan Perkasa	Loli Oge	2023	26.363.625,00	0,00	0,00	26.363.625,00	0,00	0,00
	PT Harapan Perkasa	Loli Oge	2024	0,00	0,00	0,00	0,00	46.931.960,00	46.931.960,00
28	PT Kaltim Khatulistiwa	Kabonga Besar	2023	218.869.100,00	0,00	0,00	218.869.100,00	0,00	0,00
	PT Kaltim Khatulistiwa	Kabonga Besar	2024	0,00	0,00	0,00	0,00	263.593.030,00	263.593.030,00
29	CV.Murind Persada	Loli Dondo	2023	69.007.135,00	0,00	0,00	69.007.135,00	0,00	0,00
	CV.Murind Persada	Loli Dondo	2024	0,00	0,00	0,00	0,00	172.020.640,00	172.020.640,00
30	CV.Palu Sumber Mineral Tama	Toaya	2017	0,75	0,00	0,00	0,00	0,00	0,75
	CV.Palu Sumber Mineral Tama	Toaya	2021	48,00	0,00	0,00	0,00	0,00	48,00

No. Urut	Nama Perusahaan	Lokasi	Tahun Masa Pajak	Saldo Awal Piutang	Koreksi		Realisasi	Tambahan Piutang	Sisa Akhir Piutang
					Tambah	Kurang			
1	2	3	4	5	6	7	8	9	10 (5+6-7-8+9)
[illegible]	CV.Palu Sumber Mineral Tama	Toiaya	2023	133,087,381,25	0,00	0,00	133,087,233,00	0,00	28,148,25
	CV.Palu Sumber Mineral Tama	Toiaya	2024	0,00	0,00	0,00	0,00	932,882,890,00	932,882,890,00
31	PT Batu Alam Sumber Sejahtera	Loli Dondo	2018	600,00	0,00	0,00	0,50	0,00	599,50
	PT Batu Alam Sumber Sejahtera	Loli Dondo	2019	113,393,675,50	0,00	0,00	0,00	0,00	113,393,675,50
	PT Batu Alam Sumber Sejahtera	Loli Dondo	2020	93,987,124,00	0,00	0,00	0,00	0,00	93,987,124,00
	PT Batu Alam Sumber Sejahtera	Loli Dondo	2021	433,862,575,00	0,00	0,00	0,00	0,00	433,862,575,00
	PT Batu Alam Sumber Sejahtera	Loli Dondo	2022	51,054,043,50	0,00	0,00	0,00	0,00	51,054,043,50
	PT Batu Alam Sumber Sejahtera	Loli Dondo	2023	1,026,500,687,50	0,00	0,00	1,026,500,687,50	0,00	0,00
	PT Batu Alam Sumber Sejahtera	Loli Dondo	2024	0,00	0,00	0,00	0,00	2,241,525,010,00	2,241,525,010,00
32	CV Anugerah Perdana	Balukang	2017	133,453,788,75	0,00	0,00	51,163,200,00	0,00	82,290,588,75
	CV Anugerah Perdana	Balukang	2018	121,975,487,50	0,00	0,00	27,777,000,00	0,00	94,198,487,50
	CV Anugerah Perdana	Balukang	2023	49,036,268,00	0,00	0,00	49,036,000,00	0,00	268,00
	CV Anugerah Perdana	Balukang	2024	0,00	0,00	0,00	0,00	115,041,170,00	115,041,170,00
33	CV Rahmah Khotulistiwa	Bou	2023	39,284,452,75	0,00	0,00	39,284,452,75	0,00	0,00
	CV Rahmah Khotulistiwa	Bou	2024	0,00	0,00	0,00	0,00	312,799,379,75	312,799,379,75
34	CV Raudah Indah	Balukang	2016	28,180,800,00	0,00	0,00	0,00	0,00	28,180,800,00
	CV Raudah Indah	Balukang	2017	19,160,075,00	0,00	0,00	0,00	0,00	19,160,075,00
35	PT BUMDES/Panimba Perkasa	Labuan	2019	114,913,630,75	0,00	0,00	0,00	0,00	114,913,630,75
	PT BUMDES/Panimba Perkasa	Labuan	2023	283,754,137,50	0,00	0,00	283,754,137,50	0,00	0,00
	PT BUMDES/Panimba Perkasa	Labuan	2024	0,00	0,00	0,00	0,00	636,314,207,50	636,314,207,50
36	PT Surya Labuan Sari	Labuan	2017	135,519,506,25	0,00	0,00	0,00	0,00	135,519,506,25
37	PT. Adi Rahmat Mandiri	Labuan	2020	639,882,51	0,00	0,00	0,00	0,00	639,882,51
	PT. Adi Rahmat Mandiri	Labuan	2021	2,00	0,00	0,00	0,00	0,00	2,00
	PT. Adi Rahmat Mandiri	Labuan	2022	2,000,002,25	0,00	0,00	0,00	0,00	2,000,002,25
	PT. Adi Rahmat Mandiri	Labuan	2023	259,047,556,25	0,00	0,00	256,908,770,00	0,00	2,138,786,25
	PT. Adi Rahmat Mandiri	Labuan	2024	0,00	0,00	0,00	0,00	339,636,719,75	339,636,719,75
38	PT. Pardana Matra Bumi	Loli Oge	2021	0,25	0,00	0,00	0,00	0,00	0,25
	PT. Pardana Matra Bumi	Loli Oge	2022	15,000,50	0,00	0,00	0,00	0,00	15,000,50
	PT. Pardana Matra Bumi	Loli Oge	2023	356,518,354,25	0,00	0,00	356,501,581,00	0,00	8,773,25
	PT. Pardana Matra Bumi	Loli Oge	2024	0,00	0,00	0,00	0,00	163,810,040,00	163,810,040,00
39	PT. Bukit Intan Lestari	Loli Oge	2020	94,888,250,00	0,00	0,00	0,00	0,00	94,888,250,00
40	PT. ABDARA BRM TAMBANG		2023	393,787,268,75	0,00	0,00	393,787,268,75	0,00	0,00
	PT. ABDARA BRM TAMBANG		2024	0,00	0,00	0,00	0,00	471,423,119,75	471,423,119,75
41	PT. ADAS SEJAHTERA		2023	40,811,173,50	0,00	0,00	40,811,173,50	0,00	0,00
	PT. ADAS SEJAHTERA		2024	0,00	0,00	0,00	0,00	238,50	238,50
42	PT. AHLIYUNANDA JAYA MINERAL		2023	152,444,375,00	0,00	0,00	29,270,775,00	0,00	123,173,600,00
	PT. AHLIYUNANDA JAYA MINERAL		2024	0,00	0,00	0,00	0,00	58,977,600,00	58,977,600,00
43	PT. MAXIMA TIGA BERKAT		2023	207,248,550,00	0,00	0,00	207,248,550,00	0,00	0,00
44	PT. MEGAH BATU ABADI		2023	36,000,390,00	0,00	0,00	36,000,390,00	0,00	0,00
45	PT. TIGA PUTRA MARABAYANG		2023	83,314,450,00	0,00	0,00	0,00	0,00	83,314,450,00
	PT. TIGA PUTRA MARABAYANG		2024	0,00	0,00	0,00	0,00	50,381,800,00	50,381,800,00
46	PT. ARGASARI PRATAMA		2024	0,00	0,00	0,00	0,00	131,760,960,00	131,760,960,00
47	PT. BATU JAYA BERSAMA SEJAHTERA		2024	0,00	0,00	0,00	0,00	378,583,280,00	378,583,280,00
48	CV. INDOLOGO SEJAHTERA		2024	0,00	0,00	0,00	0,00	20,410,950,00	20,410,950,00

No. Urut	Nama Perusahaan	Lokasi	Tahun Masa Pajak	Saldo Awal Piutang	Koreksi		Realisasi	Tambahan Piutang	Sisa Akhir Piutang
					Tambah	Kurang			
1	2	3	4	5	6	7	8	9	10 (5+6-7-8+9)
49	PT. PUTRA LABUAN SULAWESI		2024	0,00	0,00	0,00	0,00	86.571.600,00	86.571.600,00
JUMLAH				11.979.274.718,24	21.411.887,25	54.674.336,25	9.431.824.223,75	18.179.369.876,75	20.694.357.922,24

Lampiran 17.b

Daftar Piutang Pajak Hotel
Per 31 Desember 2024

No. Urut	Uraian	Nama Usaha	Tahun Masa Pajak	Saldo Awal Piutang	Koreksi		Realisasi	Tambahan Piutang	Saldo Akhir Piutang
					Tambah	Kurang			
1	2	3	4	5	6	7	8	9	10 (5+6-7-8+9)
1	Nirwan	Harmony Cottage	2022	60.000,00	0,00	0,00	0,00	0,00	60.000,00
2	Lianayanti	Penginapan Sukma	2022	50.000,00	0,00	0,00	0,00	0,00	50.000,00
3	Hj. Uni Kalsum	Penginapan Bintang	2022	60.000,00	0,00	0,00	0,00	0,00	60.000,00
4	Sramsah	Cahaya Cyprames	2021	130.000,00	0,00	0,00	0,00	0,00	130.000,00
5	Hj. Deviana	Penginapan Makmur	2021	180.000,00	0,00	0,00	0,00	0,00	180.000,00
	Hj. Deviana	Penginapan Makmur	2022	160.000,00	0,00	0,00	0,00	0,00	160.000,00
6	Nur Ani	Melintasi Cottage	2021	150.000,00	0,00	0,00	0,00	0,00	150.000,00
7	Iriyanti Arnold	Wisma Sejahtera	2021	440.000,00	0,00	0,00	0,00	0,00	440.000,00
	Iriyanti Arnold	Wisma Sejahtera	2022	400.000,00	0,00	0,00	0,00	0,00	400.000,00
8	Treisa Aulia	Treisa Cottage	2021	180.000,00	0,00	0,00	0,00	0,00	180.000,00
	Treisa Aulia	Treisa Cottage	2023	50.000,00	0,00	0,00	0,00	0,00	50.000,00
9	Muhammad Umar	Affandi Cottage	2021	150.000,00	0,00	0,00	0,00	0,00	150.000,00
10	Rismawati	Karapea Cottage	2021	75.000,00	0,00	0,00	0,00	0,00	75.000,00
11	Hadras Karunga	Hadras Cottage	2021	125.000,00	0,00	0,00	0,00	0,00	125.000,00
	Hadras Karunga	Hadras Cottage	2022	50.000,00	0,00	0,00	0,00	0,00	50.000,00
12	Hj. Asma	Penginapan Usta	2021	65.000,00	0,00	0,00	0,00	0,00	65.000,00
13	Kasmia	Penginapan Lentera	2021	380.000,00	0,00	0,00	0,00	0,00	380.000,00
14	Hj. Sri Hasa	Penginapan Tipalayo	2022	315.000,00	0,00	0,00	0,00	0,00	315.000,00
15	Erlak Yan Adinata	Home Stay Lamahe	2023	150.000,00	0,00	0,00	0,00	0,00	150.000,00
16	Hj. Ahmad	Penginapan Usta	2022	100.000,00	0,00	0,00	0,00	0,00	100.000,00
17	Mastar	Penginapan Hikma	2022	60.000,00	0,00	0,00	0,00	0,00	60.000,00
18	Lagonda	Penginapan Sederhana	2023	100.000,00	0,00	0,00	0,00	0,00	100.000,00
19	Ketehang Ikombeng	Penginapan Moo Moy	2023	110.000,00	0,00	0,00	0,00	0,00	110.000,00
JUMLAH				3.540.000,00	0,00	0,00	0,00	0,00	3.540.000,00

Lampiran 17.c

Daftar Piutang Pajak Restoran
Per 31 Desember 2024

No. Urut	Uraian	Nama Usaha	Tahun Masa Pajak	Saldo Awal Piutang	Koreksi		Realisasi	Tambahan Piutang 2024	Saldo akhir Piutang
					Tambah	Kurang			
1	2	3	4	5	6	7	8	9	10 (5+6-7-8+9)
1	Bahtiara Lackdin	RM. Imel	2017	428.800.00	0.00	0.00	0.00	0.00	428.800.00
2	Hi. Syainuddin	RM. Terminal Indah	2017	491.700.00	0.00	0.00	0.00	0.00	491.700.00
	Hi. Syainuddin	RM. Terminal Indah	2021	510.000.00	0.00	0.00	0.00	0.00	510.000.00
	Hi. Syainuddin	RM. Terminal Indah	2023	357.500.00	0.00	0.00	0.00	0.00	357.500.00
4	Sulfieh	RM. Sokiad	2021	157.500.00	0.00	0.00	0.00	0.00	157.500.00
5	Syaiful Bahri	WM. Mba Wati	2021	200.000.00	0.00	0.00	0.00	0.00	200.000.00
6	Hasje	RM. Padaidi	2021	105.000.00	0.00	0.00	0.00	0.00	105.000.00
7	Masjiah	RM. Adli	2021	310.000.00	0.00	0.00	0.00	0.00	310.000.00
	Masjiah	RM. Adli	2023	54.000.00	0.00	0.00	54.000.00	0.00	0.00
8	Salim Hamid	RM. Jahm	2021	171.500.00	0.00	0.00	0.00	0.00	171.500.00
	Salim Hamid	RM. Jahm	2022	50.000.00	0.00	0.00	0.00	0.00	50.000.00
9	Nies	RM. Mas Tono	2021	184.000.00	0.00	0.00	0.00	0.00	184.000.00
10	Aryani	RM. Lestari	2021	90.000.00	0.00	0.00	0.00	0.00	90.000.00
11	Manzir, SH	Cafe Net	2021	176.000.00	0.00	0.00	0.00	0.00	176.000.00
	Manzir, SH	Cafe Net	2023	125.000.00	0.00	0.00	125.000.00	0.00	0.00
12	Hj. Iroh	RM. Padaidi	2021	150.000.00	0.00	0.00	0.00	0.00	150.000.00
	Hj. Iroh	RM. Padaidi	2022	105.000.00	0.00	0.00	105.000.00	0.00	0.00
13	Nike	RM. Andito	2021	157.500.00	0.00	0.00	0.00	0.00	157.500.00
	Nike	RM. Andito	2022	160.000.00	0.00	0.00	0.00	0.00	160.000.00
14	Nonni	RM. Mutiara	2021	217.500.00	0.00	0.00	0.00	0.00	217.500.00
15	Aisyah Budiawan	Cafe Teras	2021	153.000.00	0.00	0.00	0.00	0.00	153.000.00
16	Hi. Rosnawati	RM. Iftar	2021	100.000.00	0.00	0.00	0.00	0.00	100.000.00
	Hi. Rosnawati	RM. Iftar	2022	50.000.00	0.00	0.00	50.000.00	0.00	0.00
17	Puntan Dawang Gassing	Coto Manis Dinggalla	2021	195.000.00	0.00	0.00	0.00	0.00	195.000.00
18	Andikary	Depot Ani	2021	300.000.00	0.00	0.00	0.00	0.00	300.000.00
19	Sri Hajar	RM. Afiko	2021	100.000.00	0.00	0.00	0.00	0.00	100.000.00
	Sri Hajar	RM. Afiko	2022	100.000.00	0.00	0.00	0.00	0.00	100.000.00
20	Moh. Alwi	WM. Bu Ega	2021	150.000.00	0.00	0.00	0.00	0.00	150.000.00
	Moh. Alwi	WM. Bu Ega	2022	200.000.00	0.00	0.00	0.00	0.00	200.000.00
21	Syaiful Zilni	WM. Sabana	2021	201.100.00	0.00	0.00	0.00	0.00	201.100.00
22	Kasmia	RM. Lentera	2021	167.500.00	0.00	0.00	0.00	0.00	167.500.00
23	Warningsih	WM. Mba Neng	2021	194.000.00	0.00	0.00	0.00	0.00	194.000.00
	Warningsih	WM. Mba Neng	2022	54.000.00	0.00	0.00	0.00	0.00	54.000.00
24	Alexandrawach	PM. Lamongan	2021	150.000.00	0.00	0.00	0.00	0.00	150.000.00
25	Rosly Frida Putri	Cafe Salma Food	2021	180.200.00	0.00	0.00	0.00	0.00	180.200.00
26	Suaoni	WM. Warteg Banyuwangi	2022	300.000.00	0.00	0.00	0.00	0.00	300.000.00
27	Suberih	WM. Depot Maknya	2022	200.000.00	0.00	0.00	0.00	0.00	200.000.00
28	Mulian	WM. Mirna	2022	110.000.00	0.00	0.00	0.00	0.00	110.000.00
32	Rahma	RM. Pangkep	2022	45.000.00	0.00	0.00	45.000.00	0.00	0.00
33	Hi. Taher	RM. Alif	2022	50.000.00	0.00	0.00	50.000.00	0.00	0.00
36	Jumaria	RM. Zaskiya	2022	60.000.00	0.00	0.00	0.00	0.00	60.000.00

No. Urut	Uraian	Nama Usaha	Tahun Masa Pajak	Saldo Awal Piutang	Koreksi		Realisasi	Tambahan Piutang 2024	Saldo akhir Piutang
					Tambah	Kurang			
1	2	3	4	5	6	7	8	9	10 (5+6-7-8+9)
38	Fatarenta	RM. Sari Laut Mak Rulam	2022	100.000.00	0.00	0.00	0.00	0.00	100.000.00
42	Arifandi	Cafe Yadia	2022	635.000.00	0.00	0.00	0.00	0.00	635.000.00
43	Rusyaka	RM. Pantai Khayalan	2022	215.000.00	0.00	0.00	0.00	0.00	215.000.00
44	Hormayati	RM. Pang Narvaeja	2022	115.000.00	0.00	0.00	0.00	0.00	115.000.00
45	Suryadi Soliawan	RM. Dwi Surya	2022	215.000.00	0.00	0.00	0.00	0.00	215.000.00
46	Aulia	WM. Jombang 88	2022	100.000.00	0.00	0.00	0.00	0.00	100.000.00
47	null	RM. Sabar Menanti	2022	160.000.00	0.00	0.00	0.00	0.00	160.000.00
48	Wubanto	RM. Sidomulyo	2023	145.000.00	0.00	0.00	145.000.00	0.00	0.00
JUMLAH				8.945.990.00	0.00	0.00	574.000.00	0.00	8.371.990.00

Lampiran 17.d

Daftar Piutang Pajak Bumi Dan Bangunan
Sektor Perdesaan Dan Perkotaan (PBB-P2)
Per 31 Desember 2024

Tahun Penetapan Pajak	Saldo Awal Piutang		Saldo Awal Piutang Koreksi Tambah		Penetapan		Verifikasi Berdasarkan Bukti STTS (Koreksi Tambah)		Realisasi		Saldo Akhir Piutang	
	SPPT	Pokok	SPPT	Pokok	SPPT	Pokok	SPPT	Pokok	SPPT	Pokok	SPPT	Pokok
2016	40.475	702.383.630,13	0	0,00	0	0,00	0	0,00	0	0,00	40.475	702.383.630,13
2017	47.400	812.986.245,69	0	0,00	0	0,00	0	0,00	0	268.224,00	47.400	812.718.021,69
2018	59.347	1.061.735.316,46	0	0,00	0	0,00	0	0,00	0	590.302,00	59.347	1.061.145.014,46
2019	54.725	968.324.959,18	0	0,00	0	0,00	0	0,00	0	886.983,00	54.725	967.437.976,18
2020	56.910	975.316.817,29	0	0,00	0	0,00	0	0,00	0	2.046.513,00	56.910	973.270.304,29
2021	64.238	1.584.168.488,00	0	0,00	0	0,00	0	0,00	0	2.394.548,00	64.238	1.581.773.940,00
2022	71.873	1.779.186.847,00	0	0,00	0	0,00	0	0,00	0	2.641.083,00	71.873	1.776.545.764,00
2023	0	2.073.379.533,24	0	0,00	0	0,00	0	0,00	0	17.795.651,00	0	2.055.583.882,24
2024	0	0,00	0	0,00	0	3.089.830.622,00	0	0,00	0	1.168.452.085,00	0	1.921.378.537,00
Jumlah	394.968	9.957.481.836,99	0	0,00	0	3.089.830.622,00	0	0,00	0	1.195.075.389,00	394.968	11.852.237.069,99

Lampiran 17.e

Daftar Piutang Pajak Penerangan Jalan
Per 31 Desember 2024

No. Urut	Uraian	Masa Pajak	Saldo Awal Piutang	Koreksi		Realisasi	Tambahan Piutang	Saldo Akhir Piutang
				Tambah	Kurang			
1	2	3	4	5	6	7	8	9 (4+5-6-7+8)
1	Penerangan Jalan (Palu)	2023	645.138.463,00	0,00	0,00	645.138.463,00	0,00	0,00
2	Penerangan Jalan (Tolitoli)	2020	3,00	0,00	0,00	0,00	0,00	3,00
	Penerangan Jalan (Tolitoli)	2023	19.653.187,00	0,00	0,00	19.653.187,00	0,00	0,00
JUMLAH			664.791.653,00	0,00	0,00	664.791.650,00	0,00	3,00

Lampiran 17.f

Daftar Piutang Pajak Reklame
Per 31 Desember 2024

No. Urut	Nama Usaha	Tahun Masa Pajak	Saldo Awal Piutang	Koreksi		Realisasi	Tambahan Piutang	Saldo Akhir Piutang
				Tambah	Kurang			
1	2	3	4	5	6	7	8	9 (4+5-6-7+8)
1	PT. CONCH NORTH SULAWESI CEMENT	2022	921.727,00	0,00	0,00	0,00	0,00	921.727,00
	PT. CONCH NORTH SULAWESI CEMENT	2023	921.727,00	0,00	0,00	0,00	0,00	921.727,00
JUMLAH			1.843.454,00	0,00	0,00	0,00	0,00	1.843.454,00

Lampiran 17.g

Daftar Piutang Pajak Galian C Lokal Truck
Pajak Bahan Mineral Bukan Logam dan Batuan (Penggunaan Lokal Truck)
Per 31 Desember 2024

No. Urut	Nama Perusahaan	Tahun Masa Pajak	Saldo Awal Piutang	Koreksi		Realisasi	Tambahan Piutang	Sisa Akhir Piutang
				Tambah	Kurang			
1	2	3	4	5	6	7	8	9 (4+5-6-7+8)
1	PT. BOSOWA TAMBANG INDONESIA	2024	0,00	0,00	0,00	0,00	33.060,000,00	33.060,000,00
2	PT. PALU INDAH TEHNIK	2024	0,00	0,00	0,00	0,00	66.428,500,00	66.428,500,00
3	PT. KALTIM KHATULISTIWA	2024	0,00	0,00	0,00	0,00	1.312,000,00	1.312,000,00
4	CV. VICTORY	2024	0,00	0,00	0,00	0,00	35.252,000,00	35.252,000,00
5	PT. PERDANA MATRA BUMI	2024	0,00	0,00	0,00	0,00	64,000,00	64,000,00
6	PT. PALU BATU MADU	2024	0,00	0,00	0,00	0,00	7.912,000,00	7.912,000,00
7	PT. SINAR MUTIARA MEGALITHINDO	2024	0,00	0,00	0,00	0,00	9.600,000,00	9.600,000,00
8	PT. BATU ALAM SUMBER SEJAHTERA	2024	0,00	0,00	0,00	0,00	3.360,000,00	3.360,000,00
9	PT. HAMPARAN PERKASA	2024	0,00	0,00	0,00	0,00	2.240,000,00	2.240,000,00
JUMLAH			0,00	0,00	0,00	0,00	179.268,500,00	179.268,500,00

Lampiran 11

Daftar Piutang Retribusi
Pengendalian Menara Telekomunikasi
Per 31 Desember 2024

No.	Uraian	Tanggal	Saldo Piutang	Koreksi		Realisasi	Tambahan Piutang	Saldo akhir piutang
				Tambah	Kurang			
1	2	3	4	5	6	7	8	9 (4+5-6-7+8)
1	Telekomunikasi Seluler (TELKOMSEL)	10/11/2022	16.728.180,00	0,00	0,00	0,00	0,00	16.728.180,00
	Telekomunikasi Seluler (TELKOMSEL)	10/11/2023	15.162.936,00	0,00	0,00	0,00	0,00	15.162.936,00
2	Centratama Menara Indonesia (CMI)	2022	7.091.116,00	0,00	0,00	0,00	0,00	7.091.116,00
	Centratama Menara Indonesia (CMI)	2023	5.408.313,00	0,00	0,00	0,00	0,00	5.408.313,00
3	Tower Bersama Group (TBG)	2022	23.853.310,00	0,00	0,00	0,00	0,00	23.853.310,00
4	Era Bangun Towerindo (EBT)	2022	525.496,00	0,00	0,00	0,00	0,00	525.496,00
	Era Bangun Towerindo (EBT)	2023	525.496,00	0,00	0,00	0,00	0,00	525.496,00
5	XL Axiata (XL)	2022	4.999.699,00	0,00	0,00	0,00	0,00	4.999.699,00
	XL Axiata (XL)	2023	4.999.699,00	0,00	0,00	0,00	0,00	4.999.699,00
6	API	2022	1.533.233,00	0,00	0,00	0,00	0,00	1.533.233,00
	API	2023	1.533.233,00	0,00	0,00	0,00	0,00	1.533.233,00
7	Edolco	2023	500.188,00	0,00	0,00	0,00	0,00	500.188,00
Jumlah			**82.860.899,00**	**0,00**	**0,00**	**0,00**	**0,00**	**82.860.899,00**

Lampiran 18.a

Daftar Laporan Piutang Retribusi Pasar Grosir
Per 31 Desember 2024

No. Urut	Nama Penyewa	Nama Toko	Masa Pajak	Saldo Awal Piutang	Koreksi		Realisasi	Tambahan Piutang	Saldo Akhir Piutang
					Tambah	Kurang			
1	2	3	4	5	6	7	8	9	10 (5+6-7-8+9)
di Jl. Gajah Mada, Palu									
1	BEN AHMED ZUHRI	Toko Istana Hijab	2018	50.000.000,00	0,00	0,00	0,00	0,00	50.000.000,00
2	WANDI PURWANTO	Toko Wisha Fashion	2018	50.000.000,00	0,00	0,00	0,00	0,00	50.000.000,00
3	HENDRIK	Toko Wisha Fashion	2022	55.000.000,00	0,00	0,00	0,00	0,00	55.000.000,00
4	Hj. Selma	Hb hirfive store	2023	55.000.000,00	0,00	0,00	55.000.000,00	0,00	0,00
	Hj. Selma	Hb hirfive store	2024	0,00	0,00	0,00	0,00	55.000.000,00	55.000.000,00
5	Syakil Islam	Toko Istana Tas	2023	35.000.000,00	0,00	0,00	35.000.000,00	0,00	0,00
6	Rulli Setiawan	Toko Indri Grosir	2023	35.000.000,00	0,00	0,00	35.000.000,00	0,00	0,00
	Rulli Setiawan	Toko Indri Grosir	2024	0,00	0,00	0,00	0,00	35.000.000,00	35.000.000,00
	Jumlah Sub			280.000.000,00	0,00	0,00	125.000.000,00	90.000.000,00	245.000.000,00
di Jl. Hasanuddin II, Palu									
1	HATARTO FISCHER, SH	Sister Shop Aholic	2023	12.500.000,00	0,00	0,00	0,00	0,00	12.500.000,00
2	Iwan Chandra	Apotik Madago	2023	40.000.000,00	0,00	0,00	40.000.000,00	0,00	0,00
	Iwan Chandra	Apotik Madago	2024	0,00	0,00	0,00	0,00	40.000.000,00	40.000.000,00
3	JAFRI YOURI	Kedai Bakso Tumpeng	2023	40.000.000,00	0,00	0,00	40.000.000,00	0,00	0,00
	JAFRI YOURI	Kedai Bakso Tumpeng	2024	0,00	0,00	0,00	0,00	40.000.000,00	40.000.000,00
	Jumlah Sub			92.500.000,00	0,00	0,00	80.000.000,00	80.000.000,00	92.500.000,00
Jumlah Toko Jl. Hasanuddin dan Gajah Mada				372.500.000,00	0,00	0,00	205.000.000,00	170.000.000,00	337.500.000,00

Lampiran 18.b

Daftar Piutang Retribusi Daerah
Izin Mendirikan Bangunan (IMB)
Per 31 Desember 2024

No. Urut	Nama Perusahaan	Alamat	Tahun Masa Pajak	Saldo Awal Piutang	Koreksi		Realisasi	Tambahan Piutang 2023	Saldo akhir Piutang
					Tambah	Kurang			
1	2	3	4	5	6	7	8	9	10 (5+6-7-8+9)
1	Pt. Esapudi Prakarsa Utama	Jl. H. Palila, Kel/Desa Wombo Mpanau, Kec. Tanantovea, Kab. Donggala, Prov Sulawesi Tengah	02/11/2023	1,391,904.00	0.00	0.00	0.00	0.00	1,391,904.00
2	Pt. Esapudi Prakarsa Utama	Jl. H. Palila, Kel/Desa Wombo Mpanau, Kec. Tanantovea, Kab. Donggala, Prov Sulawesi Tengah	02/11/2023	10,700,845.00	0.00	0.00	0.00	0.00	10,700,845.00
3	Pt. Esapudi Prakarsa Utama	Jl. H. Palila, Kel/Desa Wombo Mpanau, Kec. Tanantovea, Kab. Donggala, Prov Sulawesi Tengah	02/11/2023	29,136,240.00	0.00	0.00	0.00	0.00	29,136,240.00
4	Pt. Esapudi Prakarsa Utama	Jl. H. Palila, Kel/Desa Wombo Mpanau, Kec. Tanantovea, Kab. Donggala, Prov Sulawesi Tengah	02/11/2023	26,516,320.00	0.00	0.00	0.00	0.00	26,516,320.00
5	Pt. Esapudi Prakarsa Utama	Jl. H. Palila, Kel/Desa Wombo Mpanau, Kec. Tanantovea, Kab. Donggala, Prov Sulawesi Tengah	02/11/2023	5,032,125.00	0.00	0.00	0.00	0.00	5,032,125.00
6	Pt. Esapudi Prakarsa Utama	Jl. H. Palila, Kel/Desa Wombo Mpanau, Kec. Tanantovea, Kab. Donggala, Prov Sulawesi Tengah	02/11/2023	14,593,500.00	0.00	0.00	0.00	0.00	14,593,500.00
7	Pt. Esapudi Prakarsa Utama	Jl. H. Palila, Kel/Desa Wombo Mpanau, Kec. Tanantovea, Kab. Donggala, Prov Sulawesi Tengah	02/11/2023	257,760.00	0.00	0.00	0.00	0.00	257,760.00
8	Pt. Esapudi Prakarsa Utama	Jl. H. Palila, Kel/Desa Wombo Mpanau, Kec. Tanantovea, Kab. Donggala, Prov Sulawesi Tengah	02/11/2023	1,353,240.00	0.00	0.00	0.00	0.00	1,353,240.00
9	Pt. Esapudi Prakarsa Utama	Jl. H. Palila, Kel/Desa Wombo Mpanau, Kec. Tanantovea, Kab. Donggala, Prov Sulawesi Tengah	02/11/2023	126,660.00	0.00	0.00	0.00	0.00	126,660.00
10	Pt. Esapudi Prakarsa Utama	Jl. H. Palila, Kel/Desa Wombo Mpanau, Kec. Tanantovea, Kab. Donggala, Prov Sulawesi Tengah	02/11/2023	1,773,525.00	0.00	0.00	0.00	0.00	1,773,525.00
11	Pt. Esapudi Prakarsa Utama	Jl. H. Palila, Kel/Desa Wombo Mpanau, Kec. Tanantovea, Kab. Donggala, Prov Sulawesi Tengah	02/11/2023	13,454,910.00	0.00	0.00	0.00	0.00	13,454,910.00
12	Pt. Esapudi Prakarsa Utama	Jl. H. Palila, Kel/Desa Wombo Mpanau, Kec. Tanantovea, Kab. Donggala, Prov Sulawesi Tengah	02/11/2023	8,383,260.00	0.00	0.00	0.00	0.00	8,383,260.00
13	Pt. Esapudi Prakarsa Utama	Jl. H. Palila, Kel/Desa Wombo Mpanau, Kec. Tanantovea, Kab. Donggala, Prov Sulawesi Tengah	02/11/2023	204,573,600.00	0.00	0.00	0.00	0.00	204,573,600.00
14	Pt. Esapudi Prakarsa Utama	Jl. H. Palila, Kel/Desa Wombo Mpanau, Kec. Tanantovea, Kab. Donggala, Prov Sulawesi Tengah	02/11/2023	29,136,240.00	0.00	0.00	0.00	0.00	29,136,240.00
15	Pt. Esapudi Prakarsa Utama	Jl. H. Palila, Kel/Desa Wombo Mpanau, Kec. Tanantovea, Kab. Donggala, Prov Sulawesi Tengah	02/11/2023	585,034.00	0.00	0.00	0.00	0.00	585,034.00
16	Pt. Esapudi Prakarsa Utama	Jl. H. Palila, Kel/Desa Wombo Mpanau, Kec. Tanantovea, Kab. Donggala, Prov Sulawesi Tengah	02/11/2023	19,332.00	0.00	0.00	0.00	0.00	19,332.00
17	Pt. Esapudi Prakarsa Utama	Jl. H. Palila, Kel/Desa Wombo Mpanau, Kec. Tanantovea, Kab. Donggala, Prov Sulawesi Tengah	02/11/2023	31,272,888.00	0.00	0.00	0.00	0.00	31,272,888.00
JUMLAH				380,381,854.00	0.00	0.00	0.00	0.00	380,381,854.00

Lampiran 19

Daftar Piutang
Pengenaan Denda Pajak Galian C
Per 31 Desember 2024

No. Urut	Nama Perusahaan	Tahun Masa Pajak	Saldo Awal Piutang	Koreksi		Realisasi	Tambahan Piutang Denda	Sisa Piutang Denda
				Tambah	Kurang			
1	2	3	4	5	6	7	8	9 (4+5-6-7+8)
1	CV. Sentral Labuan Mining	2011	4.711.531,00	0,00	0,00	0,00	0,00	4.711.531,00
1	CV Loli Munta	2011	11.507.818,30	0,00	0,00	0,00	0,00	11.507.818,30
2	CV Menunggal Sejahtera	2011	31.874,37	0,00	0,00	0,00	0,00	31.874,37
3	CV Martadinata Indah	2011	24.807.956,70	0,00	0,00	0,00	0,00	24.807.956,70
	CV Martadinata Indah	2013	1.096.712,00	0,00	0,00	0,00	0,00	1.096.712,00
	CV Martadinata Indah	2016	705.766,25	0,00	0,00	0,00	0,00	705.766,25
	CV Martadinata Indah	2017	17.448.721,88	0,00	0,00	0,00	0,00	17.448.721,88
	CV Martadinata Indah	2018	1.159.976,75	0,00	0,00	0,00	0,00	1.159.976,75
	CV Martadinata Indah	2019	25.466.200,25	0,00	0,00	0,00	0,00	25.466.200,25
	CV Martadinata Indah	2020	24.507.031,38	0,00	0,00	0,00	0,00	24.507.031,38
	CV Martadinata Indah	2021	14.753.403,00	0,00	0,00	0,00	0,00	14.753.403,00
	CV Martadinata Indah	2022	8.048.230,00	0,00	0,00	0,00	0,00	8.048.230,00
	CV Martadinata Indah	2023	13.918.461,50	0,00	0,00	0,00	0,00	13.918.461,50
	CV Martadinata Indah	2024	0,00	0,00	0,00	0,00	614.878,00	614.878,00
4	CV Multisari Bumitama	2011	40.805.539,10	0,00	0,00	0,00	0,00	40.805.539,10
	CV Multisari Bumitama	2016	3.363.298,40	0,00	0,00	0,00	0,00	3.363.298,40
	CV Multisari Bumitama	2017	12.320.093,50	0,00	0,00	0,00	0,00	12.320.093,50
	CV Multisari Bumitama	2018	2.363.949,00	0,00	0,00	0,00	0,00	2.363.949,00
	CV Multisari Bumitama	2019	16.012.262,25	0,00	0,00	0,00	0,00	16.012.262,25
	CV Multisari Bumitama	2020	14.938.368,50	0,00	0,00	0,00	0,00	14.938.368,50
	CV Multisari Bumitama	2022	21.341.946,50	0,00	0,00	0,00	0,00	21.341.946,50
	CV Multisari Bumitama	2023	18.522.656,00	0,00	0,00	0,00	0,00	18.522.656,00
	CV Multisari Bumitama	2024	0,00	0,00	0,00	0,00	26.380.941,20	26.380.941,20
5	CV Pajeko Sabaga Perusa	2011	1.229.654,40	0,00	0,00	0,00	0,00	1.229.654,40
6	CV Prima Lestari	2011	25.601.849,00	0,00	0,00	0,00	0,00	25.601.849,00
	CV Prima Lestari	2013	487.542,60	0,00	0,00	0,00	0,00	487.542,60
	CV Prima Lestari	2016	1.149.983,20	0,00	0,00	0,00	0,00	1.149.983,20
	CV Prima Lestari	2020	947.503,88	0,00	0,00	0,00	0,00	947.503,88
	CV Prima Lestari	2021	4.136.519,00	5.328.416,00	0,00	9.463.935,00	0,00	0,00
	CV Prima Lestari	2023	4.462.503,88	1.476.155,13	0,00	5.938.659,00	0,00	0,00
	CV Prima Lestari	2024	0,00	0,00	0,00	0,00	30.237.858,20	30.237.858,20
7	CV Rahmat Indah	2011	20.716.715,10	0,00	0,00	0,00	0,00	20.716.715,10
8	CV Tonakodi Perkasa	2011	12.086,84	0,00	0,00	0,00	0,00	12.086,84
9	CV Triasta Putra Perana	2011	38.498,32	0,00	0,00	0,00	0,00	38.498,32

No. Urut	Nama Perusahaan	Tahun Masa Pajak	Saldo Awal Piutang	Koreksi		Realisasi	Tambahan Piutang Denda	Sisa Piutang Denda
				Tambah	Kurang			
1	2	3	4	5	6	7	8	9 (4+5-6-7+8)
10	PT A. Rasma Mulia	2011	371.994,40	0,00	0,00	0,00	0,00	371.994,40
	PT A. Rasma Mulia	2012	675.855,00	0,00	0,00	0,00	0,00	675.855,00
	PT A. Rasma Mulia	2014	2.482.067,00	0,00	0,00	0,00	0,00	2.482.067,00
	PT A. Rasma Mulia	2015	12.225.422,80	0,00	0,00	0,00	0,00	12.225.422,80
	PT A. Rasma Mulia	2016	11.958.725,98	0,00	0,00	0,00	0,00	11.958.725,98
	PT A. Rasma Mulia	2017	13.165.368,75	0,00	0,00	0,00	0,00	13.165.368,75
	PT A. Rasma Mulia	2018	549.157,13	0,00	0,00	0,00	0,00	549.157,13
	PT A. Rasma Mulia	2019	10.895.296,00	0,00	0,00	0,00	0,00	10.895.296,00
	PT A. Rasma Mulia	2020	14.315.116,63	0,00	0,00	0,00	0,00	14.315.116,63
	PT A. Rasma Mulia	2021	5.876.293,25	0,00	0,00	0,00	0,00	5.876.293,25
	PT A. Rasma Mulia	2022	9.826.667,38	0,00	0,00	0,00	0,00	9.826.667,38
	PT A. Rasma Mulia	2023	10.552.557,75	0,00	0,00	0,00	0,00	10.552.557,75
	PT A. Rasma Mulia	2024	0,00	0,00	0,00	0,00	24.293.171,20	24.293.171,20
11	PT Adas Sejahtera	2015	86.406,00	0,00	0,00	0,00	0,00	86.406,00
	PT Adas Sejahtera	2021	520.116,25	0,00	0,00	0,00	0,00	520.116,25
	PT Adas Sejahtera	2023	450.147,13	0,00	0,00	0,00	0,00	450.147,13
	PT Adas Sejahtera	2024	0,00	0,00	0,00	0,00	500.333,90	500.333,90
12	PT Angkasa Bintang Cakrawala	2011	174.286,00	0,00	0,00	0,00	0,00	174.286,00
13	PT Balikpapan Ready Mix	2011	28.811.255,00	0,00	0,00	0,00	0,00	28.811.255,00
	PT Balikpapan Ready Mix	2019	16.352.317,63	0,00	0,00	0,00	0,00	16.352.317,63
	PT Balikpapan Ready Mix	2020	43.141.301,12	0,00	0,00	0,00	0,00	43.141.301,12
	PT Balikpapan Ready Mix	2021	10.524.696,00	0,00	0,00	0,00	0,00	10.524.696,00
	PT Balikpapan Ready Mix	2022	10.148.644,00	0,00	0,00	0,00	0,00	10.148.644,00
	PT Balikpapan Ready Mix	2023	9.530.395,75	0,00	0,00	0,00	0,00	9.530.395,75
14	PT Bhakti Kencana Mandiri	2011	14.143.049,40	0,00	0,00	0,00	0,00	14.143.049,40
15	PT Bhakti Kencana Mulia	2011	822.066,00	0,00	0,00	0,00	0,00	822.066,00
16	PT Juyomi Sinar Labuan	2018	63.152.344,48	0,00	0,00	0,00	0,00	63.152.344,48
	PT Juyomi Sinar Labuan	2019	46.852.220,50	0,00	0,00	0,00	0,00	46.852.220,50
	PT Juyomi Sinar Labuan	2020	54.612.994,13	0,00	0,00	0,00	0,00	54.612.994,13
	PT Juyomi Sinar Labuan	2021	92.223.514,75	0,00	0,00	0,00	0,00	92.223.514,75
	PT Juyomi Sinar Labuan	2022	134.845.402,75	0,00	0,00	0,00	0,00	134.845.402,75
	PT Juyomi Sinar Labuan	2023	218.294.636,38	0,00	0,00	0,00	0,00	218.294.636,38
	PT Juyomi Sinar Labuan	2024	0,00	0,00	0,00	0,00	106.026.254,51	106.026.254,51
	PT Labuan Putra Corp	2011	5.566.331,30	0,00	0,00	0,00	0,00	5.566.331,30
	PT Labuan Putra Corp	2012	5.577.862,20	0,00	0,00	0,00	0,00	5.577.862,20
	PT Labuan Putra Corp	2013	1.082.031,00	0,00	0,00	0,00	0,00	1.082.031,00

No. Urut	Nama Perusahaan	Tahun Masa Pajak	Saldo Awal Piutang	Koreksi		Realisasi	Tambahan Piutang Denda	Sisa Piutang Denda
				Tambah	Kurang			
1	2	3	4	5	6	7	8	9 (4+5-6-7+8)
17	PT Labuan Putra Corp	2014	2.961.674,00	0,00	0,00	0,00	0,00	2.961.674,00
	PT Labuan Putra Corp	2015	167.253,20	0,00	0,00	0,00	0,00	167.253,20
	PT Labuan Putra Corp	2017	29.986.763,89	0,00	0,00	0,00	0,00	29.986.763,89
	PT Labuan Putra Corp	2018	50.971.792,88	0,00	0,00	0,00	0,00	50.971.792,88
	PT Labuan Putra Corp	2019	41.934.193,75	0,00	0,00	0,00	0,00	41.934.193,75
	PT Labuan Putra Corp	2020	22.431.070,13	0,00	0,00	0,00	0,00	22.431.070,13
	PT Labuan Putra Corp	2022	14.560.098,00	0,00	0,00	0,00	0,00	14.560.098,00
	PT Labuan Putra Corp	2024	0,00	0,00	0,00	0,00	23.761.928,40	23.761.928,40
18	CV Putra Labuan	2011	1.797.231,10	0,00	0,00	0,00	0,00	1.797.231,10
	CV Putra Labuan	2012	478.624,00	0,00	0,00	0,00	0,00	478.624,00
	CV Putra Labuan	2013	11.923.868,00	0,00	0,00	0,00	0,00	11.923.868,00
	CV Putra Labuan	2014	5.564.292,80	0,00	0,00	0,00	0,00	5.564.292,80
19	PT Marales Jaya Sentosa	2011	15.950.439,30	0,00	0,00	0,00	0,00	15.950.439,30
	PT Marales Jaya Sentosa	2017	1.100.722,50	0,00	0,00	0,00	0,00	1.100.722,50
	PT Marales Jaya Sentosa	2019	30.537,00	0,00	0,00	0,00	0,00	30.537,00
	PT Marales Jaya Sentosa	2020	1.290.251,00	0,00	0,00	0,00	0,00	1.290.251,00
	PT Marales Jaya Sentosa	2021	9.057.066,50	0,00	0,00	0,00	0,00	9.057.066,50
	PT Marales Jaya Sentosa	2022	12.037.055,13	0,00	0,00	0,00	0,00	12.037.055,13
	PT Marales Jaya Sentosa	2023	27.755.408,25	0,00	0,00	0,00	0,00	27.755.408,25
	PT Marales Jaya Sentosa	2024	0,00	0,00	0,00	0,00	31.631.935,50	31.631.935,50
20	PT Mutiara Alam Perkasa	2011	22.014.908,40	0,00	0,00	0,00	0,00	22.014.908,40
	PT Mutiara Alam Perkasa	2012	273.017,00	0,00	0,00	0,00	0,00	273.017,00
	PT Mutiara Alam Perkasa	2013	2.215.619,20	0,00	0,00	0,00	0,00	2.215.619,20
21	PT Palu Indah Tehnik	2011	5.434.026,40	0,00	0,00	0,00	0,00	5.434.026,40
	PT Palu Indah Tehnik	2015	18.888.382,40	0,00	0,00	0,00	0,00	18.888.382,40
	PT Palu Indah Tehnik	2016	52.618.735,88	0,00	0,00	0,00	0,00	52.618.735,88
	PT Palu Indah Tehnik	2017	5.984.592,00	0,00	0,00	0,00	0,00	5.984.592,00
	PT Palu Indah Tehnik	2018	12.200.752,00	0,00	0,00	0,00	0,00	12.200.752,00
	PT Palu Indah Tehnik	2019	64.283.891,25	0,00	0,00	0,00	0,00	64.283.891,25
	PT Palu Indah Tehnik	2020	15.679.964,25	0,00	0,00	0,00	0,00	15.679.964,25
	PT Palu Indah Tehnik	2023	30.076.028,50	0,00	0,00	0,00	0,00	30.076.028,50
	PT Palu Indah Tehnik	2024	0,00	0,00	0,00	0,00	110.033.394,60	110.033.394,60
22	PT Palu Rigtom Comdev Perkasa	2013	5.707.293,20	0,00	0,00	0,00	0,00	5.707.293,20
	PT Palu Rigtom Comdev Perkasa	2016	4.415.333,63	0,00	0,00	0,00	0,00	4.415.333,63
	PT Palu Rigtom Comdev Perkasa	2017	4.954.050,00	0,00	0,00	0,00	0,00	4.954.050,00
	PT Sentral Labuan Tegar Mandiri	2011	17.119.994,40	0,00	0,00	0,00	0,00	17.119.994,40
	PT Sentral Labuan Tegar Mandiri	2014	787.970,00	0,00	0,00	0,00	0,00	787.970,00
	PT Sentral Labuan Tegar Mandiri	2015	42.870.050,40	0,00	0,00	0,00	0,00	42.870.050,40
	PT Sentral Labuan Tegar Mandiri	2016	56.663.684,04	0,00	0,00	0,00	0,00	56.663.684,04

No. Urut	Nama Perusahaan	Tahun Masa Pajak	Saldo Awal Piutang	Koreksi		Realisasi	Tambahan Piutang Denda	Sisa Piutang Denda
				Tambah	Kurang			
1	2	3	4	5	6	7	8	9 (4+5-6-7+8)
23	PT Sentral Labuan Tegar Mandiri	2017	8.090.681,50	0,00	0,00	0,00	0,00	8.090.681,50
	PT Sentral Labuan Tegar Mandiri	2019	1.654.822,62	0,00	0,00	0,00	0,00	1.654.822,62
	PT Sentral Labuan Tegar Mandiri	2020	22.314.356,63	0,00	0,00	0,00	0,00	22.314.356,63
	PT Sentral Labuan Tegar Mandiri	2021	27.864.329,75	0,00	0,00	0,00	0,00	27.864.329,75
	PT Sentral Labuan Tegar Mandiri	2022	34.614.859,38	0,00	0,00	0,00	0,00	34.614.859,38
	PT Sentral Labuan Tegar Mandiri	2023	50.886.367,13	0,00	0,00	0,00	0,00	50.886.367,13
	PT Sentral Labuan Tegar Mandiri	2024	0,00	0,00	0,00	0,00	65.813.844,70	65.813.844,70
24	PT Sinar Mutiara Megalithindo	2011	1.983.652,60	0,00	0,00	0,00	0,00	1.983.652,60
	PT Sinar Mutiara Megalithindo	2014	10.695.013,00	0,00	0,00	0,00	0,00	10.695.013,00
	PT Sinar Mutiara Megalithindo	2016	16.397.171,00	0,00	0,00	0,00	0,00	16.397.171,00
	PT Sinar Mutiara Megalithindo	2017	41.232.335,50	0,00	0,00	0,00	0,00	41.232.335,50
	PT Sinar Mutiara Megalithindo	2018	141.207.287,00	0,00	0,00	0,00	0,00	141.207.287,00
	PT Sinar Mutiara Megalithindo	2019	4.024.833,00	0,00	0,00	0,00	0,00	4.024.833,00
	PT Sinar Mutiara Megalithindo	2021	1.784.529,00	0,00	0,00	0,00	0,00	1.784.529,00
	PT Sinar Mutiara Megalithindo	2022	1.427.601,50	0,00	0,00	0,00	0,00	1.427.601,50
	PT Sinar Mutiara Megalithindo	2023	13.086.081,00	0,00	0,00	0,00	0,00	13.086.081,00
	PT Sinar Mutiara Megalithindo	2024	0,00	0,00	0,00	0,00	10.682.314,80	10.682.314,80
25	PT Surya Labuan Sari	2011	8.366.634,10	0,00	0,00	0,00	0,00	8.366.634,10
	PT Surya Labuan Sari	2013	612.577,00	0,00	0,00	0,00	0,00	612.577,00
	PT Surya Labuan Sari	2016	746.327,13	0,00	0,00	0,00	0,00	746.327,13
	PT Surya Labuan Sari	2017	29.814.291,38	0,00	0,00	0,00	0,00	29.814.291,38
26	PT Tujuh Wali-Wali	2013	1.281.036,00	0,00	0,00	0,00	0,00	1.281.036,00
27	CV Labuan Lelea Ratan	2012	23.895.814,40	0,00	0,00	0,00	0,00	23.895.814,40
	CV Labuan Lelea Ratan	2013	816.294,60	0,00	0,00	0,00	0,00	816.294,60
	CV Labuan Lelea Ratan	2015	9.836.396,00	0,00	0,00	0,00	0,00	9.836.396,00
	CV Labuan Lelea Ratan	2016	29.919.462,48	0,00	0,00	0,00	0,00	29.919.462,48
	CV Labuan Lelea Ratan	2018	5.869.334,12	0,00	0,00	0,00	0,00	5.869.334,12
	CV Labuan Lelea Ratan	2020	2.975.332,13	0,00	0,00	0,00	0,00	2.975.332,13
	CV Labuan Lelea Ratan	2021	7.179.357,00	0,00	0,00	0,00	0,00	7.179.357,00
	CV Labuan Lelea Ratan	2022	16.566.294,88	0,00	0,00	0,00	0,00	16.566.294,88
	CV Labuan Lelea Ratan	2023	42.561.208,63	0,00	0,00	1.914.047,80	0,00	40.647.161,83

No. Urut	Nama Perusahaan	Tahun Masa Pajak	Saldo Awal Piutang	Koreksi		Realisasi	Tambahan Piutang Denda	Sisa Piutang Denda
				Tambah	Kurang			
1	2	3	4	5	6	7	8	9 (4+5-6-7+8)
	CV Labuan Lelea Ratan	2024	0,00	0,00	0,00	0,00	16.301.132,66	16.301.132,66
28	CV Mitra Kelli	2013	254.501,00	0,00	0,00	0,00	0,00	254.501,00
	CV Mitra Kelli	2014	1.013.487,00	0,00	0,00	0,00	0,00	1.013.487,00
	CV Mitra Kelli	2015	864.298,80	0,00	0,00	0,00	0,00	864.298,80
	CV Mitra Kelli	2016	2.214.725,50	0,00	0,00	0,00	0,00	2.214.725,50
29	PT Arga Sari Pratama	2013	754.609,00	0,00	0,00	0,00	0,00	754.609,00
	PT Arga Sari Pratama	2016	461.155,63	0,00	0,00	0,00	0,00	461.155,63
30	PT Bakal Maju	2016	6.548.041,50	0,00	0,00	0,00	0,00	6.548.041,50
	PT Bakal Maju	2017	2.725.213,00	0,00	0,00	0,00	0,00	2.725.213,00
	PT Bakal Maju	2018	8.656.634,50	0,00	0,00	0,00	0,00	8.656.634,50
	PT Bakal Maju	2019	8.865.018,50	0,00	0,00	0,00	0,00	8.865.018,50
	PT Bakal Maju	2020	16.427.654,00	0,00	0,00	0,00	0,00	16.427.654,00
	PT Bakal Maju	2022	775.875,00	0,00	0,00	0,00	0,00	775.875,00
	PT Bakal Maju	2023	11.862.837,00	0,00	0,00	0,00	0,00	11.862.837,00
	PT Bakal Maju	2024	0,00	0,00	0,00	0,00	7.299.320,00	7.299.320,00
31	PT Bosowa Tambang Indonesia	2014	21.980.360,00	0,00	0,00	0,00	0,00	21.980.360,00
	PT Bosowa Tambang Indonesia	2015	31.741.778,25	0,00	0,00	0,00	0,00	31.741.778,25
	PT Bosowa Tambang Indonesia	2017	114.973.807,88	0,00	0,00	0,00	0,00	114.973.807,88
	PT Bosowa Tambang Indonesia	2018	59.837.275,00	0,00	0,00	0,00	0,00	59.837.275,00
	PT Bosowa Tambang Indonesia	2019	39.934.360,88	0,00	0,00	0,00	0,00	39.934.360,88
	PT Bosowa Tambang Indonesia	2020	55.132.422,50	0,00	0,00	0,00	0,00	55.132.422,50
	PT Bosowa Tambang Indonesia	2021	94.953.783,63	0,00	0,00	0,00	0,00	94.953.783,63
	PT Bosowa Tambang Indonesia	2022	89.984.803,13	0,00	0,00	0,00	0,00	89.984.803,13
	PT Bosowa Tambang Indonesia	2023	137.924.599,88	0,00	0,00	0,00	0,00	137.924.599,88
	PT Bosowa Tambang Indonesia	2024	0,00	0,00	0,00	0,00	86.436.525,80	86.436.525,80
32	PT Wadi AL Aini Membangun	2014	6.432.446,00	0,00	0,00	0,00	0,00	6.432.446,00
	PT Wadi AL Aini Membangun	2015	12.286.396,40	0,00	0,00	0,00	0,00	12.286.396,40
	PT Wadi AL Aini Membangun	2017	1.096.295,50	0,00	0,00	0,00	0,00	1.096.295,50
	PT Wadi AL Aini Membangun	2018	13.971.607,13	0,00	0,00	0,00	0,00	13.971.607,13
	PT Wadi AL Aini Membangun	2019	13.188.536,13	0,00	0,00	0,00	0,00	13.188.536,13
	PT Wadi AL Aini Membangun	2021	2.629.261,25	0,00	0,00	0,00	0,00	2.629.261,25
	PT Wadi AL Aini Membangun	2022	8.336.105,25	0,00	0,00	0,00	0,00	8.336.105,25
	PT Wadi AL Aini Membangun	2023	4.342.708,88	0,00	0,00	0,00	0,00	4.342.708,88
	PT Wadi AL Aini Membangun	2024	0,00	0,00	0,00	0,00	19.193.302,30	19.193.302,30
33	CV Tombusamborai Berkah Sindue Kencana	2017	4.138.205,29	0,00	0,00	0,00	0,00	4.138.205,29
	CV Tombusamborai Berkah Sindue Kencana	2018	6.206.580,50	0,00	0,00	0,00	0,00	6.206.580,50
	CV Tombusamborai Berkah Sindue Kencana	2019	9.600.426,75	0,00	0,00	0,00	0,00	9.600.426,75
34	CV Manis Karya	2014	5.629.733,00	0,00	0,00	0,00	0,00	5.629.733,00
	CV Manis Karya	2015	300.720,00	0,00	0,00	0,00	0,00	300.720,00

No. Urut	Nama Perusahaan	Tahun Masa Pajak	Saldo Awal Piutang	Koreksi		Realisasi	Tambahan Piutang Denda	Sisa Piutang Denda
				Tambah	Kurang			
1	2	3	4	5	6	7	8	9 (4+5-6-7+8)
	CV Manis Karya	2016	8.042.162,40	0,00	0,00	0,00	0,00	8.042.162,40
	CV Manis Karya	2017	6.244.012,50	0,00	0,00	0,00	0,00	6.244.012,50
35	CV Sarana Abadi	2014	3.734.403,00	0,00	0,00	0,00	0,00	3.734.403,00
	CV Sarana Abadi	2015	4.015.743,60	0,00	0,00	0,00	0,00	4.015.743,60
	CV Sarana Abadi	2016	1.108.906,50	0,00	0,00	0,00	0,00	1.108.906,50
36	CV Prima Bumi Pratama Mandiri	2014	3.312.830,00	0,00	0,00	0,00	0,00	3.312.830,00
	CV Prima Bumi Pratama Mandiri	2015	4.244.835,80	0,00	0,00	0,00	0,00	4.244.835,80
	CV Prima Bumi Pratama Mandiri	2016	2.068.884,00	0,00	0,00	0,00	0,00	2.068.884,00
37	PT Batu Alam Permata	2014	9.086.421,00	0,00	0,00	0,00	0,00	9.086.421,00
38	PT Berkah Batu Banawa	2014	30.856.672,00	0,00	0,00	0,00	0,00	30.856.672,00
	PT Berkah Batu Banawa	2015	1.469.268,00	0,00	0,00	0,00	0,00	1.469.268,00
	PT Berkah Batu Banawa	2016	40.919.495,00	0,00	0,00	0,00	0,00	40.919.495,00
	PT Berkah Batu Banawa	2017	31.976.568,00	0,00	0,00	0,00	0,00	31.976.568,00
	PT Berkah Batu Banawa	2018	25.040.169,00	0,00	0,00	0,00	0,00	25.040.169,00
	PT Berkah Batu Banawa	2019	25.200.313,00	0,00	0,00	0,00	0,00	25.200.313,00
	PT Berkah Batu Banawa	2020	8.623.431,00	0,00	0,00	0,00	0,00	8.623.431,00
	PT Berkah Batu Banawa	2023	9.171.169,00	0,00	0,00	0,00	0,00	9.171.169,00
	PT Berkah Batu Banawa	2024	0,00	0,00	0,00	0,00	33.717.881,00	33.717.881,00
39	CV Remethana	2015	436.430,00	0,00	0,00	0,00	0,00	436.430,00
	CV Remethana	2016	20.914.267,87	0,00	0,00	0,00	0,00	20.914.267,87
	CV Remethana	2017	7.670.261,25	0,00	0,00	0,00	0,00	7.670.261,25
	CV Remethana	2018	5.104.568,00	0,00	0,00	0,00	0,00	5.104.568,00
	CV Remethana	2020	2.011.883,50	0,00	0,00	0,00	0,00	2.011.883,50
	CV Remethana	2021	1.885.402,25	0,00	0,00	0,00	0,00	1.885.402,25
	PT Tri Remethana Labuan	2022	5.841.494,63	0,00	0,00	0,00	0,00	5.841.494,63
	PT Tri Remethana Labuan	2023	44.025.054,25	0,00	0,00	0,00	0,00	44.025.054,25
	PT Tri Remethana Labuan	2024	0,00	0,00	0,00	0,00	101.021.691,28	101.021.691,28
40	PT Palu Batu Madu	2017	3.786.228,00	0,00	0,00	0,00	0,00	3.786.228,00
	PT Palu Batu Madu	2018	41.017.278,45	0,00	0,00	0,00	0,00	41.017.278,45
	PT Palu Batu Madu	2023	867.759,75	0,00	0,00	0,00	0,00	867.759,75

No. Urut	Nama Perusahaan	Tahun Masa Pajak	Saldo Awal Piutang	Koreksi		Realisasi	Tambahan Piutang Denda	Sisa Piutang Denda
				Tambah	Kurang			
1	2	3	4	5	6	7	8	9 (4+5-6-7+8)
	PT Palu Batu Madu	2021	5.598.767,63	0,00	0,00	0,00	0,00	5.598.767,63
	PT Palu Batu Madu	2022	45.936.673,13	0,00	0,00	0,00	0,00	45.936.673,13
	PT Palu Batu Madu	2023	11.503.646,75	0,00	0,00	0,00	0,00	11.503.646,75
	PT Palu Batu Madu	2024	0,00	0,00	0,00	0,00	6.292.623,20	6.292.623,20
41	PT Murind Persada	2015	1.163.706,00	0,00	0,00	0,00	0,00	1.163.706,00
	PT Murind Persada	2016	1.528.722,00	0,00	0,00	0,00	0,00	1.528.722,00
	PT Murind Persada	2017	4.612.000,50	0,00	0,00	0,00	0,00	4.612.000,50
	PT Murind Persada	2018	7.414.665,00	0,00	0,00	0,00	0,00	7.414.665,00
	PT Murind Persada	2019	4.732.035,00	0,00	0,00	0,00	0,00	4.732.035,00
	PT Murind Persada	2020	4.774.752,00	0,00	0,00	0,00	0,00	4.774.752,00
	PT Murind Persada	2021	6.459.634,50	0,00	0,00	0,00	0,00	6.459.634,50
	CV Murind Persada	2022	6.732.747,00	0,00	0,00	0,00	0,00	6.732.747,00
	CV Murind Persada	2023	7.953.030,00	0,00	0,00	0,00	0,00	7.953.030,00
	CV Murind Persada	2024	0,00	0,00	0,00	0,00	2.584.070,00	2.584.070,00
42	PT Kalim Khatulistiwa	2015	6.633.956,00	0,00	0,00	0,00	0,00	6.633.956,00
	PT Kalim Khatulistiwa	2016	1.799.575,40	0,00	0,00	0,00	0,00	1.799.575,40
	PT Kalim Khatulistiwa	2017	211.266,00	0,00	0,00	0,00	0,00	211.266,00
	PT Kalim Khatulistiwa	2018	1.290.945,00	0,00	0,00	0,00	0,00	1.290.945,00
	PT Kalim Khatulistiwa	2019	2.280.975,00	0,00	0,00	0,00	0,00	2.280.975,00
	PT Kalim Khatulistiwa	2020	12.096.348,00	0,00	0,00	0,00	0,00	12.096.348,00
	PT Kalim Khatulistiwa	2021	1.438.450,50	0,00	0,00	0,00	0,00	1.438.450,50
	PT Kalim Khatulistiwa	2024	0,00	0,00	0,00	0,00	4.567.326,40	4.567.326,40
43	PT Hamparan Perkasa	2015	9.087.217,80	0,00	0,00	0,00	0,00	9.087.217,80
	PT Hamparan Perkasa	2017	1.567.404,00	0,00	0,00	0,00	0,00	1.567.404,00
	PT Hamparan Perkasa	2020	1.327.881,00	0,00	0,00	0,00	0,00	1.327.881,00
	PT Hamparan Perkasa	2021	5.629.887,25	0,00	0,00	0,00	0,00	5.629.887,25
	PT Hamparan Perkasa	2024	0,00	0,00	0,00	0,00	15.097.960,00	15.097.960,00
44	CV Anugerah Perdana	2016	9.595.585,93	0,00	0,00	0,00	0,00	9.595.585,93
	CV Anugerah Perdana	2017	25.936.418,38	0,00	0,00	0,00	0,00	25.936.418,38
	CV Anugerah Perdana	2018	27.281.078,13	0,00	0,00	0,00	0,00	27.281.078,13
	CV Anugerah Perdana	2024	0,00	0,00	0,00	0,00	3.114.293,80	3.114.293,80
45	CV Rahmat Khatulistiwa	2018	1.383.801,68	0,00	0,00	0,00	0,00	1.383.801,68
	CV Rahmat Khatulistiwa	2019	4.508.934,50	0,00	0,00	0,00	0,00	4.508.934,50
	CV Rahmat Khatulistiwa	2020	5.609.469,00	0,00	0,00	0,00	0,00	5.609.469,00
	CV Rahmat Khatulistiwa	2023	1.571.378,50	0,00	0,00	0,00	0,00	1.571.378,50
	CV Rahmat Khatulistiwa	2024	0,00	0,00	0,00	0,00	18.182.692,30	18.182.692,30
46	CV Raudah Indah	2016	4.494.283,20	0,00	0,00	0,00	0,00	4.494.283,20
	CV Raudah Indah	2017	3.274.923,00	0,00	0,00	0,00	0,00	3.274.923,00
	PT Batu Alam Sumber Sejahtera	2016	4.184.100,00	0,00	0,00	0,00	0,00	4.184.100,00

No. Urut	Nama Perusahaan	Tahun Masa Pajak	Saldo Awal Piutang	Korekai		Realisasi	Tambahan Piutang Denda	Sisa Piutang Denda
				Tambah	Kurang			
1	2	3	4	5	6	7	8	9 (4+5-6-7+8)
47	PT Batu Alam Sumber Sejahtera	2017	0.279.039,00	0,00	0,00	0,00	0,00	0.279.039,00
	PT Batu Alam Sumber Sejahtera	2018	73.163.881,50	0,00	0,00	0,00	0,00	73.163.881,50
	PT Batu Alam Sumber Sejahtera	2019	45.210.194,13	0,00	0,00	0,00	0,00	45.210.194,13
	PT Batu Alam Sumber Sejahtera	2020	66.857.944,25	0,00	0,00	0,00	0,00	66.857.944,25
	PT Batu Alam Sumber Sejahtera	2021	99.858.655,00	0,00	0,00	0,00	0,00	99.858.655,00
	PT Batu Alam Sumber Sejahtera	2022	136.866.537,25	0,00	0,00	0,00	0,00	136.866.537,25
	PT Batu Alam Sumber Sejahtera	2023	177.598.276,00	0,00	0,00	0,00	0,00	177.598.276,00
	PT Batu Alam Sumber Sejahtera	2024	0,00	0,00	0,00	0,00	186.055.145,80	186.055.145,80
48	PT Bumdes Panimba Perkasa	2016	2.158.742,40	0,00	0,00	0,00	0,00	2.158.742,40
	PT Bumdes Panimba Perkasa	2017	12.873.079,38	0,00	0,00	0,00	0,00	12.873.079,38
	PT Bumdes Panimba Perkasa	2018	20.026.597,00	0,00	0,00	0,00	0,00	20.026.597,00
	PT Bumdes Panimba Perkasa	2019	26.803.622,25	0,00	0,00	0,00	0,00	26.803.622,25
	PT Bumdes Panimba Perkasa	2024	0,00	0,00	0,00	0,00	27.231.965,30	27.231.965,30
49	PT Palu Sumber Mineral Tama	2016	25.084,80	0,00	0,00	0,00	0,00	25.084,80
	PT Palu Sumber Mineral Tama	2017	2.008.151,25	0,00	0,00	0,00	0,00	2.008.151,25
	PT Palu Sumber Mineral Tama	2018	4.146.842,00	0,00	0,00	0,00	0,00	4.146.842,00
	PT Palu Sumber Mineral Tama	2023	5.204.190,25	0,00	0,00	0,00	0,00	5.204.190,25
	PT Palu Sumber Mineral Tama	2023	0,00	0,00	0,00	0,00	60.596.586,30	60.596.586,30
50	PT Wijaya Karya Beton	2017	9.618.993,00	0,00	0,00	0,00	0,00	9.618.993,00
	PT Wijaya Karya Beton	2018	1.051.305,00	0,00	0,00	0,00	0,00	1.051.305,00
	PT Wijaya Karya Beton	2019	1.448.130,00	0,00	0,00	0,00	0,00	1.448.130,00
	PT Wijaya Karya Beton	2023	6.008.880,00	0,00	0,00	0,00	0,00	6.008.880,00
51	PT Duta Mineral Celebes	2017	3.067.200,00	0,00	0,00	0,00	0,00	3.067.200,00
52	PT BUMDES Sulu Maju	2019	750.000,00	0,00	0,00	0,00	0,00	750.000,00
	PT BUMDES Sulu Maju	2023	4.577.345,13	0,00	0,00	0,00	0,00	4.577.345,13
53	PT Lalea Sejahtera Mandiri	2019	493.111,38	0,00	0,00	0,00	0,00	493.111,38
54	PT Adi Rahmat Mandiri	2020	749.439,38	0,00	0,00	0,00	0,00	749.439,38
	PT Adi Rahmat Mandiri	2021	482.190,25	0,00	0,00	0,00	0,00	482.190,25
	PT Adi Rahmat Mandiri	2022	5.707.518,25	0,00	0,00	0,00	0,00	5.707.518,25
	PT Adi Rahmat Mandiri	2023	11.147.921,13	0,00	0,00	0,00	0,00	11.147.921,13
	PT Adi Rahmat Mandiri	2024	0,00	0,00	0,00	0,00	8.590.093,34	8.590.093,34
55	PT Ahliyananda Jaya Mineral	2020	4.824.708,00	0,00	0,00	0,00	0,00	4.824.708,00
	PT Ahliyananda Jaya Mineral	2023	2.462.554,00	0,00	0,00	0,00	0,00	2.462.554,00
	PT Ahliyananda Jaya Mineral	2024	0,00	0,00	0,00	0,00	3.538.656,00	3.538.656,00
56	PT Bukit Intan Lestari	2020	2.365.033,50	0,00	0,00	0,00	0,00	2.365.033,50
57	PT. Abdara BRM Tambang	2023	3.172.005,13	0,00	0,00	0,00	0,00	3.172.005,13
	PT. Abdara BRM Tambang	2024	0,00	0,00	0,00	0,00	49.868.073,80	49.868.073,80
58	PT. Megah Batu Abadi	2023	4.834.930,50	0,00	0,00	0,00	0,00	4.834.930,50
	PT. Megah Batu Abadi	2024	0,00	0,00	0,00	0,00	2.003.392,80	2.003.392,80

No. Urut	Nama Perusahaan	Tahun Masa Pajak	Saldo Awal Piutang	Koreksi		Realisasi	Tambahan Piutang Denda	Sisa Piutang Denda
				Tambah	Kurang			
1	2	3	4	5	6	7	8	9 (4+5-6-7+8)
59	PT. Tiga Putra Marabayang	2023	4.921.895,50	0,00	0,00	0,00	0,00	4.921.895,50
60	PT. MAXIMA TIGA BERKAT	2023	754.292,50	0,00	0,00	754.292,50	0,00	0,00
	PT. MAXIMA TIGA BERKAT	2024	0,00	0,00	0,00	0,00	980.173,50	980.173,50
	PT. PERDANA MATRA BUMI	2022	0,00	1.323.730,00	0,00	1.323.730,00	0,00	0,00
61	PT. PERDANA MATRA BUMI	2023	2.099.229,13	0,00	0,00	0,00	0,00	2.099.229,13
	PT. BATU JAYA BERSAMA SEJAHTERA	2024	0,00	0,00	0,00	0,00	1.292.906,40	1.292.906,40
	PT. BERKAH BATU GAJAH RESOURCES	2024	0,00	0,00	0,00	0,00	1.680.465,60	1.680.465,60
	CV. INDOLOGO SEJAHTERA	2024	0,00	0,00	0,00	0,00	1.711.073,60	1.711.073,60
JUMLAH			4.489.210.904,53	5.128.301,13	0,00	19.384.663,50	1.087.336.236,80	5.565.280.778,96

Lampiran 19.a

Daftar Piutang Taspen
Per 31 Desember 2024

No	Uraian	Tahun Pengakuan	Saldo Piutang	Koreksi		Realisasi	Tambahan Piutang	Saldo akhir piutang
				Tambah	Kurang			
1	2	3	4	5	6	7	8	9=4+5-6-7+8
1	Firdaus	2013	10.800.000,00	0,00	0,00	0,00	0,00	10.800.000,00
2	Sutri/Hartina	2020	5.500.000,00	0,00	0,00	5.500.000,00	0,00	0,00
3	Sofiah	2021	2.250.000,00	0,00	0,00	2.250.000,00	0,00	0,00
4	Maniniah, A.Ma	2021	9.500.000,00	0,00	0,00	6.000.000,00	0,00	3.500.000,00
5	Asra	2021	14.389.970,00	0,00	0,00	4.800.000,00	0,00	9.589.970,00
6	Mohamad Irwan S.Sos, M.Si	2021	18.835.200,00	0,00	0,00	0,00	0,00	18.835.200,00
7	MISRAN, A.Ma.PD	2022	18.900.000,00	0,00	0,00	8.400.000,00	0,00	10.500.000,00
10	HAERUDDIN, A.Ma.Pd / RATNI	2022	18.200.000,00	0,00	0,00	7.200.000,00	0,00	11.000.000,00
11	RATNI,S.Pd.I	2022	12.600.000,00	0,00	0,00	9.600.000,00	0,00	3.000.000,00
12	RIDWAN , S.Pd.SD	2022	7.860.800,00	0,00	0,00	4.800.000,00	0,00	3.060.800,00
13	Drs. HAMDAN BARUADI	2022	41.079.400,00	0,00	0,00	10.200.000,00	0,00	30.879.400,00
16	MASNUN	2023	20.294.800,00	0,00	0,00	6.000.000,00	0,00	14.294.800,00
17	DIRHAM,S.Pd	2023	1.888.930,00	0,00	0,00	1.888.930,00	0,00	0,00
18	SUPARDIN	2023	388.648,00	0,00	0,00	388.648,00	0,00	0,00
19	SABARIAH	2023	11.842.200,00	0,00	0,00	11.842.200,00	0,00	0,00
20	RAMLIN, SE	2023	16.121.590,00	0,00	0,00	16.121.590,00	0,00	0,00
21	UMAR UPUTO	2023	2.631.840,00	0,00	0,00	2.631.840,00	0,00	0,00
22	RAFIN DJ	2023	78.666.400,00	0,00	0,00	77.411.600,00	0,00	1.254.800,00
23	RATNA MURNI, S.Pd	2023	27.000.000,00	0,00	0,00	6.000.000,00	0,00	21.000.000,00
24	IVONECYLIARIEKJE WATAE	2023	46.500.000,00	0,00	0,00	6.000.000,00	0,00	40.500.000,00
25	MUSTAM, S.pd	2023	3.578.600,00	0,00	0,00	0,00	0,00	3.578.600,00

No	Uraian	Tahun Pengakuan	Saldo Piutang	Koreksi		Realisasi	Tambahan Piutang	Saldo akhir piutang
				Tambah	Kurang			
1	2	3	4	5	6	7	8	9 (4+5-6-7+8)
26	Drs. HUSNAH	2023	23.554.100,00	0,00	0,00	7.200.000,00	0,00	16.354.100,00
27	IDHAM, S.Pd	2023	16.443.300,00	0,00	0,00	0,00	0,00	16.443.300,00
28	NIRWANA, S.Pd	2023	11.188.170,00	0,00	0,00	11.188.170,00	0,00	0,00
29	ROSNA	2023	10.916.800,00	0,00	0,00	5.500.000,00	0,00	5.416.800,00
30	MOH.RAIS	2023	35.938.010,00	0,00	0,00	20.638.010,00	0,00	15.300.000,00
31	TITI ASNI, SE	2023	1.414.530,00	0,00	0,00	1.414.530,00	0,00	0,00
32	HARDIN, S.Pd	2023	6.000.000,00	0,00	0,00	6.000.000,00	0,00	0,00
33	DRS. KARYONO	2023	6.700.000,00	0,00	0,00	6.000.000,00	0,00	700.000,00
34	MASIA	2023	1.804.982,00	0,00	0,00	1.804.982,00	0,00	0,00
35	UDIN, S.Pd.SD	2023	2.255.058,00	0,00	0,00	2.255.058,00	0,00	0,00
36	Drs. HAMRIN	2023	0,00	4.927.316,00	0,00	3.927.316,00	0,00	1.000.000,00
37	SYAHRUN /HASNA	2024	0,00	0,00	0,00	0,00	11.043.290,00	11.043.290,00
38	PARHAN	2024	0,00	0,00	0,00	0,00	31.400.610,00	31.400.610,00
39	ARDIN MALAJILE	2024	0,00	0,00	0,00	0,00	25.500.180,00	25.500.180,00
40	ROSMADI	2024	0,00	0,00	0,00	0,00	24.000.000,00	24.000.000,00
41	HAWID MUJIONO, A.Ma.PD.	2024	0,00	0,00	0,00	0,00	46.800.000,00	46.800.000,00
42	HERMAWATI	2024	0,00	0,00	0,00	0,00	5.250.000,00	5.250.000,00
43	HURAH, A.Ma.PD.	2024	0,00	0,00	0,00	0,00	4.000.000,00	4.000.000,00
44	MASTINI	2024	0,00	0,00	0,00	0,00	62.872.200,00	62.872.200,00
45	NI MADE ROSNENY, S.Pd	2024	0,00	0,00	0,00	0,00	22.461.500,00	22.461.500,00
46	Drs. SRI SUPARLIK	2024	0,00	0,00	0,00	0,00	19.994.024,00	19.994.024,00
47	ASGAR	2024	0,00	0,00	0,00	0,00	37.588.820,00	37.588.820,00
Jumlah			485.053.528,00	4.927.316,00	0,00	262.963.074,00	299.958.624,00	527.977.394,00

Lampiran 19.b

Daftar Piutang Pendapatan BLUD
Per 31 Desember 2024

No	Uraian	Tahun Pengakuan	Saldo Piutang	Koreksi		Realisasi	Tambahan Piutang	Saldo Akhir Piutang
				Tambah	Kurang			
1	2	3	4	5	6	7	8	9 (4+5-6-7+8)
1	Klaim BPJS	2023	1.157.724.800,00	114.553.900,00	0,00	1.272.278.700,00	0,00	0,00
		2024	0,00	0,00	0,00	0,00	3.149.789.000,00	3.149.789.000,00
2	Piutang Jasa Layanan Pasien Tidak Mampu	05/11/2023	412.000,00	0,00	0,00	0,00	0,00	412.000,00
		13/11/2023	542.000,00	0,00	0,00	0,00	0,00	542.000,00
Jumlah			1.158.678.800,00	114.553.900,00	0,00	1.272.278.700,00	3.149.789.000,00	3.150.743.000,00

Lampiran 20

Daftar Penerima Hand Traktor KSO di Kabupaten Donggala TA 2001
Dinas Pertanian Tanaman Pangan dan Peternakan Kabupaten Donggala
Kegiatan Pendamping Pengembangan Rehabilitasi Infrastruktur Pertanian Pedesaan Kabupaten Donggala TA 2001

No. Urut	Kecamatan	Desa	Nama Poktan/ Gapoktan	Nama Penerima	Jumlah Hand Traktor Yg diterima (unit)	Jumlah Pinjaman (Rp.)	Setoran KSO									Jumlah Pinjaman per 31 Desember 2024
							Setoran 2009	Setoran 2010	Setoran 2011	Setoran 2012	Setoran 2013 Dan 14	Setoran 2015 dan 2016	Setoran 2017	Setoran 2018	Jumlah setoran	
1	2	3	4	5	6	7	8	9	10	11	12	13	14	15	16	17 (7-16)
1	Banawa Tengah	Kola-kola	Sintuvu Singgah	Ishak	1	20.000.000,00	0,00	0,00	0,00	0,00	0,00	0,00	0,00	0,00	0,00	20.000.000,00
		Lombonc	Mpasanggara	Kadhar	1	16.000.000,00	0,00	0,00	0,00	0,00	0,00	0,00	0,00	0,00	0,00	16.000.000,00
2	Banawa Selatan	Lembutanombo	Sukses	Wirna	1	14.140.000,00	0,00	0,00	0,00	0,00	0,00	0,00	0,00	0,00	0,00	14.140.000,00
3	Labuan	Labuan Pancalia	Nadar	Untung	1	18.800.000,00	0,00	0,00	0,00	0,00	0,00	0,00	0,00	0,00	0,00	18.800.000,00
4	Sindue	Sumari	GP14 Sumari Cilo	Teodekall	1	17.500.000,00	0,00	0,00	0,00	0,00	0,00	0,00	0,00	0,00	0,00	17.500.000,00
5	Sindue Tobata	Tamaneja	Padadi	Hi. Muntaha	1	20.000.000,00	0,00	0,00	0,00	0,00	0,00	0,00	0,00	0,00	0,00	20.000.000,00
6	Sindue Tobata	Alindau	Lancindah	Zainudin	1	19.000.000,00	0,00	0,00	0,00	0,00	0,00	0,00	0,00	0,00	0,00	19.000.000,00
7	Sirenja	Tanjung Padang	Taokan	Irham M.	1	18.000.000,00	0,00	0,00	0,00	0,00	0,00	0,00	0,00	0,00	0,00	18.000.000,00
		Sibondo	Tunas Mida	Mabdin	1	20.000.000,00	0,00	0,00	0,00	0,00	0,00	0,00	0,00	0,00	0,00	20.000.000,00
		Balinsumo	Timala II	Masuh	1	20.000.000,00	0,00	0,00	0,00	0,00	0,00	0,00	0,00	0,00	0,00	20.000.000,00
		Toindo	Sintuvu	Arif B.	1	20.000.000,00	0,00	0,00	0,00	0,00	0,00	0,00	0,00	0,00	0,00	20.000.000,00
8	Balaesang	Sibayu	Mamesasan	Iskandar	1	12.500.000,00	0,00	0,00	0,00	0,00	0,00	0,00	0,00	0,00	0,00	12.500.000,00
		Sibualong	Rantu Jaya	Adham	1	20.000.000,00	0,00	0,00	0,00	0,00	0,00	0,00	0,00	0,00	0,00	20.000.000,00
		Mapane Tambu	Makar Jaya II	Malmar	1	18.140.000,00	0,00	0,00	0,00	0,00	0,00	0,00	0,00	0,00	0,00	18.140.000,00
		Maji	Singgani II	Kasad	1	17.000.000,00	0,00	0,00	0,00	0,00	0,00	0,00	0,00	0,00	0,00	17.000.000,00
			Bina Singgani IV	Adrian	1	20.000.000,00	0,00	0,00	0,00	0,00	0,00	0,00	0,00	0,00	0,00	20.000.000,00
		Labean	Panapanai Jaya	Hasanudin Thamsis	1	20.000.000,00	0,00	0,00	0,00	0,00	0,00	0,00	0,00	0,00	0,00	20.000.000,00
		Kalong	Malahonak	Nipsen	1	20.000.000,00	0,00	0,00	0,00	0,00	0,00	0,00	0,00	0,00	0,00	20.000.000,00
9	Dampal	Malonas	Masa Tuba	Amran	1	16.000.000,00	0,00	0,00	0,00	0,00	0,00	0,00	0,00	0,00	0,00	16.000.000,00
			Marta Bari	I Gede Sabiqa	1	15.000.000,00	0,00	0,00	0,00	0,00	0,00	0,00	0,00	0,00	0,00	15.000.000,00
			Sumber Rejeki	Moh. Mastuki	1	11.600.000,00	0,00	0,00	0,00	0,00	0,00	0,00	0,00	0,00	0,00	11.600.000,00
			Tadang Bipalang	Zain Abidin	1	14.000.000,00	0,00	0,00	0,00	0,00	0,00	0,00	0,00	0,00	0,00	14.000.000,00
			Makar Sari	Dg. Gaende	1	14.000.000,00	0,00	0,00	0,00	0,00	0,00	0,00	0,00	0,00	0,00	14.000.000,00
		Kanya Makmi	Dewi Sri	Sarlan	1	16.000.000,00	0,00	0,00	0,00	0,00	0,00	0,00	0,00	0,00	0,00	16.000.000,00
			Sumber Rejeki	Hen K.	1	16.000.000,00	0,00	0,00	0,00	0,00	0,00	0,00	0,00	0,00	0,00	16.000.000,00
		Puan	Tafandak Tutola	Abd. Thalib O.	1	16.000.000,00	0,00	0,00	0,00	0,00	0,00	0,00	0,00	0,00	0,00	16.000.000,00
			Mamisasan	Abd Vanan Baloha	1	19.000.000,00	0,00	0,00	0,00	0,00	0,00	0,00	0,00	0,00	0,00	19.000.000,00
		Rerang	Rendomanggi	Juneedi	1	16.000.000,00	0,00	0,00	0,00	0,00	0,00	0,00	0,00	0,00	0,00	16.000.000,00
	Sojol Utara	Lanju	Sehangat Jaya	Sugiri	1	17.250.000,00	0,00	0,00	0,00	0,00	0,00	0,00	0,00	0,00	0,00	17.250.000,00

No. Urut	Kecamatan	Desa	Nama Pemilik/ Gapoktan	Nama Pemerima	Jumlah Hasil Traktor Yg diterima (unit)	Jumlah Piutang (Rp.)	Setoran HSO									Jumlah Piutang per 31 Desember 2024
							Setoran 2009	Setoran 2010	Setoran 2011	Setoran 2012	Setoran 2013 Dan 14	Setoran 2015 dan 2016	Setoran 2017	Setoran 2018	Jumlah setoran	
1	2	3	4	5	6	7	8	9	10	11	12	13	14	15	16	17 (7-16)
10			Lambaran Baru	Ambo Tang	1	14.500.000,00	0,00	0,00	0,00	0,00	0,00	0,00	0,00	0,00	0,00	14.500.000,00
		Ogoamas I	Mattro Walie II	Hi. Hafis K	1	16.500.000,00	0,00	0,00	0,00	0,00	0,00	0,00	0,00	0,00	0,00	16.500.000,00
			Mamminasae	Saing S.	1	13.050.000,00	0,00	0,00	0,00	0,00	0,00	0,00	0,00	0,00	0,00	13.050.000,00
		Ogoamas III	Sampri Jaya	Asira	1	15.550.000,00	0,00	0,00	0,00	0,00	0,00	0,00	0,00	0,00	0,00	15.550.000,00
			Lembo Harapan	A. Mustafim	1	16.050.000,00	0,00	0,00	0,00	0,00	0,00	0,00	0,00	0,00	0,00	16.050.000,00
		Pejak	Karya Tani	Gunar	1	16.720.000,00	0,00	0,00	0,00	0,00	0,00	0,00	0,00	0,00	0,00	16.720.000,00
11	Sajoi	Penggalosang	Silappareng	Ibrahim	1	16.500.000,00	0,00	0,00	0,00	0,00	0,00	0,00	0,00	0,00	0,00	16.500.000,00
		Tanggalobbi	Bina Bersama	Muhaddin M.T	1	16.050.000,00	0,00	0,00	0,00	0,00	0,00	0,00	0,00	0,00	0,00	16.050.000,00
		Siwalempa	Padandi Ds. I	Isaenal H. Iskandar	1	17.000.000,00	0,00	0,00	0,00	0,00	0,00	0,00	0,00	0,00	0,00	17.000.000,00
			Pannisiang Ds. III	M. Zainin	1	13.050.000,00	0,00	0,00	0,00	0,00	0,00	0,00	0,00	0,00	0,00	13.050.000,00
		Bua	Sidrap Jaya	Mansiang	1	15.050.000,00	0,00	0,00	0,00	0,00	0,00	0,00	0,00	0,00	0,00	15.050.000,00
		Balutoang	Padandi	Iskandar	1	16.500.000,00	0,00	0,00	0,00	0,00	0,00	0,00	0,00	0,00	0,00	16.500.000,00
			Nak Sipasappe	Mustafa	1	16.500.000,00	0,00	0,00	0,00	0,00	0,00	0,00	0,00	0,00	0,00	16.500.000,00
		Balutoang 2	Semangat Jaya I	Abdiln	1	20.000.000,00	0,00	0,00	0,00	0,00	0,00	0,00	0,00	0,00	0,00	20.000.000,00
Jumlah					40	713.796.000,00	0,00	0,00	0,00	0,00	0,00	0,00	0,00	0,00	0,00	713.796.000,00

Lampiran 20.a

Daftar Piutang Koperasi
Per 31 Desember 2024

No.	Uraian	Tahun Pengakuan	Saldo Piutang	Koreksi		Mutasi		Saldo akhir piutang
				Tambah	Kurang	Tambah	Kurang	
1	2		3	4	5	6	7	8 (3+4-5+6-7)
1	Koperasi Wanita Noempasuwu	2013	25.000.000,00	0,00	0,00	0,00	0,00	25.000.000,00
2	Koperasi Maputi Jaya	2013	25.000.000,00	0,00	0,00	0,00	0,00	25.000.000,00
Jumlah			50.000.000,00	0,00	0,00	0,00	0,00	50.000.000,00

Lampiran 20.b

Daftar Piutang Bunga
Per 31 Desember 2024

No.	Uraian	Tahun Pengakuan	Saldo awal piutang	Koreksi		Mutasi		Saldo akhir piutang
				Tambah	Kurang	Tambah	Kurang	
1	2		3	4	5	6	7	8
1	Koperasi Warsia Nosampesuva	2013	2.312.500,00	0,00	0,00	0,00	0,00	2.312.500,00
2	Koperasi Maputi Jaya	2013	2.312.500,00	0,00	0,00	0,00	0,00	2.312.500,00
Jumlah			4.625.000,00	0,00	0,00	0,00	0,00	4.625.000,00

Lampiran 20.c

Daftar Piutang Kelebihan Pembayaran Kontrak
Per 31 Desember 2024

No.	Uraian	Tahun Pengakuan	Saldo awal piutang	Koreksi		Mutasi		Saldo akhir piutang
				Tambah	Kurang	Tambah	Kurang	
1	2		3	4	5	6	7	8
1	CV Lintang Selatan	2013	12,445,200.00	0,00	0,00	0,00	0,00	12,445,200,00
Jumlah			12,445,200.00	0,00	0,00	0,00	0,00	12,445,200,00

Daftar Penyisihan Piutang
Pajak Pengolaan Bahan Galian C Lokal
Per 31 Desember 2024

No. urut	Nama Penyewa	Tahun Penetapan	Kualitas Piutang				Jumlah Piutang	Kualitas Piutang				Jumlah Penyisihan
			Lancar	Kurang Lancar	Diragukan	Macet		Lancar	Kurang Lancar	Diragukan	Macet	
			(< 1 Tahun)	(> 1 s/d 2 tahun)	(> 2 s/d 5 tahun)	(> 5 tahun)		0,05%	10%	50%	100%	
1	2		3	4	5	6	7	8	9	10	11	12
1	CV Wira Mandiri Pratama	2011	0,00	0,00	0,00	168,303,00	168,303,00	0,00	0,00	0,00	168,303,00	168,303,00
2	CV Radina Putra	2011	0,00	0,00	0,00	2,074,752,00	2,074,752,00	0,00	0,00	0,00	2,074,752,00	2,074,752,00
3	CV Walea Bangkit	2011	0,00	0,00	0,00	773,008,00	773,008,00	0,00	0,00	0,00	773,008,00	773,008,00
4	CV Bina Karya Sorii	2011	0,00	0,00	0,00	31,776,00	31,776,00	0,00	0,00	0,00	31,776,00	31,776,00
	Bina Karya Sorii	2016	0,00	0,00	0,00	3,237,862,50	3,237,862,50	0,00	0,00	0,00	3,237,862,50	3,237,862,50
5	CV Sejahtera Makmur	2011	0,00	0,00	0,00	72,006,00	72,006,00	0,00	0,00	0,00	72,006,00	72,006,00
6	CV Putri Tujuh	2011	0,00	0,00	0,00	168,264,00	168,264,00	0,00	0,00	0,00	168,264,00	168,264,00
7	PT Adas Sejahtera	2011	0,00	0,00	0,00	8,351,710,00	8,351,710,00	0,00	0,00	0,00	8,351,710,00	8,351,710,00
8	CV Bina Karyami	2011	0,00	0,00	0,00	72,881,00	72,881,00	0,00	0,00	0,00	72,881,00	72,881,00
9	PT Marshal Gemini Lestari	2011	0,00	0,00	0,00	86,018,00	86,018,00	0,00	0,00	0,00	86,018,00	86,018,00
10	CV Lolu Jaya	2011	0,00	0,00	0,00	59,733,00	59,733,00	0,00	0,00	0,00	59,733,00	59,733,00
11	CV Sasma Jaya Membangun	2011	0,00	0,00	0,00	2,488,000,00	2,488,000,00	0,00	0,00	0,00	2,488,000,00	2,488,000,00
	CV Sasma Jaya Membangun	2015	0,00	0,00	0,00	995,433,00	995,433,00	0,00	0,00	0,00	995,433,00	995,433,00
12	CV Lokum Jaya	2011	0,00	0,00	0,00	5,089,160,00	5,089,160,00	0,00	0,00	0,00	5,089,160,00	5,089,160,00
13	CV Balib Sorii	2011	0,00	0,00	0,00	734,759,00	734,759,00	0,00	0,00	0,00	734,759,00	734,759,00
14	CV Yusuf Bina Mandiri	2011	0,00	0,00	0,00	245,266,00	245,266,00	0,00	0,00	0,00	245,266,00	245,266,00
15	CV Wahyu Jaya Indah	2011	0,00	0,00	0,00	187,653,00	187,653,00	0,00	0,00	0,00	187,653,00	187,653,00
16	CV Hasur Sakti	2011	0,00	0,00	0,00	364,585,00	364,585,00	0,00	0,00	0,00	364,585,00	364,585,00
17	CV Adi Jaya Lima Pratama	2011	0,00	0,00	0,00	37,055,735,00	37,055,735,00	0,00	0,00	0,00	37,055,735,00	37,055,735,00
18	CV Sada Unggul	2011	0,00	0,00	0,00	9,810,486,00	9,810,486,00	0,00	0,00	0,00	9,810,486,00	9,810,486,00
19	PT Karya Pare	2011	0,00	0,00	0,00	71,044,680,00	71,044,680,00	0,00	0,00	0,00	71,044,680,00	71,044,680,00
20	CV Leo Putra Perdana	<2011	0,00	0,00	0,00	851,476,00	851,476,00	0,00	0,00	0,00	851,476,00	851,476,00
21	CV Orion Putra Mandiri	<2011	0,00	0,00	0,00	577,587,00	577,587,00	0,00	0,00	0,00	577,587,00	577,587,00
	CV Orion Putra Mandiri	<2011	0,00	0,00	0,00	649,040,00	649,040,00	0,00	0,00	0,00	649,040,00	649,040,00
22	CV Idaman	<2011	0,00	0,00	0,00	383,868,00	383,868,00	0,00	0,00	0,00	383,868,00	383,868,00
23	CV Putra Membangun	<2011	0,00	0,00	0,00	851,476,00	851,476,00	0,00	0,00	0,00	851,476,00	851,476,00
24	CV Surya Raya Sejahtera	2015	0,00	0,00	0,00	1,369,631,00	1,369,631,00	0,00	0,00	0,00	1,369,631,00	1,369,631,00
	CV Surya Raya Sejahtera	2015	0,00	0,00	0,00	1,434,036,00	1,434,036,00	0,00	0,00	0,00	1,434,036,00	1,434,036,00
25	CV Angsan Pratama	<2011	0,00	0,00	0,00	10,471,500,00	10,471,500,00	0,00	0,00	0,00	10,471,500,00	10,471,500,00
26	CV Dwi Putra Karya Utama	<2011	0,00	0,00	0,00	1,369,631,00	1,369,631,00	0,00	0,00	0,00	1,369,631,00	1,369,631,00
27	CV Izzul Pratama	<2011	0,00	0,00	0,00	1,044,147,00	1,044,147,00	0,00	0,00	0,00	1,044,147,00	1,044,147,00
	Izzul Pratama	<2011	0,00	0,00	0,00	876,831,00	876,831,00	0,00	0,00	0,00	876,831,00	876,831,00
28	CV Jamri Jaya	<2011	0,00	0,00	0,00	2,110,526,00	2,110,526,00	0,00	0,00	0,00	2,110,526,00	2,110,526,00
	CV Jamri Karya	2016	0,00	0,00	0,00	624,998,75	624,998,75	0,00	0,00	0,00	624,998,75	624,998,75
	JUMRI KARYA	2017	0,00	0,00	0,00	3,217,920,00	3,217,920,00	0,00	0,00	0,00	3,217,920,00	3,217,920,00
	CV. JUMRI KARYA	<2011	0,00	0,00	0,00	3,217,919,00	3,217,919,00	0,00	0,00	0,00	3,217,919,00	3,217,919,00
29	CV Amazing Grace	<2011	0,00	0,00	0,00	487,776,00	487,776,00	0,00	0,00	0,00	487,776,00	487,776,00
30	CV Genetika Multi Konstruksi	<2011	0,00	0,00	0,00	820,865,00	820,865,00	0,00	0,00	0,00	820,865,00	820,865,00
31	CV Trijaya Unggul Mandiri	<2011	0,00	0,00	0,00	588,342,00	588,342,00	0,00	0,00	0,00	588,342,00	588,342,00
32	CV Bumi Persada Utama	<2011	0,00	0,00	0,00	576,936,00	576,936,00	0,00	0,00	0,00	576,936,00	576,936,00
33	CV Dua Putra Tiga Puti	<2011	0,00	0,00	0,00	879,548,00	879,548,00	0,00	0,00	0,00	879,548,00	879,548,00
	CV Dua Putra Tiga Puti	<2011	0,00	0,00	0,00	280,169,00	280,169,00	0,00	0,00	0,00	280,169,00	280,169,00
	CV Dua Putra Tiga Puti	2015	0,00	0,00	0,00	1,339,418,75	1,339,418,75	0,00	0,00	0,00	1,339,418,75	1,339,418,75
	CV Dua Putra Tiga Puti	2016	0,00	0,00	0,00	205,612,50	205,612,50	0,00	0,00	0,00	205,612,50	205,612,50
34	CV Garuda Mandiri Pratama	<2011	0,00	0,00	0,00	366,097,00	366,097,00	0,00	0,00	0,00	366,097,00	366,097,00
35	CV Karya Sama	<2011	0,00	0,00	0,00	306,467,00	306,467,00	0,00	0,00	0,00	306,467,00	306,467,00
36	CV Libra Jaya	<2011	0,00	0,00	0,00	332,027,00	332,027,00	0,00	0,00	0,00	332,027,00	332,027,00
	CV Libra Jaya	<2011	0,00	0,00	0,00	981,892,00	981,892,00	0,00	0,00	0,00	981,892,00	981,892,00
37	CV Nikita Karya	<2011	0,00	0,00	0,00	1,051,966,00	1,051,966,00	0,00	0,00	0,00	1,051,966,00	1,051,966,00

No. urut	Nama Penyewa	Tahun Penetapan	Kualitas Piutang				Jumlah Piutang	Kualitas Piutang				Jumlah Penyisihan
			Lancar	Kurang Lancar	Diragukan	Macet		Lancar	Kurang Lancar	Diragukan	Macet	
			(< 1 Tahun)	(> 1 s/d 2 tahun)	(> 2 s/d 5 tahun)	(> 5 tahun)		0,05%	10%	50%	100%	
1	2		3	4	5	6	7	8	9	10	11	12
38	CV Panorama Sulteng	<2011	0,00	0,00	0,00	91.104,00	91.104,00	0,00	0,00	0,00	91.104,00	91.104,00
39	CV Karya Pratama	<2011	0,00	0,00	0,00	649.040,00	649.040,00	0,00	0,00	0,00	649.040,00	649.040,00
40	CV Andas Perkasa	<2011	0,00	0,00	0,00	841.593,00	841.593,00	0,00	0,00	0,00	841.593,00	841.593,00
41	CV Berkah Bahari	2015	0,00	0,00	0,00	273.584,00	273.584,00	0,00	0,00	0,00	273.584,00	273.584,00
42	CV Hibraz Jaya Mandiri	2015	0,00	0,00	0,00	423.240,00	423.240,00	0,00	0,00	0,00	423.240,00	423.240,00
43	CV Sao Unggu Sanjaya	<2011	0,00	0,00	0,00	215.712,00	215.712,00	0,00	0,00	0,00	215.712,00	215.712,00
44	CV Juur Jaya	2015	0,00	0,00	0,00	387.108,00	387.108,00	0,00	0,00	0,00	387.108,00	387.108,00
45	PT Hero Persada Sakti	2015	0,00	0,00	0,00	11.579.232,00	11.579.232,00	0,00	0,00	0,00	11.579.232,00	11.579.232,00
46	CV Multi Sarana Mandiri	2015	0,00	0,00	0,00	641.052,00	641.052,00	0,00	0,00	0,00	641.052,00	641.052,00
47	CV Topo Rai	2015	0,00	0,00	0,00	895.732,00	895.732,00	0,00	0,00	0,00	895.732,00	895.732,00
	Topo Rai	2016	0,00	0,00	0,00	3.159.106,25	3.159.106,25	0,00	0,00	0,00	3.159.106,25	3.159.106,25
48	CV Pilar Nusantara	<2011	0,00	0,00	0,00	9.557.075,00	9.557.075,00	0,00	0,00	0,00	9.557.075,00	9.557.075,00
	CV Pilar Nusantara	2015	0,00	0,00	0,00	2.618.246,00	2.618.246,00	0,00	0,00	0,00	2.618.246,00	2.618.246,00
	Pilar Nusantara	2016	0,00	0,00	0,00	119.618,75	119.618,75	0,00	0,00	0,00	119.618,75	119.618,75
	Pilar Nusantara	2016	0,00	0,00	0,00	13.906.337,50	13.906.337,50	0,00	0,00	0,00	13.906.337,50	13.906.337,50
49	CV Bumi Indah	2016	0,00	0,00	0,00	0,25	0,25	0,00	0,00	0,00	0,25	0,25
50	CV Empat Karya	2016	0,00	0,00	0,00	0,25	0,25	0,00	0,00	0,00	0,25	0,25
51	CV Harapan Baru	2016	0,00	0,00	0,00	500.287,50	500.287,50	0,00	0,00	0,00	500.287,50	500.287,50
	CV Harapan Baru	2016	0,00	0,00	0,00	2.107.300,00	2.107.300,00	0,00	0,00	0,00	2.107.300,00	2.107.300,00
	CV HARPAN BARU	2017	0,00	0,00	0,00	3.693.100,00	3.693.100,00	0,00	0,00	0,00	3.693.100,00	3.693.100,00
52	CV Virgo Putra Mandiri	2016	0,00	0,00	0,00	4.049,50	4.049,50	0,00	0,00	0,00	4.049,50	4.049,50
	CV Virgo Putra Mandiri	2016	0,00	0,00	0,00	10.769,00	10.769,00	0,00	0,00	0,00	10.769,00	10.769,00
53	CV Baj Minasa	2016	0,00	0,00	0,00	149,00	149,00	0,00	0,00	0,00	149,00	149,00
	CV Baj Minasa	2018	0,00	0,00	0,00	10.681,00	10.681,00	0,00	0,00	0,00	10.681,00	10.681,00
	CV Baj Minasa	2018	0,00	0,00	0,00	1.428.675,00	1.428.675,00	0,00	0,00	0,00	1.428.675,00	1.428.675,00
	CV Baj Minasa	2019	0,00	0,00	0,00	1.163.137,50	1.163.137,50	0,00	0,00	0,00	1.163.137,50	1.163.137,50
	CV Baj Minasa	2021	0,00	0,00	2.176.418,75	0,00	2.176.418,75	0,00	0,00	1.088.209,38	0,00	1.088.209,38
55	CV Cahaya Bahari Donggala	2016	0,00	0,00	0,00	47.499,50	47.499,50	0,00	0,00	0,00	47.499,50	47.499,50
56	CV 515	2015	0,00	0,00	0,00	0,75	0,75	0,00	0,00	0,00	0,75	0,75
	CV 515	2016	0,00	0,00	0,00	6.406.365,00	6.406.365,00	0,00	0,00	0,00	6.406.365,00	6.406.365,00
57	CV Pangemah	2016	0,00	0,00	0,00	53.498,75	53.498,75	0,00	0,00	0,00	53.498,75	53.498,75
58	CV Central Salapina	2015	0,00	0,00	0,00	1,25	1,25	0,00	0,00	0,00	1,25	1,25
59	CV Sintora Membangun	2015	0,00	0,00	0,00	10.399,75	10.399,75	0,00	0,00	0,00	10.399,75	10.399,75
60	CV Bintang Timur	2015	0,00	0,00	0,00	10.424,25	10.424,25	0,00	0,00	0,00	10.424,25	10.424,25
	CV Bintang Timur	2015	0,00	0,00	0,00	1.607.756,25	1.607.756,25	0,00	0,00	0,00	1.607.756,25	1.607.756,25
61	CV Sinar Mutiara	2016	0,00	0,00	0,00	181.149,50	181.149,50	0,00	0,00	0,00	181.149,50	181.149,50
62	CV Sinar Mutiara Megalithindo	2016	0,00	0,00	0,00	9.662.700,00	9.662.700,00	0,00	0,00	0,00	9.662.700,00	9.662.700,00
63	CV Kalex Anugrah	2016	0,00	0,00	0,00	166.895,00	166.895,00	0,00	0,00	0,00	166.895,00	166.895,00
	CV Kalex Anugrah	2016	0,00	0,00	0,00	30.936,25	30.936,25	0,00	0,00	0,00	30.936,25	30.936,25
	CV. KALEX ANUGRAH	2017	0,00	0,00	0,00	59,00	59,00	0,00	0,00	0,00	59,00	59,00
63	CV Palembayan	2016	0,00	0,00	0,00	94.466,75	94.466,75	0,00	0,00	0,00	94.466,75	94.466,75
64	CV Antasari	2016	0,00	0,00	0,00	81.546,75	81.546,75	0,00	0,00	0,00	81.546,75	81.546,75
65	Ababil	2016	0,00	0,00	0,00	1,25	1,25	0,00	0,00	0,00	1,25	1,25
	Ababil	2016	0,00	0,00	0,00	1.779.625,00	1.779.625,00	0,00	0,00	0,00	1.779.625,00	1.779.625,00
	CV Ababil	2020	0,00	0,00	0,25	0,00	0,25	0,00	0,00	0,13	0,00	0,13
66	CV Garuda Paku Perkasa	2016	0,00	0,00	0,00	999,75	999,75	0,00	0,00	0,00	999,75	999,75
67	CV Sumber Lancar	2016	0,00	0,00	0,00	348.937,50	348.937,50	0,00	0,00	0,00	348.937,50	348.937,50
68	CV Siaga Membangun	2016	0,00	0,00	0,00	900,00	900,00	0,00	0,00	0,00	900,00	900,00
69	CV Ilham Jaya Nusantara	2016	0,00	0,00	0,00	12.599.541,25	12.599.541,25	0,00	0,00	0,00	12.599.541,25	12.599.541,25
70	CV Tiara Mandiri	2016	0,00	0,00	0,00	1.069.187,50	1.069.187,50	0,00	0,00	0,00	1.069.187,50	1.069.187,50
71	PT Duta Rakasa Sumber Arta	2016	0,00	0,00	0,00	66.600.000,00	66.600.000,00	0,00	0,00	0,00	66.600.000,00	66.600.000,00
	PT Duta Rakasa Sumber Arta	2016	0,00	0,00	0,00	44.560.000,00	44.560.000,00	0,00	0,00	0,00	44.560.000,00	44.560.000,00
	PT Duta Rakasa Sumber Arta	2016	0,00	0,00	0,00	187.492.500,00	187.492.500,00	0,00	0,00	0,00	187.492.500,00	187.492.500,00
	Mulyana Angkasa	2016	0,00	0,00	0,00	0,50	0,50	0,00	0,00	0,00	0,50	0,50
	CV Smile 05	2016	0,00	0,00	0,00	2.442.700,00	2.442.700,00	0,00	0,00	0,00	2.442.700,00	2.442.700,00

No. urut	Nama Penyewa	Tahun Penetapan	Kualitas Piutang				Jumlah Piutang	Kualitas Piutang				Jumlah Penyisihan
			Lancar	Kurang Lancar	Diragukan	Macet		Lancar	Kurang Lancar	Diragukan	Macet	
			(< 1 Tahun)	(> 1 s/d 2 tahun)	(> 2 s/d 5 tahun)	(> 5 tahun)		0,05%	10%	50%	100%	
1	2		3	4	5	6	7	8	9	10	11	12
72	CV Smile 05	2010	0,00	0,00	0,00	4.500.000,00	4.500.000,00	0,00	0,00	0,00	4.500.000,00	4.500.000,00
	CV Smile 05	<2011	0,00	0,00	0,00	3.589.400,00	3.589.400,00	0,00	0,00	0,00	3.589.400,00	3.589.400,00
73	PT Ultimo Karya	2010	0,00	0,00	0,00	695.649,75	695.649,75	0,00	0,00	0,00	695.649,75	695.649,75
74	CV Lantibu	2010	0,00	0,00	0,00	2.884.681,25	2.884.681,25	0,00	0,00	0,00	2.884.681,25	2.884.681,25
	CV Lantibu	2010	0,00	0,00	0,00	2.024,50	2.024,50	0,00	0,00	0,00	2.024,50	2.024,50
75	CV Aditya Pratama	2010	0,00	0,00	0,00	50.075,00	50.075,00	0,00	0,00	0,00	50.075,00	50.075,00
76	CV Shineka Karya	2010	0,00	0,00	0,00	12.632.718,75	12.632.718,75	0,00	0,00	0,00	12.632.718,75	12.632.718,75
77	CV Palindo	2010	0,00	0,00	0,00	4.859.106,25	4.859.106,25	0,00	0,00	0,00	4.859.106,25	4.859.106,25
78	PT Mamuaro	2010	0,00	0,00	0,00	1.507.636,50	1.507.636,50	0,00	0,00	0,00	1.507.636,50	1.507.636,50
	CV Mamuaro	2010	0,00	0,00	0,00	1.234.675,00	1.234.675,00	0,00	0,00	0,00	1.234.675,00	1.234.675,00
79	Semangat Baru Sejati	2010	0,00	0,00	0,00	0,25	0,25	0,00	0,00	0,00	0,25	0,25
80	PT Sinar Galaxi	2010	0,00	0,00	0,00	550,00	550,00	0,00	0,00	0,00	550,00	550,00
81	CV Rizki Utama Mandiri	2010	0,00	0,00	0,00	237.499,75	237.499,75	0,00	0,00	0,00	237.499,75	237.499,75
82	CV Intayah	2010	0,00	0,00	0,00	2.250,00	2.250,00	0,00	0,00	0,00	2.250,00	2.250,00
83	CV Tandem Multi Group	2010	0,00	0,00	0,00	5.000,00	5.000,00	0,00	0,00	0,00	5.000,00	5.000,00
	CV Tandem Multi Group	2010	0,00	0,00	0,00	1.249.312,50	1.249.312,50	0,00	0,00	0,00	1.249.312,50	1.249.312,50
84	CV Tirta Wani Persada	2010	0,00	0,00	0,00	99.999,50	99.999,50	0,00	0,00	0,00	99.999,50	99.999,50
85	CV Ashwach	2010	0,00	0,00	0,00	292.500,00	292.500,00	0,00	0,00	0,00	292.500,00	292.500,00
86	CV Garsa Utama	2010	0,00	0,00	0,00	253.831,25	253.831,25	0,00	0,00	0,00	253.831,25	253.831,25
87	CV Dunggulla Sentra Sulawesi	2010	0,00	0,00	0,00	2.841.462,50	2.841.462,50	0,00	0,00	0,00	2.841.462,50	2.841.462,50
88	CV Pandawa	2010	0,00	0,00	0,00	875.100,00	875.100,00	0,00	0,00	0,00	875.100,00	875.100,00
89	CV Gana Gada	2010	0,00	0,00	0,00	62.569,50	62.569,50	0,00	0,00	0,00	62.569,50	62.569,50
90	CV Ugriel Membangun	2010	0,00	0,00	0,00	1.913.262,50	1.913.262,50	0,00	0,00	0,00	1.913.262,50	1.913.262,50
	CV. UGRIEL MEMBANGUN	2010	0,00	0,00	0,00	7.622.925,00	7.622.925,00	0,00	0,00	0,00	7.622.925,00	7.622.925,00
	CV. UGRIEL MEMBANGUN	2010	0,00	0,00	0,00	812.500,00	812.500,00	0,00	0,00	0,00	812.500,00	812.500,00
	CV. UGRIEL MEMBANGUN	2010	0,00	0,00	0,00	1.286.868,75	1.286.868,75	0,00	0,00	0,00	1.286.868,75	1.286.868,75
91	PT Karya Putra Celebes	2010	0,00	0,00	0,00	163.649,50	163.649,50	0,00	0,00	0,00	163.649,50	163.649,50
92	CV Berenal	2010	0,00	0,00	0,00	1.013.493,75	1.013.493,75	0,00	0,00	0,00	1.013.493,75	1.013.493,75
93	PT Bisk Bunggawa Persada	2010	0,00	0,00	0,00	3.004.331,25	3.004.331,25	0,00	0,00	0,00	3.004.331,25	3.004.331,25
94	CV Sambulu Gana	2010	0,00	0,00	0,00	2.316.050,00	2.316.050,00	0,00	0,00	0,00	2.316.050,00	2.316.050,00
95	CV. DUA PUTRI SEJAHTERA	2017	0,00	0,00	0,00	2.052.700,00	2.052.700,00	0,00	0,00	0,00	2.052.700,00	2.052.700,00
96	CV. KITA LOKO	<2011	0,00	0,00	0,00	1.893.050,00	1.893.050,00	0,00	0,00	0,00	1.893.050,00	1.893.050,00
97	CV. ABSTECH	2017	0,00	0,00	0,00	1.620.000,00	1.620.000,00	0,00	0,00	0,00	1.620.000,00	1.620.000,00
98	CV. BARAYA UTAMA	2017	0,00	0,00	0,00	485.544,00	485.544,00	0,00	0,00	0,00	485.544,00	485.544,00
99	CV. ANNITECH	<2011	0,00	0,00	0,00	1.350.000,00	1.350.000,00	0,00	0,00	0,00	1.350.000,00	1.350.000,00
100	CV. RIZKY PUTRA UTAMA	2017	0,00	0,00	0,00	181.638,00	181.638,00	0,00	0,00	0,00	181.638,00	181.638,00
101	CV. KURNIA TOUB SEJATI	2017	0,00	0,00	0,00	5.127.188,00	5.127.188,00	0,00	0,00	0,00	5.127.188,00	5.127.188,00
102	CV. MARSAL JAYA	2017	0,00	0,00	0,00	1.791.969,00	1.791.969,00	0,00	0,00	0,00	1.791.969,00	1.791.969,00
103	CV. MULTI PRIMA	2018	0,00	0,00	0,00	2,00	2,00	0,00	0,00	0,00	2,00	2,00
104	CV. CIPTA BANGWA LESTARI	2018	0,00	0,00	0,00	400,00	400,00	0,00	0,00	0,00	400,00	400,00
105	CV. EKKY BONANZA	2018	0,00	0,00	0,00	16.638.600,00	16.638.600,00	0,00	0,00	0,00	16.638.600,00	16.638.600,00
106	CV. SINAR ABADI	2018	0,00	0,00	0,00	3.250.000,00	3.250.000,00	0,00	0,00	0,00	3.250.000,00	3.250.000,00
107	CV. ZUL JAYA MANDIRI	2018	0,00	0,00	0,00	6.420.575,00	6.420.575,00	0,00	0,00	0,00	6.420.575,00	6.420.575,00
108	GINA MULIA PERKASA	2018	0,00	0,00	0,00	2.197.888,00	2.197.888,00	0,00	0,00	0,00	2.197.888,00	2.197.888,00
109	CV. BARYA UTAMA	2018	0,00	0,00	0,00	1.283.325,00	1.283.325,00	0,00	0,00	0,00	1.283.325,00	1.283.325,00
110	BALAESANG MANDIRI	2018	0,00	0,00	0,00	619.113,00	619.113,00	0,00	0,00	0,00	619.113,00	619.113,00
111	CV. NUTMPA SULTENG	2019	0,00	0,00	0,00	11.264.188,75	11.264.188,75	0,00	0,00	0,00	11.264.188,75	11.264.188,75
112	CV. KUSUMA SONS	2019	0,00	0,00	0,00	14.824.142,75	14.824.142,75	0,00	0,00	0,00	14.824.142,75	14.824.142,75
113	CV. AFDAL JAYA KONSTRUKSI	2019	0,00	0,00	0,00	236.312,50	236.312,50	0,00	0,00	0,00	236.312,50	236.312,50
114	CV Dilu Mahesa	2020	0,00	0,00	2.202.556,25	0,00	2.202.556,25	0,00	0,00	1.101.278,13	0,00	1.101.278,13
115	PT Pesca Jaya Membangun Krugiah	2020	0,00	0,00	0,75	0,00	0,75	0,00	0,00	0,38	0,00	0,38
116	CV Bina Perkasa	2020	0,00	0,00	200,00	0,00	200,00	0,00	0,00	100,00	0,00	100,00
117	CV Matindo Tunggal	2020	0,00	0,00	2,00	0,00	2,00	0,00	0,00	1,00	0,00	1,00
118	CV Reno Perkasa	2020	0,00	0,00	1.640.706,25	0,00	1.640.706,25	0,00	0,00	820.353,13	0,00	820.353,13
119	CV. Florence	2020	0,00	0,00	1.416.231,25	0,00	1.416.231,25	0,00	0,00	708.115,63	0,00	708.115,63

No. urut	Nama Penyewa	Tahun Penetapan	Kualitas Piutang				Jumlah Piutang	Kualitas Piutang				Jumlah Penyisihan
			Lancar	Kurang Lancar	Diragukan	Macet		Lancar	Kurang Lancar	Diragukan	Macet	
			(< 1 Tahun)	(> 1 s/d 2 tahun)	(> 2 s/d 5 tahun)	(> 5 tahun)		0,05%	10%	50%	100%	
1	2		3	4	5	6	7	8	9	10	11	12
[illegible]	CV Florasco	2021	0,00	0,00	4,574,268,75	0,00	4,574,268,75	0,00	0,00	2,287,134,38	0,00	2,287,134,38
120	PT. Teknik Konsindo Perkasa	2021	0,00	0,00	12,359,937,50	0,00	12,359,937,50	0,00	0,00	6,179,968,75	0,00	6,179,968,75
121	CV. Cipta Karya Mandiri	2021	0,00	0,00	468,837,50	0,00	468,837,50	0,00	0,00	234,418,75	0,00	234,418,75
122	CV. Mitrian Dinamika	2021	0,00	0,00	798,250,00	0,00	798,250,00	0,00	0,00	399,125,00	0,00	399,125,00
123	CV. Atmaja Utama	2021	0,00	0,00	612,293,75	0,00	612,293,75	0,00	0,00	306,146,88	0,00	306,146,88
124	CV. Total Sulteng Jaya	2022	0,00	760,00	0,00	0,00	760,00	0,00	76,00	0,00	0,00	76,00
125	CV. Bintang Mujur	2022	0,00	20,000,00	0,00	0,00	20,000,00	0,00	2,000,00	0,00	0,00	2,000,00
126	PT. Bina Asta Tunggal	2024	96,00	0,00	0,00	0,00	96,00	0,48	0,00	0,00	0,00	0,48
Jumlah			96,00	20,760,00	26,249,723,00	699,257,414,00	725,527,373,00	0,48	2,076,00	13,124,861,00	699,257,414,00	712,384,342,48

Lampiran 21.a

Daftar Penyisihan Piutang
Pajak Pengolaan Bahan Galian C Antar Pulau
Per 31 Desember 2024

No	Nama Penyewa	Lokasi	Tahun Pengolaan	Kualitas Piutang				Jumlah Piutang	Kualitas Piutang				Jumlah Penyisihan Piutang
				Lancar	Kurang Lancar	Diragukan	Macet		Lancar	Kurang Lancar	Diragukan	Macet	
				(< 1 Tahun)	(1 sd/ 2 tahun)	(> 2 sd/ 5 tahun)	(> 5 tahun)		0,5%	10%	50%	100%	
1	2	3		6	7	8	9	10	11	12	13	14	15
1	PT Labuan Putra Corp	Labuan	2019	0.00	0.00	0.00	938.25	938.25	0.00	0.00	0.00	938.25	938.25
	PT Labuan Putra Corp	Labuan	2020	0.00	0.00	435.50	0.00	435.50	0.00	0.00	217.75	0.00	217.75
	PT Labuan Putra Corp	Labuan	2022	0.00	2.00	0.00	0.00	2.00	0.00	0.20	0.00	0.00	0.20
	PT Labuan Putra Corp	Labuan	2023	0.00	0.25	0.00	0.00	0.25	0.00	0.03	0.00	0.00	0.03
	PT Labuan Putra Corp	Labuan	2024	1.635.473.480.00	0.00	0.00	0.00	1.635.473.480.00	8.177.367.40	0.00	0.00	0.00	8.177.367.40
2	CV Prima Lestari	Desa Tibo	2020	0.00	0.00	20.001.25	0.00	20.001.25	0.00	0.00	10.000.63	0.00	10.000.63
	CV Prima Lestari	Desa Tibo	2024	580.524.800.50	0.00	0.00	0.00	580.524.800.50	2.902.624.26	0.00	0.00	0.00	2.902.624.26
3	CV SentralLabuan Tegar Mandiri	Labuan	2021	0.00	0.00	1.571.50	0.00	1.571.50	0.00	0.00	785.75	0.00	785.75
	CV SentralLabuan Tegar Mandiri	Labuan	2022	0.00	4.00	0.00	0.00	4.00	0.00	0.40	0.00	0.00	0.40
	CV SentralLabuan Tegar Mandiri	Labuan	2024	406.032.526.00	0.00	0.00	0.00	406.032.526.00	2.030.162.63	0.00	0.00	0.00	2.030.162.63
4	CV Mariadinata Indah	Alindau	2021	0.00	0.00	1.25	0.00	1.25	0.00	0.00	0.63	0.00	0.63
	CV Mariadinata Indah	Alindau	2022	0.00	2.00	0.00	0.00	2.00	0.00	0.20	0.00	0.00	0.20
	CV Mariadinata Indah	Alindau	2023	0.00	744.75	0.00	0.00	744.75	0.00	74.48	0.00	0.00	74.48
5	PT Pala Rigiom Condev Perkasa	Lok Tesibo 4	2016	0.00	0.00	0.00	101.730.938.00	101.730.938.00	0.00	0.00	0.00	101.730.938.00	101.730.938.00
	PT Pala Rigiom Condev Perkasa	Lok Tesibo 4	2017	0.00	0.00	0.00	24.770.250.00	24.770.250.00	0.00	0.00	0.00	24.770.250.00	24.770.250.00
6	CV Labuan Lestari Raden	Labuan	2024	248.036.487.50	0.00	0.00	0.00	248.036.487.50	1.240.182.34	0.00	0.00	0.00	1.240.182.34
7	PT A Rasma mulia	Desa Bale	2021	0.00	0.00	1.00	0.00	1.00	0.00	0.00	0.50	0.00	0.50
	PT A Rasma mulia	Desa Bale	2022	0.00	187.249.75	0.00	0.00	187.249.75	0.00	18.724.98	0.00	0.00	18.724.98
	PT A Rasma mulia	Desa Bale	2023	0.00	313.283.25	0.00	0.00	313.283.25	0.00	31.328.33	0.00	0.00	31.328.33
	PT A Rasma mulia	Desa Bale	2024	266.432.750.00	0.00	0.00	0.00	266.432.750.00	1.332.163.95	0.00	0.00	0.00	1.332.163.95
8	PT Bandi Komarsa Mandiri	Lok Oga	2012	0.00	0.00	0.00	5.854.597.00	5.854.597.00	0.00	0.00	0.00	5.854.597.00	5.854.597.00
9	PT Palu Indah Teknik	Lok Oga	2023	0.00	2.000.250.25	0.00	0.00	2.000.250.25	0.00	200.025.03	0.00	0.00	200.025.03
	PT Palu Indah Teknik	Lok Oga	2024	2.139.272.784.50	0.00	0.00	0.00	2.139.272.784.50	10.696.363.92	0.00	0.00	0.00	10.696.363.92
10	PT Jayeni Sinar Labuan	Labuan	2020	0.00	0.00	26.308.743.00	0.00	26.308.743.00	0.00	0.00	13.154.371.50	0.00	13.154.371.50
	PT Jayeni Sinar Labuan	Labuan	2021	0.00	0.00	202.538.021.00	0.00	202.538.021.00	0.00	0.00	101.269.010.50	0.00	101.269.010.50
	PT Jayeni Sinar Labuan	Labuan	2023	0.00	171.75	0.00	0.00	171.75	0.00	17.18	0.00	0.00	17.18
	PT Jayeni Sinar Labuan	Labuan	2024	1.378.619.260.25	0.00	0.00	0.00	1.378.619.260.25	6.893.096.30	0.00	0.00	0.00	6.893.096.30
11	PT Mandiri Jaya Sentosa	Lok Oga	2023	0.00	48.75	0.00	0.00	48.75	0.00	4.88	0.00	0.00	4.88
	PT Mandiri Jaya Sentosa	Lok Oga	2024	334.813.686.00	0.00	0.00	0.00	334.813.686.00	1.674.068.43	0.00	0.00	0.00	1.674.068.43
12	CV Puhe Labuan	Labuan	2015	0.00	0.00	0.00	59.483.040.00	59.483.040.00	0.00	0.00	0.00	59.483.040.00	59.483.040.00
13	CV Mina Kaili	Masangi	2018	0.00	0.00	0.00	56.347.456.25	56.347.456.25	0.00	0.00	0.00	56.347.456.25	56.347.456.25
14	CV Kolopali	Dampali	2012	0.00	0.00	0.00	13.759.480.00	13.759.480.00	0.00	0.00	0.00	13.759.480.00	13.759.480.00
15	CV Prima Buni Pratama Mandiri	Lok Donda	2015	0.00	0.00	0.00	43.376.260.00	43.376.260.00	0.00	0.00	0.00	43.376.260.00	43.376.260.00
	CV Prima Buni Pratama Mandiri	Lok Donda	2018	0.00	0.00	0.00	25.861.050.00	25.861.050.00	0.00	0.00	0.00	25.861.050.00	25.861.050.00
16	PT Bulu Alam Permata	Lok Oga	2014	0.00	0.00	0.00	35.009.420.00	35.009.420.00	0.00	0.00	0.00	35.009.420.00	35.009.420.00

No	Nama Perusahaan	Lokasi	Tahun Pengajuan	Kualitas Piutang				Jumlah Piutang	Kualitas Piutang				Jumlah Penyisihan Piutang
				Lancar	Kurang Lancar	Diragukan	Macet		Lancar	Kurang Lancar	Diragukan	Macet	
				(< 1 Tahun)	(1 s/d 2 tahun)	(> 2 s/d 5 tahun)	(> 5 tahun)		0,5%	10%	30%	100%	
1	2	3		5	6	7	8	9	11	12	13	14	15
17	PT Balikpapan ready mix	Loli selatan	2018	0.00	0.00	0.00	153.100.250,50	153.100.250,50	0.00	0.00	0.00	153.100.250,50	153.100.250,50
	PT Balikpapan ready mix	Loli selatan	2022	0.00	168.308,00	0.00	0.00	168.350,00	0.00	16.836,00	0.00	0.00	16.836,00
18	PT Sinar Mutiara Megalithindo	Loli Oge	2017	0.00	0.00	0.00	632.400,00	632.400,00	0.00	0.00	0.00	632.400,00	632.400,00
	PT Sinar Mutiara Megalithindo	Loli Oge	2018	0.00	0.00	0.00	39.658.985,25	39.658.985,25	0.00	0.00	0.00	39.658.985,25	39.658.985,25
	PT Sinar Mutiara Megalithindo	Loli Oge	2019	0.00	0.00	0.00	27.790,50	27.790,50	0.00	0.00	0.00	27.790,50	27.790,50
	PT Sinar Mutiara Megalithindo	Loli Oge	2020	0.00	0.00	797.293,73	0.00	797.293,73	0.00	0.00	398.646,87	0.00	398.646,87
	PT Sinar Mutiara Megalithindo	Loli Oge	2021	0.00	0.00	1.550,50	0.00	1.550,50	0.00	0.00	775,25	0.00	775,25
	PT Sinar Mutiara Megalithindo	Loli Oge	2022	0.00	1.800,00	0.00	0.00	1.800,00	0.00	180,00	0.00	0.00	180,00
	PT Sinar Mutiara Megalithindo	Loli Oge	2023	0.00	50,00	0.00	0.00	50,00	0.00	5,00	0.00	0.00	5,00
	PT Sinar Mutiara Megalithindo	Loli Oge	2024	489.437.010,00	0.00	0.00	0.00	489.437.010,00	2.447.185,10	0.00	0.00	0.00	2.447.185,10
19	PT Bosowa Tambang Indo	Loli selatan	2022	0.00	99,75	0.00	0.00	99,75	0.00	9,98	0.00	0.00	9,98
	PT Bosowa Tambang Indo	Loli selatan	2023	0.00	0,25	0.00	0.00	0,25	0.00	0,01	0.00	0.00	0,03
	PT Bosowa Tambang Indo	Loli selatan	2024	1.940.362.520,00	0.00	0.00	0.00	1.940.362.520,00	9.701.512,60	0.00	0.00	0.00	9.701.512,60
20	CV Multiqan Buntutana	Loli Oge	2019	0.00	0.00	0.00	356.562,50	356.562,50	0.00	0.00	0.00	356.562,50	356.562,50
	CV Multiqan Buntutana	Loli Oge	2022	0.00	300,00	0.00	0.00	300,00	0.00	30,00	0.00	0.00	30,00
	CV Multiqan Buntutana	Loli Oge	2024	299.615.280,00	0.00	0.00	0.00	299.615.280,00	1.498.076,40	0.00	0.00	0.00	1.498.076,40
21	PT Bahal Maju	Loli Selatan	2024	155.360.550,00	0.00	0.00	0.00	155.360.550,00	776.802,80	0.00	0.00	0.00	776.802,80
22	PT Wadi AL-Ani Membangun	Bau	2021	0.00	0.00	0,75	0.00	0,75	0.00	0.00	0,38	0.00	0,38
	PT Wadi AL-Ani Membangun	Bau	2024	262.166.229,25	0.00	0.00	0.00	262.166.229,25	1.310.831,15	0.00	0.00	0.00	1.310.831,15
23	PT Berkah Sinatar Nusantara	Loli Dondo	2019	0.00	0.00	0.00	28.063.218,75	28.063.218,75	0.00	0.00	0.00	28.063.218,75	28.063.218,75
24	PT Berkah Batu Banawa	Loli Dondo	2022	0.00	0.00	78.791.250,00	0.00	78.791.250,00	0.00	0.00	39.395.625,00	0.00	39.395.625,00
	PT Berkah Batu Banawa	Loli Dondo	2023	0.00	20.800,25	0.00	0.00	20.800,25	0.00	2.080,03	0.00	0.00	2.080,03
	PT Berkah Batu Banawa	Loli Dondo	2024	366.925.200,00	0.00	0.00	0.00	366.925.200,00	1.834.626,00	0.00	0.00	0.00	1.834.626,00
25	CV Ramadhana	Labuan	2021	0.00	0.00	893,50	0.00	893,50	0.00	0.00	446,75	0.00	446,75
	CV Ramadhana	Labuan	2023	0.00	11.106,00	0.00	0.00	11.106,00	0.00	1.110,60	0.00	0.00	1.110,60
	CV Ramadhana	Labuan	2024	1.025.948.900,00	0.00	0.00	0.00	1.025.948.900,00	5.129.744,50	0.00	0.00	0.00	5.129.744,50
26	PT Palu Batu Mulu	Loli Oge	2021	0.00	0.00	401,00	0.00	401,00	0.00	0.00	200,50	0.00	200,50
	PT Palu Batu Mulu	Loli Oge	2022	0.00	0,75	0.00	0.00	0,75	0.00	0,08	0.00	0.00	0,08
	PT Palu Batu Mulu	Loli Oge	2024	227.268.798,50	0.00	0.00	0.00	227.268.798,50	1.136.304,00	0.00	0.00	0.00	1.136.304,00
27	PT Hanpasan Perkasa	Loli Oge	2016	0.00	0.00	0.00	312.160,00	312.160,00	0.00	0.00	0.00	312.160,00	312.160,00
	PT Hanpasan Perkasa	Loli Oge	2021	0.00	0.00	10.000,00	0.00	10.000,00	0.00	0.00	5.000,00	0.00	5.000,00
	PT Hanpasan Perkasa	Loli Oge	2024	46.931.860,00	0.00	0.00	0.00	46.931.860,00	234.659,00	0.00	0.00	0.00	234.659,00
28	PT Kalim Khatulistiwa	Kaborongo Besar	2024	263.303.030,00	0.00	0.00	0.00	263.303.030,00	1.317.015,15	0.00	0.00	0.00	1.317.015,15
29	CV Muhid Pemada	Loli Oge	2024	172.620.640,00	0.00	0.00	0.00	172.620.640,00	863.103,20	0.00	0.00	0.00	863.103,20
30	CV Palu Sumber Mineral Tama	Toaya	2017	0.00	0.00	0.00	0,75	0,75	0.00	0.00	0.00	0,75	0,75
	CV Palu Sumber Mineral Tama	Toaya	2021	0.00	0.00	48,00	0.00	48,00	0.00	0.00	24,00	0.00	24,00
	CV Palu Sumber Mineral Tama	Toaya	2023	0.00	20.148,25	0.00	0.00	20.148,25	0.00	2.014,83	0.00	0.00	2.014,83
	CV Palu Sumber Mineral Tama	Toaya	2024	932.862.890,00	0.00	0.00	0.00	932.862.890,00	4.664.414,45	0.00	0.00	0.00	4.664.414,45
	PT Batu Alam Sumber Sejahtera	Loli dondo	2018	0.00	0.00	0.00	599,50	599,50	0.00	0.00	0.00	599,50	599,50
	PT Batu Alam Sumber Sejahtera	Loli dondo	2019	0.00	0.00	0.00	113.303.675,50	113.303.675,50	0.00	0.00	0.00	113.303.675,50	113.303.675,50

No	Nama Pengelola	Lokasi	Tahun Pengadaan	Kualitas Piutang				Jumlah Piutang	Kualitas Piutang				Jumlah Penyisihan Piutang
				Lancar	Kurang Lancar	Diragukan	Macet		Lancar	Kurang Lancar	Diragukan	Macet	
				(< 1 Tahun)	(1 s/d 3 tahun)	(> 3 s/d 5 tahun)	(> 5 tahun)		0,5%	10%	50%	100%	
1	2	3		5	6	7	8	9	11	12	13	14	15
31	PT Batu Alam Sumber Sejahtera	Loli dondo	2020	0,00	0,00	93.987.124,00	0,00	93.987.124,00	0,00	0,00	46.993.562,00	0,00	46.993.562,00
	PT Batu Alam Sumber Sejahtera	Loli dondo	2021	0,00	0,00	433.662.575,00	0,00	433.662.575,00	0,00	0,00	216.831.287,50	0,00	216.831.287,50
	PT Batu Alam Sumber Sejahtera	Loli dondo	2022	0,00	51.054.943,50	0,00	0,00	51.054.943,50	0,00	5.105.494,35	0,00	0,00	5.105.494,35
	PT Batu Alam Sumber Sejahtera	Loli dondo	2024	2.241.525.010,00	0,00	0,00	0,00	2.241.525.010,00	11.207.625,05	0,00	0,00	0,00	11.207.625,05
32	CV Anugerah Pontana	Balukang	2017	0,00	0,00	0,00	82.290.568,75	82.290.568,75	0,00	0,00	0,00	82.290.568,75	82.290.568,75
	CV Anugerah Pontana	Balukang	2018	0,00	0,00	0,00	94.198.487,50	94.198.487,50	0,00	0,00	0,00	94.198.487,50	94.198.487,50
	CV Anugerah Pontana	Balukang	2023	0,00	266,00	0,00	0,00	266,00	0,00	26,60	0,00	0,00	26,60
	CV Anugerah Pontana	Balukang	2024	115.041.170,00	0,00	0,00	0,00	115.041.170,00	575.205,85	0,00	0,00	0,00	575.205,85
33	CV Rahmah Khalifahna	Biru	2024	312.769.379,75	0,00	0,00	0,00	312.769.379,75	1.563.851,90	0,00	0,00	0,00	1.563.851,90
34	CV Raudah Indah	Balukang	2016	0,00	0,00	0,00	28.165.800,00	28.165.800,00	0,00	0,00	0,00	28.165.800,00	28.165.800,00
	CV Raudah Indah	Balukang	2017	0,00	0,00	0,00	19.168.075,00	19.168.075,00	0,00	0,00	0,00	19.168.075,00	19.168.075,00
35	PT BUMDES Perintis Perkasa	Labuan	2019	0,00	0,00	0,00	114.913.638,75	114.913.638,75	0,00	0,00	0,00	114.913.638,75	114.913.638,75
	PT BUMDES Perintis Perkasa	Labuan	2024	636.314.207,50	0,00	0,00	0,00	636.314.207,50	3.181.571,04	0,00	0,00	0,00	3.181.571,04
36	PT Surya Labuan Sari	Labuan	2017	0,00	0,00	0,00	135.519.506,25	135.519.506,25	0,00	0,00	0,00	135.519.506,25	135.519.506,25
37	PT. Adi Rahmat Mandiri	Labuan	2020	0,00	0,00	639.882,51	0,00	639.882,51	0,00	0,00	319.946,26	0,00	319.946,26
38	PT. Adi Rahmat Mandiri	Labuan	2021	0,00	0,00	2,00	0,00	2,00	0,00	0,00	1,00	0,00	1,00
	PT. Adi Rahmat Mandiri	Labuan	2022	0,00	2.000.002,26	0,00	0,00	2.000.002,26	0,00	200.000,23	0,00	0,00	200.000,23
	PT. Adi Rahmat Mandiri	Labuan	2023	0,00	2.138.786,25	0,00	0,00	2.138.786,25	0,00	213.878,63	0,00	0,00	213.878,63
	PT. Adi Rahmat Mandiri	Labuan	2024	339.636.719,75	0,00	0,00	0,00	339.636.719,75	1.698.183,60	0,00	0,00	0,00	1.698.183,60
39	PT. Pontana Mitra Bumi	Loli Oge	2021	0,00	0,00	0,25	0,00	0,25	0,00	0,00	0,13	0,00	0,13
	PT. Pontana Mitra Bumi	Loli Oge	2022	0,00	15.000,50	0,00	0,00	15.000,50	0,00	1.500,05	0,00	0,00	1.500,05
	PT. Pontana Mitra Bumi	Loli Oge	2023	0,00	8.773,25	0,00	0,00	8.773,25	0,00	877,33	0,00	0,00	877,33
	PT. Pontana Mitra Bumi	Loli Oge	2024	163.810.040,00	0,00	0,00	0,00	163.810.040,00	819.050,20	0,00	0,00	0,00	819.050,20
40	PT. Bukit Intan Lestari	Loli Oge	2020	0,00	0,00	94.866.250,00	0,00	94.866.250,00	0,00	0,00	47.433.125,00	0,00	47.433.125,00
	PT. ABDARA BRIK TAMBANG		2024	471.423.119,75	0,00	0,00	0,00	471.423.119,75	2.357.115,60	0,00	0,00	0,00	2.357.115,60
	PT. ADAS SEJAHTERA		2024	238,50	0,00	0,00	0,00	238,50	1,19	0,00	0,00	0,00	1,19
	PT. ANUGRAHNIDA JAYA MINERAL		2023	0,00	123.173.600,00	0,00	0,00	123.173.600,00	0,00	12.317.360,00	0,00	0,00	12.317.360,00
	PT. ANUGRAHNIDA JAYA MINERAL		2024	58.977.600,00	0,00	0,00	0,00	58.977.600,00	294.888,00	0,00	0,00	0,00	294.888,00
	PT. TIGA PUTRA NAMABAYANG		2023	0,00	83.314.450,00	0,00	0,00	83.314.450,00	0,00	8.331.445,00	0,00	0,00	8.331.445,00
	PT. TIGA PUTRA NAMABAYANG		2024	50.361.800,00	0,00	0,00	0,00	50.361.800,00	251.809,00	0,00	0,00	0,00	251.809,00
	PT. ANGASAR PRATAMA		2024	131.780.960,00	0,00	0,00	0,00	131.780.960,00	658.804,80	0,00	0,00	0,00	658.804,80
	PT. BATU JAYA BERSAMA SEJAHTERA		2024	378.503.280,00	0,00	0,00	0,00	378.503.280,00	1.892.516,40	0,00	0,00	0,00	1.892.516,40
	CV. INDOLOGO SEJAHTERA		2024	20.410.980,00	0,00	0,00	0,00	20.410.980,00	102.054,90	0,00	0,00	0,00	102.054,90
	PT. PUTRA LABUAN SULAWESI		2024	86.571.000,00	0,00	0,00	0,00	86.571.000,00	432.855,00	0,00	0,00	0,00	432.855,00
	Jumlah			18.179.569.070,75	764.436.739,75	931.838.893,74	1.219.732.001,06	20.944.357.703,34	90.896.848,98	38.443.933,88	465.915.207,87	1.219.732.001,06	1.691.988.991,83

Daftar Penyisihan Piutang
Pajak Hotel
Per 31 Desember 2024

NO	Nama Usaha	Tahun Pengakuan	Kualitas Piutang				Jumlah Piutang	Kualitas Piutang				Jumlah Penyisihan Piutang
			Lancar	Kurang Lancar	Diragukan	Macet		Lancar	Kurang Lancar	Diragukan	Macet	
			(1 Tahun)	(> 1 s/d 2 tahun)	(> 2 s/d 5 tahun)	(> 5 tahun)		0,05%	10%	50%	100%	
1	2	3	5	6	7	8	9	11	12	13	14	15
1	Cahaya Ogoamas	2021	0,00	0,00	130.000,00	0,00	130.000,00	0,00	0,00	65.000,00	0,00	65.000,00
3	Penginapan Malimar	2021	0,00	0,00	180.000,00	0,00	180.000,00	0,00	0,00	90.000,00	0,00	90.000,00
	Penginapan Malimar	2022	0,00	180.000,00	0,00	0,00	180.000,00	0,00	0,00	0,00	0,00	0,00
5	Metrotasi Cottage	2021	0,00	0,00	150.000,00	0,00	150.000,00	0,00	0,00	75.000,00	0,00	75.000,00
6	Wisma Sejahtera	2021	0,00	0,00	440.000,00	0,00	440.000,00	0,00	0,00	220.000,00	0,00	220.000,00
	Wisma Sejahtera	2022	0,00	400.000,00	0,00	0,00	400.000,00	0,00	0,00	0,00	0,00	0,00
8	Trasia Cottage	2021	0,00	0,00	180.000,00	0,00	180.000,00	0,00	0,00	90.000,00	0,00	90.000,00
	Trasia Cottage	2023	0,00	50.000,00	0,00	0,00	50.000,00	0,00	5.000,00	0,00	0,00	5.000,00
9	Alfandi Cottage	2021	0,00	0,00	150.000,00	0,00	150.000,00	0,00	0,00	75.000,00	0,00	75.000,00
10	Kanapa Cottage	2021	0,00	0,00	75.000,00	0,00	75.000,00	0,00	0,00	37.500,00	0,00	37.500,00
11	Hadras Cottage	2021	0,00	0,00	125.000,00	0,00	125.000,00	0,00	0,00	62.500,00	0,00	62.500,00
12	Hadras Cottage	2022	0,00	50.000,00	0,00	0,00	50.000,00	0,00	5.000,00	0,00	0,00	5.000,00
13	Penginapan Lista	2021	0,00	0,00	65.000,00	0,00	65.000,00	0,00	0,00	32.500,00	0,00	32.500,00
14	Penginapan Lista	2022	0,00	100.000,00	0,00	0,00	100.000,00	0,00	10.000,00	0,00	0,00	10.000,00
15	Penginapan Tipalayo	2022	0,00	315.000,00	0,00	0,00	315.000,00	0,00	31.500,00	0,00	0,00	31.500,00
16	Home Stay Lamdie	2023	0,00	150.000,00	0,00	0,00	150.000,00	0,00	15.000,00	0,00	0,00	15.000,00
17	Penginapan Hilma	2022	0,00	60.000,00	0,00	0,00	60.000,00	0,00	6.000,00	0,00	0,00	6.000,00
18	Penginapan Sederhana	2022	0,00	100.000,00	0,00	0,00	100.000,00	0,00	10.000,00	0,00	0,00	10.000,00
19	Penginapan Sukma	2022	0,00	50.000,00	0,00	0,00	50.000,00	0,00	5.000,00	0,00	0,00	5.000,00
20	Penginapan Sintauna	2022	0,00	60.000,00	0,00	0,00	60.000,00	0,00	6.000,00	0,00	0,00	6.000,00
22	Harmony Cottage	2022	0,00	60.000,00	0,00	0,00	60.000,00	0,00	6.000,00	0,00	0,00	6.000,00
23	Penginapan Lantora	2021	0,00	0,00	380.000,00	0,00	380.000,00	0,00	0,00	190.000,00	0,00	190.000,00
24	Penginapan Moo May	2023	0,00	110.000,00	0,00	0,00	110.000,00	0,00	11.000,00	0,00	0,00	11.000,00
Jumlah			0,00	1.865.000,00	1.875.000,00	0,00	3.540.000,00	0,00	119.500,00	937.500,00	0,00	1.040.000,00

Lampiran 21.c

Daftar Penyisihan Piutang
Pajak Restoran
Per 31 Desember 2024

NO	Nama Usaha	Tahun Pengakuan	Kualitas Piutang				Jumlah Piutang	Kualitas Piutang				Jumlah Penyisihan Piutang
			Lancar	Kurang Lancar	Diragukan	Macet		Lancar	Kurang Lancar	Diragukan	Macet	
			(1 Tahun)	(> 1 s/d 2 tahun)	(> 2 s/d 5 tahun)	(> 5 tahun)		0,00%	10%	50%	100%	
1	2	3	5	6	7	8	9	11	12	13	14	15
1	RM Inel	2017	0,00	0,00	0,00	426.800,00	426.800,00	0,00	0,00	0,00	426.800,00	426.800,00
2	RM Terminal Indah	2017	0,00	0,00	0,00	491.700,00	491.700,00	0,00	0,00	0,00	491.700,00	491.700,00
	RM Terminal Indah	2021	0,00	0,00	510.000,00	0,00	510.000,00	0,00	0,00	255.000,00	0,00	255.000,00
	RM Terminal Indah	2023	0,00	357.500,00	0,00	0,00	357.500,00	0,00	35.750,00	0,00	0,00	35.750,00
4	RM Sobrinet	2021	0,00	0,00	157.500,00	0,00	157.500,00	0,00	0,00	78.750,00	0,00	78.750,00
5	WM Mba asti	2021	0,00	0,00	200.000,00	0,00	200.000,00	0,00	0,00	100.000,00	0,00	100.000,00
6	RM Padadi	2021	0,00	0,00	105.000,00	0,00	105.000,00	0,00	0,00	52.500,00	0,00	52.500,00
7	RM Adi	2021	0,00	0,00	310.000,00	0,00	310.000,00	0,00	0,00	155.000,00	0,00	155.000,00
8	RM Jatim	2021	0,00	0,00	171.000,00	0,00	171.000,00	0,00	0,00	85.500,00	0,00	85.500,00
10	RM Jatim	2022	0,00	50.000,00	0,00	0,00	50.000,00	0,00	5.000,00	0,00	0,00	5.000,00
11	RM Mas Tono	2021	0,00	0,00	184.000,00	0,00	184.000,00	0,00	0,00	92.000,00	0,00	92.000,00
12	RM Lester	2021	0,00	0,00	90.000,00	0,00	90.000,00	0,00	0,00	45.000,00	0,00	45.000,00
13	Cafe Nel	2021	0,00	0,00	176.000,00	0,00	176.000,00	0,00	0,00	88.000,00	0,00	88.000,00
14	RM Padadi	2021	0,00	0,00	150.000,00	0,00	150.000,00	0,00	0,00	75.000,00	0,00	75.000,00
15	RM Andika	2021	0,00	0,00	157.500,00	0,00	157.500,00	0,00	0,00	78.750,00	0,00	78.750,00
17	RM Andika	2022	0,00	160.000,00	0,00	0,00	160.000,00	0,00	16.000,00	0,00	0,00	16.000,00
18	RM Mutiara	2021	0,00	0,00	217.500,00	0,00	217.500,00	0,00	0,00	108.750,00	0,00	108.750,00
19	Cafe Teras	2021	0,00	0,00	153.000,00	0,00	153.000,00	0,00	0,00	76.500,00	0,00	76.500,00
20	RM Mar	2021	0,00	0,00	100.000,00	0,00	100.000,00	0,00	0,00	50.000,00	0,00	50.000,00
22	Coto Mance Dinggale	2021	0,00	0,00	195.000,00	0,00	195.000,00	0,00	0,00	97.500,00	0,00	97.500,00
23	Depot Ani	2021	0,00	0,00	300.000,00	0,00	300.000,00	0,00	0,00	150.000,00	0,00	150.000,00
24	RM Alika	2021	0,00	0,00	100.000,00	0,00	100.000,00	0,00	0,00	50.000,00	0,00	50.000,00
25	RM Alika	2022	0,00	100.000,00	0,00	0,00	100.000,00	0,00	10.000,00	0,00	0,00	10.000,00
26	WM Ibu Ega	2021	0,00	0,00	150.000,00	0,00	150.000,00	0,00	0,00	75.000,00	0,00	75.000,00
27	WM Ibu Ega	2022	0,00	200.000,00	0,00	0,00	200.000,00	0,00	20.000,00	0,00	0,00	20.000,00
28	WM Sabana	2021	0,00	0,00	201.100,00	0,00	201.100,00	0,00	0,00	100.550,00	0,00	100.550,00
29	RM Lentera	2021	0,00	0,00	167.500,00	0,00	167.500,00	0,00	0,00	83.750,00	0,00	83.750,00
21	WM Mba Neng	2021	0,00	0,00	194.000,00	0,00	194.000,00	0,00	0,00	97.000,00	0,00	97.000,00
32	WM Mba Neng	2022	0,00	54.000,00	0,00	0,00	54.000,00	0,00	5.400,00	0,00	0,00	5.400,00

NO	Nama Usaha	Tahun Pengakuan	Kualitas Piutang				Jumlah Piutang	Kualitas Piutang				Jumlah Penyisihan Piutang
			Lancar	Kurang Lancar	Diragukan	Macet		Lancar	Kurang Lancar	Diragukan	Macet	
			(1 Tahun)	(> 1 s/d 2 tahun)	(> 2 s/d 3 tahun)	(> 3 tahun)		0,05%	10%	50%	100%	
1	2	3	5	6	7	8	9	11	12	13	14	15
33	RM. Lamongan	2021	0,00	0,00	150.000,00	0,00	150.000,00	0,00	0,00	75.000,00	0,00	75.000,00
34	Cafe Salma Food	2021	0,00	0,00	180.200,00	0,00	180.200,00	0,00	0,00	90.100,00	0,00	90.100,00
35	W/I. Warkos banyuwangi	2022	0,00	300.000,00	0,00	0,00	300.000,00	0,00	30.000,00	0,00	0,00	30.000,00
36	W/I. Depot Makmur	2022	0,00	200.000,00	0,00	0,00	200.000,00	0,00	20.000,00	0,00	0,00	20.000,00
37	W/I. Nida	2022	0,00	110.000,00	0,00	0,00	110.000,00	0,00	11.000,00	0,00	0,00	11.000,00
45	RM. Zeshya	2022	0,00	60.000,00	0,00	0,00	60.000,00	0,00	6.000,00	0,00	0,00	6.000,00
47	RM. Sari Laut Mak Ruben	2022	0,00	100.000,00	0,00	0,00	100.000,00	0,00	10.000,00	0,00	0,00	10.000,00
51	Cafe Nadia	2022	0,00	630.000,00	0,00	0,00	630.000,00	0,00	63.000,00	0,00	0,00	63.000,00
52	RM. Pantai Hayalan	2022	0,00	215.000,00	0,00	0,00	215.000,00	0,00	21.500,00	0,00	0,00	21.500,00
53	RM. Pangkep Nusantara	2022	0,00	115.000,00	0,00	0,00	115.000,00	0,00	11.500,00	0,00	0,00	11.500,00
54	RM. Dw surya	2022	0,00	215.000,00	0,00	0,00	215.000,00	0,00	21.500,00	0,00	0,00	21.500,00
55	Rm. Sabar Menanti	2022	0,00	160.000,00	0,00	0,00	160.000,00	0,00	16.000,00	0,00	0,00	16.000,00
56	W/I. Jombang 86	2022	0,00	100.000,00	0,00	0,00	100.000,00	0,00	10.000,00	0,00	0,00	10.000,00
Jumlah			0,00	5.131.500,00	4.316.600,00	934.500,00	9.371.600,00	0,00	313.150,00	2.158.300,00	935.500,00	3.393.450,00

Lampiran 21.d

Daftar Penyisihan Piutang
Pajak Bumi Dan Bangunan Sektor Perdesaan Dan Perkotaan (PBB-P2)
Per 31 Desember 2024

Tahun Penetapan Pajak	Jumlah Piutang		Kualitas Piutang					Penyisihan Piutang				Jumlah Penyisihan Piutang
	SPPT	Pokok	Lancar (1 Tahun)	Kurang Lancar (>1 s/d 2 Tahun)	Diragukan (>2 s/d 5 Tahun)	Macet (>5 Tahun)	JUMLAH	Lancar 0,50%	Kurang Lancar 10%	Diragukan 50%	Macet 100%	
2016	60.475	702.383.630,13	0,00	0,00	0,00	702.383.630,13	702.383.630,13	0,00	0,00	0,00	702.383.630,13	702.383.630,13
2017	47.400	812.718.021,69	0,00	0,00	0,00	812.718.021,69	812.718.021,69	0,00	0,00	0,00	812.718.021,69	812.718.021,69
2018	59.347	1.061.145.014,46	0,00	0,00	0,00	1.061.145.014,46	1.061.145.014,46	0,00	0,00	0,00	1.061.145.014,46	1.061.145.014,46
2019	54.725	967.437.976,18	0,00	0,00	0,00	967.437.976,18	967.437.976,18	0,00	0,00	0,00	967.437.976,18	967.437.976,18
2020	56.910	973.270.304,29	0,00	0,00	973.270.304,29	0,00	973.270.304,29	0,00	0,00	486.635.152,15	0,00	486.635.152,15
2021	64.238	1.581.773.040,00	0,00	0,00	1.581.773.040,00	0,00	1.581.773.040,00	0,00	0,00	790.886.070,00	0,00	790.886.070,00
2022	71.873	1.776.545.764,00	0,00	1.776.545.764,00	0,00	0,00	1.776.545.764,00	0,00	177.654.576,40	0,00	0,00	177.654.576,40
2023	0	2.055.583.882,24	0,00	2.055.583.882,24	0,00	0,00	2.055.583.882,24	0,00	205.558.388,22	0,00	0,00	205.558.388,22
2024	0	1.921.378.537,00	1.921.378.537,00	0,00	0,00	0,00	1.921.378.537,00	9.606.892,69	0,00	0,00	0,00	9.606.892,69
Jumlah	**394.368**	**11.852.237.689,99**	**1.921.378.537,00**	**3.832.129.646,24**	**2.555.043.344,29**	**3.543.684.642,46**	**11.852.237.689,99**	**9.606.892,69**	**383.212.964,62**	**1.277.522.122,15**	**3.543.684.642,46**	**5.214.026.621,91**

Lampiran 21.

Daftar Penyisihan Piutang
Pajak Penerangan Jalan
Per 31 Desember 2024

NO	Uraian	Tahun Pengakuan	Kualitas Piutang				Jumlah Piutang	Kualitas Piutang				Jumlah Penyisihan
			Lancar	Kurang Lancar	Diragukan	Macet		Lancar	Kurang Lancar	Diragukan	Macet	
			(1 Tahun)	(1 s/d 2 Tahun)	(2 s/d 5 Tahun)	(Lebih 5 Tahun)		0,50%	10%	50%	100%	
1	2		4	5	6	7	8	9	10	11	12	13
1	Penerangan Jalan (Toli-toli)	2020	0,00	0,00	3,00	0,00	3,00	0,00	0,00	1,50	0,00	1,50
Jumlah			0,00	0,00	3,00	0,00	3,00	0,00	0,00	1,50	0,00	1,50

Lampiran 21.f

Daftar Penyisihan Piutang
Pajak Reklame
Per 31 Desember 2024

NO	Uraian	Tahun Pengakuan	Kualitas Piutang				Jumlah Piutang	Kualitas Piutang				Jumlah Penyisihan
			Lancar	Kurang Lancar	Diragukan	Macet		Lancar	Kurang Lancar	Diragukan	Macet	
			(1 Tahun)	(1 s/d 2 Tahun)	(2 s/d 5 Tahun)	(Lebih 5 Tahun)		0,90%	10%	50%	100%	
1	2		4	5	6	7	8	9	10	11	12	13
1	PT. CONCH NORTH SULAWESI CEMENT	2022	0,00	921.727,00	0,00	0,00	921.727,00	0,00	92.172,70	0,00	0,00	92.172,70
	PT. CONCH NORTH SULAWESI CEMENT	2023	0,00	921.727,00	0,00	0,00	921.727,00	0,00	4.608,64	0,00	0,00	4.608,64
Jumlah			0,00	1.843.454,00	0,00	0,00	1.843.454,00	0,00	96.781,34	0,00	0,00	96.781,34

Lampiran 21.g

Daftar Penyisihan Piutang
Pengendalian Menara Telekomunikasi
Per 31 Desember 2024

No	Nama SITE	Tahun Pengakuan	Kualitas Piutang				Jumlah Piutang	Kualitas Piutang				Jumlah Penyisihan
			Lancar	Kurang Lancar	Diragukan	Macet		Lancar	Kurang Lancar	Diragukan	Macet	
			(0 s/d 1 Bulan)	(1 s/d 3 bulan	(3 s/d 12 bulan)	(Lebih 12 bulan)		0,50%	10%	50%	100%	
1	2	3	5	6	7	8	9	11	12	13	14	15
1	Telekomunikasi Seluler (TELKOMSEL)	10/11/2022	0,00	0,00	0,00	16.728.180,00	16.728.180,00	0,00	0,00	0,00	16.728.180,00	16.728.180,00
	Telekomunikasi Seluler (TELKOMSEL)	10/11/2023	0,00	0,00	0,00	15.162.936,00	15.162.936,00	0,00	0,00	0,00	15.162.936,00	15.162.936,00
2	Centratama Menara Indonesia (CMI)	10/11/2022	0,00	0,00	0,00	7.091.116,00	7.091.116,00	0,00	0,00	0,00	7.091.116,00	7.091.116,00
	Centratama Menara Indonesia (CMI)	10/11/2023	0,00	0,00	0,00	5.408.313,00	5.408.313,00	0,00	0,00	0,00	5.408.313,00	5.408.313,00
3	Tower Bersama Group (TBG)	10/11/2022	0,00	0,00	0,00	23.853.310,00	23.853.310,00	0,00	0,00	0,00	23.853.310,00	23.853.310,00
4	Era Bangun Towerindo (EBT)	10/11/2022	0,00	0,00	0,00	525.496,00	525.496,00	0,00	0,00	0,00	525.496,00	525.496,00
	Era Bangun Towerindo (EBT)	10/11/2023	0,00	0,00	0,00	525.496,00	525.496,00	0,00	0,00	0,00	525.496,00	525.496,00
5	XL Axiata (XL)	10/11/2022	0,00	0,00	0,00	4.999.699,00	4.999.699,00	0,00	0,00	0,00	4.999.699,00	4.999.699,00
	XL Axiata (XL)	10/11/2023	0,00	0,00	0,00	4.999.699,00	4.999.699,00	0,00	0,00	0,00	4.999.699,00	4.999.699,00
6	API	10/11/2022	0,00	0,00	0,00	1.533.233,00	1.533.233,00	0,00	0,00	0,00	1.533.233,00	1.533.233,00
	API	10/11/2023	0,00	0,00	0,00	1.533.233,00	1.533.233,00	0,00	0,00	0,00	1.533.233,00	1.533.233,00
7	Edotco	10/11/2023	0,00	0,00	0,00	500.188,00	500.188,00	0,00	0,00	0,00	500.188,00	500.188,00
Jumlah			0,00	0,00	0,00	82.860.899,00	82.860.899,00	0,00	0,00	0,00	82.860.899,00	82.860.899,00

Lampiran 21.h

Daftar Penyisihan Piutang
Retribusi Pasar Grosir Dan Pertokoan
Per 31 Desember 2024

No	Nama Penyewa	Nama Toko	Jumlah Petak	Tahun Pengakuan	Kualitas Piutang				Jumlah Piutang	Penyisihan Piutang				Jumlah Penyisihan Piutang
					Lancar (0 s/d 1 Bulan)	Kurang Lancar (1 s/d 3 bulan)	Diragukan (3 s/d 12 bulan)	Macet (> 12 bulan)		Lancar (0 s/d 1 Bulan)	Kurang Lancar (1 s/d 3 bulan)	Diragukan (3 s/d 12 bulan)	Macet (> 12 bulan)	
Toko di Jl. Gajahmada, Palu														
1	BENI AHMED ZUHRI	Toko Istana Hijab	1	05/01/2018	0,00	0,00	0,00	50.000.000,00	50.000.000,00	0,00	0,00	0,00	50.000.000,00	50.000.000,00
2	WANDI PURWANTO	Toko Wisha Fashion	1	05/01/2018	0,00	0,00	0,00	50.000.000,00	50.000.000,00	0,00	0,00	0,00	50.000.000,00	50.000.000,00
3	HENDRIK	Toko Wisha Fashion	1	05/01/2022	0,00	0,00	0,00	55.000.000,00	55.000.000,00	0,00	0,00	0,00	55.000.000,00	55.000.000,00
4	Hj. Salma	Hb Mdiva store	1	05/01/2024	0,00	0,00	55.000.000,00	0,00	55.000.000,00	0,00	0,00	27.500.000,00	0,00	27.500.000,00
5	Syaiful Islam	Toko Istana Tas	1	05/01/2024	0,00	0,00	35.000.000,00	0,00	35.000.000,00	0,00	0,00	17.500.000,00	0,00	17.500.000,00
Sub Jumlah			**5**		**0,00**	**0,00**	**90.000.000,00**	**155.000.000,00**	**245.000.000,00**	**0,00**	**0,00**	**45.000.000,00**	**155.000.000,00**	**200.000.000,00**
Toko di Jl. Hasanuddin II, Palu														
1	Iwan Chandra	Apotik Madego	1	05/01/2024	0,00	0,00	40.000.000,00	0,00	40.000.000,00	0,00	0,00	20.000.000,00	0,00	20.000.000,00
2	JAFRI YOURI	Kada Bakso Tumpang	1	05/01/2024	0,00	0,00	40.000.000,00		40.000.000,00	0,00	0,00	20.000.000,00	0,00	20.000.000,00
3	HATARTO FISCHER, SH	Sister Shop Aneka	1	05/01/2023	0,00	0,00	0,00	12.500.000,00	12.500.000,00	0,00	0,00	0,00	12.500.000,00	12.500.000,00
Sub Jumlah			**3**		**0,00**	**0,00**	**80.000.000,00**	**12.500.000,00**	**92.500.000,00**	**0,00**	**0,00**	**40.000.000,00**	**12.500.000,00**	**52.500.000,00**
Jumlah Toko Jl Hasanuddin dan Gajah Mada					**0,00**	**0,00**	**170.000.000,00**	**167.500.000,00**	**337.500.000,00**	**0,00**	**0,00**	**85.000.000,00**	**167.500.000,00**	**252.500.000,00**

Lampiran 21.I

Daftar Penyisihan Piutang Retribusi Daerah
Izin Mendirikan Bangunan (IMB)
Per 31 Desember 2024

No	Nama SITE	Tahun Pengakuan	Kualitas Piutang				Jumlah Piutang	Kualitas Piutang				Jumlah Penyisihan
			Lancar	Kurang Lancar	Diragukan	Macet		Lancar	Kurang Lancar	Diragukan	Macet	
			(0 s/d 1 Bulan)	(1 s/d 3 bulan	(3 s/d 12 bulan)	(Lebih 12 bulan)		0,50%	10%	50%	100%	
1	2	3	5	6	7	8	9	11	12	13	14	15
1	Pt. Esaputli Prakarsa Utama	02/11/2023	0,00	0,00	0,00	1.391.904,00	1.391.904,00	0,00	0,00	0,00	1.391.904,00	1.391.904,00
2	Pt. Esaputli Prakarsa Utama	02/11/2023	0,00	0,00	0,00	10.792.845,00	10.792.845,00	0,00	0,00	0,00	10.792.845,00	10.792.845,00
3	Pt. Esaputli Prakarsa Utama	02/11/2023	0,00	0,00	0,00	29.136.240,00	29.136.240,00	0,00	0,00	0,00	29.136.240,00	29.136.240,00
4	Pt. Esaputli Prakarsa Utama	02/11/2023	0,00	0,00	0,00	28.516.320,00	28.516.320,00	0,00	0,00	0,00	28.516.320,00	28.516.320,00
5	Pt. Esaputli Prakarsa Utama	02/11/2023	0,00	0,00	0,00	5.032.125,00	5.032.125,00	0,00	0,00	0,00	5.032.125,00	5.032.125,00
6	Pt. Esaputli Prakarsa Utama	02/11/2023	0,00	0,00	0,00	14.593.500,00	14.593.500,00	0,00	0,00	0,00	14.593.500,00	14.593.500,00
7	Pt. Esaputli Prakarsa Utama	02/11/2023	0,00	0,00	0,00	257.760,00	257.760,00	0,00	0,00	0,00	257.760,00	257.760,00
8	Pt. Esaputli Prakarsa Utama	02/11/2023	0,00	0,00	0,00	1.353.240,00	1.353.240,00	0,00	0,00	0,00	1.353.240,00	1.353.240,00
9	Pt. Esaputli Prakarsa Utama	02/11/2023	0,00	0,00	0,00	128.880,00	128.880,00	0,00	0,00	0,00	128.880,00	128.880,00
10	Pt. Esaputli Prakarsa Utama	02/11/2023	0,00	0,00	0,00	1.773.576,00	1.773.576,00	0,00	0,00	0,00	1.773.576,00	1.773.576,00
11	Pt. Esaputli Prakarsa Utama	02/11/2023	0,00	0,00	0,00	13.454.910,00	13.454.910,00	0,00	0,00	0,00	13.454.910,00	13.454.910,00
12	Pt. Esaputli Prakarsa Utama	02/11/2023	0,00	0,00	0,00	8.383.250,00	8.383.250,00	0,00	0,00	0,00	8.383.250,00	8.383.250,00
13	Pt. Esaputli Prakarsa Utama	02/11/2023	0,00	0,00	0,00	204.573.600,00	204.573.600,00	0,00	0,00	0,00	204.573.600,00	204.573.600,00
14	Pt. Esaputli Prakarsa Utama	02/11/2023	0,00	0,00	0,00	29.136.240,00	29.136.240,00	0,00	0,00	0,00	29.136.240,00	29.136.240,00
15	Pt. Esaputli Prakarsa Utama	02/11/2023	0,00	0,00	0,00	585.034,00	585.034,00	0,00	0,00	0,00	585.034,00	585.034,00
16	Pt. Esaputli Prakarsa Utama	02/11/2023	0,00	0,00	0,00	19.332,00	19.332,00	0,00	0,00	0,00	19.332,00	19.332,00
17	Pt. Esaputli Prakarsa Utama	02/11/2023	0,00	0,00	0,00	31.272.898,00	31.272.898,00	0,00	0,00	0,00	31.272.898,00	31.272.898,00
Jumlah			0,00	0,00	0,00	380.381.654,00	380.381.654,00	0,00	0,00	0,00	380.381.654,00	380.381.654,00

Lampiran 21.j

Daftar Penyisihan Piutang
Denda Pengenaan Pajak Pengolaan Bahan Galian C
Per 31 Desember 2024

No.urut	Nama Perusahaan	Tahun Pengakuan	Kualitas Piutang				Jumlah Piutang	Penyisihan Piutang				Jumlah Penyisihan
			Lancar	Kurang Lancar	Diragukan	Macet		Lancar	Kurang Lancar	Diragukan	Macet	
			(0 s/d 1 Bulan	(1 s/d 2 bulan)	(2 s/d 3 bulan)	(Lebih 3 bulan)		0,50%	10%	50%	100%	
1	2	3	4	5	6	7	8	9	10	11	12	13
1	CV. Sentral Lubuan Mining	2011	0,00	0,00	0,00	4,711,531,00	4,711,531,00	0,00	0,00	0,00	4,711,531,00	4,711,531,00
2	CV. Loli Manta	2011	0,00	0,00	0,00	11,507,618,30	11,507,618,30	0,00	0,00	0,00	11,507,618,30	11,507,618,30
3	CV. Merunggal Sejahtera	2011	0,00	0,00	0,00	31,874,37	31,874,37	0,00	0,00	0,00	31,874,37	31,874,37
4	CV. Martadinata Indah	2011	0,00	0,00	0,00	24,807,956,70	24,807,956,70	0,00	0,00	0,00	24,807,956,70	24,807,956,70
	CV. Martadinata Indah	2013	0,00	0,00	0,00	1,096,712,00	1,096,712,00	0,00	0,00	0,00	1,096,712,00	1,096,712,00
	CV. Martadinata Indah	2016	0,00	0,00	0,00	705,766,25	705,766,25	0,00	0,00	0,00	705,766,25	705,766,25
	CV. Martadinata Indah	2017	0,00	0,00	0,00	17,448,721,88	17,448,721,88	0,00	0,00	0,00	17,448,721,88	17,448,721,88
	CV. Martadinata Indah	2018	0,00	0,00	0,00	1,159,976,75	1,159,976,75	0,00	0,00	0,00	1,159,976,75	1,159,976,75
	CV. Martadinata Indah	2019	0,00	0,00	0,00	25,466,290,25	25,466,290,25	0,00	0,00	0,00	25,466,290,25	25,466,290,25
	CV. Martadinata Indah	2020	0,00	0,00	0,00	24,507,031,38	24,507,031,38	0,00	0,00	0,00	24,507,031,38	24,507,031,38
	CV. Martadinata Indah	2021	0,00	0,00	0,00	14,753,403,00	14,753,403,00	0,00	0,00	0,00	14,753,403,00	14,753,403,00
	CV. Martadinata Indah	2022	0,00	0,00	0,00	8,048,230,00	8,048,230,00	0,00	0,00	0,00	8,048,230,00	8,048,230,00
	CV. Martadinata Indah	10/04/2023	0,00	0,00	0,00	574,067,50	574,067,50	0,00	0,00	0,00	574,067,50	574,067,50
	CV. Martadinata Indah	01/05/2023	0,00	0,00	0,00	905,412,50	905,412,50	0,00	0,00	0,00	905,412,50	905,412,50
	CV. Martadinata Indah	27/05/2023	0,00	0,00	0,00	611,216,50	611,216,50	0,00	0,00	0,00	611,216,50	611,216,50
	CV. Martadinata Indah	06/06/2023	0,00	0,00	0,00	542,701,63	542,701,63	0,00	0,00	0,00	542,701,63	542,701,63
	CV. Martadinata Indah	11/06/2023	0,00	0,00	0,00	812,665,25	812,665,25	0,00	0,00	0,00	812,665,25	812,665,25
	CV. Martadinata Indah	01/07/2023	0,00	0,00	0,00	798,709,50	798,709,50	0,00	0,00	0,00	798,709,50	798,709,50
	CV. Martadinata Indah	07/07/2023	0,00	0,00	0,00	547,741,25	547,741,25	0,00	0,00	0,00	547,741,25	547,741,25
	CV. Martadinata Indah	08/08/2023	0,00	0,00	0,00	722,636,50	722,636,50	0,00	0,00	0,00	722,636,50	722,636,50

No.urut	Nama Perusahaan	Tahun Pengakuan	Kualitas Piutang				Jumlah Piutang	Penyisihan Piutang				Jumlah Penyisihan
			Lancar	Kurang Lancar	Diragukan	Macet		Lancar	Kurang Lancar	Diragukan	Macet	
			(0 s/d 1 Bulan	(1 s/d 2 bulan)	(2 s/d 3 bulan)	(Lebih 3 bulan)		0,50%	10%	50%	100%	
1	2	3	4	5	6	7	8	9	10	11	12	13
	CV. Martadinata Indah	04/09/2023	0,00	0,00	0,00	429.977,13	429.977,13	0,00	0,00	0,00	429.977,13	429.977,13
	CV. Martadinata Indah	04/10/2023	0,00	0,00	0,00	1.925.198,00	1.925.198,00	0,00	0,00	0,00	1.925.198,00	1.925.198,00
	CV. Martadinata Indah	11/10/2023	0,00	0,00	0,00	1.248.775,75	1.248.775,75	0,00	0,00	0,00	1.248.775,75	1.248.775,75
	CV. Martadinata Indah	24/10/2023	0,00	0,00	0,00	1.253.069,50	1.253.069,50	0,00	0,00	0,00	1.253.069,50	1.253.069,50
	CV. Martadinata Indah	07/11/2023	0,00	0,00	0,00	657.727,38	657.727,38	0,00	0,00	0,00	657.727,38	657.727,38
	CV. Martadinata Indah	08/11/2023	0,00	0,00	0,00	729.301,63	729.301,63	0,00	0,00	0,00	729.301,63	729.301,63
	CV. Martadinata Indah	16/11/2023	0,00	0,00	0,00	577.345,63	577.345,63	0,00	0,00	0,00	577.345,63	577.345,63
	CV. Martadinata Indah	21/11/2023	0,00	0,00	0,00	877.697,75	877.697,75	0,00	0,00	0,00	877.697,75	877.697,75
	CV. Martadinata Indah	30/11/2023	0,00	0,00	0,00	704.218,13	704.218,13	0,00	0,00	0,00	704.218,13	704.218,13
	CV. Martadinata Indah	2024	0,00	614.878,00	0,00	0,00	614.878,00	0,00	61.487,80	0,00	0,00	61.487,80
	CV. Multisari Bumitama	2011	0,00	0,00	0,00	40.805.539,10	40.805.539,10	0,00	0,00	0,00	40.805.539,10	40.805.539,10
	CV. Multisari Bumitama	2016	0,00	0,00	0,00	3.363.298,40	3.363.298,40	0,00	0,00	0,00	3.363.298,40	3.363.298,40
	CV. Multisari Bumitama	2017	0,00	0,00	0,00	12.320.093,50	12.320.093,50	0,00	0,00	0,00	12.320.093,50	12.320.093,50
	CV. Multisari Bumitama	2018	0,00	0,00	0,00	2.363.949,00	2.363.949,00	0,00	0,00	0,00	2.363.949,00	2.363.949,00
	CV. Multisari Bumitama	2019	0,00	0,00	0,00	16.012.282,25	16.012.282,25	0,00	0,00	0,00	16.012.282,25	16.012.282,25
	CV. Multisari Bumitama	2020	0,00	0,00	0,00	14.938.368,50	14.938.368,50	0,00	0,00	0,00	14.938.368,50	14.938.368,50
	CV. Multisari Bumitama	2022	0,00	0,00	0,00	21.341.948,50	21.341.948,50	0,00	0,00	0,00	21.341.948,50	21.341.948,50
	CV. Multisari Bumitama	03/01/2023	0,00	0,00	0,00	89.880,50	89.880,50	0,00	0,00	0,00	89.880,50	89.880,50
	CV. Multisari Bumitama	18/01/2023	0,00	0,00	0,00	616.998,00	616.998,00	0,00	0,00	0,00	616.998,00	616.998,00
	CV. Multisari Bumitama	21/01/2023	0,00	0,00	0,00	901.848,00	901.848,00	0,00	0,00	0,00	901.848,00	901.848,00
	CV. Multisari Bumitama	01/02/2023	0,00	0,00	0,00	660.655,50	660.655,50	0,00	0,00	0,00	660.655,50	660.655,50
	CV. Multisari Bumitama	06/02/2023	0,00	0,00	0,00	599.544,00	599.544,00	0,00	0,00	0,00	599.544,00	599.544,00
	CV. Multisari Bumitama	25/02/2023	0,00	0,00	0,00	303.843,00	303.843,00	0,00	0,00	0,00	303.843,00	303.843,00
	CV. Multisari Bumitama	16/03/2023	0,00	0,00	0,00	2.987.925,00	2.987.925,00	0,00	0,00	0,00	2.987.925,00	2.987.925,00
	CV. Multisari Bumitama	19/03/2023	0,00	0,00	0,00	647.274,00	647.274,00	0,00	0,00	0,00	647.274,00	647.274,00

No.urut	Nama Perusahaan	Tahun Pengakuan	Kualitas Piutang				Jumlah Piutang	Penyisihan Piutang				Jumlah Penyisihan
			Lancar	Kurang Lancar	Diragukan	Macet		Lancar	Kurang Lancar	Diragukan	Macet	
			(0 s/d 1 Bulan	(1 s/d 2 bulan)	(2 s/d 3 bulan)	(Lebih 3 bulan)		0,50%	10%	50%	100%	
1	2	3	4	5	6	7	8	9	10	11	12	13
1	CV. Multiari Bumitama	03/04/2023	0,00	0,00	0,00	671.918,00	671.918,00	0,00	0,00	0,00	671.918,00	671.918,00
	CV. Multiari Bumitama	08/04/2023	0,00	0,00	0,00	32.517,00	32.517,00	0,00	0,00	0,00	32.517,00	32.517,00
	CV. Multiari Bumitama	18/04/2023	0,00	0,00	0,00	45.909,00	45.909,00	0,00	0,00	0,00	45.909,00	45.909,00
	CV. Multiari Bumitama	28/04/2023	0,00	0,00	0,00	669.960,00	669.960,00	0,00	0,00	0,00	669.960,00	669.960,00
	CV. Multiari Bumitama	11/05/2023	0,00	0,00	0,00	689.576,00	689.576,00	0,00	0,00	0,00	689.576,00	689.576,00
	CV. Multiari Bumitama	26/05/2023	0,00	0,00	0,00	1.088.388,00	1.088.388,00	0,00	0,00	0,00	1.088.388,00	1.088.388,00
	CV. Multiari Bumitama	16/06/2023	0,00	0,00	0,00	630.658,50	630.658,50	0,00	0,00	0,00	630.658,50	630.658,50
	CV. Multiari Bumitama	22/06/2023	0,00	0,00	0,00	623.511,00	623.511,00	0,00	0,00	0,00	623.511,00	623.511,00
	CV. Multiari Bumitama	28/06/2023	0,00	0,00	0,00	315.441,00	315.441,00	0,00	0,00	0,00	315.441,00	315.441,00
	CV. Multiari Bumitama	05/07/2023	0,00	0,00	0,00	616.737,00	616.737,00	0,00	0,00	0,00	616.737,00	616.737,00
	CV. Multiari Bumitama	19/07/2023	0,00	0,00	0,00	45.191,00	45.191,00	0,00	0,00	0,00	45.191,00	45.191,00
	CV. Multiari Bumitama	30/07/2023	0,00	0,00	0,00	537.594,00	537.594,00	0,00	0,00	0,00	537.594,00	537.594,00
	CV. Multiari Bumitama	05/08/2023	0,00	0,00	0,00	475.708,00	475.708,00	0,00	0,00	0,00	475.708,00	475.708,00
	CV. Multiari Bumitama	16/08/2023	0,00	0,00	0,00	250.611,00	250.611,00	0,00	0,00	0,00	250.611,00	250.611,00
	CV. Multiari Bumitama	23/08/2023	0,00	0,00	0,00	507.373,00	507.373,00	0,00	0,00	0,00	507.373,00	507.373,00
	CV. Multiari Bumitama	30/08/2023	0,00	0,00	0,00	501.174,00	501.174,00	0,00	0,00	0,00	501.174,00	501.174,00
	CV. Multiari Bumitama	16/09/2023	0,00	0,00	0,00	421.422,00	421.422,00	0,00	0,00	0,00	421.422,00	421.422,00
	CV. Multiari Bumitama	19/09/2023	0,00	0,00	0,00	895.435,00	895.435,00	0,00	0,00	0,00	895.435,00	895.435,00
	CV. Multiari Bumitama	26/09/2023	0,00	0,00	0,00	251.045,00	251.045,00	0,00	0,00	0,00	251.045,00	251.045,00
	CV. Multiari Bumitama	06/10/2023	0,00	0,00	0,00	344.788,00	344.788,00	0,00	0,00	0,00	344.788,00	344.788,00
	CV. Multiari Bumitama	23/10/2023	0,00	0,00	0,00	854.224,50	854.224,50	0,00	0,00	0,00	854.224,50	854.224,50
	CV. Multiari Bumitama	28/10/2023	0,00	0,00	0,00	250.584,00	250.584,00	0,00	0,00	0,00	250.584,00	250.584,00
	CV. Multiari Bumitama	11/11/2023	0,00	0,00	0,00	653.286,00	653.286,00	0,00	0,00	0,00	653.286,00	653.286,00
	CV. Multiari Bumitama	25/11/2023	0,00	0,00	0,00	341.647,00	341.647,00	0,00	0,00	0,00	341.647,00	341.647,00
	CV. Multiari Bumitama	2024	2.941.179,20	0,00	0,00	0,00	2.941.179,20	14.705,90	0,00	0,00	0,00	14.705,90

No.urut	Nama Perusahaan	Tahun Pengakuan	Kualitas Piutang				Jumlah Piutang	Penyisihan Piutang				Jumlah Penyisihan
			Lancar	Kurang Lancar	Diragukan	Macet		Lancar	Kurang Lancar	Diragukan	Macet	
			(0 s/d 1 bulan)	(1 s/d 2 bulan)	(2 s/d 3 bulan)	(Lebih 3 bulan)		0,50%	10%	50%	100%	
1	2	3	4	5	6	7	8	9	10	11	12	13
	CV. Multicat Bumitama	2024	0,00	14,204,224,80	0,00	0,00	14.204,224,80	0,00	1,420,422,48	0,00	0,00	1,420,422,48
	CV. Multicat Bumitama	2024	0,00	0,00	9,235,537,20	0,00	9.235,537,20	0,00	0,00	4,617,768,60	0,00	4,617,768,60
6	CV. Pajaio Salaga Paraja.	2011	0,00	0,00	0,00	1,229,654,40	1.229,654,40	0,00	0,00	0,00	1,229,654,40	1,229,654,40
7	CV. Prima Lestari	2011	0,00	0,00	0,00	25,601,849,90	25.601,849,90	0,00	0,00	0,00	25,601,849,90	25,601,849,90
	CV. Prima Lestari	2013	0,00	0,00	0,00	487,542,60	487,542,60	0,00	0,00	0,00	487,542,60	487,542,60
	CV. Prima Lestari	2015	0,00	0,00	0,00	1,149,983,20	1.149,983,20	0,00	0,00	0,00	1,149,983,20	1,149,983,20
	CV. Prima Lestari	2020	0,00	0,00	0,00	947,503,88	947,503,88	0,00	0,00	0,00	947,503,88	947,503,88
	CV. Prima Lestari	2024	5,993,355,80	0,00	0,00	0,00	5.993,355,80	29,966,78	0,00	0,00	0,00	29,966,78
	CV. Prima Lestari	2024	0,00	3,668,455,80	0,00	0,00	3.668,455,80	0,00	366,845,58	0,00	0,00	366,845,58
	CV. Prima Lestari	2024	0,00	0,00	7,303,773,30	0,00	7.303,773,30	0,00	0,00	3,651,886,65	0,00	3,651,886,65
	CV. Prima Lestari	2024	0,00	0,00	0,00	13,272,273,30	13.272,273,30	0,00	0,00	0,00	13,272,273,30	13,272,273,30
8	CV. Rahmat Indah	2011	0,00	0,00	0,00	20,716,715,10	20.716,715,10	0,00	0,00	0,00	20,716,715,10	20,716,715,10
9	CV. Tosakodi Perkasa	2011	0,00	0,00	0,00	12,086,84	12.086,84	0,00	0,00	0,00	12,086,84	12,086,84
10	CV. Triasna Putra Perkasa	2011	0,00	0,00	0,00	38,498,32	38.498,32	0,00	0,00	0,00	38,498,32	38,498,32
11	PT. A. Rasma Mulia	2011	0,00	0,00	0,00	371,994,40	371.994,40	0,00	0,00	0,00	371,994,40	371,994,40
	PT. A. Rasma Mulia	2012	0,00	0,00	0,00	675,855,00	675.855,00	0,00	0,00	0,00	675,855,00	675,855,00
	PT. A. Rasma Mulia	2014	0,00	0,00	0,00	2,482,067,00	2.482,067,00	0,00	0,00	0,00	2,482,067,00	2,482,067,00
	PT. A. Rasma Mulia	2015	0,00	0,00	0,00	12,225,422,80	12.225,422,80	0,00	0,00	0,00	12,225,422,80	12,225,422,80
	PT. A. Rasma Mulia	2016	0,00	0,00	0,00	11,958,725,98	11.958,725,98	0,00	0,00	0,00	11,958,725,98	11,958,725,98
	PT. A. Rasma Mulia	2017	0,00	0,00	0,00	13,165,368,75	13.165,368,75	0,00	0,00	0,00	13,165,368,75	13,165,368,75
	PT. A. Rasma Mulia	2018	0,00	0,00	0,00	549,157,13	549.157,13	0,00	0,00	0,00	549,157,13	549,157,13
	PT. A. Rasma Mulia	2019	0,00	0,00	0,00	10,895,296,00	10.895,296,00	0,00	0,00	0,00	10,895,296,00	10,895,296,00
	PT. A. Rasma Mulia	2020	0,00	0,00	0,00	14,315,116,63	14.315,116,63	0,00	0,00	0,00	14,315,116,63	14,315,116,63
	PT. A. Rasma Mulia	2021	0,00	0,00	0,00	5,876,293,25	5.876,293,25	0,00	0,00	0,00	5,876,293,25	5,876,293,25
	PT. A. Rasma Mulia	2022	0,00	0,00	0,00	9,826,667,38	9.826,667,38	0,00	0,00	0,00	9,826,667,38	9,826,667,38

No.urut	Nama Perusahaan	Tahun Pengakuan	Kualitas Piutang				Jumlah Piutang	Penyisihan Piutang				Jumlah Penyisihan
			Lancar	Kurang Lancar	Diragukan	Macet		Lancar	Kurang Lancar	Diragukan	Macet	
			@ s/d 1 Bulan	(1 s/d 2 bulan)	(2 s/d 3 bulan)	(Lebih 3 bulan)		0,50%	10%	50%	100%	
1	2	3	4	5	6	7	8	9	10	11	12	13
11	PT. A. Rasma Mulia	17/02/2023	0,00	0,00	0,00	702.661,38	702.661,38	0,00	0,00	0,00	702.661,38	702.661,38
	PT. A. Rasma Mulia	03/06/2023	0,00	0,00	0,00	881.923,75	881.923,75	0,00	0,00	0,00	881.923,75	881.923,75
	PT. A. Rasma Mulia	28/06/2023	0,00	0,00	0,00	608.132,00	608.132,00	0,00	0,00	0,00	608.132,00	608.132,00
	PT. A. Rasma Mulia	11/07/2023	0,00	0,00	0,00	1.627.082,75	1.627.082,75	0,00	0,00	0,00	1.627.082,75	1.627.082,75
	PT. A. Rasma Mulia	20/07/2023	0,00	0,00	0,00	650.458,38	650.458,38	0,00	0,00	0,00	650.458,38	650.458,38
	PT. A. Rasma Mulia	25/08/2023	0,00	0,00	0,00	439.700,38	439.700,38	0,00	0,00	0,00	439.700,38	439.700,38
	PT. A. Rasma Mulia	22/09/2023	0,00	0,00	0,00	1.404.608,50	1.404.608,50	0,00	0,00	0,00	1.404.608,50	1.404.608,50
	PT. A. Rasma Mulia	27/09/2023	0,00	0,00	0,00	845.986,50	845.986,50	0,00	0,00	0,00	845.986,50	845.986,50
	PT. A. Rasma Mulia	11/10/2023	0,00	0,00	0,00	863.829,25	863.829,25	0,00	0,00	0,00	863.829,25	863.829,25
	PT. A. Rasma Mulia	30/10/2023	0,00	0,00	0,00	1.542.077,25	1.542.077,25	0,00	0,00	0,00	1.542.077,25	1.542.077,25
	PT. A. Rasma Mulia	12/11/2023	0,00	0,00	0,00	686.087,63	686.087,63	0,00	0,00	0,00	686.087,63	686.087,63
	PT. A. Rasma Mulia	2024	1.409.563,50	0,00	0,00	0,00	1.409.563,50	7.047,82	0,00	0,00	0,00	7.047,82
	PT. A. Rasma Mulia	2024	0,00	3.227.073,60	0,00	0,00	3.227.073,60	0,00	322.707,36	0,00	0,00	322.707,36
	PT. A. Rasma Mulia	2024	0,00	0,00	1.515.219,90	0,00	1.515.219,90	0,00	0,00	757.609,95	0,00	757.609,95
	PT. A. Rasma Mulia	2024	0,00	0,00	0,00	18.141.314,20	18.141.314,20	0,00	0,00	0,00	18.141.314,20	18.141.314,20
12	PT. Atlas Sejahtera.	2013	0,00	0,00	0,00	86.406,00	86.406,00	0,00	0,00	0,00	86.406,00	86.406,00
	PT. Atlas Sejahtera.	2021	0,00	0,00	0,00	520.116,25	520.116,25	0,00	0,00	0,00	520.116,25	520.116,25
	PT. Atlas Sejahtera.	10/08/2023	0,00	0,00	0,00	450.147,13	450.147,13	0,00	0,00	0,00	450.147,13	450.147,13
	PT. Atlas Sejahtera.	2024	500.333,50	0,00	0,00	0,00	500.333,50	2.501,67	0,00	0,00	0,00	2.501,67
13	PT Angkutan Bontang cakrawala	2011	0,00	0,00	0,00	174.266,00	174.266,00	0,00	0,00	0,00	174.266,00	174.266,00
	PT. Balikpapan Ready Mix.	2011	0,00	0,00	0,00	28.811.255,00	28.811.255,00	0,00	0,00	0,00	28.811.255,00	28.811.255,00
	PT. Balikpapan Ready Mix.	2019	0,00	0,00	0,00	16.352.317,63	16.352.317,63	0,00	0,00	0,00	16.352.317,63	16.352.317,63
	PT. Balikpapan Ready Mix.	2020	0,00	0,00	0,00	43.141.301,12	43.141.301,12	0,00	0,00	0,00	43.141.301,12	43.141.301,12
	PT. Balikpapan Ready Mix.	2021	0,00	0,00	0,00	10.524.696,00	10.524.696,00	0,00	0,00	0,00	10.524.696,00	10.524.696,00
	PT. Balikpapan Ready Mix.	2022	0,00	0,00	0,00	10.148.644,00	10.148.644,00	0,00	0,00	0,00	10.148.644,00	10.148.644,00

No.urut	Nama Perusahaan	Tahun Pengakuan	Kualitas Piutang				Jumlah Piutang	Penyisihan Piutang				Jumlah Penyisihan
			Lancar	Kurang Lancar	Diragukan	Macet		Lancar	Kurang Lancar	Diragukan	Macet	
			(0 s/d 1 Bulan	(1 s/d 2 bulan)	(2 s/d 3 bulan)	(Lebih 3 bulan)		0,50%	10%	50%	100%	
1	2	3	4	5	6	7	8	9	10	11	12	13
	PT. Balikpapan Ready Mix.	03/01/2023	0,00	0,00	0,00	854.244,00	854.244,00	0,00	0,00	0,00	854.244,00	854.244,00
	PT. Balikpapan Ready Mix.	07/01/2023	0,00	0,00	0,00	520.500,00	520.500,00	0,00	0,00	0,00	520.500,00	520.500,00
	PT. Balikpapan Ready Mix.	04/02/2023	0,00	0,00	0,00	477.183,00	477.183,00	0,00	0,00	0,00	477.183,00	477.183,00
	PT. Balikpapan Ready Mix.	03/03/2023	0,00	0,00	0,00	991.959,00	991.959,00	0,00	0,00	0,00	991.959,00	991.959,00
	PT. Balikpapan Ready Mix.	04/03/2023	0,00	0,00	0,00	272.479,00	272.479,00	0,00	0,00	0,00	272.479,00	272.479,00
	PT. Balikpapan Ready Mix.	07/03/2023	0,00	0,00	0,00	602.836,75	602.836,75	0,00	0,00	0,00	602.836,75	602.836,75
14	PT. Balikpapan Ready Mix.	10/03/2023	0,00	0,00	0,00	890.436,00	890.436,00	0,00	0,00	0,00	890.436,00	890.436,00
	PT. Balikpapan Ready Mix.	02/04/2023	0,00	0,00	0,00	887.703,00	887.703,00	0,00	0,00	0,00	887.703,00	887.703,00
	PT. Balikpapan Ready Mix.	05/04/2023	0,00	0,00	0,00	335.399,00	335.399,00	0,00	0,00	0,00	335.399,00	335.399,00
	PT. Balikpapan Ready Mix.	08/04/2023	0,00	0,00	0,00	89.715,00	89.715,00	0,00	0,00	0,00	89.715,00	89.715,00
	PT. Balikpapan Ready Mix.	08/05/2023	0,00	0,00	0,00	326.728,00	326.728,00	0,00	0,00	0,00	326.728,00	326.728,00
	PT. Balikpapan Ready Mix.	05/06/2023	0,00	0,00	0,00	767.457,00	767.457,00	0,00	0,00	0,00	767.457,00	767.457,00
	PT. Balikpapan Ready Mix.	10/06/2023	0,00	0,00	0,00	328.358,00	328.358,00	0,00	0,00	0,00	328.358,00	328.358,00
	PT. Balikpapan Ready Mix.	01/07/2023	0,00	0,00	0,00	231.222,00	231.222,00	0,00	0,00	0,00	231.222,00	231.222,00
	PT. Balikpapan Ready Mix.	03/07/2023	0,00	0,00	0,00	344.559,00	344.559,00	0,00	0,00	0,00	344.559,00	344.559,00
	PT. Balikpapan Ready Mix.	06/07/2023	0,00	0,00	0,00	657.042,00	657.042,00	0,00	0,00	0,00	657.042,00	657.042,00
	PT. Balikpapan Ready Mix.	04/08/2023	0,00	0,00	0,00	922.533,00	922.533,00	0,00	0,00	0,00	922.533,00	922.533,00
	PT. Balikpapan Ready Mix.	04/09/2023	0,00	0,00	0,00	30.042,00	30.042,00	0,00	0,00	0,00	30.042,00	30.042,00
15	PT. Bhakti Kencana Mandiri	2011	0,00	0,00	0,00	14.143.049,40	14.143.049,40	0,00	0,00	0,00	14.143.049,40	14.143.049,40
16	PT. Bhakti Kencana Mulia.	2011	0,00	0,00	0,00	822.066,00	822.066,00	0,00	0,00	0,00	822.066,00	822.066,00
	PT. Jayoni Sinar Labuan	2018	0,00	0,00	0,00	63.152.344,48	63.152.344,48	0,00	0,00	0,00	63.152.344,48	63.152.344,48
	PT. Jayoni Sinar Labuan	2019	0,00	0,00	0,00	46.852.220,50	46.852.220,50	0,00	0,00	0,00	46.852.220,50	46.852.220,50
	PT. Jayoni Sinar Labuan	2020	0,00	0,00	0,00	54.612.984,13	54.612.984,13	0,00	0,00	0,00	54.612.984,13	54.612.984,13
	PT. Jayoni Sinar Labuan	2021	0,00	0,00	0,00	92.223.514,75	92.223.514,75	0,00	0,00	0,00	92.223.514,75	92.223.514,75
	PT. Jayoni Sinar Labuan	2022	0,00	0,00	0,00	134.845.402,75	134.845.402,75	0,00	0,00	0,00	134.845.402,75	134.845.402,75

No.urut	Nama Perusahaan	Tahun Pengakuan	Kualitas Piutang				Jumlah Piutang	Penyisihan Piutang				Jumlah Penyisihan
			Lancar	Kurang Lancar	Diragukan	Macet		Lancar	Kurang Lancar	Diragukan	Macet	
			(0 s/d 1 Bulan	(1 s/d 2 bulan)	(2 s/d 3 bulan)	(Lebih 3 bulan)		0,50%	10%	50%	100%	
1	2	3	4	5	6	7	8	9	10	11	12	13
	PT. Jayoni Sinar Labuan	05/01/2023	0,00	0,00	0,00	1,149,812,38	1,149,812,38	0,00	0,00	0,00	1,149,812,38	1,149,812,38
	PT. Jayoni Sinar Labuan	07/01/2023	0,00	0,00	0,00	2,465,557,50	2,465,557,50	0,00	0,00	0,00	2,465,557,50	2,465,557,50
	PT. Jayoni Sinar Labuan	12/01/2023	0,00	0,00	0,00	2,383,517,50	2,383,517,50	0,00	0,00	0,00	2,383,517,50	2,383,517,50
	PT. Jayoni Sinar Labuan	15/01/2023	0,00	0,00	0,00	4,394,634,13	4,394,634,13	0,00	0,00	0,00	4,394,634,13	4,394,634,13
	PT. Jayoni Sinar Labuan	17/01/2023	0,00	0,00	0,00	3,767,878,63	3,767,878,63	0,00	0,00	0,00	3,767,878,63	3,767,878,63
	PT. Jayoni Sinar Labuan	21/01/2023	0,00	0,00	0,00	2,328,067,63	2,328,067,63	0,00	0,00	0,00	2,328,067,63	2,328,067,63
	PT. Jayoni Sinar Labuan	26/01/2023	0,00	0,00	0,00	4,445,423,50	4,445,423,50	0,00	0,00	0,00	4,445,423,50	4,445,423,50
	PT. Jayoni Sinar Labuan	07/02/2023	0,00	0,00	0,00	3,320,352,00	3,320,352,00	0,00	0,00	0,00	3,320,352,00	3,320,352,00
	PT. Jayoni Sinar Labuan	08/02/2023	0,00	0,00	0,00	2,364,180,88	2,364,180,88	0,00	0,00	0,00	2,364,180,88	2,364,180,88
	PT. Jayoni Sinar Labuan	03/02/2023	0,00	0,00	0,00	2,199,216,25	2,199,216,25	0,00	0,00	0,00	2,199,216,25	2,199,216,25
	PT. Jayoni Sinar Labuan	10/02/2023	0,00	0,00	0,00	3,946,057,50	3,946,057,50	0,00	0,00	0,00	3,946,057,50	3,946,057,50
	PT. Jayoni Sinar Labuan	11/02/2023	0,00	0,00	0,00	6,304,551,75	6,304,551,75	0,00	0,00	0,00	6,304,551,75	6,304,551,75
	PT. Jayoni Sinar Labuan	14/02/2023	0,00	0,00	0,00	2,446,769,50	2,446,769,50	0,00	0,00	0,00	2,446,769,50	2,446,769,50
	PT. Jayoni Sinar Labuan	17/02/2023	0,00	0,00	0,00	2,163,307,50	2,163,307,50	0,00	0,00	0,00	2,163,307,50	2,163,307,50
	PT. Jayoni Sinar Labuan	20/02/2023	0,00	0,00	0,00	1,428,534,00	1,428,534,00	0,00	0,00	0,00	1,428,534,00	1,428,534,00
	PT. Jayoni Sinar Labuan	22/02/2023	0,00	0,00	0,00	3,197,754,00	3,197,754,00	0,00	0,00	0,00	3,197,754,00	3,197,754,00
	PT. Jayoni Sinar Labuan	23/02/2023	0,00	0,00	0,00	3,959,577,00	3,959,577,00	0,00	0,00	0,00	3,959,577,00	3,959,577,00
	PT. Jayoni Sinar Labuan	25/02/2023	0,00	0,00	0,00	4,411,076,25	4,411,076,25	0,00	0,00	0,00	4,411,076,25	4,411,076,25
	PT. Jayoni Sinar Labuan	26/02/2023	0,00	0,00	0,00	2,127,198,00	2,127,198,00	0,00	0,00	0,00	2,127,198,00	2,127,198,00
	PT. Jayoni Sinar Labuan	01/03/2023	0,00	0,00	0,00	5,155,927,88	5,155,927,88	0,00	0,00	0,00	5,155,927,88	5,155,927,88
	PT. Jayoni Sinar Labuan	07/03/2023	0,00	0,00	0,00	4,822,398,88	4,822,398,88	0,00	0,00	0,00	4,822,398,88	4,822,398,88
	PT. Jayoni Sinar Labuan	10/03/2023	0,00	0,00	0,00	2,662,394,00	2,662,394,00	0,00	0,00	0,00	2,662,394,00	2,662,394,00
	PT. Jayoni Sinar Labuan	13/03/2023	0,00	0,00	0,00	2,409,358,00	2,409,358,00	0,00	0,00	0,00	2,409,358,00	2,409,358,00
	PT. Jayoni Sinar Labuan	13/03/2023	0,00	0,00	0,00	2,476,676,13	2,476,676,13	0,00	0,00	0,00	2,476,676,13	2,476,676,13
	PT. Jayoni Sinar Labuan	21/03/2023	0,00	0,00	0,00	2,382,164,75	2,382,164,75	0,00	0,00	0,00	2,382,164,75	2,382,164,75

No.urut	Nama Perusahaan	Tahun Pengakuan	Kualitas Piutang				Jumlah Piutang	Penyisihan Piutang				Jumlah Penyisihan
			Lancar	Kurang Lancar	Diragukan	Macet		Lancar	Kurang Lancar	Diragukan	Macet	
			(0 s/d 1 Bulan	(1 s/d 2 bulan)	(2 s/d 3 bulan)	(Lebih 3 bulan)		0,50%	10%	50%	100%	
1	2	3	4	5	6	7	8	9	10	11	12	13
	PT. Jayoni Sinar Labuan	28/03/2023	0,00	0,00	0,00	4,760,504,00	4,760,504,00	0,00	0,00	0,00	4,760,504,00	4,760,504,00
	PT. Jayoni Sinar Labuan	03/04/2023	0,00	0,00	0,00	1,478,898,00	1,478,898,00	0,00	0,00	0,00	1,478,898,00	1,478,898,00
	PT. Jayoni Sinar Labuan	10/04/2023	0,00	0,00	0,00	2,145,624,00	2,145,624,00	0,00	0,00	0,00	2,145,624,00	2,145,624,00
	PT. Jayoni Sinar Labuan	14/04/2023	0,00	0,00	0,00	3,229,512,75	3,229,512,75	0,00	0,00	0,00	3,229,512,75	3,229,512,75
	PT. Jayoni Sinar Labuan	17/04/2023	0,00	0,00	0,00	3,271,671,00	3,271,671,00	0,00	0,00	0,00	3,271,671,00	3,271,671,00
	PT. Jayoni Sinar Labuan	18/04/2023	0,00	0,00	0,00	2,984,067,50	2,984,067,50	0,00	0,00	0,00	2,984,067,50	2,984,067,50
	PT. Jayoni Sinar Labuan	18/04/2023	0,00	0,00	0,00	2,037,874,50	2,037,874,50	0,00	0,00	0,00	2,037,874,50	2,037,874,50
	PT. Jayoni Sinar Labuan	27/04/2023	0,00	0,00	0,00	1,984,464,00	1,984,464,00	0,00	0,00	0,00	1,984,464,00	1,984,464,00
	PT. Jayoni Sinar Labuan	29/04/2023	0,00	0,00	0,00	2,971,550,25	2,971,550,25	0,00	0,00	0,00	2,971,550,25	2,971,550,25
	PT. Jayoni Sinar Labuan	02/05/2023	0,00	0,00	0,00	1,087,831,88	1,087,831,88	0,00	0,00	0,00	1,087,831,88	1,087,831,88
	PT. Jayoni Sinar Labuan	08/05/2023	0,00	0,00	0,00	1,801,854,00	1,801,854,00	0,00	0,00	0,00	1,801,854,00	1,801,854,00
	PT. Jayoni Sinar Labuan	11/05/2023	0,00	0,00	0,00	1,079,872,50	1,079,872,50	0,00	0,00	0,00	1,079,872,50	1,079,872,50
	PT. Jayoni Sinar Labuan	17/05/2023	0,00	0,00	0,00	775,489,50	775,489,50	0,00	0,00	0,00	775,489,50	775,489,50
	PT. Jayoni Sinar Labuan	19/05/2023	0,00	0,00	0,00	672,504,00	672,504,00	0,00	0,00	0,00	672,504,00	672,504,00
	PT. Jayoni Sinar Labuan	22/05/2023	0,00	0,00	0,00	1,076,642,75	1,076,642,75	0,00	0,00	0,00	1,076,642,75	1,076,642,75
	PT. Jayoni Sinar Labuan	23/05/2023	0,00	0,00	0,00	382,270,50	382,270,50	0,00	0,00	0,00	382,270,50	382,270,50
	PT. Jayoni Sinar Labuan	25/05/2023	0,00	0,00	0,00	1,022,778,00	1,022,778,00	0,00	0,00	0,00	1,022,778,00	1,022,778,00
	PT. Jayoni Sinar Labuan	01/06/2023	0,00	0,00	0,00	1,782,505,00	1,782,505,00	0,00	0,00	0,00	1,782,505,00	1,782,505,00
	PT. Jayoni Sinar Labuan	03/06/2023	0,00	0,00	0,00	4,193,395,63	4,193,395,63	0,00	0,00	0,00	4,193,395,63	4,193,395,63
	PT. Jayoni Sinar Labuan	07/06/2023	0,00	0,00	0,00	3,038,187,50	3,038,187,50	0,00	0,00	0,00	3,038,187,50	3,038,187,50
	PT. Jayoni Sinar Labuan	10/06/2023	0,00	0,00	0,00	1,814,088,13	1,814,088,13	0,00	0,00	0,00	1,814,088,13	1,814,088,13
	PT. Jayoni Sinar Labuan	15/06/2023	0,00	0,00	0,00	2,101,086,00	2,101,086,00	0,00	0,00	0,00	2,101,086,00	2,101,086,00
	PT. Jayoni Sinar Labuan	17/06/2023	0,00	0,00	0,00	1,550,159,50	1,550,159,50	0,00	0,00	0,00	1,550,159,50	1,550,159,50
	PT. Jayoni Sinar Labuan	19/06/2023	0,00	0,00	0,00	1,474,837,00	1,474,837,00	0,00	0,00	0,00	1,474,837,00	1,474,837,00
	PT. Jayoni Sinar Labuan	21/06/2023	0,00	0,00	0,00	1,438,728,00	1,438,728,00	0,00	0,00	0,00	1,438,728,00	1,438,728,00

No.urut	Nama Perusahaan	Tahun Pengaliran	Kualitas Piutang				Jumlah Piutang	Penyisihan Piutang				Jumlah Penyisihan
			Lancar	Kurang Lancar	Diragukan	Macet		Lancar	Kurang Lancar	Diragukan	Macet	
			(0 s/d 1 Bulan	(1 s/d 2 bulan)	(2 s/d 3 bulan)	(Lebih 3 bulan)		0,50%	10%	50%	100%	
1	2	3	4	5	6	7	8	9	10	11	12	13
	PT. Juyoni Sinar Labuan	24/06/2023	0,00	0,00	0,00	570.722,00	570.722,00	0,00	0,00	0,00	570.722,00	570.722,00
	PT. Juyoni Sinar Labuan	24/06/2023	0,00	0,00	0,00	1.901.330,00	1.901.330,00	0,00	0,00	0,00	1.901.330,00	1.901.330,00
	PT. Juyoni Sinar Labuan	26/06/2023	0,00	0,00	0,00	2.135.187,50	2.135.187,50	0,00	0,00	0,00	2.135.187,50	2.135.187,50
	PT. Juyoni Sinar Labuan	27/06/2023	0,00	0,00	0,00	1.440.144,00	1.440.144,00	0,00	0,00	0,00	1.440.144,00	1.440.144,00
	PT. Juyoni Sinar Labuan	02/07/2023	0,00	0,00	0,00	1.408.017,50	1.408.017,50	0,00	0,00	0,00	1.408.017,50	1.408.017,50
	PT. Juyoni Sinar Labuan	06/07/2023	0,00	0,00	0,00	3.318.580,00	3.318.580,00	0,00	0,00	0,00	3.318.580,00	3.318.580,00
17	PT. Juyoni Sinar Labuan	06/07/2023	0,00	0,00	0,00	2.181.957,50	2.181.957,50	0,00	0,00	0,00	2.181.957,50	2.181.957,50
	PT. Juyoni Sinar Labuan	12/07/2023	0,00	0,00	0,00	1.463.758,00	1.463.758,00	0,00	0,00	0,00	1.463.758,00	1.463.758,00
	PT. Juyoni Sinar Labuan	12/07/2023	0,00	0,00	0,00	3.185.830,50	3.185.830,50	0,00	0,00	0,00	3.185.830,50	3.185.830,50
	PT. Juyoni Sinar Labuan	23/07/2023	0,00	0,00	0,00	1.277.508,00	1.277.508,00	0,00	0,00	0,00	1.277.508,00	1.277.508,00
	PT. Juyoni Sinar Labuan	25/07/2023	0,00	0,00	0,00	896.616,00	896.616,00	0,00	0,00	0,00	896.616,00	896.616,00
	PT. Juyoni Sinar Labuan	25/07/2023	0,00	0,00	0,00	2.898.873,50	2.898.873,50	0,00	0,00	0,00	2.898.873,50	2.898.873,50
	PT. Juyoni Sinar Labuan	29/07/2023	0,00	0,00	0,00	1.937.440,00	1.937.440,00	0,00	0,00	0,00	1.937.440,00	1.937.440,00
	PT. Juyoni Sinar Labuan	29/07/2023	0,00	0,00	0,00	1.077.900,00	1.077.900,00	0,00	0,00	0,00	1.077.900,00	1.077.900,00
	PT. Juyoni Sinar Labuan	02/08/2023	0,00	0,00	0,00	2.512.153,00	2.512.153,00	0,00	0,00	0,00	2.512.153,00	2.512.153,00
	PT. Juyoni Sinar Labuan	03/08/2023	0,00	0,00	0,00	1.449.971,50	1.449.971,50	0,00	0,00	0,00	1.449.971,50	1.449.971,50
	PT. Juyoni Sinar Labuan	05/08/2023	0,00	0,00	0,00	1.914.696,00	1.914.696,00	0,00	0,00	0,00	1.914.696,00	1.914.696,00
	PT. Juyoni Sinar Labuan	08/08/2023	0,00	0,00	0,00	1.901.501,00	1.901.501,00	0,00	0,00	0,00	1.901.501,00	1.901.501,00
	PT. Juyoni Sinar Labuan	09/08/2023	0,00	0,00	0,00	2.676.291,00	2.676.291,00	0,00	0,00	0,00	2.676.291,00	2.676.291,00
	PT. Juyoni Sinar Labuan	10/08/2023	0,00	0,00	0,00	3.528.552,00	3.528.552,00	0,00	0,00	0,00	3.528.552,00	3.528.552,00
	PT. Juyoni Sinar Labuan	12/08/2023	0,00	0,00	0,00	1.837.114,00	1.837.114,00	0,00	0,00	0,00	1.837.114,00	1.837.114,00
	PT. Juyoni Sinar Labuan	12/08/2023	0,00	0,00	0,00	1.197.236,00	1.197.236,00	0,00	0,00	0,00	1.197.236,00	1.197.236,00
	PT. Juyoni Sinar Labuan	16/08/2023	0,00	0,00	0,00	1.697.973,00	1.697.973,00	0,00	0,00	0,00	1.697.973,00	1.697.973,00
	PT. Juyoni Sinar Labuan	19/08/2023	0,00	0,00	0,00	1.975.030,88	1.975.030,88	0,00	0,00	0,00	1.975.030,88	1.975.030,88
	PT. Juyoni Sinar Labuan	20/08/2023	0,00	0,00	0,00	789.217,88	789.217,88	0,00	0,00	0,00	789.217,88	789.217,88

No.urut	Nama Perusahaan	Tahun Pengakuan	Kualitas Piutang				Jumlah Piutang	Penyisihan Piutang				Jumlah Penyisihan
			Lancar	Kurang Lancar	Diragukan	Macet		Lancar	Kurang Lancar	Diragukan	Macet	
			(0 s/d 1 Bulan	(1 s/d 2 bulan)	(2 s/d 3 bulan)	(Lebih 3 bulan)		0,50%	10%	50%	100%	
1	2	3	4	5	6	7	8	9	10	11	12	13
	PT. Jayoni Sinar Labuan	23/08/2023	0,00	0,00	0,00	1,076,658,00	1,076,658,00	0,00	0,00	0,00	1,076,658,00	1,076,658,00
	PT. Jayoni Sinar Labuan	25/08/2023	0,00	0,00	0,00	944,605,13	944,605,13	0,00	0,00	0,00	944,605,13	944,605,13
	PT. Jayoni Sinar Labuan	31/08/2023	0,00	0,00	0,00	1,395,331,50	1,395,331,50	0,00	0,00	0,00	1,395,331,50	1,395,331,50
	PT. Jayoni Sinar Labuan	01/09/2023	0,00	0,00	0,00	1,058,395,88	1,058,395,88	0,00	0,00	0,00	1,058,395,88	1,058,395,88
	PT. Jayoni Sinar Labuan	06/09/2023	0,00	0,00	0,00	1,211,348,63	1,211,348,63	0,00	0,00	0,00	1,211,348,63	1,211,348,63
	PT. Jayoni Sinar Labuan	07/09/2023	0,00	0,00	0,00	860,209,13	860,209,13	0,00	0,00	0,00	860,209,13	860,209,13
	PT. Jayoni Sinar Labuan	08/09/2023	0,00	0,00	0,00	725,278,50	725,278,50	0,00	0,00	0,00	725,278,50	725,278,50
	PT. Jayoni Sinar Labuan	09/09/2023	0,00	0,00	0,00	2,076,589,88	2,076,589,88	0,00	0,00	0,00	2,076,589,88	2,076,589,88
	PT. Jayoni Sinar Labuan	11/09/2023	0,00	0,00	0,00	1,101,177,00	1,101,177,00	0,00	0,00	0,00	1,101,177,00	1,101,177,00
	PT. Jayoni Sinar Labuan	13/09/2023	0,00	0,00	0,00	1,949,073,75	1,949,073,75	0,00	0,00	0,00	1,949,073,75	1,949,073,75
	PT. Jayoni Sinar Labuan	17/09/2023	0,00	0,00	0,00	2,432,025,00	2,432,025,00	0,00	0,00	0,00	2,432,025,00	2,432,025,00
	PT. Jayoni Sinar Labuan	18/09/2023	0,00	0,00	0,00	2,163,327,75	2,163,327,75	0,00	0,00	0,00	2,163,327,75	2,163,327,75
	PT. Jayoni Sinar Labuan	20/09/2023	0,00	0,00	0,00	1,602,916,13	1,602,916,13	0,00	0,00	0,00	1,602,916,13	1,602,916,13
	PT. Jayoni Sinar Labuan	20/09/2023	0,00	0,00	0,00	1,041,388,50	1,041,388,50	0,00	0,00	0,00	1,041,388,50	1,041,388,50
	PT. Jayoni Sinar Labuan	23/09/2023	0,00	0,00	0,00	2,124,857,63	2,124,857,63	0,00	0,00	0,00	2,124,857,63	2,124,857,63
	PT. Jayoni Sinar Labuan	26/09/2023	0,00	0,00	0,00	507,267,00	507,267,00	0,00	0,00	0,00	507,267,00	507,267,00
	PT. Jayoni Sinar Labuan	28/09/2023	0,00	0,00	0,00	1,140,000,00	1,140,000,00	0,00	0,00	0,00	1,140,000,00	1,140,000,00
	PT. Jayoni Sinar Labuan	01/10/2023	0,00	0,00	0,00	1,561,788,00	1,561,788,00	0,00	0,00	0,00	1,561,788,00	1,561,788,00
	PT. Jayoni Sinar Labuan	02/10/2023	0,00	0,00	0,00	728,896,50	728,896,50	0,00	0,00	0,00	728,896,50	728,896,50
	PT. Jayoni Sinar Labuan	03/10/2023	0,00	0,00	0,00	500,010,00	500,010,00	0,00	0,00	0,00	500,010,00	500,010,00
	PT. Jayoni Sinar Labuan	03/10/2023	0,00	0,00	0,00	491,033,00	491,033,00	0,00	0,00	0,00	491,033,00	491,033,00
	PT. Jayoni Sinar Labuan	11/10/2023	0,00	0,00	0,00	719,508,25	719,508,25	0,00	0,00	0,00	719,508,25	719,508,25
	PT. Jayoni Sinar Labuan	13/10/2023	0,00	0,00	0,00	862,134,75	862,134,75	0,00	0,00	0,00	862,134,75	862,134,75
	PT. Jayoni Sinar Labuan	16/10/2023	0,00	0,00	0,00	971,275,25	971,275,25	0,00	0,00	0,00	971,275,25	971,275,25
	PT. Jayoni Sinar Labuan	19/10/2023	0,00	0,00	0,00	418,494,00	418,494,00	0,00	0,00	0,00	418,494,00	418,494,00

No.urut	Nama Perusahaan	Tahun Pengakuan	Kualitas Piutang				Jumlah Piutang	Penyisihan Piutang				Jumlah Penyisihan
			Lancar	Kurang Lancar	Diragukan	Macet		Lancar	Kurang Lancar	Diragukan	Macet	
			(0 s/d 1 Bulan	(1 s/d 2 bulan)	(2 s/d 3 bulan)	(Lebih 3 bulan)		0,50%	10%	50%	100%	
1	2	3	4	5	6	7	8	9	10	11	12	13
	PT. Jayoni Sinar Labuan	20/10/2023	0,00	0,00	0,00	1,264,382,50	1,264,382,50	0,00	0,00	0,00	1,264,382,50	1,264,382,50
	PT. Jayoni Sinar Labuan	22/10/2023	0,00	0,00	0,00	741,380,00	741,380,00	0,00	0,00	0,00	741,380,00	741,380,00
	PT. Jayoni Sinar Labuan	23/10/2023	0,00	0,00	0,00	1,817,923,50	1,817,923,50	0,00	0,00	0,00	1,817,923,50	1,817,923,50
	PT. Jayoni Sinar Labuan	26/10/2023	0,00	0,00	0,00	1,338,591,50	1,338,591,50	0,00	0,00	0,00	1,338,591,50	1,338,591,50
	PT. Jayoni Sinar Labuan	30/10/2023	0,00	0,00	0,00	738,087,25	738,087,25	0,00	0,00	0,00	738,087,25	738,087,25
	PT. Jayoni Sinar Labuan	31/10/2023	0,00	0,00	0,00	1,045,813,50	1,045,813,50	0,00	0,00	0,00	1,045,813,50	1,045,813,50
	PT. Jayoni Sinar Labuan	01/11/2023	0,00	0,00	0,00	405,380,25	405,380,25	0,00	0,00	0,00	405,380,25	405,380,25
	PT. Jayoni Sinar Labuan	03/11/2023	0,00	0,00	0,00	585,798,75	585,798,75	0,00	0,00	0,00	585,798,75	585,798,75
	PT. Jayoni Sinar Labuan	04/11/2023	0,00	0,00	0,00	720,447,75	720,447,75	0,00	0,00	0,00	720,447,75	720,447,75
	PT. Jayoni Sinar Labuan	07/11/2023	0,00	0,00	0,00	624,443,75	624,443,75	0,00	0,00	0,00	624,443,75	624,443,75
	PT. Jayoni Sinar Labuan	08/11/2023	0,00	0,00	0,00	375,921,00	375,921,00	0,00	0,00	0,00	375,921,00	375,921,00
	PT. Jayoni Sinar Labuan	09/11/2023	0,00	0,00	0,00	352,677,00	352,677,00	0,00	0,00	0,00	352,677,00	352,677,00
	PT. Jayoni Sinar Labuan	15/11/2023	0,00	0,00	0,00	481,196,25	481,196,25	0,00	0,00	0,00	481,196,25	481,196,25
	PT. Jayoni Sinar Labuan	19/11/2023	0,00	0,00	0,00	531,308,25	531,308,25	0,00	0,00	0,00	531,308,25	531,308,25
	PT. Jayoni Sinar Labuan	20/11/2023	0,00	0,00	0,00	382,734,00	382,734,00	0,00	0,00	0,00	382,734,00	382,734,00
	PT. Jayoni Sinar Labuan	21/11/2023	0,00	0,00	0,00	195,927,75	195,927,75	0,00	0,00	0,00	195,927,75	195,927,75
	PT. Jayoni Sinar Labuan	22/11/2023	0,00	0,00	0,00	268,852,13	268,852,13	0,00	0,00	0,00	268,852,13	268,852,13
	PT. Jayoni Sinar Labuan	30/11/2023	0,00	0,00	0,00	828,519,00	828,519,00	0,00	0,00	0,00	828,519,00	828,519,00
	PT. Jayoni Sinar Labuan	2024	3,095,607,80	0,00	0,00	0,00	3,095,607,80	15,478,04	0,00	0,00	0,00	15,478,04
	PT. Jayoni Sinar Labuan	2024	0,00	8,490,684,40	0,00	0,00	8,490,684,40	0,00	849,068,44	0,00	0,00	849,068,44
	PT. Jayoni Sinar Labuan	2024	0,00	0,00	53,718,278,40	0,00	53,718,278,40	0,00	0,00	26,859,139,20	0,00	26,859,139,20
	PT. Jayoni Sinar Labuan	2024	0,00	0,00	0,00	40,723,683,91	40,723,683,91	0,00	0,00	0,00	40,723,683,91	40,723,683,91
	PT Labuan Putra Corp	2011	0,00	0,00	0,00	5,566,331,30	5,566,331,30	0,00	0,00	0,00	5,566,331,30	5,566,331,30
	PT Labuan Putra Corp	2012	0,00	0,00	0,00	5,577,862,20	5,577,862,20	0,00	0,00	0,00	5,577,862,20	5,577,862,20
	PT Labuan Putra Corp	2013	0,00	0,00	0,00	1,082,031,00	1,082,031,00	0,00	0,00	0,00	1,082,031,00	1,082,031,00

No.urut	Nama Perusahaan	Tahun Pengakuan	Kualitas Piutang				Jumlah Piutang	Penyisihan Piutang				Jumlah Penyisihan
			Lancar	Kurang Lancar	Diragukan	Macet		Lancar	Kurang Lancar	Diragukan	Macet	
			(0 s/d 1 Bulan	(1 s/d 2 bulan)	(2 s/d 3 bulan)	(Lebih 3 bulan)		0,50%	10%	50%	100%	
1	2	3	4	5	6	7	8	9	10	11	12	13
18	PT Lebuan Putra Corp	2014	0,00	0,00	0,00	2,961,674,00	2,961,674,00	0,00	0,00	0,00	2,961,674,00	2,961,674,00
	PT Lebuan Putra Corp	2015	0,00	0,00	0,00	167,253,20	167,253,20	0,00	0,00	0,00	167,253,20	167,253,20
	PT Lebuan Putra Corp	2017	0,00	0,00	0,00	29,986,763,89	29,986,763,89	0,00	0,00	0,00	29,986,763,89	29,986,763,89
	PT Lebuan Putra Corp	2018	0,00	0,00	0,00	50,971,792,88	50,971,792,88	0,00	0,00	0,00	50,971,792,88	50,971,792,88
	PT Lebuan Putra Corp	2019	0,00	0,00	0,00	41,934,193,75	41,934,193,75	0,00	0,00	0,00	41,934,193,75	41,934,193,75
	PT Lebuan Putra Corp	2020	0,00	0,00	0,00	22,431,070,13	22,431,070,13	0,00	0,00	0,00	22,431,070,13	22,431,070,13
	PT Lebuan Putra Corp	2022	0,00	0,00	0,00	14,560,098,00	14,560,098,00	0,00	0,00	0,00	14,560,098,00	14,560,098,00
	PT Lebuan Putra Corp	2024	19,664,044,40	0,00	0,00	0,00	19,664,044,40	98,320,22	0,00	0,00	0,00	98,320,22
	PT Lebuan Putra Corp	2024	0,00	4,097,884,00	0,00	0,00	4,097,884,00	0,00	409,788,40	0,00	0,00	409,788,40
19	CV Putra Lebuan	2011	0,00	0,00	0,00	1,797,231,10	1,797,231,10	0,00	0,00	0,00	1,797,231,10	1,797,231,10
	CV Putra Lebuan	2012	0,00	0,00	0,00	478,824,00	478,824,00	0,00	0,00	0,00	478,824,00	478,824,00
	CV Putra Lebuan	2013	0,00	0,00	0,00	11,923,868,00	11,923,868,00	0,00	0,00	0,00	11,923,868,00	11,923,868,00
	CV Putra Lebuan	2014	0,00	0,00	0,00	5,564,292,80	5,564,292,80	0,00	0,00	0,00	5,564,292,80	5,564,292,80
	PT Maralex Jaya Sentosa	2011	0,00	0,00	0,00	15,950,439,30	15,950,439,30	0,00	0,00	0,00	15,950,439,30	15,950,439,30
	PT Maralex Jaya Sentosa	2017	0,00	0,00	0,00	1,100,722,50	1,100,722,50	0,00	0,00	0,00	1,100,722,50	1,100,722,50
	PT Maralex Jaya Sentosa	2019	0,00	0,00	0,00	30,537,00	30,537,00	0,00	0,00	0,00	30,537,00	30,537,00
	PT Maralex Jaya Sentosa	2020	0,00	0,00	0,00	1,290,251,00	1,290,251,00	0,00	0,00	0,00	1,290,251,00	1,290,251,00
	PT Maralex Jaya Sentosa	2021	0,00	0,00	0,00	9,057,066,50	9,057,066,50	0,00	0,00	0,00	9,057,066,50	9,057,066,50
	PT Maralex Jaya Sentosa	2022	0,00	0,00	0,00	12,037,055,13	12,037,055,13	0,00	0,00	0,00	12,037,055,13	12,037,055,13
	PT Maralex Jaya Sentosa	03/01/2023	0,00	0,00	0,00	1,149,198,00	1,149,198,00	0,00	0,00	0,00	1,149,198,00	1,149,198,00
	PT Maralex Jaya Sentosa	05/01/2023	0,00	0,00	0,00	511,082,00	511,082,00	0,00	0,00	0,00	511,082,00	511,082,00
	PT Maralex Jaya Sentosa	18/01/2023	0,00	0,00	0,00	1,010,925,00	1,010,925,00	0,00	0,00	0,00	1,010,925,00	1,010,925,00
	PT Maralex Jaya Sentosa	04/02/2023	0,00	0,00	0,00	602,505,00	602,505,00	0,00	0,00	0,00	602,505,00	602,505,00
	PT Maralex Jaya Sentosa	25/02/2023	0,00	0,00	0,00	452,236,00	452,236,00	0,00	0,00	0,00	452,236,00	452,236,00
	PT Maralex Jaya Sentosa	01/03/2023	0,00	0,00	0,00	362,568,00	362,568,00	0,00	0,00	0,00	362,568,00	362,568,00

No.urut	Nama Perusahaan	Tahun Pengakuan	Kualitas Piutang				Jumlah Piutang	Penyisihan Piutang				Jumlah Penyisihan
			Lancar	Kurang Lancar	Diragukan	Macet		Lancar	Kurang Lancar	Diragukan	Macet	
			(0 s/d 1 Bulan	(1 s/d 2 bulan)	(2 s/d 3 bulan)	(Lebih 3 bulan)		0,50%	10%	50%	100%	
1	2	3	4	5	6	7	8	9	10	11	12	13
20	PT Maralex Jaya Sentosa	08/03/2023	0,00	0,00	0,00	601,264,00	601,264,00	0,00	0,00	0,00	601,264,00	601,264,00
	PT Maralex Jaya Sentosa	12/03/2023	0,00	0,00	0,00	542,444,00	542,444,00	0,00	0,00	0,00	542,444,00	542,444,00
	PT Maralex Jaya Sentosa	05/04/2023	0,00	0,00	0,00	843,522,00	843,522,00	0,00	0,00	0,00	843,522,00	843,522,00
	PT Maralex Jaya Sentosa	08/04/2023	0,00	0,00	0,00	1,620,582,00	1,620,582,00	0,00	0,00	0,00	1,620,582,00	1,620,582,00
	PT Maralex Jaya Sentosa	20/04/2023	0,00	0,00	0,00	405,405,00	405,405,00	0,00	0,00	0,00	405,405,00	405,405,00
	PT Maralex Jaya Sentosa	28/04/2023	0,00	0,00	0,00	501,866,00	501,866,00	0,00	0,00	0,00	501,866,00	501,866,00
	PT Maralex Jaya Sentosa	18/05/2023	0,00	0,00	0,00	2,227,356,00	2,227,356,00	0,00	0,00	0,00	2,227,356,00	2,227,356,00
	PT Maralex Jaya Sentosa	22/05/2023	0,00	0,00	0,00	1,010,925,00	1,010,925,00	0,00	0,00	0,00	1,010,925,00	1,010,925,00
	PT Maralex Jaya Sentosa	18/06/2023	0,00	0,00	0,00	20,674,00	20,674,00	0,00	0,00	0,00	20,674,00	20,674,00
	PT Maralex Jaya Sentosa	14/07/2023	0,00	0,00	0,00	482,124,00	482,124,00	0,00	0,00	0,00	482,124,00	482,124,00
	PT Maralex Jaya Sentosa	15/07/2023	0,00	0,00	0,00	121,250,00	121,250,00	0,00	0,00	0,00	121,250,00	121,250,00
	PT Maralex Jaya Sentosa	16/07/2023	0,00	0,00	0,00	663,138,00	663,138,00	0,00	0,00	0,00	663,138,00	663,138,00
	PT Maralex Jaya Sentosa	05/08/2023	0,00	0,00	0,00	1,373,256,00	1,373,256,00	0,00	0,00	0,00	1,373,256,00	1,373,256,00
	PT Maralex Jaya Sentosa	23/08/2023	0,00	0,00	0,00	1,204,296,00	1,204,296,00	0,00	0,00	0,00	1,204,296,00	1,204,296,00
	PT Maralex Jaya Sentosa	30/08/2023	0,00	0,00	0,00	375,825,00	375,825,00	0,00	0,00	0,00	375,825,00	375,825,00
	PT Maralex Jaya Sentosa	01/09/2023	0,00	0,00	0,00	1,024,614,00	1,024,614,00	0,00	0,00	0,00	1,024,614,00	1,024,614,00
	PT Maralex Jaya Sentosa	12/09/2023	0,00	0,00	0,00	2,033,113,50	2,033,113,50	0,00	0,00	0,00	2,033,113,50	2,033,113,50
	PT Maralex Jaya Sentosa	17/09/2023	0,00	0,00	0,00	2,753,091,00	2,753,091,00	0,00	0,00	0,00	2,753,091,00	2,753,091,00
	PT Maralex Jaya Sentosa	27/09/2023	0,00	0,00	0,00	1,594,477,13	1,594,477,13	0,00	0,00	0,00	1,594,477,13	1,594,477,13
	PT Maralex Jaya Sentosa	30/09/2023	0,00	0,00	0,00	352,042,00	352,042,00	0,00	0,00	0,00	352,042,00	352,042,00
	PT Maralex Jaya Sentosa	18/10/2023	0,00	0,00	0,00	1,471,278,00	1,471,278,00	0,00	0,00	0,00	1,471,278,00	1,471,278,00
	PT Maralex Jaya Sentosa	23/10/2023	0,00	0,00	0,00	560,622,00	560,622,00	0,00	0,00	0,00	560,622,00	560,622,00
	PT Maralex Jaya Sentosa	02/11/2023	0,00	0,00	0,00	350,947,00	350,947,00	0,00	0,00	0,00	350,947,00	350,947,00
	PT Maralex Jaya Sentosa	12/11/2023	0,00	0,00	0,00	502,557,00	502,557,00	0,00	0,00	0,00	502,557,00	502,557,00
	PT Maralex Jaya Sentosa	14/11/2023	0,00	0,00	0,00	674,163,00	674,163,00	0,00	0,00	0,00	674,163,00	674,163,00

No.urut	Nama Perusahaan	Tahun Pengakuan	Kualitas Piutang				Jumlah Piutang	Penyisihan Piutang				Jumlah Penyisihan
			Lancar	Kurang Lancar	Diragukan	Macet		Lancar	Kurang Lancar	Diragukan	Macet	
			(0 s/d 1 Bulan	(1 s/d 2 bulan)	(2 s/d 3 bulan)	(Lebih 3 bulan)		0,50%	10%	50%	100%	
1	2	3	4	5	6	7	8	9	10	11	12	13
	PT Maralex Jaya Sentosa	18/11/2023	0,00	0,00	0,00	356.062,63	356.062,63	0,00	0,00	0,00	356.062,63	356.062,63
	PT Maralex Jaya Sentosa	2024	10.403.762,40	0,00	0,00	0,00	10.403.762,40	52.318,81	0,00	0,00	0,00	52.318,81
	PT Maralex Jaya Sentosa	2024	0,00	13.767.335,40	0,00	0,00	13.767.335,40	0,00	1.376.733,54	0,00	0,00	1.376.733,54
	PT Maralex Jaya Sentosa	2024	0,00	0,00	7.400.837,70	0,00	7.400.837,70	0,00	0,00	3.700.418,85	0,00	3.700.418,85
	PT Mutiara Alam Perkasa.	2011	0,00	0,00	0,00	22.014.908,40	22.014.908,40	0,00	0,00	0,00	22.014.908,40	22.014.908,40
21	PT Mutiara Alam Perkasa.	2012	0,00	0,00	0,00	273.017,00	273.017,00	0,00	0,00	0,00	273.017,00	273.017,00
	PT Mutiara Alam Perkasa.	2013	0,00	0,00	0,00	2.215.619,20	2.215.619,20	0,00	0,00	0,00	2.215.619,20	2.215.619,20
	PT Palu Indah Tehnik	2011	0,00	0,00	0,00	5.434.026,40	5.434.026,40	0,00	0,00	0,00	5.434.026,40	5.434.026,40
	PT Palu Indah Tehnik	2015	0,00	0,00	0,00	18.888.382,40	18.888.382,40	0,00	0,00	0,00	18.888.382,40	18.888.382,40
	PT Palu Indah Tehnik	2016	0,00	0,00	0,00	52.618.735,88	52.618.735,88	0,00	0,00	0,00	52.618.735,88	52.618.735,88
	PT Palu Indah Tehnik	2017	0,00	0,00	0,00	5.964.592,00	5.964.592,00	0,00	0,00	0,00	5.964.592,00	5.964.592,00
	PT Palu Indah Tehnik	2018	0,00	0,00	0,00	12.200.752,00	12.200.752,00	0,00	0,00	0,00	12.200.752,00	12.200.752,00
	PT Palu Indah Tehnik	2019	0,00	0,00	0,00	64.283.891,25	64.283.891,25	0,00	0,00	0,00	64.283.891,25	64.283.891,25
	PT Palu Indah Tehnik	2020	0,00	0,00	0,00	15.679.964,25	15.679.964,25	0,00	0,00	0,00	15.679.964,25	15.679.964,25
	PT Palu Indah Tehnik	31/07/2023	0,00	0,00	0,00	823.820,00	823.820,00	0,00	0,00	0,00	823.820,00	823.820,00
	PT Palu Indah Tehnik	06/08/2023	0,00	0,00	0,00	300.316,00	300.316,00	0,00	0,00	0,00	300.316,00	300.316,00
	PT Palu Indah Tehnik	17/08/2023	0,00	0,00	0,00	1.606.134,00	1.606.134,00	0,00	0,00	0,00	1.606.134,00	1.606.134,00
	PT Palu Indah Tehnik	19/08/2023	0,00	0,00	0,00	402.122,00	402.122,00	0,00	0,00	0,00	402.122,00	402.122,00
	PT Palu Indah Tehnik	22/08/2023	0,00	0,00	0,00	882.042,00	882.042,00	0,00	0,00	0,00	882.042,00	882.042,00
	PT Palu Indah Tehnik	05/09/2023	0,00	0,00	0,00	1.983.141,00	1.983.141,00	0,00	0,00	0,00	1.983.141,00	1.983.141,00
	PT Palu Indah Tehnik	08/09/2023	0,00	0,00	0,00	1.715.958,00	1.715.958,00	0,00	0,00	0,00	1.715.958,00	1.715.958,00
	PT Palu Indah Tehnik	11/09/2023	0,00	0,00	0,00	3.010.747,50	3.010.747,50	0,00	0,00	0,00	3.010.747,50	3.010.747,50
	PT Palu Indah Tehnik	21/09/2023	0,00	0,00	0,00	2.978.784,00	2.978.784,00	0,00	0,00	0,00	2.978.784,00	2.978.784,00
	PT Palu Indah Tehnik	28/09/2023	0,00	0,00	0,00	1.056.185,00	1.056.185,00	0,00	0,00	0,00	1.056.185,00	1.056.185,00
	PT Palu Indah Tehnik	29/09/2023	0,00	0,00	0,00	772.506,00	772.506,00	0,00	0,00	0,00	772.506,00	772.506,00

No.urut	Nama Perusahaan	Tahun Pengakuan	Kualitas Piutang				Jumlah Piutang	Penyisihan Piutang				Jumlah Penyisihan
			Lancar	Kurang Lancar	Diragukan	Macet		Lancar	Kurang Lancar	Diragukan	Macet	
			(0 s/d 1 Bulan	(1 s/d 2 bulan)	(2 s/d 3 bulan)	(Lebih 3 bulan)		0,50%	10%	50%	100%	
1	2	3	4	5	6	7	8	9	10	11	12	13
22	PT Palu Indah Tehnik	05/10/2023	0,00	0,00	0,00	903.292,00	903.292,00	0,00	0,00	0,00	903.292,00	903.292,00
	PT Palu Indah Tehnik	08/10/2023	0,00	0,00	0,00	402.252,00	402.252,00	0,00	0,00	0,00	402.252,00	402.252,00
	PT Palu Indah Tehnik	10/10/2023	0,00	0,00	0,00	722.382,00	722.382,00	0,00	0,00	0,00	722.382,00	722.382,00
	PT Palu Indah Tehnik	13/10/2023	0,00	0,00	0,00	1.621.788,00	1.621.788,00	0,00	0,00	0,00	1.621.788,00	1.621.788,00
	PT Palu Indah Tehnik	14/10/2023	0,00	0,00	0,00	462.038,00	462.038,00	0,00	0,00	0,00	462.038,00	462.038,00
	PT Palu Indah Tehnik	21/10/2023	0,00	0,00	0,00	780.482,00	780.482,00	0,00	0,00	0,00	780.482,00	780.482,00
	PT Palu Indah Tehnik	24/10/2023	0,00	0,00	0,00	1.983.462,00	1.983.462,00	0,00	0,00	0,00	1.983.462,00	1.983.462,00
	PT Palu Indah Tehnik	28/10/2023	0,00	0,00	0,00	1.292.934,00	1.292.934,00	0,00	0,00	0,00	1.292.934,00	1.292.934,00
	PT Palu Indah Tehnik	01/11/2023	0,00	0,00	0,00	678.314,00	678.314,00	0,00	0,00	0,00	678.314,00	678.314,00
	PT Palu Indah Tehnik	04/11/2023	0,00	0,00	0,00	401.045,00	401.045,00	0,00	0,00	0,00	401.045,00	401.045,00
	PT Palu Indah Tehnik	07/11/2023	0,00	0,00	0,00	616.621,88	616.621,88	0,00	0,00	0,00	616.621,88	616.621,88
	PT Palu Indah Tehnik	12/11/2023	0,00	0,00	0,00	426.178,13	426.178,13	0,00	0,00	0,00	426.178,13	426.178,13
	PT Palu Indah Tehnik	13/11/2023	0,00	0,00	0,00	511.245,00	511.245,00	0,00	0,00	0,00	511.245,00	511.245,00
	PT Palu Indah Tehnik	14/11/2023	0,00	0,00	0,00	757.575,00	757.575,00	0,00	0,00	0,00	757.575,00	757.575,00
	PT Palu Indah Tehnik	14/11/2023	0,00	0,00	0,00	581.565,00	581.565,00	0,00	0,00	0,00	581.565,00	581.565,00
	PT Palu Indah Tehnik	16/11/2023	0,00	0,00	0,00	251.305,00	251.305,00	0,00	0,00	0,00	251.305,00	251.305,00
	PT Palu Indah Tehnik	21/11/2023	0,00	0,00	0,00	615.978,00	615.978,00	0,00	0,00	0,00	615.978,00	615.978,00
	PT Palu Indah Tehnik	24/11/2023	0,00	0,00	0,00	698.874,00	698.874,00	0,00	0,00	0,00	698.874,00	698.874,00
	PT Palu Indah Tehnik	29/11/2023	0,00	0,00	0,00	595.611,00	595.611,00	0,00	0,00	0,00	595.611,00	595.611,00
	PT Palu Indah Tehnik	30/11/2023	0,00	0,00	0,00	240.731,00	240.731,00	0,00	0,00	0,00	240.731,00	240.731,00
	PT Palu Indah Tehnik	2024	3.394.892,00	0,00	0,00	0,00	3.394.892,00	16.974,46	0,00	0,00	0,00	16.974,46
	PT Palu Indah Tehnik	2024	0,00	10.101.925,40	0,00	0,00	10.101.925,40	0,00	1.010.192,54	0,00	0,00	1.010.192,54
	PT Palu Indah Tehnik	2024	0,00	0,00	19.393.506,00	0,00	19.393.506,00	0,00	0,00	9.696.753,00	0,00	9.696.753,00
	PT Palu Indah Tehnik	2024	0,00	0,00	0,00	77.143.071,20	77.143.071,20	0,00	0,00	0,00	77.143.071,20	77.143.071,20
	PT Palu Rigiom Codev Perkasa	2013	0,00	0,00	0,00	5.707.293,20	5.707.293,20	0,00	0,00	0,00	5.707.293,20	5.707.293,20

No.urut	Nama Perusahaan	Tahun Pengakuan	Kualitas Piutang				Jumlah Piutang	Penyisihan Piutang				Jumlah Penyisihan
			Lancar	Kurang Lancar	Diragukan	Macet		Lancar	Kurang Lancar	Diragukan	Macet	
			(0 s/d 1 Bulan	(1 s/d 2 bulan)	(2 s/d 3 bulan)	(Lebih 3 bulan)		0,50%	10%	50%	100%	
1	2	3	4	5	6	7	8	9	10	11	12	13
23	PT Palu Rigtom Codev Perkasa	2016	0,00	0,00	0,00	4,415,333,63	4,415,333,63	0,00	0,00	0,00	4,415,333,63	4,415,333,63
	PT Palu Rigtom Codev Perkasa	2017	0,00	0,00	0,00	4,954,050,00	4,954,050,00	0,00	0,00	0,00	4,954,050,00	4,954,050,00
	PT Sentral Labuan Tegar Mandiri	2011	0,00	0,00	0,00	17,119,994,40	17,119,994,40	0,00	0,00	0,00	17,119,994,40	17,119,994,40
	PT Sentral Labuan Tegar Mandiri	2014	0,00	0,00	0,00	787,970,00	787,970,00	0,00	0,00	0,00	787,970,00	787,970,00
	PT Sentral Labuan Tegar Mandiri	2015	0,00	0,00	0,00	42,870,050,40	42,870,050,40	0,00	0,00	0,00	42,870,050,40	42,870,050,40
	PT Sentral Labuan Tegar Mandiri	2016	0,00	0,00	0,00	56,663,684,04	56,663,684,04	0,00	0,00	0,00	56,663,684,04	56,663,684,04
	PT Sentral Labuan Tegar Mandiri	2017	0,00	0,00	0,00	8,090,691,50	8,090,691,50	0,00	0,00	0,00	8,090,691,50	8,090,691,50
	PT Sentral Labuan Tegar Mandiri	2019	0,00	0,00	0,00	1,654,822,62	1,654,822,62	0,00	0,00	0,00	1,654,822,62	1,654,822,62
	PT Sentral Labuan Tegar Mandiri	2020	0,00	0,00	0,00	22,314,356,63	22,314,356,63	0,00	0,00	0,00	22,314,356,63	22,314,356,63
	PT Sentral Labuan Tegar Mandiri	2021	0,00	0,00	0,00	27,864,329,75	27,864,329,75	0,00	0,00	0,00	27,864,329,75	27,864,329,75
	PT Sentral Labuan Tegar Mandiri	2022	0,00	0,00	0,00	34,614,850,38	34,614,850,38	0,00	0,00	0,00	34,614,850,38	34,614,850,38
	PT Sentral Labuan Tegar Mandiri	03/01/2023	0,00	0,00	0,00	459,834,13	459,834,13	0,00	0,00	0,00	459,834,13	459,834,13
	PT Sentral Labuan Tegar Mandiri	06/01/2023	0,00	0,00	0,00	644,793,00	644,793,00	0,00	0,00	0,00	644,793,00	644,793,00
	PT Sentral Labuan Tegar Mandiri	10/01/2023	0,00	0,00	0,00	524,310,75	524,310,75	0,00	0,00	0,00	524,310,75	524,310,75
	PT Sentral Labuan Tegar Mandiri	19/01/2023	0,00	0,00	0,00	685,860,38	685,860,38	0,00	0,00	0,00	685,860,38	685,860,38
	PT Sentral Labuan Tegar Mandiri	23/01/2023	0,00	0,00	0,00	1,031,168,38	1,031,168,38	0,00	0,00	0,00	1,031,168,38	1,031,168,38
	PT Sentral Labuan Tegar Mandiri	30/01/2023	0,00	0,00	0,00	556,317,00	556,317,00	0,00	0,00	0,00	556,317,00	556,317,00
	PT Sentral Labuan Tegar Mandiri	06/02/2023	0,00	0,00	0,00	880,615,13	880,615,13	0,00	0,00	0,00	880,615,13	880,615,13
	PT Sentral Labuan Tegar Mandiri	14/02/2023	0,00	0,00	0,00	238,188,75	238,188,75	0,00	0,00	0,00	238,188,75	238,188,75
	PT Sentral Labuan Tegar Mandiri	16/02/2023	0,00	0,00	0,00	622,491,00	622,491,00	0,00	0,00	0,00	622,491,00	622,491,00
	PT Sentral Labuan Tegar Mandiri	16/02/2023	0,00	0,00	0,00	238,381,13	238,381,13	0,00	0,00	0,00	238,381,13	238,381,13
	PT Sentral Labuan Tegar Mandiri	25/02/2023	0,00	0,00	0,00	990,584,88	990,584,88	0,00	0,00	0,00	990,584,88	990,584,88
	PT Sentral Labuan Tegar Mandiri	02/03/2023	0,00	0,00	0,00	597,429,00	597,429,00	0,00	0,00	0,00	597,429,00	597,429,00
	PT Sentral Labuan Tegar Mandiri	04/03/2023	0,00	0,00	0,00	583,283,38	583,283,38	0,00	0,00	0,00	583,283,38	583,283,38
	PT Sentral Labuan Tegar Mandiri	01/04/2023	0,00	0,00	0,00	633,237,00	633,237,00	0,00	0,00	0,00	633,237,00	633,237,00

No.urut	Nama Perusahaan	Tahun Pengakuan	Kualitas Piutang				Jumlah Piutang	Penyisihan Piutang				Jumlah Penyisihan
			Lancar	Kurang Lancar	Diragukan	Macet		Lancar	Kurang Lancar	Diragukan	Macet	
			(0 s/d 1 Bulan	(1 s/d 2 bulan)	(2 s/d 3 bulan)	(Lebih 3 bulan)		0,50%	10%	50%	100%	
1	2	3	4	5	6	7	8	9	10	11	12	13
	PT Sentral Labuan Tegar Mandiri	05/05/2023	0,00	0,00	0,00	797,981,00	797,981,00	0,00	0,00	0,00	797,981,00	797,981,00
	PT Sentral Labuan Tegar Mandiri	12/05/2023	0,00	0,00	0,00	957,305,50	957,305,50	0,00	0,00	0,00	957,305,50	957,305,50
	PT Sentral Labuan Tegar Mandiri	16/05/2023	0,00	0,00	0,00	1,260,258,00	1,260,258,00	0,00	0,00	0,00	1,260,258,00	1,260,258,00
	PT Sentral Labuan Tegar Mandiri	21/05/2023	0,00	0,00	0,00	1,429,721,50	1,429,721,50	0,00	0,00	0,00	1,429,721,50	1,429,721,50
	PT Sentral Labuan Tegar Mandiri	23/05/2023	0,00	0,00	0,00	601,260,00	601,260,00	0,00	0,00	0,00	601,260,00	601,260,00
	PT Sentral Labuan Tegar Mandiri	24/05/2023	0,00	0,00	0,00	1,072,197,00	1,072,197,00	0,00	0,00	0,00	1,072,197,00	1,072,197,00
	PT Sentral Labuan Tegar Mandiri	02/06/2023	0,00	0,00	0,00	398,389,63	398,389,63	0,00	0,00	0,00	398,389,63	398,389,63
	PT Sentral Labuan Tegar Mandiri	06/06/2023	0,00	0,00	0,00	594,063,00	594,063,00	0,00	0,00	0,00	594,063,00	594,063,00
	PT Sentral Labuan Tegar Mandiri	07/06/2023	0,00	0,00	0,00	356,437,63	356,437,63	0,00	0,00	0,00	356,437,63	356,437,63
	PT Sentral Labuan Tegar Mandiri	09/06/2023	0,00	0,00	0,00	671,004,00	671,004,00	0,00	0,00	0,00	671,004,00	671,004,00
	PT Sentral Labuan Tegar Mandiri	14/06/2023	0,00	0,00	0,00	542,240,50	542,240,50	0,00	0,00	0,00	542,240,50	542,240,50
	PT Sentral Labuan Tegar Mandiri	15/06/2023	0,00	0,00	0,00	390,910,50	390,910,50	0,00	0,00	0,00	390,910,50	390,910,50
	PT Sentral Labuan Tegar Mandiri	16/06/2023	0,00	0,00	0,00	820,384,38	820,384,38	0,00	0,00	0,00	820,384,38	820,384,38
	PT Sentral Labuan Tegar Mandiri	20/06/2023	0,00	0,00	0,00	219,240,00	219,240,00	0,00	0,00	0,00	219,240,00	219,240,00
	PT Sentral Labuan Tegar Mandiri	22/06/2023	0,00	0,00	0,00	655,676,00	655,676,00	0,00	0,00	0,00	655,676,00	655,676,00
24	PT Sentral Labuan Tegar Mandiri	01/07/2023	0,00	0,00	0,00	287,151,00	287,151,00	0,00	0,00	0,00	287,151,00	287,151,00
	PT Sentral Labuan Tegar Mandiri	05/07/2023	0,00	0,00	0,00	648,810,00	648,810,00	0,00	0,00	0,00	648,810,00	648,810,00
	PT Sentral Labuan Tegar Mandiri	07/07/2023	0,00	0,00	0,00	430,953,25	430,953,25	0,00	0,00	0,00	430,953,25	430,953,25
	PT Sentral Labuan Tegar Mandiri	11/07/2023	0,00	0,00	0,00	478,652,75	478,652,75	0,00	0,00	0,00	478,652,75	478,652,75
	PT Sentral Labuan Tegar Mandiri	12/07/2023	0,00	0,00	0,00	664,794,00	664,794,00	0,00	0,00	0,00	664,794,00	664,794,00
	PT Sentral Labuan Tegar Mandiri	14/07/2023	0,00	0,00	0,00	808,121,88	808,121,88	0,00	0,00	0,00	808,121,88	808,121,88
	PT Sentral Labuan Tegar Mandiri	27/07/2023	0,00	0,00	0,00	1,540,088,25	1,540,088,25	0,00	0,00	0,00	1,540,088,25	1,540,088,25
	PT Sentral Labuan Tegar Mandiri	01/08/2023	0,00	0,00	0,00	719,394,00	719,394,00	0,00	0,00	0,00	719,394,00	719,394,00
	PT Sentral Labuan Tegar Mandiri	03/08/2023	0,00	0,00	0,00	1,274,322,00	1,274,322,00	0,00	0,00	0,00	1,274,322,00	1,274,322,00
	PT Sentral Labuan Tegar Mandiri	03/08/2023	0,00	0,00	0,00	1,326,996,00	1,326,996,00	0,00	0,00	0,00	1,326,996,00	1,326,996,00

No.urut	Nama Perusahaan	Tahun Pengakuan	Kualitas Piutang				Jumlah Piutang	Penyisihan Piutang				Jumlah Penyisihan
			Lancar	Kurang Lancar	Diragukan	Macet		Lancar	Kurang Lancar	Diragukan	Macet	
			(0 s/d 1 Bulan	(1 s/d 2 bulan)	(2 s/d 3 bulan)	(Lebih 3 bulan)		0,50%	10%	50%	100%	
1	2	3	4	5	6	7	8	9	10	11	12	13
	PT Sentral Labuan Tegar Mandiri	09/08/2023	0,00	0,00	0,00	890.449,50	890.449,50	0,00	0,00	0,00	890.449,50	890.449,50
	PT Sentral Labuan Tegar Mandiri	10/08/2023	0,00	0,00	0,00	439.536,00	439.536,00	0,00	0,00	0,00	439.536,00	439.536,00
	PT Sentral Labuan Tegar Mandiri	13/08/2023	0,00	0,00	0,00	612.693,00	612.693,00	0,00	0,00	0,00	612.693,00	612.693,00
	PT Sentral Labuan Tegar Mandiri	18/08/2023	0,00	0,00	0,00	623.424,00	623.424,00	0,00	0,00	0,00	623.424,00	623.424,00
	PT Sentral Labuan Tegar Mandiri	21/08/2023	0,00	0,00	0,00	875.112,13	875.112,13	0,00	0,00	0,00	875.112,13	875.112,13
	PT Sentral Labuan Tegar Mandiri	24/08/2023	0,00	0,00	0,00	523.203,75	523.203,75	0,00	0,00	0,00	523.203,75	523.203,75
	PT Sentral Labuan Tegar Mandiri	29/08/2023	0,00	0,00	0,00	521.074,75	521.074,75	0,00	0,00	0,00	521.074,75	521.074,75
	PT Sentral Labuan Tegar Mandiri	30/08/2023	0,00	0,00	0,00	712.745,63	712.745,63	0,00	0,00	0,00	712.745,63	712.745,63
	PT Sentral Labuan Tegar Mandiri	05/09/2023	0,00	0,00	0,00	905.230,75	905.230,75	0,00	0,00	0,00	905.230,75	905.230,75
	PT Sentral Labuan Tegar Mandiri	07/09/2023	0,00	0,00	0,00	578.061,25	578.061,25	0,00	0,00	0,00	578.061,25	578.061,25
	PT Sentral Labuan Tegar Mandiri	12/09/2023	0,00	0,00	0,00	475.289,75	475.289,75	0,00	0,00	0,00	475.289,75	475.289,75
	PT Sentral Labuan Tegar Mandiri	15/09/2023	0,00	0,00	0,00	663.261,00	663.261,00	0,00	0,00	0,00	663.261,00	663.261,00
	PT Sentral Labuan Tegar Mandiri	21/09/2023	0,00	0,00	0,00	859.630,63	859.630,63	0,00	0,00	0,00	859.630,63	859.630,63
	PT Sentral Labuan Tegar Mandiri	02/10/2023	0,00	0,00	0,00	16.283,25	16.283,25	0,00	0,00	0,00	16.283,25	16.283,25
	PT Sentral Labuan Tegar Mandiri	05/10/2023	0,00	0,00	0,00	1.540.565,00	1.540.565,00	0,00	0,00	0,00	1.540.565,00	1.540.565,00
	PT Sentral Labuan Tegar Mandiri	07/10/2023	0,00	0,00	0,00	715.554,25	715.554,25	0,00	0,00	0,00	715.554,25	715.554,25
	PT Sentral Labuan Tegar Mandiri	08/10/2023	0,00	0,00	0,00	1.771.786,50	1.771.786,50	0,00	0,00	0,00	1.771.786,50	1.771.786,50
	PT Sentral Labuan Tegar Mandiri	16/10/2023	0,00	0,00	0,00	1.840.303,75	1.840.303,75	0,00	0,00	0,00	1.840.303,75	1.840.303,75
	PT Sentral Labuan Tegar Mandiri	19/10/2023	0,00	0,00	0,00	1.866.939,00	1.866.939,00	0,00	0,00	0,00	1.866.939,00	1.866.939,00
	PT Sentral Labuan Tegar Mandiri	27/10/2023	0,00	0,00	0,00	337.512,25	337.512,25	0,00	0,00	0,00	337.512,25	337.512,25
	PT Sentral Labuan Tegar Mandiri	04/11/2023	0,00	0,00	0,00	886.085,75	886.085,75	0,00	0,00	0,00	886.085,75	886.085,75
	PT Sentral Labuan Tegar Mandiri	06/11/2023	0,00	0,00	0,00	952.874,00	952.874,00	0,00	0,00	0,00	952.874,00	952.874,00
	PT Sentral Labuan Tegar Mandiri	07/11/2023	0,00	0,00	0,00	71.276,13	71.276,13	0,00	0,00	0,00	71.276,13	71.276,13
	PT Sentral Labuan Tegar Mandiri	10/11/2023	0,00	0,00	0,00	926.295,00	926.295,00	0,00	0,00	0,00	926.295,00	926.295,00
	PT Sentral Labuan Tegar Mandiri	16/11/2023	0,00	0,00	0,00	884.708,75	884.708,75	0,00	0,00	0,00	884.708,75	884.708,75

No.urut	Nama Perusahaan	Tahun Pengakuan	Kualitas Piutang				Jumlah Piutang	Penyisihan Piutang				Jumlah Penyisihan
			Lancar	Kurang Lancar	Diragukan	Macet		Lancar	Kurang Lancar	Diragukan	Macet	
			(0 s/d 1 Bulan	(1 s/d 2 bulan)	(2 s/d 3 bulan)	(Lebih 3 bulan)		0,50%	10%	50%	100%	
1	2	3	4	5	6	7	8	9	10	11	12	13
	PT Sentral Labuan Tegar Mandiri	19/11/2023	0,00	0,00	0,00	927.799,38	927.799,38	0,00	0,00	0,00	927.799,38	927.799,38
	PT Sentral Labuan Tegar Mandiri	22/11/2023	0,00	0,00	0,00	514.450,63	514.450,63	0,00	0,00	0,00	514.450,63	514.450,63
	PT Sentral Labuan Tegar Mandiri	29/11/2023	0,00	0,00	0,00	576.288,00	576.288,00	0,00	0,00	0,00	576.288,00	576.288,00
	PT Sentral Labuan Tegar Mandiri	30/11/2023	0,00	0,00	0,00	724.916,75	724.916,75	0,00	0,00	0,00	724.916,75	724.916,75
	PT Sentral Labuan Tegar Mandiri	2024	16.443.826,10	0,00	0,00	0,00	16.443.826,10	82.219,13	0,00	0,00	0,00	82.219,13
	PT Sentral Labuan Tegar Mandiri	2024	0,00	34.779.302,90	0,00	0,00	34.779.302,90	0,00	3.477.930,29	0,00	0,00	3.477.930,29
	PT Sentral Labuan Tegar Mandiri	2024	0,00	0,00	6.868.552,50	0,00	6.868.552,50	0,00	0,00	3.434.276,25	0,00	3.434.276,25
	PT Sentral Labuan Tegar Mandiri	2024	0,00	0,00	0,00	7.722.163,20	7.722.163,20	0,00	0,00	0,00	7.722.163,20	7.722.163,20
	PT Sinar Mutiara Megalithindo	2011	0,00	0,00	0,00	1.983.652,60	1.983.652,60	0,00	0,00	0,00	1.983.652,60	1.983.652,60
	PT Sinar Mutiara Megalithindo	2014	0,00	0,00	0,00	10.605.013,00	10.605.013,00	0,00	0,00	0,00	10.605.013,00	10.605.013,00
	PT Sinar Mutiara Megalithindo	2016	0,00	0,00	0,00	16.397.171,00	16.397.171,00	0,00	0,00	0,00	16.397.171,00	16.397.171,00
	PT Sinar Mutiara Megalithindo	2017	0,00	0,00	0,00	41.232.335,50	41.232.335,50	0,00	0,00	0,00	41.232.335,50	41.232.335,50
	PT Sinar Mutiara Megalithindo	2018	0,00	0,00	0,00	141.207.287,00	141.207.287,00	0,00	0,00	0,00	141.207.287,00	141.207.287,00
	PT Sinar Mutiara Megalithindo	2019	0,00	0,00	0,00	4.024.833,00	4.024.833,00	0,00	0,00	0,00	4.024.833,00	4.024.833,00
	PT Sinar Mutiara Megalithindo	2021	0,00	0,00	0,00	1.784.529,00	1.784.529,00	0,00	0,00	0,00	1.784.529,00	1.784.529,00
	PT Sinar Mutiara Megalithindo	2022	0,00	0,00	0,00	1.427.601,50	1.427.601,50	0,00	0,00	0,00	1.427.601,50	1.427.601,50
25	PT Sinar Mutiara Megalithindo	31/03/2023	0,00	0,00	0,00	283.086,00	283.086,00	0,00	0,00	0,00	283.086,00	283.086,00
	PT Sinar Mutiara Megalithindo	09/05/2023	0,00	0,00	0,00	2.404.245,00	2.404.245,00	0,00	0,00	0,00	2.404.245,00	2.404.245,00
	PT Sinar Mutiara Megalithindo	23/05/2023	0,00	0,00	0,00	1.621.332,00	1.621.332,00	0,00	0,00	0,00	1.621.332,00	1.621.332,00
	PT Sinar Mutiara Megalithindo	29/05/2023	0,00	0,00	0,00	2.175.564,00	2.175.564,00	0,00	0,00	0,00	2.175.564,00	2.175.564,00
	PT Sinar Mutiara Megalithindo	11/06/2023	0,00	0,00	0,00	4.322.028,00	4.322.028,00	0,00	0,00	0,00	4.322.028,00	4.322.028,00
	PT Sinar Mutiara Megalithindo	10/07/2023	0,00	0,00	0,00	781.527,00	781.527,00	0,00	0,00	0,00	781.527,00	781.527,00
	PT Sinar Mutiara Megalithindo	22/07/2023	0,00	0,00	0,00	421.164,00	421.164,00	0,00	0,00	0,00	421.164,00	421.164,00
	PT Sinar Mutiara Megalithindo	25/07/2023	0,00	0,00	0,00	320.704,00	320.704,00	0,00	0,00	0,00	320.704,00	320.704,00
	PT Sinar Mutiara Megalithindo	25/07/2023	0,00	0,00	0,00	736.431,00	736.431,00	0,00	0,00	0,00	736.431,00	736.431,00

No.urut	Nama Perusahaan	Tahun Pengakuan	Kualitas Piutang				Jumlah Piutang	Penyisihan Piutang				Jumlah Penyisihan
			Lancar	Kurang Lancar	Diragukan	Macet		Lancar	Kurang Lancar	Diragukan	Macet	
			(0 s/d 1 Bulan	(1 s/d 2 bulan)	(2 s/d 3 bulan)	(Lebih 3 bulan)		0,50%	10%	50%	100%	
1	2	3	4	5	6	7	8	9	10	11	12	13
	PT Sinar Mutiara Megalithindo	2024	2.277.514,80	0,00	0,00	0,00	2.277.514,80	11.387,57	0,00	0,00	0,00	11.387,57
	PT Sinar Mutiara Megalithindo	2024	0,00	1.723.536,80	0,00	0,00	1.723.536,80	0,00	172.353,68	0,00	0,00	172.353,68
	PT Sinar Mutiara Megalithindo	2024	0,00	0,00	0,00	6.681.263,20	6.681.263,20	0,00	0,00	0,00	6.681.263,20	6.681.263,20
26	PT Surya Labuan Sari	2011	0,00	0,00	0,00	8.366.634,10	8.366.634,10	0,00	0,00	0,00	8.366.634,10	8.366.634,10
	PT Surya Labuan Sari	2013	0,00	0,00	0,00	612.577,00	612.577,00	0,00	0,00	0,00	612.577,00	612.577,00
	PT Surya Labuan Sari	2016	0,00	0,00	0,00	746.327,13	746.327,13	0,00	0,00	0,00	746.327,13	746.327,13
	PT Surya Labuan Sari	2017	0,00	0,00	0,00	29.814.291,38	29.814.291,38	0,00	0,00	0,00	29.814.291,38	29.814.291,38
27	PT Tipuh Wali-wali	2013	0,00	0,00	0,00	1.281.036,00	1.281.036,00	0,00	0,00	0,00	1.281.036,00	1.281.036,00
	CV. Labuan Lelea Ratan	2012	0,00	0,00	0,00	23.895.814,40	23.895.814,40	0,00	0,00	0,00	23.895.814,40	23.895.814,40
	CV. Labuan Lelea Ratan	2013	0,00	0,00	0,00	816.294,60	816.294,60	0,00	0,00	0,00	816.294,60	816.294,60
	CV. Labuan Lelea Ratan	2015	0,00	0,00	0,00	9.836.396,80	9.836.396,80	0,00	0,00	0,00	9.836.396,80	9.836.396,80
	CV. Labuan Lelea Ratan	2016	0,00	0,00	0,00	29.919.462,48	29.919.462,48	0,00	0,00	0,00	29.919.462,48	29.919.462,48
	CV. Labuan Lelea Ratan	2019	0,00	0,00	0,00	5.869.334,12	5.869.334,12	0,00	0,00	0,00	5.869.334,12	5.869.334,12
	CV. Labuan Lelea Ratan	2020	0,00	0,00	0,00	2.975.332,13	2.975.332,13	0,00	0,00	0,00	2.975.332,13	2.975.332,13
	CV. Labuan Lelea Ratan	2021	0,00	0,00	0,00	7.179.357,00	7.179.357,00	0,00	0,00	0,00	7.179.357,00	7.179.357,00
	CV. Labuan Lelea Ratan	2022	0,00	0,00	0,00	16.566.294,88	16.566.294,88	0,00	0,00	0,00	16.566.294,88	16.566.294,88
	CV. Labuan Lelea Ratan	11/01/2023	0,00	0,00	0,00	4.486.251,00	4.486.251,00	0,00	0,00	0,00	4.486.251,00	4.486.251,00
	CV. Labuan Lelea Ratan	20/01/2023	0,00	0,00	0,00	9.873.179,25	9.873.179,25	0,00	0,00	0,00	9.873.179,25	9.873.179,25
	CV. Labuan Lelea Ratan	22/01/2023	0,00	0,00	0,00	1.255.828,75	1.255.828,75	0,00	0,00	0,00	1.255.828,75	1.255.828,75
	CV. Labuan Lelea Ratan	27/01/2023	0,00	0,00	0,00	928.435,00	928.435,00	0,00	0,00	0,00	928.435,00	928.435,00
	CV. Labuan Lelea Ratan	10/02/2023	0,00	0,00	0,00	1.502.859,00	1.502.859,00	0,00	0,00	0,00	1.502.859,00	1.502.859,00
	CV. Labuan Lelea Ratan	15/02/2023	0,00	0,00	0,00	622.178,13	622.178,13	0,00	0,00	0,00	622.178,13	622.178,13
	CV. Labuan Lelea Ratan	17/02/2023	0,00	0,00	0,00	767.679,00	767.679,00	0,00	0,00	0,00	767.679,00	767.679,00
	CV. Labuan Lelea Ratan	28/02/2023	0,00	0,00	0,00	870.518,25	870.518,25	0,00	0,00	0,00	870.518,25	870.518,25
	CV. Labuan Lelea Ratan	08/04/2023	0,00	0,00	0,00	1.432.887,38	1.432.887,38	0,00	0,00	0,00	1.432.887,38	1.432.887,38

No.urut	Nama Perusahaan	Tahun Pengakuan	Kualitas Piutang				Jumlah Piutang	Penyisihan Piutang				Jumlah Penyisihan
			Lancar	Kurang Lancar	Diragukan	Macet		Lancar	Kurang Lancar	Diragukan	Macet	
			(0 s/d 1 Bulan)	(1 s/d 2 bulan)	(2 s/d 3 bulan)	(Lebih 3 bulan)		0,50%	10%	50%	100%	
1	2	3	4	5	6	7	8	9	10	11	12	13
28	CV. Labuan Lalea Rotan	14/05/2023	0,00	0,00	0,00	299.347,38	299.347,38	0,00	0,00	0,00	299.347,38	299.347,38
	CV. Labuan Lalea Rotan	15/05/2023	0,00	0,00	0,00	1.617.584,00	1.617.584,00	0,00	0,00	0,00	1.617.584,00	1.617.584,00
	CV. Labuan Lalea Rotan	21/05/2023	0,00	0,00	0,00	969.156,00	969.156,00	0,00	0,00	0,00	969.156,00	969.156,00
	CV. Labuan Lalea Rotan	27/06/2023	0,00	0,00	0,00	83.483,00	83.483,00	0,00	0,00	0,00	83.483,00	83.483,00
	CV. Labuan Lalea Rotan	06/07/2023	0,00	0,00	0,00	985.638,50	985.638,50	0,00	0,00	0,00	985.638,50	985.638,50
	CV. Labuan Lalea Rotan	11/07/2023	0,00	0,00	0,00	1.063.579,50	1.063.579,50	0,00	0,00	0,00	1.063.579,50	1.063.579,50
	CV. Labuan Lalea Rotan	15/07/2023	0,00	0,00	0,00	355.047,75	355.047,75	0,00	0,00	0,00	355.047,75	355.047,75
	CV. Labuan Lalea Rotan	25/07/2023	0,00	0,00	0,00	1.575.499,38	1.575.499,38	0,00	0,00	0,00	1.575.499,38	1.575.499,38
	CV. Labuan Lalea Rotan	28/07/2023	0,00	0,00	0,00	451.399,63	451.399,63	0,00	0,00	0,00	451.399,63	451.399,63
	CV. Labuan Lalea Rotan	30/07/2023	0,00	0,00	0,00	505.744,38	505.744,38	0,00	0,00	0,00	505.744,38	505.744,38
	CV. Labuan Lalea Rotan	22/08/2023	0,00	0,00	0,00	2.299.505,00	2.299.505,00	0,00	0,00	0,00	2.299.505,00	2.299.505,00
	CV. Labuan Lalea Rotan	08/09/2023	0,00	0,00	0,00	1.331.158,13	1.331.158,13	0,00	0,00	0,00	1.331.158,13	1.331.158,13
	CV. Labuan Lalea Rotan	12/09/2023	0,00	0,00	0,00	898.599,75	898.599,75	0,00	0,00	0,00	898.599,75	898.599,75
	CV. Labuan Lalea Rotan	17/09/2023	0,00	0,00	0,00	2.517.399,75	2.517.399,75	0,00	0,00	0,00	2.517.399,75	2.517.399,75
	CV. Labuan Lalea Rotan	26/09/2023	0,00	0,00	0,00	2.630.895,75	2.630.895,75	0,00	0,00	0,00	2.630.895,75	2.630.895,75
	CV. Labuan Lalea Rotan	28/09/2023	0,00	0,00	0,00	1.323.306,00	1.323.306,00	0,00	0,00	0,00	1.323.306,00	1.323.306,00
	CV. Labuan Lalea Rotan	2024	0,00	0,00	1.984.574,70	0,00	1.984.574,70	0,00	0,00	992.287,35	0,00	992.287,35
	CV. Labuan Lalea Rotan	2024	0,00	0,00	0,00	14.316.557,98	14.316.557,98	0,00	0,00	0,00	14.316.557,98	14.316.557,98
29	CV. Mitra Kalil	2013	0,00	0,00	0,00	254.501,00	254.501,00	0,00	0,00	0,00	254.501,00	254.501,00
	CV. Mitra Kalil	2014	0,00	0,00	0,00	1.013.487,00	1.013.487,00	0,00	0,00	0,00	1.013.487,00	1.013.487,00
	CV. Mitra Kalil	2015	0,00	0,00	0,00	884.298,80	884.298,80	0,00	0,00	0,00	884.298,80	884.298,80
	CV. Mitra Kalil	2016	0,00	0,00	0,00	2.214.725,50	2.214.725,50	0,00	0,00	0,00	2.214.725,50	2.214.725,50
30	CV Arga Sari Pratama	2013	0,00	0,00	0,00	754.609,00	754.609,00	0,00	0,00	0,00	754.609,00	754.609,00
	CV Arga Sari Pratama	2018	0,00	0,00	0,00	461.155,63	461.155,63	0,00	0,00	0,00	461.155,63	461.155,63
	PT Bakul Maju	2018	0,00	0,00	0,00	6.548.041,50	6.548.041,50	0,00	0,00	0,00	6.548.041,50	6.548.041,50

No.urut	Nama Perusahaan	Tahun Pengakuan	Kualitas Piutang				Jumlah Piutang	Penyisihan Piutang				Jumlah Penyisihan
			Lancar	Kurang Lancar	Diragukan	Macet		Lancar	Kurang Lancar	Diragukan	Macet	
			(0 s/d 1 Bulan)	(1 s/d 2 bulan)	(2 s/d 3 bulan)	(Lebih 3 bulan)		0,50%	10%	50%	100%	
1	2	3	4	5	6	7	8	9	10	11	12	13
31	PT Bakal Maju	2017	0,00	0,00	0,00	2,725,213,00	2,725,213,00	0,00	0,00	0,00	2,725,213,00	2,725,213,00
	PT Bakal Maju	2018	0,00	0,00	0,00	8,656,634,50	8,656,634,50	0,00	0,00	0,00	8,656,634,50	8,656,634,50
	PT Bakal Maju	2019	0,00	0,00	0,00	8,865,018,50	8,865,018,50	0,00	0,00	0,00	8,865,018,50	8,865,018,50
	PT Bakal Maju	2020	0,00	0,00	0,00	16,427,654,00	16,427,654,00	0,00	0,00	0,00	16,427,654,00	16,427,654,00
	PT Bakal Maju	2022	0,00	0,00	0,00	775,875,00	775,875,00	0,00	0,00	0,00	775,875,00	775,875,00
	PT Bakal Maju	25/02/2023	0,00	0,00	0,00	3,160,413,00	3,160,413,00	0,00	0,00	0,00	3,160,413,00	3,160,413,00
	PT Bakal Maju	06/04/2023	0,00	0,00	0,00	301,695,00	301,695,00	0,00	0,00	0,00	301,695,00	301,695,00
	PT Bakal Maju	14/05/2023	0,00	0,00	0,00	747,420,00	747,420,00	0,00	0,00	0,00	747,420,00	747,420,00
	PT Bakal Maju	04/06/2023	0,00	0,00	0,00	636,910,00	636,910,00	0,00	0,00	0,00	636,910,00	636,910,00
	PT Bakal Maju	03/06/2023	0,00	0,00	0,00	509,415,00	509,415,00	0,00	0,00	0,00	509,415,00	509,415,00
	PT Bakal Maju	26/07/2023	0,00	0,00	0,00	852,065,00	852,065,00	0,00	0,00	0,00	852,065,00	852,065,00
	PT Bakal Maju	27/07/2023	0,00	0,00	0,00	1,796,913,00	1,796,913,00	0,00	0,00	0,00	1,796,913,00	1,796,913,00
	PT Bakal Maju	02/09/2023	0,00	0,00	0,00	1,643,310,00	1,643,310,00	0,00	0,00	0,00	1,643,310,00	1,643,310,00
	PT Bakal Maju	15/09/2023	0,00	0,00	0,00	1,320,210,00	1,320,210,00	0,00	0,00	0,00	1,320,210,00	1,320,210,00
	PT Bakal Maju	21/09/2023	0,00	0,00	0,00	894,486,00	894,486,00	0,00	0,00	0,00	894,486,00	894,486,00
	PT Bakal Maju	2024	2,289,188,80	0,00	0,00	0,00	2,289,188,80	11,495,54	0,00	0,00	0,00	11,495,54
	PT Bakal Maju	2024	0,00	2,888,701,60	0,00	0,00	2,888,701,60	0,00	288,870,16	0,00	0,00	288,870,16
	PT Bakal Maju	2024	0,00	0,00	2,113,509,60	0,00	2,113,509,60	0,00	0,00	1,056,754,80	0,00	1,056,754,80
	PT Bosowa Tambang Indo	2014	0,00	0,00	0,00	21,980,360,00	21,980,360,00	0,00	0,00	0,00	21,980,360,00	21,980,360,00
	PT Bosowa Tambang Indo	2015	0,00	0,00	0,00	31,741,778,25	31,741,778,25	0,00	0,00	0,00	31,741,778,25	31,741,778,25
	PT Bosowa Tambang Indo	2017	0,00	0,00	0,00	114,973,807,88	114,973,807,88	0,00	0,00	0,00	114,973,807,88	114,973,807,88
	PT Bosowa Tambang Indo	2018	0,00	0,00	0,00	59,837,275,00	59,837,275,00	0,00	0,00	0,00	59,837,275,00	59,837,275,00
	PT Bosowa Tambang Indo	2019	0,00	0,00	0,00	39,934,360,88	39,934,360,88	0,00	0,00	0,00	39,934,360,88	39,934,360,88
	PT Bosowa Tambang Indo	2020	0,00	0,00	0,00	55,132,422,50	55,132,422,50	0,00	0,00	0,00	55,132,422,50	55,132,422,50
	PT Bosowa Tambang Indo	2021	0,00	0,00	0,00	94,953,763,63	94,953,763,63	0,00	0,00	0,00	94,953,763,63	94,953,763,63

No.urut	Nama Perusahaan	Tahun Pengakuan	Kualitas Piutang				Jumlah Piutang	Penyisihan Piutang				Jumlah Penyisihan
			Lancar	Kurang Lancar	Diragukan	Macet		Lancar	Kurang Lancar	Diragukan	Macet	
			(0 s/d 1 Bulan	(1 s/d 2 bulan)	(2 s/d 3 bulan)	(Lebih 3 bulan)		0,50%	10%	50%	100%	
1	2	3	4	5	6	7	8	9	10	11	12	13
	PT Bosowa Tambang Indo	2022	0,00	0,00	0,00	89.984.803,13	89.984.803,13	0,00	0,00	0,00	89.984.803,13	89.984.803,13
	PT Bosowa Tambang Indo	04/01/2023	0,00	0,00	0,00	1.351.503,00	1.351.503,00	0,00	0,00	0,00	1.351.503,00	1.351.503,00
	PT Bosowa Tambang Indo	05/01/2023	0,00	0,00	0,00	129.768,00	129.768,00	0,00	0,00	0,00	129.768,00	129.768,00
	PT Bosowa Tambang Indo	05/01/2023	0,00	0,00	0,00	556.857,00	556.857,00	0,00	0,00	0,00	556.857,00	556.857,00
	PT Bosowa Tambang Indo	09/01/2023	0,00	0,00	0,00	4.210.404,00	4.210.404,00	0,00	0,00	0,00	4.210.404,00	4.210.404,00
	PT Bosowa Tambang Indo	11/01/2023	0,00	0,00	0,00	120.264,00	120.264,00	0,00	0,00	0,00	120.264,00	120.264,00
	PT Bosowa Tambang Indo	12/01/2023	0,00	0,00	0,00	4.215.216,00	4.215.216,00	0,00	0,00	0,00	4.215.216,00	4.215.216,00
	PT Bosowa Tambang Indo	16/01/2023	0,00	0,00	0,00	360.720,00	360.720,00	0,00	0,00	0,00	360.720,00	360.720,00
	PT Bosowa Tambang Indo	17/01/2023	0,00	0,00	0,00	575.028,00	575.028,00	0,00	0,00	0,00	575.028,00	575.028,00
	PT Bosowa Tambang Indo	20/01/2023	0,00	0,00	0,00	1.854.648,00	1.854.648,00	0,00	0,00	0,00	1.854.648,00	1.854.648,00
	PT Bosowa Tambang Indo	24/01/2023	0,00	0,00	0,00	600.384,00	600.384,00	0,00	0,00	0,00	600.384,00	600.384,00
	PT Bosowa Tambang Indo	27/01/2023	0,00	0,00	0,00	762.616,00	762.616,00	0,00	0,00	0,00	762.616,00	762.616,00
	PT Bosowa Tambang Indo	30/01/2023	0,00	0,00	0,00	2.627.148,00	2.627.148,00	0,00	0,00	0,00	2.627.148,00	2.627.148,00
	PT Bosowa Tambang Indo	31/01/2023	0,00	0,00	0,00	1.567.326,00	1.567.326,00	0,00	0,00	0,00	1.567.326,00	1.567.326,00
	PT Bosowa Tambang Indo	04/02/2023	0,00	0,00	0,00	1.961.476,00	1.961.476,00	0,00	0,00	0,00	1.961.476,00	1.961.476,00
	PT Bosowa Tambang Indo	07/02/2023	0,00	0,00	0,00	4.322.316,00	4.322.316,00	0,00	0,00	0,00	4.322.316,00	4.322.316,00
	PT Bosowa Tambang Indo	09/02/2023	0,00	0,00	0,00	4.200.528,00	4.200.528,00	0,00	0,00	0,00	4.200.528,00	4.200.528,00
	PT Bosowa Tambang Indo	14/02/2023	0,00	0,00	0,00	560.940,00	560.940,00	0,00	0,00	0,00	560.940,00	560.940,00
	PT Bosowa Tambang Indo	14/02/2023	0,00	0,00	0,00	1.200.510,00	1.200.510,00	0,00	0,00	0,00	1.200.510,00	1.200.510,00
	PT Bosowa Tambang Indo	16/02/2023	0,00	0,00	0,00	2.851.752,00	2.851.752,00	0,00	0,00	0,00	2.851.752,00	2.851.752,00
	PT Bosowa Tambang Indo	17/02/2023	0,00	0,00	0,00	4.201.536,00	4.201.536,00	0,00	0,00	0,00	4.201.536,00	4.201.536,00
	PT Bosowa Tambang Indo	20/02/2023	0,00	0,00	0,00	120.228,00	120.228,00	0,00	0,00	0,00	120.228,00	120.228,00
	PT Bosowa Tambang Indo	24/02/2023	0,00	0,00	0,00	721.368,00	721.368,00	0,00	0,00	0,00	721.368,00	721.368,00
	PT Bosowa Tambang Indo	02/03/2023	0,00	0,00	0,00	2.877.084,00	2.877.084,00	0,00	0,00	0,00	2.877.084,00	2.877.084,00
	PT Bosowa Tambang Indo	06/03/2023	0,00	0,00	0,00	975.414,00	975.414,00	0,00	0,00	0,00	975.414,00	975.414,00

No.urut	Nama Perusahaan	Tahun Pengakuan	Kualitas Piutang				Jumlah Piutang	Penyisihan Piutang				Jumlah Penyisihan
			Lancar	Kurang Lancar	Diragukan	Macet		Lancar	Kurang Lancar	Diragukan	Macet	
			(0 s/d 1 Bulan	(1 s/d 2 bulan)	(2 s/d 3 bulan)	(Lebih 3 bulan)		0,50%	10%	50%	100%	
1	2	3	4	5	6	7	8	9	10	11	12	13
	PT Bosowa Tambang Indo	06/03/2023	0,00	0,00	0,00	888,336,00	888,336,00	0,00	0,00	0,00	888,336,00	888,336,00
	PT Bosowa Tambang Indo	09/03/2023	0,00	0,00	0,00	1,802,826,00	1,802,826,00	0,00	0,00	0,00	1,802,826,00	1,802,826,00
	PT Bosowa Tambang Indo	13/03/2023	0,00	0,00	0,00	3,151,935,00	3,151,935,00	0,00	0,00	0,00	3,151,935,00	3,151,935,00
	PT Bosowa Tambang Indo	15/03/2023	0,00	0,00	0,00	894,606,00	894,606,00	0,00	0,00	0,00	894,606,00	894,606,00
	PT Bosowa Tambang Indo	24/03/2023	0,00	0,00	0,00	4,207,248,00	4,207,248,00	0,00	0,00	0,00	4,207,248,00	4,207,248,00
	PT Bosowa Tambang Indo	26/03/2023	0,00	0,00	0,00	1,080,452,00	1,080,452,00	0,00	0,00	0,00	1,080,452,00	1,080,452,00
	PT Bosowa Tambang Indo	30/03/2023	0,00	0,00	0,00	1,080,208,00	1,080,208,00	0,00	0,00	0,00	1,080,208,00	1,080,208,00
	PT Bosowa Tambang Indo	02/04/2023	0,00	0,00	0,00	352,684,50	352,684,50	0,00	0,00	0,00	352,684,50	352,684,50
	PT Bosowa Tambang Indo	09/04/2023	0,00	0,00	0,00	540,049,50	540,049,50	0,00	0,00	0,00	540,049,50	540,049,50
	PT Bosowa Tambang Indo	12/04/2023	0,00	0,00	0,00	3,127,368,00	3,127,368,00	0,00	0,00	0,00	3,127,368,00	3,127,368,00
	PT Bosowa Tambang Indo	14/04/2023	0,00	0,00	0,00	3,163,588,00	3,163,588,00	0,00	0,00	0,00	3,163,588,00	3,163,588,00
	PT Bosowa Tambang Indo	19/04/2023	0,00	0,00	0,00	450,288,00	450,288,00	0,00	0,00	0,00	450,288,00	450,288,00
	PT Bosowa Tambang Indo	20/04/2023	0,00	0,00	0,00	1,362,240,00	1,362,240,00	0,00	0,00	0,00	1,362,240,00	1,362,240,00
	PT Bosowa Tambang Indo	27/04/2023	0,00	0,00	0,00	1,861,380,00	1,861,380,00	0,00	0,00	0,00	1,861,380,00	1,861,380,00
	PT Bosowa Tambang Indo	27/04/2023	0,00	0,00	0,00	1,341,844,00	1,341,844,00	0,00	0,00	0,00	1,341,844,00	1,341,844,00
	PT Bosowa Tambang Indo	01/05/2023	0,00	0,00	0,00	978,486,00	978,486,00	0,00	0,00	0,00	978,486,00	978,486,00
	PT Bosowa Tambang Indo	04/05/2023	0,00	0,00	0,00	1,202,436,00	1,202,436,00	0,00	0,00	0,00	1,202,436,00	1,202,436,00
	PT Bosowa Tambang Indo	08/05/2023	0,00	0,00	0,00	3,156,561,00	3,156,561,00	0,00	0,00	0,00	3,156,561,00	3,156,561,00
	PT Bosowa Tambang Indo	15/05/2023	0,00	0,00	0,00	360,012,00	360,012,00	0,00	0,00	0,00	360,012,00	360,012,00
	PT Bosowa Tambang Indo	15/05/2023	0,00	0,00	0,00	1,385,790,00	1,385,790,00	0,00	0,00	0,00	1,385,790,00	1,385,790,00
	PT Bosowa Tambang Indo	19/05/2023	0,00	0,00	0,00	901,563,00	901,563,00	0,00	0,00	0,00	901,563,00	901,563,00
	PT Bosowa Tambang Indo	24/05/2023	0,00	0,00	0,00	2,881,332,00	2,881,332,00	0,00	0,00	0,00	2,881,332,00	2,881,332,00
	PT Bosowa Tambang Indo	02/06/2023	0,00	0,00	0,00	727,728,00	727,728,00	0,00	0,00	0,00	727,728,00	727,728,00
	PT Bosowa Tambang Indo	12/06/2023	0,00	0,00	0,00	219,876,00	219,876,00	0,00	0,00	0,00	219,876,00	219,876,00
	PT Bosowa Tambang Indo	12/06/2023	0,00	0,00	0,00	3,332,646,00	3,332,646,00	0,00	0,00	0,00	3,332,646,00	3,332,646,00

No.urut	Nama Perusahaan	Tahun Pengakuan	Kualitas Piutang				Jumlah Piutang	Penyisihan Piutang				Jumlah Penyisihan
			Lancar	Kurang Lancar	Diragukan	Macet		Lancar	Kurang Lancar	Diragukan	Macet	
			(0 s/d 1 Bulan	(1 s/d 2 bulan)	(2 s/d 3 bulan)	(Lebih 3 bulan)		0,50%	10%	50%	100%	
1	2	3	4	5	6	7	8	9	10	11	12	13
32	PT Bosowa Tambang Indo	15/06/2023	0,00	0,00	0,00	484,332,00	484,332,00	0,00	0,00	0,00	484,332,00	484,332,00
	PT Bosowa Tambang Indo	15/06/2023	0,00	0,00	0,00	528,625,00	528,625,00	0,00	0,00	0,00	528,625,00	528,625,00
	PT Bosowa Tambang Indo	17/06/2023	0,00	0,00	0,00	200,166,00	200,166,00	0,00	0,00	0,00	200,166,00	200,166,00
	PT Bosowa Tambang Indo	20/06/2023	0,00	0,00	0,00	180,132,00	180,132,00	0,00	0,00	0,00	180,132,00	180,132,00
	PT Bosowa Tambang Indo	21/06/2023	0,00	0,00	0,00	2,257,704,00	2,257,704,00	0,00	0,00	0,00	2,257,704,00	2,257,704,00
	PT Bosowa Tambang Indo	24/06/2023	0,00	0,00	0,00	815,091,00	815,091,00	0,00	0,00	0,00	815,091,00	815,091,00
	PT Bosowa Tambang Indo	27/06/2023	0,00	0,00	0,00	270,432,00	270,432,00	0,00	0,00	0,00	270,432,00	270,432,00
	PT Bosowa Tambang Indo	30/06/2023	0,00	0,00	0,00	901,329,00	901,329,00	0,00	0,00	0,00	901,329,00	901,329,00
	PT Bosowa Tambang Indo	02/07/2023	0,00	0,00	0,00	281,372,00	281,372,00	0,00	0,00	0,00	281,372,00	281,372,00
	PT Bosowa Tambang Indo	03/07/2023	0,00	0,00	0,00	1,405,134,00	1,405,134,00	0,00	0,00	0,00	1,405,134,00	1,405,134,00
	PT Bosowa Tambang Indo	04/07/2023	0,00	0,00	0,00	1,353,249,00	1,353,249,00	0,00	0,00	0,00	1,353,249,00	1,353,249,00
	PT Bosowa Tambang Indo	06/07/2023	0,00	0,00	0,00	362,796,00	362,796,00	0,00	0,00	0,00	362,796,00	362,796,00
	PT Bosowa Tambang Indo	16/07/2023	0,00	0,00	0,00	1,328,904,00	1,328,904,00	0,00	0,00	0,00	1,328,904,00	1,328,904,00
	PT Bosowa Tambang Indo	26/07/2023	0,00	0,00	0,00	681,930,00	681,930,00	0,00	0,00	0,00	681,930,00	681,930,00
	PT Bosowa Tambang Indo	26/07/2023	0,00	0,00	0,00	300,312,00	300,312,00	0,00	0,00	0,00	300,312,00	300,312,00
	PT Bosowa Tambang Indo	31/07/2023	0,00	0,00	0,00	449,895,00	449,895,00	0,00	0,00	0,00	449,895,00	449,895,00
	PT Bosowa Tambang Indo	04/08/2023	0,00	0,00	0,00	458,634,00	458,634,00	0,00	0,00	0,00	458,634,00	458,634,00
	PT Bosowa Tambang Indo	05/08/2023	0,00	0,00	0,00	422,058,00	422,058,00	0,00	0,00	0,00	422,058,00	422,058,00
	PT Bosowa Tambang Indo	08/08/2023	0,00	0,00	0,00	2,430,774,00	2,430,774,00	0,00	0,00	0,00	2,430,774,00	2,430,774,00
	PT Bosowa Tambang Indo	10/08/2023	0,00	0,00	0,00	1,203,636,00	1,203,636,00	0,00	0,00	0,00	1,203,636,00	1,203,636,00
	PT Bosowa Tambang Indo	16/08/2023	0,00	0,00	0,00	631,239,00	631,239,00	0,00	0,00	0,00	631,239,00	631,239,00
	PT Bosowa Tambang Indo	18/08/2023	0,00	0,00	0,00	3,151,107,00	3,151,107,00	0,00	0,00	0,00	3,151,107,00	3,151,107,00
	PT Bosowa Tambang Indo	24/08/2023	0,00	0,00	0,00	1,688,121,00	1,688,121,00	0,00	0,00	0,00	1,688,121,00	1,688,121,00
	PT Bosowa Tambang Indo	30/08/2023	0,00	0,00	0,00	1,907,754,00	1,907,754,00	0,00	0,00	0,00	1,907,754,00	1,907,754,00
	PT Bosowa Tambang Indo	03/09/2023	0,00	0,00	0,00	248,010,00	248,010,00	0,00	0,00	0,00	248,010,00	248,010,00

No.urut	Nama Perusahaan	Tahun Pengakuan	Kualitas Piutang				Jumlah Piutang	Penyisihan Piutang				Jumlah Penyisihan
			Lancar	Kurang Lancar	Diragukan	Macet		Lancar	Kurang Lancar	Diragukan	Macet	
			(0 s/d 1 Bulan	(1 s/d 2 bulan)	(2 s/d 3 bulan)	(Lebih 3 bulan)		0,50%	10%	50%	100%	
1	2	3	4	5	6	7	8	9	10	11	12	13
	PT Bosowa Tambang Indo	05/09/2023	0,00	0,00	0,00	1,976,641,88	1,976,641,88	0,00	0,00	0,00	1,976,641,88	1,976,641,00
	PT Bosowa Tambang Indo	07/09/2023	0,00	0,00	0,00	683,682,00	683,682,00	0,00	0,00	0,00	683,682,00	683,682,00
	PT Bosowa Tambang Indo	09/09/2023	0,00	0,00	0,00	2,189,614,50	2,189,614,50	0,00	0,00	0,00	2,189,614,50	2,189,614,50
	PT Bosowa Tambang Indo	10/09/2023	0,00	0,00	0,00	1,081,557,00	1,081,557,00	0,00	0,00	0,00	1,081,557,00	1,081,557,00
	PT Bosowa Tambang Indo	13/09/2023	0,00	0,00	0,00	810,273,00	810,273,00	0,00	0,00	0,00	810,273,00	810,273,00
	PT Bosowa Tambang Indo	19/09/2023	0,00	0,00	0,00	753,918,00	753,918,00	0,00	0,00	0,00	753,918,00	753,918,00
	PT Bosowa Tambang Indo	21/09/2023	0,00	0,00	0,00	823,509,00	823,509,00	0,00	0,00	0,00	823,509,00	823,509,00
	PT Bosowa Tambang Indo	22/09/2023	0,00	0,00	0,00	60,039,00	60,039,00	0,00	0,00	0,00	60,039,00	60,039,00
	PT Bosowa Tambang Indo	24/09/2023	0,00	0,00	0,00	810,297,00	810,297,00	0,00	0,00	0,00	810,297,00	810,297,00
	PT Bosowa Tambang Indo	27/09/2023	0,00	0,00	0,00	225,570,00	225,570,00	0,00	0,00	0,00	225,570,00	225,570,00
	PT Bosowa Tambang Indo	30/09/2023	0,00	0,00	0,00	2,910,519,00	2,910,519,00	0,00	0,00	0,00	2,910,519,00	2,910,519,00
	PT Bosowa Tambang Indo	05/10/2023	0,00	0,00	0,00	1,188,722,00	1,188,722,00	0,00	0,00	0,00	1,188,722,00	1,188,722,00
	PT Bosowa Tambang Indo	07/10/2023	0,00	0,00	0,00	1,460,258,00	1,460,258,00	0,00	0,00	0,00	1,460,258,00	1,460,258,00
	PT Bosowa Tambang Indo	11/10/2023	0,00	0,00	0,00	803,686,00	803,686,00	0,00	0,00	0,00	803,686,00	803,686,00
	PT Bosowa Tambang Indo	14/10/2023	0,00	0,00	0,00	625,551,00	625,551,00	0,00	0,00	0,00	625,551,00	625,551,00
	PT Bosowa Tambang Indo	15/10/2023	0,00	0,00	0,00	644,626,00	644,626,00	0,00	0,00	0,00	644,626,00	644,626,00
	PT Bosowa Tambang Indo	21/10/2023	0,00	0,00	0,00	309,618,00	309,618,00	0,00	0,00	0,00	309,618,00	309,618,00
	PT Bosowa Tambang Indo	22/10/2023	0,00	0,00	0,00	1,137,624,00	1,137,624,00	0,00	0,00	0,00	1,137,624,00	1,137,624,00
	PT Bosowa Tambang Indo	23/10/2023	0,00	0,00	0,00	2,105,634,00	2,105,634,00	0,00	0,00	0,00	2,105,634,00	2,105,634,00
	PT Bosowa Tambang Indo	25/10/2023	0,00	0,00	0,00	2,312,103,00	2,312,103,00	0,00	0,00	0,00	2,312,103,00	2,312,103,00
	PT Bosowa Tambang Indo	26/10/2023	0,00	0,00	0,00	456,016,00	456,016,00	0,00	0,00	0,00	456,016,00	456,016,00
	PT Bosowa Tambang Indo	30/10/2023	0,00	0,00	0,00	2,101,158,00	2,101,158,00	0,00	0,00	0,00	2,101,158,00	2,101,158,00
	PT Bosowa Tambang Indo	04/11/2023	0,00	0,00	0,00	293,028,00	293,028,00	0,00	0,00	0,00	293,028,00	293,028,00
	PT Bosowa Tambang Indo	07/11/2023	0,00	0,00	0,00	302,668,50	302,668,50	0,00	0,00	0,00	302,668,50	302,668,50
	PT Bosowa Tambang Indo	12/11/2023	0,00	0,00	0,00	359,591,00	359,591,00	0,00	0,00	0,00	359,591,00	359,591,00

No.urut	Nama Perusahaan	Tahun Pengakuan	Kualitas Piutang				Jumlah Piutang	Penyisihan Piutang				Jumlah Penyisihan
			Lancar	Kurang Lancar	Diragukan	Macet		Lancar	Kurang Lancar	Diragukan	Macet	
			(0 s/d 1 Bulan	(1 s/d 2 bulan)	(2 s/d 3 bulan)	(Lebih 3 bulan)		0,50%	10%	50%	100%	
1	2	3	4	5	6	7	8	9	10	11	12	13
	PT Besowa Tambang Indo	15/11/2023	0,00	0,00	0,00	1,050,579,00	1,050,579,00	0,00	0,00	0,00	1,050,579,00	1,050,579,00
	PT Besowa Tambang Indo	16/11/2023	0,00	0,00	0,00	691,185,00	691,185,00	0,00	0,00	0,00	691,185,00	691,185,00
	PT Besowa Tambang Indo	22/11/2023	0,00	0,00	0,00	332,596,00	332,596,00	0,00	0,00	0,00	332,596,00	332,596,00
	PT Besowa Tambang Indo	23/11/2023	0,00	0,00	0,00	1,051,203,00	1,051,203,00	0,00	0,00	0,00	1,051,203,00	1,051,203,00
	PT Besowa Tambang Indo	23/11/2023	0,00	0,00	0,00	73,287,00	73,287,00	0,00	0,00	0,00	73,287,00	73,287,00
	PT Besowa Tambang Indo	25/11/2023	0,00	0,00	0,00	336,818,00	336,818,00	0,00	0,00	0,00	336,818,00	336,818,00
	PT Besowa Tambang Indo	28/11/2023	0,00	0,00	0,00	2,505,50	2,505,50	0,00	0,00	0,00	2,505,50	2,505,50
	PT Besowa Tambang Indo	30/11/2023	0,00	0,00	0,00	641,329,50	641,329,50	0,00	0,00	0,00	641,329,50	641,329,50
	PT Besowa Tambang Indo	2024	25,671,294,60	0,00	0,00	0,00	25,671,294,60	128,356,47	0,00	0,00	0,00	128,356,47
	PT Besowa Tambang Indo	2024	0,00	3,138,675,20	0,00	0,00	3,138,675,20	0,00	313,867,52	0,00	0,00	313,867,52
	PT Besowa Tambang Indo	2024	0,00	0,00	15,821,167,20	0,00	15,821,167,20	0,00	0,00	7,910,583,60	0,00	7,910,583,60
	PT Besowa Tambang Indo	2024	0,00	0,00	0,00	41,865,388,80	41,865,388,80	0,00	0,00	0,00	41,865,388,80	41,865,388,80
	PT. Wadi AL-Ani Membangun	2014	0,00	0,00	0,00	6,432,446,00	6,432,446,00	0,00	0,00	0,00	6,432,446,00	6,432,446,00
	PT. Wadi AL-Ani Membangun	2015	0,00	0,00	0,00	12,286,396,40	12,286,396,40	0,00	0,00	0,00	12,286,396,40	12,286,396,40
	PT. Wadi AL-Ani Membangun	2017	0,00	0,00	0,00	1,096,295,50	1,096,295,50	0,00	0,00	0,00	1,096,295,50	1,096,295,50
	PT. Wadi AL-Ani Membangun	2018	0,00	0,00	0,00	13,971,607,13	13,971,607,13	0,00	0,00	0,00	13,971,607,13	13,971,607,13
33	PT. Wadi AL-Ani Membangun	2019	0,00	0,00	0,00	13,188,536,13	13,188,536,13	0,00	0,00	0,00	13,188,536,13	13,188,536,13
	PT. Wadi AL-Ani Membangun	2021	0,00	0,00	0,00	2,629,261,25	2,629,261,25	0,00	0,00	0,00	2,629,261,25	2,629,261,25
	PT. Wadi AL-Ani Membangun	2022	0,00	0,00	0,00	8,336,105,25	8,336,105,25	0,00	0,00	0,00	8,336,105,25	8,336,105,25
	PT. Wadi AL-Ani Membangun	11/09/2023	0,00	0,00	0,00	2,685,391,13	2,685,391,13	0,00	0,00	0,00	2,685,391,13	2,685,391,13
	PT. Wadi AL-Ani Membangun	26/09/2023	0,00	0,00	0,00	1,657,317,75	1,657,317,75	0,00	0,00	0,00	1,657,317,75	1,657,317,75
	PT. Wadi AL-Ani Membangun	2024	932,028,80	0,00	0,00	0,00	932,028,80	4,660,14	0,00	0,00	0,00	4,660,14
	PT. Wadi AL-Ani Membangun	2024	0,00	0,00	0,00	18,261,273,50	18,261,273,50	0,00	0,00	0,00	18,261,273,50	18,261,273,50
	CV. Tambasbora	2017	0,00	0,00	0,00	4,138,205,29	4,138,205,29	0,00	0,00	0,00	4,138,205,29	4,138,205,29
34	CV. Tambasbora	2018	0,00	0,00	0,00	6,206,580,50	6,206,580,50	0,00	0,00	0,00	6,206,580,50	6,206,580,50

No.urut	Nama Perusahaan	Tahun Pengakuan	Kualitas Piutang				Jumlah Piutang	Penyisihan Piutang				Jumlah Penyisihan
			Lancar	Kurang Lancar	Diragukan	Macet		Lancar	Kurang Lancar	Diragukan	Macet	
			(0 s/d 1 Bulan	(1 s/d 2 bulan)	(2 s/d 3 bulan)	(Lebih 3 bulan)		0,50%	10%	50%	100%	
1	2	3	4	5	6	7	8	9	10	11	12	13
	CV. Tombasabora	2019	0,00	0,00	0,00	9,600,426,75	9.600.426,75	0,00	0,00	0,00	9.600.426,75	9.600.426,75
35	CV. Karya Manis	2014	0,00	0,00	0,00	5,629,733,00	5,629,733,00	0,00	0,00	0,00	5.629.733,00	5.629.733,00
	CV. Karya Manis	2015	0,00	0,00	0,00	300,720,00	300,720,00	0,00	0,00	0,00	300,720,00	300,720,00
	CV. Karya Manis	2016	0,00	0,00	0,00	8,042,162,40	8,042,162,40	0,00	0,00	0,00	8.042.162,40	8.042.162,40
	CV. Karya Manis	2017	0,00	0,00	0,00	6,244,012,50	6,244,012,50	0,00	0,00	0,00	6.244.012,50	6.244.012,50
36	CV. Sarana Abadi	2014	0,00	0,00	0,00	3,734,403,00	3,734,403,00	0,00	0,00	0,00	3.734.403,00	3.734.403,00
	CV. Sarana Abadi	2015	0,00	0,00	0,00	4,015,743,60	4,015,743,60	0,00	0,00	0,00	4.015.743,60	4.015.743,60
	CV. Sarana Abadi	2016	0,00	0,00	0,00	1,108,906,50	1,108,906,50	0,00	0,00	0,00	1.108.906,50	1.108.906,50
37	CV Prima Bumi Pratama Mandiri	2014	0,00	0,00	0,00	3,312,830,00	3,312,830,00	0,00	0,00	0,00	3.312.830,00	3.312.830,00
	CV Prima Bumi Pratama Mandiri	2015	0,00	0,00	0,00	4,244,835,80	4,244,835,80	0,00	0,00	0,00	4.244.835,80	4.244.835,80
	CV Prima Bumi Pratama Mandiri	2016	0,00	0,00	0,00	2,068,884,00	2,068,884,00	0,00	0,00	0,00	2.068.884,00	2.068.884,00
38	PT. Batu Alam Permata	2014	0,00	0,00	0,00	9,096,421,00	9,096,421,00	0,00	0,00	0,00	9.096.421,00	9.096.421,00
39	PT Berkah Batu Banawa	2014	0,00	0,00	0,00	30,656,672,00	30,656,672,00	0,00	0,00	0,00	30.656.672,00	30.656.672,00
	PT Berkah Batu Banawa	2015	0,00	0,00	0,00	1,469,268,00	1,469,268,00	0,00	0,00	0,00	1.469.268,00	1.469.268,00
	PT Berkah Batu Banawa	2016	0,00	0,00	0,00	40,919,495,00	40,919,495,00	0,00	0,00	0,00	40.919.495,00	40.919.495,00
	PT Berkah Batu Banawa	2017	0,00	0,00	0,00	31,976,568,00	31,976,568,00	0,00	0,00	0,00	31.976.568,00	31.976.568,00
	PT Berkah Batu Banawa	2018	0,00	0,00	0,00	25,040,169,00	25,040,169,00	0,00	0,00	0,00	25.040.169,00	25.040.169,00
	PT Berkah Batu Banawa	2019	0,00	0,00	0,00	25,200,313,00	25,200,313,00	0,00	0,00	0,00	25.200.313,00	25.200.313,00
	PT Berkah Batu Banawa	2020	0,00	0,00	0,00	8,623,431,00	8,623,431,00	0,00	0,00	0,00	8.623.431,00	8.623.431,00
	PT Berkah Batu Banawa	23/01/2023	0,00	0,00	0,00	439,641,00	439,641,00	0,00	0,00	0,00	439.641,00	439.641,00
	PT Berkah Batu Banawa	21/07/2023	0,00	0,00	0,00	899,940,00	899,940,00	0,00	0,00	0,00	899.940,00	899.940,00
	PT Berkah Batu Banawa	10/10/2023	0,00	0,00	0,00	1,023,822,00	1,023,822,00	0,00	0,00	0,00	1.023.822,00	1.023.822,00
	PT Berkah Batu Banawa	10/10/2023	0,00	0,00	0,00	851,652,00	851,652,00	0,00	0,00	0,00	851.652,00	851.652,00
	PT Berkah Batu Banawa	19/10/2023	0,00	0,00	0,00	1,491,324,00	1,491,324,00	0,00	0,00	0,00	1.491.324,00	1.491.324,00
	PT Berkah Batu Banawa	21/10/2023	0,00	0,00	0,00	1,501,248,00	1,501,248,00	0,00	0,00	0,00	1.501.248,00	1.501.248,00

No.urut	Nama Perusahaan	Tahun Pengakuan	Kualitas Piutang				Jumlah Piutang	Penyisihan Piutang				Jumlah Penyisihan
			Lancar	Kurang Lancar	Diragukan	Macet		Lancar	Kurang Lancar	Diragukan	Macet	
			(0 s/d 1 Bulan	(1 s/d 2 bulan)	(2 s/d 3 bulan)	(Lebih 3 bulan)		0,50%	10%	50%	100%	
1	2	3	4	5	6	7	8	9	10	11	12	13
	PT Berkah Batu Banawa	23/10/2023	0,00	0,00	0,00	1,142,100,00	1,142,100,00	0,00	0,00	0,00	1,142,100,00	1,142,100,00
	PT Berkah Batu Banawa	04/11/2023	0,00	0,00	0,00	661,632,00	661,632,00	0,00	0,00	0,00	661,632,00	661,632,00
	PT Berkah Batu Banawa	16/11/2023	0,00	0,00	0,00	691,296,00	691,296,00	0,00	0,00	0,00	691,296,00	691,296,00
	PT Berkah Batu Banawa	22/11/2023	0,00	0,00	0,00	468,534,00	468,534,00	0,00	0,00	0,00	468,534,00	468,534,00
	PT Berkah Batu Banawa	2024	3,422,181,00	0,00	0,00	0,00	3,422,181,00	17,110,91	0,00	0,00	0,00	17,110,91
	PT Berkah Batu Banawa	2024	0,00	6,136,398,80	0,00	0,00	6,136,398,80	0,00	613,830,88	0,00	0,00	613,830,88
	PT Berkah Batu Banawa	2024	0,00	0,00	19,743,511,20	0,00	19,743,511,20	0,00	0,00	9,871,755,60	0,00	9,871,755,60
	PT Berkah Batu Banawa	2024	0,00	0,00	0,00	4,413,880,00	4,413,880,00	0,00	0,00	0,00	4,413,880,00	4,413,880,00
	CV. Remethana	2015	0,00	0,00	0,00	436,430,00	436,430,00	0,00	0,00	0,00	436,430,00	436,430,00
	CV. Remethana	2016	0,00	0,00	0,00	20,914,267,87	20,914,267,87	0,00	0,00	0,00	20,914,267,87	20,914,267,87
	CV. Remethana	2017	0,00	0,00	0,00	7,670,261,25	7,670,261,25	0,00	0,00	0,00	7,670,261,25	7,670,261,25
	CV. Remethana	2018	0,00	0,00	0,00	5,104,568,00	5,104,568,00	0,00	0,00	0,00	5,104,568,00	5,104,568,00
	CV. Remethana	2020	0,00	0,00	0,00	2,011,883,50	2,011,883,50	0,00	0,00	0,00	2,011,883,50	2,011,883,50
	CV. Remethana	2021	0,00	0,00	0,00	1,665,402,25	1,665,402,25	0,00	0,00	0,00	1,665,402,25	1,665,402,25
	CV. Remethana	2022	0,00	0,00	0,00	5,641,494,63	5,641,494,63	0,00	0,00	0,00	5,641,494,63	5,641,494,63
	CV. Remethana	05/01/2023	0,00	0,00	0,00	2,741,883,38	2,741,883,38	0,00	0,00	0,00	2,741,883,38	2,741,883,38
	CV. Remethana	11/01/2023	0,00	0,00	0,00	2,419,554,75	2,419,554,75	0,00	0,00	0,00	2,419,554,75	2,419,554,75
	CV. Remethana	17/01/2023	0,00	0,00	0,00	2,064,199,50	2,064,199,50	0,00	0,00	0,00	2,064,199,50	2,064,199,50
	CV. Remethana	25/01/2023	0,00	0,00	0,00	2,325,196,50	2,325,196,50	0,00	0,00	0,00	2,325,196,50	2,325,196,50
	CV. Remethana	08/02/2023	0,00	0,00	0,00	2,419,859,63	2,419,859,63	0,00	0,00	0,00	2,419,859,63	2,419,859,63
	CV. Remethana	24/02/2023	0,00	0,00	0,00	1,264,407,25	1,264,407,25	0,00	0,00	0,00	1,264,407,25	1,264,407,25
	CV. Remethana	26/02/2023	0,00	0,00	0,00	1,675,865,50	1,675,865,50	0,00	0,00	0,00	1,675,865,50	1,675,865,50
	CV. Remethana	15/03/2023	0,00	0,00	0,00	2,340,302,00	2,340,302,00	0,00	0,00	0,00	2,340,302,00	2,340,302,00
	CV. Remethana	22/03/2023	0,00	0,00	0,00	1,680,903,38	1,680,903,38	0,00	0,00	0,00	1,680,903,38	1,680,903,38
	CV. Remethana	31/03/2023	0,00	0,00	0,00	6,703,462,00	6,703,462,00	0,00	0,00	0,00	6,703,462,00	6,703,462,00

No.urut	Nama Perusahaan	Tahun Pengaliuan	Kualitas Piutang				Jumlah Piutang	Penyisihan Piutang				Jumlah Penyisihan
			Lancar	Kurang Lancar	Diragukan	Macet		Lancar	Kurang Lancar	Diragukan	Macet	
			(0 s/d 1 Bulan	(1 s/d 2 bulan)	(2 s/d 3 bulan)	(Lebih 3 bulan)		0,50%	10%	50%	100%	
1	2	3	4	5	6	7	8	9	10	11	12	13
	CV. Ramethana	10/04/2023	0,00	0,00	0,00	712.913,25	712.913,25	0,00	0,00	0,00	712.913,25	712.913,25
	CV. Ramethana	13/04/2023	0,00	0,00	0,00	2.513.483,25	2.513.483,25	0,00	0,00	0,00	2.513.483,25	2.513.483,25
	CV. Ramethana	28/04/2023	0,00	0,00	0,00	1.675.319,50	1.675.319,50	0,00	0,00	0,00	1.675.319,50	1.675.319,50
	CV. Ramethana	17/05/2023	0,00	0,00	0,00	1.676.607,75	1.676.607,75	0,00	0,00	0,00	1.676.607,75	1.676.607,75
	CV. Ramethana	04/06/2023	0,00	0,00	0,00	892.563,63	892.563,63	0,00	0,00	0,00	892.563,63	892.563,63
	CV. Ramethana	27/07/2023	0,00	0,00	0,00	836.207,38	836.207,38	0,00	0,00	0,00	836.207,38	836.207,38
	CV. Ramethana	06/09/2023	0,00	0,00	0,00	720.417,00	720.417,00	0,00	0,00	0,00	720.417,00	720.417,00
	CV. Ramethana	10/09/2023	0,00	0,00	0,00	1.051.152,00	1.051.152,00	0,00	0,00	0,00	1.051.152,00	1.051.152,00
	CV. Ramethana	16/09/2023	0,00	0,00	0,00	190.251,75	190.251,75	0,00	0,00	0,00	190.251,75	190.251,75
	CV. Ramethana	19/09/2023	0,00	0,00	0,00	1.637.707,50	1.637.707,50	0,00	0,00	0,00	1.637.707,50	1.637.707,50
	CV. Ramethana	19/09/2023	0,00	0,00	0,00	957.815,75	957.815,75	0,00	0,00	0,00	957.815,75	957.815,75
	CV. Ramethana	23/09/2023	0,00	0,00	0,00	720.366,00	720.366,00	0,00	0,00	0,00	720.366,00	720.366,00
	CV. Ramethana	26/10/2023	0,00	0,00	0,00	1.354.620,50	1.354.620,50	0,00	0,00	0,00	1.354.620,50	1.354.620,50
	CV. Ramethana	12/11/2023	0,00	0,00	0,00	1.387.803,00	1.387.803,00	0,00	0,00	0,00	1.387.803,00	1.387.803,00
	CV. Ramethana	15/11/2023	0,00	0,00	0,00	637.141,63	637.141,63	0,00	0,00	0,00	637.141,63	637.141,63
	CV. Ramethana	28/11/2023	0,00	0,00	0,00	807.578,38	807.578,38	0,00	0,00	0,00	807.578,38	807.578,38
	CV. Ramethana	02/12/2023	0,00	0,00	0,00	615.472,13	615.472,13	0,00	0,00	0,00	615.472,13	615.472,13
	CV. Ramethana	2024	17.457.225,70	0,00	0,00	0,00	17.457.225,70	87.286,13	0,00	0,00	0,00	87.286,13
	CV. Ramethana	2024	0,00	15.937.332,58	0,00	0,00	15.937.332,58	0,00	1.593.733,26	0,00	0,00	1.593.733,26
	CV. Ramethana	2024	0,00	0,00	2.004.290,10	0,00	2.004.290,10	0,00	0,00	1.002.145,05	0,00	1.002.145,05
	CV. Ramethana	2024	0,00	0,00	0,00	65.622.842,90	65.622.842,90	0,00	0,00	0,00	65.622.842,90	65.622.842,90
	PT Palu Batu Mediu	2017	0,00	0,00	0,00	3.786.228,00	3.786.228,00	0,00	0,00	0,00	3.786.228,00	3.786.228,00
	PT Palu Batu Mediu	2018	0,00	0,00	0,00	41.017.278,45	41.017.278,45	0,00	0,00	0,00	41.017.278,45	41.017.278,45
	PT Palu Batu Mediu	2020	0,00	0,00	0,00	867.759,75	867.759,75	0,00	0,00	0,00	867.759,75	867.759,75
	PT Palu Batu Mediu	2021	0,00	0,00	0,00	5.598.767,63	5.598.767,63	0,00	0,00	0,00	5.598.767,63	5.598.767,63

No.urut	Nama Perusahaan	Tahun Pengakuan	Kualitas Piutang				Jumlah Piutang	Penyisihan Piutang				Jumlah Penyisihan
			Lancar	Kurang Lancar	Diragukan	Macet		Lancar	Kurang Lancar	Diragukan	Macet	
			(0 s/d 1 Bulan	(1 s/d 2 bulan)	(2 s/d 3 bulan)	(Lebih 3 bulan)		0,50%	10%	50%	100%	
1	2	3	4	5	6	7	8	9	10	11	12	13
	PT Palu Batu Mediu	2022	0,00	0,00	0,00	45,936,673,13	45,936,673,13	0,00	0,00	0,00	45,936,673,13	45,936,673,13
	PT Palu Batu Mediu	27/04/2023	0,00	0,00	0,00	306,765,00	306,765,00	0,00	0,00	0,00	306,765,00	306,765,00
	PT Palu Batu Mediu	09/06/2023	0,00	0,00	0,00	650,309,00	650,309,00	0,00	0,00	0,00	650,309,00	650,309,00
	PT Palu Batu Mediu	13/06/2023	0,00	0,00	0,00	25,398,50	25,398,50	0,00	0,00	0,00	25,398,50	25,398,50
	PT Palu Batu Mediu	16/06/2023	0,00	0,00	0,00	585,618,00	585,618,00	0,00	0,00	0,00	585,618,00	585,618,00
	PT Palu Batu Mediu	21/06/2023	0,00	0,00	0,00	609,556,88	609,556,88	0,00	0,00	0,00	609,556,88	609,556,88
	PT Palu Batu Mediu	22/06/2023	0,00	0,00	0,00	452,280,00	452,280,00	0,00	0,00	0,00	452,280,00	452,280,00
	PT Palu Batu Mediu	27/06/2023	0,00	0,00	0,00	701,820,00	701,820,00	0,00	0,00	0,00	701,820,00	701,820,00
	PT Palu Batu Mediu	05/07/2023	0,00	0,00	0,00	526,416,00	526,416,00	0,00	0,00	0,00	526,416,00	526,416,00
41	PT Palu Batu Mediu	10/07/2023	0,00	0,00	0,00	609,556,88	609,556,88	0,00	0,00	0,00	609,556,88	609,556,88
	PT Palu Batu Mediu	12/07/2023	0,00	0,00	0,00	220,179,00	220,179,00	0,00	0,00	0,00	220,179,00	220,179,00
	PT Palu Batu Mediu	13/07/2023	0,00	0,00	0,00	685,100,00	685,100,00	0,00	0,00	0,00	685,100,00	685,100,00
	PT Palu Batu Mediu	15/07/2023	0,00	0,00	0,00	126,503,50	126,503,50	0,00	0,00	0,00	126,503,50	126,503,50
	PT Palu Batu Mediu	18/07/2023	0,00	0,00	0,00	660,258,00	660,258,00	0,00	0,00	0,00	660,258,00	660,258,00
	PT Palu Batu Mediu	20/07/2023	0,00	0,00	0,00	600,228,00	600,228,00	0,00	0,00	0,00	600,228,00	600,228,00
	PT Palu Batu Mediu	26/07/2023	0,00	0,00	0,00	607,521,00	607,521,00	0,00	0,00	0,00	607,521,00	607,521,00
	PT Palu Batu Mediu	29/07/2023	0,00	0,00	0,00	399,818,00	399,818,00	0,00	0,00	0,00	399,818,00	399,818,00
	PT Palu Batu Mediu	02/08/2023	0,00	0,00	0,00	750,997,50	750,997,50	0,00	0,00	0,00	750,997,50	750,997,50
	PT Palu Batu Mediu	03/08/2023	0,00	0,00	0,00	365,379,00	365,379,00	0,00	0,00	0,00	365,379,00	365,379,00
	PT Palu Batu Mediu	06/08/2023	0,00	0,00	0,00	690,291,00	690,291,00	0,00	0,00	0,00	690,291,00	690,291,00
	PT Palu Batu Mediu	08/08/2023	0,00	0,00	0,00	585,618,00	585,618,00	0,00	0,00	0,00	585,618,00	585,618,00
	PT Palu Batu Mediu	11/08/2023	0,00	0,00	0,00	658,933,50	658,933,50	0,00	0,00	0,00	658,933,50	658,933,50
	PT Palu Batu Mediu	12/08/2023	0,00	0,00	0,00	685,100,00	685,100,00	0,00	0,00	0,00	685,100,00	685,100,00
	PT Palu Batu Mediu	2024	6,292,623,20	0,00	0,00	0,00	6,292,623,20	31,463,12	0,00	0,00	0,00	31,463,12
	PT. Mutiad Persada	2015	0,00	0,00	0,00	1,163,708,00	1,163,708,00	0,00	0,00	0,00	1,163,708,00	1,163,708,00

No.urut	Nama Perusahaan	Tahun Pengakuan	Kualitas Piutang				Jumlah Piutang	Penyisihan Piutang				Jumlah Penyisihan
			Lancar	Kurang Lancar	Diragukan	Macet		Lancar	Kurang Lancar	Diragukan	Macet	
			(0 s/d 1 Bulan	(1 s/d 2 bulan)	(2 s/d 3 bulan)	(Lebih 3 bulan)		0,50%	10%	50%	100%	
1	2	3	4	5	6	7	8	9	10	11	12	13
42	PT. Murind Persada	2016	0,00	0,00	0,00	1,528,722,00	1,528,722,00	0,00	0,00	0,00	1,528,722,00	1,528,722,00
	PT. Murind Persada	2017	0,00	0,00	0,00	4,612,000,50	4,612,000,50	0,00	0,00	0,00	4,612,000,50	4,612,000,50
	PT. Murind Persada	2018	0,00	0,00	0,00	7,414,685,00	7,414,685,00	0,00	0,00	0,00	7,414,685,00	7,414,685,00
	PT. Murind Persada	2019	0,00	0,00	0,00	4,732,035,00	4,732,035,00	0,00	0,00	0,00	4,732,035,00	4,732,035,00
	PT. Murind Persada	2020	0,00	0,00	0,00	4,774,752,00	4,774,752,00	0,00	0,00	0,00	4,774,752,00	4,774,752,00
	PT. Murind Persada	2021	0,00	0,00	0,00	6,459,634,50	6,459,634,50	0,00	0,00	0,00	6,459,634,50	6,459,634,50
	PT. Murind Persada	2022	0,00	0,00	0,00	6,732,747,00	6,732,747,00	0,00	0,00	0,00	6,732,747,00	6,732,747,00
	PT. Murind Persada	01/03/2023	0,00	0,00	0,00	1,405,212,00	1,405,212,00	0,00	0,00	0,00	1,405,212,00	1,405,212,00
	PT. Murind Persada	07/05/2023	0,00	0,00	0,00	3,435,999,00	3,435,999,00	0,00	0,00	0,00	3,435,999,00	3,435,999,00
	PT. Murind Persada	31/05/2023	0,00	0,00	0,00	701,058,00	701,058,00	0,00	0,00	0,00	701,058,00	701,058,00
	PT. Murind Persada	01/06/2023	0,00	0,00	0,00	1,896,570,00	1,896,570,00	0,00	0,00	0,00	1,896,570,00	1,896,570,00
	PT. Murind Persada	24/10/2023	0,00	0,00	0,00	514,191,00	514,191,00	0,00	0,00	0,00	514,191,00	514,191,00
	PT. Murind Persada	2024	922,883,20	0,00	0,00	0,00	922,883,20	4,614,32	0,00	0,00	0,00	4,614,32
	PT. Murind Persada	2024	0,00	1,691,206,80	0,00	0,00	1,691,206,80	0,00	169,120,68	0,00	0,00	169,120,68
43	PT. Kalim Khatulistiwa	2015	0,00	0,00	0,00	6,633,956,00	6,633,956,00	0,00	0,00	0,00	6,633,956,00	6,633,956,00
	PT. Kalim Khatulistiwa	2016	0,00	0,00	0,00	1,799,575,40	1,799,575,40	0,00	0,00	0,00	1,799,575,40	1,799,575,40
	PT. Kalim Khatulistiwa	2017	0,00	0,00	0,00	211,266,00	211,266,00	0,00	0,00	0,00	211,266,00	211,266,00
	PT. Kalim Khatulistiwa	2018	0,00	0,00	0,00	1,290,945,00	1,290,945,00	0,00	0,00	0,00	1,290,945,00	1,290,945,00
	PT. Kalim Khatulistiwa	2019	0,00	0,00	0,00	2,280,975,00	2,280,975,00	0,00	0,00	0,00	2,280,975,00	2,280,975,00
	PT. Kalim Khatulistiwa	2020	0,00	0,00	0,00	12,098,348,00	12,098,348,00	0,00	0,00	0,00	12,098,348,00	12,098,348,00
	PT. Kalim Khatulistiwa	2021	0,00	0,00	0,00	1,438,450,50	1,438,450,50	0,00	0,00	0,00	1,438,450,50	1,438,450,50
	PT. Kalim Khatulistiwa	2024	4,567,326,40	0,00	0,00	0,00	4,567,326,40	22,836,63	0,00	0,00	0,00	22,836,63
44	PT. Hanparan Perkasa	2015	0,00	0,00	0,00	9,087,217,80	9,087,217,80	0,00	0,00	0,00	9,087,217,80	9,087,217,80
	PT. Hanparan Perkasa	2017	0,00	0,00	0,00	1,567,404,00	1,567,404,00	0,00	0,00	0,00	1,567,404,00	1,567,404,00
	PT. Hanparan Perkasa	2020	0,00	0,00	0,00	1,327,881,00	1,327,881,00	0,00	0,00	0,00	1,327,881,00	1,327,881,00

No.urut	Nama Perusahaan	Tahun Pengakuan	Kualitas Piutang				Jumlah Piutang	Penyisihan Piutang				Jumlah Penyisihan
			Lancar	Kurang Lancar	Diragukan	Macet		Lancar	Kurang Lancar	Diragukan	Macet	
			(0 s/d 1 Bulan	(1 s/d 2 bulan)	(2 s/d 3 bulan)	(Lebih 3 bulan)		0,50%	10%	50%	100%	
1	2	3	4	5	6	7	8	9	10	11	12	13
	PT. Hamparan Perkasa	2021	0,00	0,00	0,00	5.629.887,25	5.629.887,25	0,00	0,00	0,00	5.629.887,25	5.629.887,25
	PT. Hamparan Perkasa	2024	1.033.155,60	0,00	0,00	0,00	1.033.155,60	5.165,78	0,00	0,00	0,00	5.165,78
	PT. Hamparan Perkasa	2024	0,00	1.615.944,00	0,00	0,00	1.615.944,00	0,00	161.594,40	0,00	0,00	161.594,40
	PT. Hamparan Perkasa	2024	0,00	0,00	1.560.714,00	0,00	1.560.714,00	0,00	0,00	780.357,00	0,00	780.357,00
	PT. Hamparan Perkasa	2024	0,00	0,00	0,00	10.888.146,40	10.888.146,40	0,00	0,00	0,00	10.888.146,40	10.888.146,40
45	CV. Anugerah Perdana	2016	0,00	0,00	0,00	9.595.585,93	9.595.585,93	0,00	0,00	0,00	9.595.585,93	9.595.585,93
	CV. Anugerah Perdana	2017	0,00	0,00	0,00	25.936.418,38	25.936.418,38	0,00	0,00	0,00	25.936.418,38	25.936.418,38
	CV. Anugerah Perdana	2018	0,00	0,00	0,00	27.281.078,13	27.281.078,13	0,00	0,00	0,00	27.281.078,13	27.281.078,13
	CV. Anugerah Perdana	2024	3.114.293,80	0,00	0,00	0,00	3.114.293,80	15.571,47	0,00	0,00	0,00	15.571,47
46	CV. Rahmat Khatulistiwa	2016	0,00	0,00	0,00	1.383.801,68	1.383.801,68	0,00	0,00	0,00	1.383.801,68	1.383.801,68
	CV. Rahmat Khatulistiwa	2019	0,00	0,00	0,00	4.508.934,50	4.508.934,50	0,00	0,00	0,00	4.508.934,50	4.508.934,50
	CV. Rahmat Khatulistiwa	2020	0,00	0,00	0,00	5.609.469,00	5.609.469,00	0,00	0,00	0,00	5.609.469,00	5.609.469,00
	CV. Rahmat Khatulistiwa	21/10/2023	0,00	0,00	0,00	1.571.378,50	1.571.378,50	0,00	0,00	0,00	1.571.378,50	1.571.378,50
	CV. Rahmat Khatulistiwa	2024	9.204.636,10	0,00	0,00	0,00	9.204.636,10	46.023,18	0,00	0,00	0,00	46.023,18
	CV. Rahmat Khatulistiwa	2024	0,00	8.976.056,20	0,00	0,00	8.976.056,20	0,00	897.605,62	0,00	0,00	897.605,62
47	CV. Rawdah Indah	2016	0,00	0,00	0,00	4.494.283,20	4.494.283,20	0,00	0,00	0,00	4.494.283,20	4.494.283,20
	CV. Rawdah Indah	2017	0,00	0,00	0,00	3.274.923,00	3.274.923,00	0,00	0,00	0,00	3.274.923,00	3.274.923,00
	PT. Batu Alam Sumber Sejahtera	2016	0,00	0,00	0,00	4.184.100,00	4.184.100,00	0,00	0,00	0,00	4.184.100,00	4.184.100,00
	PT. Batu Alam Sumber Sejahtera	2017	0,00	0,00	0,00	6.279.039,00	6.279.039,00	0,00	0,00	0,00	6.279.039,00	6.279.039,00
	PT. Batu Alam Sumber Sejahtera	2018	0,00	0,00	0,00	73.163.881,50	73.163.881,50	0,00	0,00	0,00	73.163.881,50	73.163.881,50
	PT. Batu Alam Sumber Sejahtera	2019	0,00	0,00	0,00	45.210.194,13	45.210.194,13	0,00	0,00	0,00	45.210.194,13	45.210.194,13
	PT. Batu Alam Sumber Sejahtera	2020	0,00	0,00	0,00	66.857.944,25	66.857.944,25	0,00	0,00	0,00	66.857.944,25	66.857.944,25
	PT. Batu Alam Sumber Sejahtera	2021	0,00	0,00	0,00	99.858.855,00	99.858.855,00	0,00	0,00	0,00	99.858.855,00	99.858.855,00
	PT. Batu Alam Sumber Sejahtera	2022	0,00	0,00	0,00	136.866.537,25	136.866.537,25	0,00	0,00	0,00	136.866.537,25	136.866.537,25
	PT. Batu Alam Sumber Sejahtera	08/01/2023	0,00	0,00	0,00	635.161,00	635.161,00	0,00	0,00	0,00	635.161,00	635.161,00

No.urut	Nama Perusahaan	Tahun Pengakuan	Kualitas Piutang				Jumlah Piutang	Penyisihan Piutang				Jumlah Penyisihan
			Lancar	Kurang Lancar	Diragukan	Macet		Lancar	Kurang Lancar	Diragukan	Macet	
			(0 s/d 1 Bulan	(1 s/d 2 bulan)	(2 s/d 3 bulan)	(Lebih 3 bulan)		0,50%	10%	50%	100%	
1	2	3	4	5	6	7	8	9	10	11	12	13
	PT. Batu Alam Sumber Sejahtera	08/01/2023	0,00	0,00	0,00	2,103,750,00	2,103,750,00	0,00	0,00	0,00	2,103,750,00	2,103,750,00
	PT. Batu Alam Sumber Sejahtera	11/01/2023	0,00	0,00	0,00	1,969,194,50	1,969,194,50	0,00	0,00	0,00	1,969,194,50	1,969,194,50
	PT. Batu Alam Sumber Sejahtera	11/01/2023	0,00	0,00	0,00	1,918,819,00	1,918,819,00	0,00	0,00	0,00	1,918,819,00	1,918,819,00
	PT. Batu Alam Sumber Sejahtera	19/01/2023	0,00	0,00	0,00	3,246,588,00	3,246,588,00	0,00	0,00	0,00	3,246,588,00	3,246,588,00
	PT. Batu Alam Sumber Sejahtera	23/01/2023	0,00	0,00	0,00	3,426,264,00	3,426,264,00	0,00	0,00	0,00	3,426,264,00	3,426,264,00
	PT. Batu Alam Sumber Sejahtera	26/01/2023	0,00	0,00	0,00	3,754,008,00	3,754,008,00	0,00	0,00	0,00	3,754,008,00	3,754,008,00
	PT. Batu Alam Sumber Sejahtera	05/02/2023	0,00	0,00	0,00	1,246,320,00	1,246,320,00	0,00	0,00	0,00	1,246,320,00	1,246,320,00
	PT. Batu Alam Sumber Sejahtera	07/02/2023	0,00	0,00	0,00	3,242,460,00	3,242,460,00	0,00	0,00	0,00	3,242,460,00	3,242,460,00
	PT. Batu Alam Sumber Sejahtera	11/02/2023	0,00	0,00	0,00	2,895,354,00	2,895,354,00	0,00	0,00	0,00	2,895,354,00	2,895,354,00
	PT. Batu Alam Sumber Sejahtera	12/02/2023	0,00	0,00	0,00	1,797,120,00	1,797,120,00	0,00	0,00	0,00	1,797,120,00	1,797,120,00
	PT. Batu Alam Sumber Sejahtera	21/02/2023	0,00	0,00	0,00	3,242,460,00	3,242,460,00	0,00	0,00	0,00	3,242,460,00	3,242,460,00
	PT. Batu Alam Sumber Sejahtera	25/02/2023	0,00	0,00	0,00	6,917,544,00	6,917,544,00	0,00	0,00	0,00	6,917,544,00	6,917,544,00
	PT. Batu Alam Sumber Sejahtera	27/02/2023	0,00	0,00	0,00	4,574,660,63	4,574,660,63	0,00	0,00	0,00	4,574,660,63	4,574,660,63
	PT. Batu Alam Sumber Sejahtera	02/03/2023	0,00	0,00	0,00	4,822,002,50	4,822,002,50	0,00	0,00	0,00	4,822,002,50	4,822,002,50
	PT. Batu Alam Sumber Sejahtera	04/03/2023	0,00	0,00	0,00	3,783,839,50	3,783,839,50	0,00	0,00	0,00	3,783,839,50	3,783,839,50
	PT. Batu Alam Sumber Sejahtera	06/03/2023	0,00	0,00	0,00	3,897,106,50	3,897,106,50	0,00	0,00	0,00	3,897,106,50	3,897,106,50
	PT. Batu Alam Sumber Sejahtera	09/03/2023	0,00	0,00	0,00	2,166,823,00	2,166,823,00	0,00	0,00	0,00	2,166,823,00	2,166,823,00
	PT. Batu Alam Sumber Sejahtera	10/03/2023	0,00	0,00	0,00	1,050,931,00	1,050,931,00	0,00	0,00	0,00	1,050,931,00	1,050,931,00
	PT. Batu Alam Sumber Sejahtera	10/03/2023	0,00	0,00	0,00	420,462,00	420,462,00	0,00	0,00	0,00	420,462,00	420,462,00
	PT. Batu Alam Sumber Sejahtera	13/03/2023	0,00	0,00	0,00	2,736,370,00	2,736,370,00	0,00	0,00	0,00	2,736,370,00	2,736,370,00
	PT. Batu Alam Sumber Sejahtera	15/03/2023	0,00	0,00	0,00	7,042,728,00	7,042,728,00	0,00	0,00	0,00	7,042,728,00	7,042,728,00
	PT. Batu Alam Sumber Sejahtera	24/03/2023	0,00	0,00	0,00	1,098,697,50	1,098,697,50	0,00	0,00	0,00	1,098,697,50	1,098,697,50
	PT. Batu Alam Sumber Sejahtera	02/04/2023	0,00	0,00	0,00	5,758,428,38	5,758,428,38	0,00	0,00	0,00	5,758,428,38	5,758,428,38
	PT. Batu Alam Sumber Sejahtera	05/04/2023	0,00	0,00	0,00	6,622,748,00	6,622,748,00	0,00	0,00	0,00	6,622,748,00	6,622,748,00
	PT. Batu Alam Sumber Sejahtera	08/04/2023	0,00	0,00	0,00	2,582,112,00	2,582,112,00	0,00	0,00	0,00	2,582,112,00	2,582,112,00

No.urut	Nama Perusahaan	Tahun Pengakuan	Kualitas Piutang				Jumlah Piutang	Penyisihan Piutang				Jumlah Penyisihan
			Lancar	Kurang Lancar	Diragukan	Macet		Lancar	Kurang Lancar	Diragukan	Macet	
			(0 s/d 1 Bulan	(1 s/d 2 bulan)	(2 s/d 3 bulan)	(Lebih 3 bulan)		0,50%	10%	50%	100%	
1	2	3	4	5	6	7	8	9	10	11	12	13
	PT. Batu Alam Sumber Sejahtera	12/04/2023	0,00	0,00	0,00	4,337,156,25	4,337,156,25	0,00	0,00	0,00	4,337,156,25	4,337,156,25
	PT. Batu Alam Sumber Sejahtera	16/04/2023	0,00	0,00	0,00	600,150,00	600,150,00	0,00	0,00	0,00	600,150,00	600,150,00
	PT. Batu Alam Sumber Sejahtera	18/04/2023	0,00	0,00	0,00	1,979,208,00	1,979,208,00	0,00	0,00	0,00	1,979,208,00	1,979,208,00
	PT. Batu Alam Sumber Sejahtera	28/04/2023	0,00	0,00	0,00	2,249,703,00	2,249,703,00	0,00	0,00	0,00	2,249,703,00	2,249,703,00
	PT. Batu Alam Sumber Sejahtera	29/04/2023	0,00	0,00	0,00	2,611,881,00	2,611,881,00	0,00	0,00	0,00	2,611,881,00	2,611,881,00
	PT. Batu Alam Sumber Sejahtera	02/05/2023	0,00	0,00	0,00	572,238,00	572,238,00	0,00	0,00	0,00	572,238,00	572,238,00
	PT. Batu Alam Sumber Sejahtera	03/05/2023	0,00	0,00	0,00	1,561,080,00	1,561,080,00	0,00	0,00	0,00	1,561,080,00	1,561,080,00
	PT. Batu Alam Sumber Sejahtera	05/05/2023	0,00	0,00	0,00	720,216,00	720,216,00	0,00	0,00	0,00	720,216,00	720,216,00
	PT. Batu Alam Sumber Sejahtera	06/05/2023	0,00	0,00	0,00	1,349,538,75	1,349,538,75	0,00	0,00	0,00	1,349,538,75	1,349,538,75
	PT. Batu Alam Sumber Sejahtera	12/05/2023	0,00	0,00	0,00	663,016,50	663,016,50	0,00	0,00	0,00	663,016,50	663,016,50
	PT. Batu Alam Sumber Sejahtera	14/05/2023	0,00	0,00	0,00	1,122,930,00	1,122,930,00	0,00	0,00	0,00	1,122,930,00	1,122,930,00
	PT. Batu Alam Sumber Sejahtera	18/05/2023	0,00	0,00	0,00	391,897,00	391,897,00	0,00	0,00	0,00	391,897,00	391,897,00
	PT. Batu Alam Sumber Sejahtera	20/05/2023	0,00	0,00	0,00	214,464,00	214,464,00	0,00	0,00	0,00	214,464,00	214,464,00
	PT. Batu Alam Sumber Sejahtera	22/05/2023	0,00	0,00	0,00	1,500,360,00	1,500,360,00	0,00	0,00	0,00	1,500,360,00	1,500,360,00
	PT. Batu Alam Sumber Sejahtera	22/05/2023	0,00	0,00	0,00	661,137,00	661,137,00	0,00	0,00	0,00	661,137,00	661,137,00
	PT. Batu Alam Sumber Sejahtera	23/05/2023	0,00	0,00	0,00	721,968,00	721,968,00	0,00	0,00	0,00	721,968,00	721,968,00
	PT. Batu Alam Sumber Sejahtera	26/05/2023	0,00	0,00	0,00	906,816,00	906,816,00	0,00	0,00	0,00	906,816,00	906,816,00
	PT. Batu Alam Sumber Sejahtera	27/05/2023	0,00	0,00	0,00	750,607,50	750,607,50	0,00	0,00	0,00	750,607,50	750,607,50
	PT. Batu Alam Sumber Sejahtera	08/06/2023	0,00	0,00	0,00	2,701,377,00	2,701,377,00	0,00	0,00	0,00	2,701,377,00	2,701,377,00
	PT. Batu Alam Sumber Sejahtera	10/06/2023	0,00	0,00	0,00	2,825,811,00	2,825,811,00	0,00	0,00	0,00	2,825,811,00	2,825,811,00
	PT. Batu Alam Sumber Sejahtera	10/06/2023	0,00	0,00	0,00	200,465,00	200,465,00	0,00	0,00	0,00	200,465,00	200,465,00
	PT. Batu Alam Sumber Sejahtera	20/06/2023	0,00	0,00	0,00	903,252,00	903,252,00	0,00	0,00	0,00	903,252,00	903,252,00
	PT. Batu Alam Sumber Sejahtera	22/06/2023	0,00	0,00	0,00	54,222,00	54,222,00	0,00	0,00	0,00	54,222,00	54,222,00
	PT. Batu Alam Sumber Sejahtera	22/06/2023	0,00	0,00	0,00	1,042,060,00	1,042,060,00	0,00	0,00	0,00	1,042,060,00	1,042,060,00
	PT. Batu Alam Sumber Sejahtera	30/06/2023	0,00	0,00	0,00	1,082,242,50	1,082,242,50	0,00	0,00	0,00	1,082,242,50	1,082,242,50

No.urut	Nama Perusahaan	Tahun Pengakuan	Kualitas Piutang				Jumlah Piutang	Penyisihan Piutang				Jumlah Penyisihan
			Lancar	Kurang Lancar	Diragukan	Macet		Lancar	Kurang Lancar	Diragukan	Macet	
			(0 s/d 1 Bulan	(1 s/d 2 bulan)	(2 s/d 3 bulan)	(Lebih 3 bulan)		0,50%	10%	50%	100%	
1	2	3	4	5	6	7	8	9	10	11	12	13
	PT. Batu Alam Sumber Sejahtera	04/07/2023	0,00	0,00	0,00	660.834,00	660.834,00	0,00	0,00	0,00	660.834,00	660.834,00
	PT. Batu Alam Sumber Sejahtera	06/07/2023	0,00	0,00	0,00	746.220,00	746.220,00	0,00	0,00	0,00	746.220,00	746.220,00
	PT. Batu Alam Sumber Sejahtera	10/07/2023	0,00	0,00	0,00	326.398,00	326.398,00	0,00	0,00	0,00	326.398,00	326.398,00
	PT. Batu Alam Sumber Sejahtera	13/07/2023	0,00	0,00	0,00	1.000.770,00	1.000.770,00	0,00	0,00	0,00	1.000.770,00	1.000.770,00
	PT. Batu Alam Sumber Sejahtera	15/07/2023	0,00	0,00	0,00	750.985,00	750.985,00	0,00	0,00	0,00	750.985,00	750.985,00
	PT. Batu Alam Sumber Sejahtera	17/07/2023	0,00	0,00	0,00	526.592,50	526.592,50	0,00	0,00	0,00	526.592,50	526.592,50
	PT. Batu Alam Sumber Sejahtera	29/07/2023	0,00	0,00	0,00	1.020.330,00	1.020.330,00	0,00	0,00	0,00	1.020.330,00	1.020.330,00
	PT. Batu Alam Sumber Sejahtera	01/08/2023	0,00	0,00	0,00	589.078,13	589.078,13	0,00	0,00	0,00	589.078,13	589.078,13
	PT. Batu Alam Sumber Sejahtera	03/08/2023	0,00	0,00	0,00	623.781,00	623.781,00	0,00	0,00	0,00	623.781,00	623.781,00
	PT. Batu Alam Sumber Sejahtera	04/08/2023	0,00	0,00	0,00	60.606,00	60.606,00	0,00	0,00	0,00	60.606,00	60.606,00
	PT. Batu Alam Sumber Sejahtera	07/08/2023	0,00	0,00	0,00	2.042.802,00	2.042.802,00	0,00	0,00	0,00	2.042.802,00	2.042.802,00
	PT. Batu Alam Sumber Sejahtera	10/08/2023	0,00	0,00	0,00	705.781,50	705.781,50	0,00	0,00	0,00	705.781,50	705.781,50
	PT. Batu Alam Sumber Sejahtera	10/08/2023	0,00	0,00	0,00	1.050.465,00	1.050.465,00	0,00	0,00	0,00	1.050.465,00	1.050.465,00
	PT. Batu Alam Sumber Sejahtera	12/08/2023	0,00	0,00	0,00	1.108.287,00	1.108.287,00	0,00	0,00	0,00	1.108.287,00	1.108.287,00
	PT. Batu Alam Sumber Sejahtera	13/08/2023	0,00	0,00	0,00	2.252.955,00	2.252.955,00	0,00	0,00	0,00	2.252.955,00	2.252.955,00
	PT. Batu Alam Sumber Sejahtera	16/08/2023	0,00	0,00	0,00	2.249.253,00	2.249.253,00	0,00	0,00	0,00	2.249.253,00	2.249.253,00
	PT. Batu Alam Sumber Sejahtera	19/08/2023	0,00	0,00	0,00	1.264.158,00	1.264.158,00	0,00	0,00	0,00	1.264.158,00	1.264.158,00
	PT. Batu Alam Sumber Sejahtera	22/08/2023	0,00	0,00	0,00	1.983.123,00	1.983.123,00	0,00	0,00	0,00	1.983.123,00	1.983.123,00
	PT. Batu Alam Sumber Sejahtera	24/08/2023	0,00	0,00	0,00	1.914.384,38	1.914.384,38	0,00	0,00	0,00	1.914.384,38	1.914.384,38
	PT. Batu Alam Sumber Sejahtera	25/08/2023	0,00	0,00	0,00	1.623.285,00	1.623.285,00	0,00	0,00	0,00	1.623.285,00	1.623.285,00
	PT. Batu Alam Sumber Sejahtera	28/08/2023	0,00	0,00	0,00	2.432.538,00	2.432.538,00	0,00	0,00	0,00	2.432.538,00	2.432.538,00
	PT. Batu Alam Sumber Sejahtera	02/09/2023	0,00	0,00	0,00	1.111.719,00	1.111.719,00	0,00	0,00	0,00	1.111.719,00	1.111.719,00
	PT. Batu Alam Sumber Sejahtera	02/09/2023	0,00	0,00	0,00	2.252.955,00	2.252.955,00	0,00	0,00	0,00	2.252.955,00	2.252.955,00
	PT. Batu Alam Sumber Sejahtera	06/09/2023	0,00	0,00	0,00	1.595.570,63	1.595.570,63	0,00	0,00	0,00	1.595.570,63	1.595.570,63
	PT. Batu Alam Sumber Sejahtera	07/09/2023	0,00	0,00	0,00	3.025.350,00	3.025.350,00	0,00	0,00	0,00	3.025.350,00	3.025.350,00

No. urut	Nama Perusahaan	Tahun Pengakuan	Kualitas Piutang				Jumlah Piutang	Penyisihan Piutang				Jumlah Penyisihan
			Lancar	Kurang Lancar	Diragukan	Macet		Lancar	Kurang Lancar	Diragukan	Macet	
			(0 s/d 1 Bulan	(1 s/d 2 bulan)	(2 s/d 3 bulan)	(Lebih 3 bulan)		0,50%	10%	50%	100%	
1	2	3	4	5	6	7	8	9	10	11	12	13
	PT. Batu Alam Sumber Sejahtera	16/09/2023	0,00	0,00	0,00	1,387,476,00	1,387,476,00	0,00	0,00	0,00	1,387,476,00	1,387,476,00
	PT. Batu Alam Sumber Sejahtera	16/09/2023	0,00	0,00	0,00	1,037,583,00	1,037,583,00	0,00	0,00	0,00	1,037,583,00	1,037,583,00
	PT. Batu Alam Sumber Sejahtera	13/09/2023	0,00	0,00	0,00	511,000,00	511,000,00	0,00	0,00	0,00	511,000,00	511,000,00
	PT. Batu Alam Sumber Sejahtera	17/09/2023	0,00	0,00	0,00	1,269,492,00	1,269,492,00	0,00	0,00	0,00	1,269,492,00	1,269,492,00
	PT. Batu Alam Sumber Sejahtera	18/09/2023	0,00	0,00	0,00	1,888,025,63	1,888,025,63	0,00	0,00	0,00	1,888,025,63	1,888,025,63
	PT. Batu Alam Sumber Sejahtera	22/09/2023	0,00	0,00	0,00	1,322,082,00	1,322,082,00	0,00	0,00	0,00	1,322,082,00	1,322,082,00
	PT. Batu Alam Sumber Sejahtera	29/09/2023	0,00	0,00	0,00	900,446,00	900,446,00	0,00	0,00	0,00	900,446,00	900,446,00
	PT. Batu Alam Sumber Sejahtera	01/10/2023	0,00	0,00	0,00	960,846,00	960,846,00	0,00	0,00	0,00	960,846,00	960,846,00
	PT. Batu Alam Sumber Sejahtera	04/10/2023	0,00	0,00	0,00	600,086,00	600,086,00	0,00	0,00	0,00	600,086,00	600,086,00
	PT. Batu Alam Sumber Sejahtera	05/10/2023	0,00	0,00	0,00	2,016,900,00	2,016,900,00	0,00	0,00	0,00	2,016,900,00	2,016,900,00
	PT. Batu Alam Sumber Sejahtera	09/10/2023	0,00	0,00	0,00	1,351,293,75	1,351,293,75	0,00	0,00	0,00	1,351,293,75	1,351,293,75
	PT. Batu Alam Sumber Sejahtera	10/10/2023	0,00	0,00	0,00	1,020,354,00	1,020,354,00	0,00	0,00	0,00	1,020,354,00	1,020,354,00
	PT. Batu Alam Sumber Sejahtera	14/10/2023	0,00	0,00	0,00	610,518,00	610,518,00	0,00	0,00	0,00	610,518,00	610,518,00
	PT. Batu Alam Sumber Sejahtera	15/10/2023	0,00	0,00	0,00	569,454,00	569,454,00	0,00	0,00	0,00	569,454,00	569,454,00
	PT. Batu Alam Sumber Sejahtera	16/10/2023	0,00	0,00	0,00	992,316,00	992,316,00	0,00	0,00	0,00	992,316,00	992,316,00
	PT. Batu Alam Sumber Sejahtera	20/10/2023	0,00	0,00	0,00	1,668,640,00	1,668,640,00	0,00	0,00	0,00	1,668,640,00	1,668,640,00
	PT. Batu Alam Sumber Sejahtera	22/10/2023	0,00	0,00	0,00	1,527,000,00	1,527,000,00	0,00	0,00	0,00	1,527,000,00	1,527,000,00
	PT. Batu Alam Sumber Sejahtera	23/10/2023	0,00	0,00	0,00	621,256,00	621,256,00	0,00	0,00	0,00	621,256,00	621,256,00
	PT. Batu Alam Sumber Sejahtera	25/10/2023	0,00	0,00	0,00	1,031,154,00	1,031,154,00	0,00	0,00	0,00	1,031,154,00	1,031,154,00
	PT. Batu Alam Sumber Sejahtera	25/10/2023	0,00	0,00	0,00	1,196,156,00	1,196,156,00	0,00	0,00	0,00	1,196,156,00	1,196,156,00
	PT. Batu Alam Sumber Sejahtera	01/11/2023	0,00	0,00	0,00	310,628,00	310,628,00	0,00	0,00	0,00	310,628,00	310,628,00
	PT. Batu Alam Sumber Sejahtera	02/11/2023	0,00	0,00	0,00	1,006,895,00	1,006,895,00	0,00	0,00	0,00	1,006,895,00	1,006,895,00
	PT. Batu Alam Sumber Sejahtera	04/11/2023	0,00	0,00	0,00	631,314,00	631,314,00	0,00	0,00	0,00	631,314,00	631,314,00
	PT. Batu Alam Sumber Sejahtera	08/11/2023	0,00	0,00	0,00	766,446,00	766,446,00	0,00	0,00	0,00	766,446,00	766,446,00
	PT. Batu Alam Sumber Sejahtera	10/11/2023	0,00	0,00	0,00	310,628,00	310,628,00	0,00	0,00	0,00	310,628,00	310,628,00

No.urut	Nama Perusahaan	Tahun Pengakuan	Kualitas Piutang				Jumlah Piutang	Penyisihan Piutang				Jumlah Penyisihan
			Lancar	Kurang Lancar	Diragukan	Macet		Lancar	Kurang Lancar	Diragukan	Macet	
			(0 s/d 1 Bulan	(1 s/d 2 bulan)	(2 s/d 3 bulan)	(Lebih 3 bulan)		0,50%	10%	50%	100%	
1	2	3	4	5	6	7	8	9	10	11	12	13
	PT. Batu Alam Sumber Sejahtera	11/11/2023	0,00	0,00	0,00	600.969,00	600.969,00	0,00	0,00	0,00	600.969,00	600.969,00
	PT. Batu Alam Sumber Sejahtera	17/11/2023	0,00	0,00	0,00	1.020.768,00	1.020.768,00	0,00	0,00	0,00	1.020.768,00	1.020.768,00
	PT. Batu Alam Sumber Sejahtera	21/11/2023	0,00	0,00	0,00	504.921,00	504.921,00	0,00	0,00	0,00	504.921,00	504.921,00
	PT. Batu Alam Sumber Sejahtera	21/11/2023	0,00	0,00	0,00	359.667,00	359.667,00	0,00	0,00	0,00	359.667,00	359.667,00
	PT. Batu Alam Sumber Sejahtera	24/11/2023	0,00	0,00	0,00	310.628,00	310.628,00	0,00	0,00	0,00	310.628,00	310.628,00
	PT. Batu Alam Sumber Sejahtera	24/11/2023	0,00	0,00	0,00	600.969,00	600.969,00	0,00	0,00	0,00	600.969,00	600.969,00
	PT. Batu Alam Sumber Sejahtera	28/11/2023	0,00	0,00	0,00	568.559,00	568.559,00	0,00	0,00	0,00	568.559,00	568.559,00
	PT. Batu Alam Sumber Sejahtera	28/11/2023	0,00	0,00	0,00	376.033,50	376.033,50	0,00	0,00	0,00	376.033,50	376.033,50
	PT. Batu Alam Sumber Sejahtera	2024	4.936.914,00	0,00	0,00	0,00	4.936.914,00	24.684,57	0,00	0,00	0,00	24.684,57
	PT. Batu Alam Sumber Sejahtera	2024	0,00	9.795.160,80	0,00	0,00	9.795.160,80	0,00	979.516,08	0,00	0,00	979.516,08
	PT. Batu Alam Sumber Sejahtera	2024	0,00	0,00	41.327.264,80	0,00	41.327.264,80	0,00	0,00	20.663.632,40	0,00	20.663.632,40
	PT. Batu Alam Sumber Sejahtera	2024	0,00	0,00	0,00	129.995.786,20	129.995.786,20	0,00	0,00	0,00	129.995.786,20	129.995.786,20
49	PT. Bumdes Panimba Perkasa	2016	0,00	0,00	0,00	2.156.742,40	2.156.742,40	0,00	0,00	0,00	2.156.742,40	2.156.742,40
	PT. Bumdes Panimba Perkasa	2017	0,00	0,00	0,00	12.873.079,38	12.873.079,38	0,00	0,00	0,00	12.873.079,38	12.873.079,38
	PT. Bumdes Panimba Perkasa	2018	0,00	0,00	0,00	20.026.597,00	20.026.597,00	0,00	0,00	0,00	20.026.597,00	20.026.597,00
	PT. Bumdes Panimba Perkasa	2019	0,00	0,00	0,00	26.803.622,25	26.803.622,25	0,00	0,00	0,00	26.803.622,25	26.803.622,25
	PT. Bumdes Panimba Perkasa	2024	2.385.610,00	0,00	0,00	0,00	2.385.610,00	11.928,05	0,00	0,00	0,00	11.928,05
	PT. Bumdes Panimba Perkasa	2024	0,00	4.977.417,60	0,00	0,00	4.977.417,60	0,00	497.741,76	0,00	0,00	497.741,76
	PT. Bumdes Panimba Perkasa	2024	0,00	0,00	5.704.876,80	0,00	5.704.876,80	0,00	0,00	2.852.438,40	0,00	2.852.438,40
	PT. Bumdes Panimba Perkasa	2024	0,00	0,00	0,00	14.164.090,90	14.164.090,90	0,00	0,00	0,00	14.164.090,90	14.164.090,90
	PT. Palu Sumber Mineral Tama	2016	0,00	0,00	0,00	25.084,80	25.084,80	0,00	0,00	0,00	25.084,80	25.084,80
	PT. Palu Sumber Mineral Tama	2017	0,00	0,00	0,00	2.008.151,25	2.008.151,25	0,00	0,00	0,00	2.008.151,25	2.008.151,25
	PT. Palu Sumber Mineral Tama	2018	0,00	0,00	0,00	4.146.842,00	4.146.842,00	0,00	0,00	0,00	4.146.842,00	4.146.842,00
	PT. Palu Sumber Mineral Tama	05/07/2023	0,00	0,00	0,00	336.309,75	336.309,75	0,00	0,00	0,00	336.309,75	336.309,75
	PT. Palu Sumber Mineral Tama	19/09/2023	0,00	0,00	0,00	1.043.831,25	1.043.831,25	0,00	0,00	0,00	1.043.831,25	1.043.831,25

No.urut	Nama Perusahaan	Tahun Pengakuan	Kualitas Piutang				Jumlah Piutang	Penyisihan Piutang				Jumlah Penyisihan
			Lancar	Kurang Lancar	Diragukan	Macet		Lancar	Kurang Lancar	Diragukan	Macet	
			(0 s/d 1 Bulan	(1 s/d 2 bulan)	(2 s/d 3 bulan)	(Lebih 3 bulan)		0,50%	10%	50%	100%	
1	2	3	4	5	6	7	8	9	10	11	12	13
[illegible]	PT. Palu Sumber Mineral Tama	14/09/2023	0,00	0,00	0,00	1.213.285,50	1.213.285,50	0,00	0,00	0,00	1.213.285,50	1.213.285,50
	PT. Palu Sumber Mineral Tama	10/10/2023	0,00	0,00	0,00	882.934,75	882.934,75	0,00	0,00	0,00	882.934,75	882.934,75
	PT. Palu Sumber Mineral Tama	01/11/2023	0,00	0,00	0,00	544.374,00	544.374,00	0,00	0,00	0,00	544.374,00	544.374,00
	PT. Palu Sumber Mineral Tama	16/11/2023	0,00	0,00	0,00	638.813,25	638.813,25	0,00	0,00	0,00	638.813,25	638.813,25
	PT. Palu Sumber Mineral Tama	25/11/2023	0,00	0,00	0,00	544.641,75	544.641,75	0,00	0,00	0,00	544.641,75	544.641,75
	PT. Palu Sumber Mineral Tama	2024	0,00	801.913,40	0,00	0,00	801.913,40	0,00	80.191,34	0,00	0,00	80.191,34
	PT. Palu Sumber Mineral Tama	2024	0,00	0,00	1.032.486,60	0,00	1.032.486,60	0,00	0,00	516.243,30	0,00	516.243,30
	PT. Palu Sumber Mineral Tama	2024	0,00	0,00	0,00	58.762.186,30	58.762.186,30	0,00	0,00	0,00	58.762.186,30	58.762.186,30
51	PT. Wijaya Karya Beton	2017	0,00	0,00	0,00	9.618.993,00	9.618.993,00	0,00	0,00	0,00	9.618.993,00	9.618.993,00
	PT. Wijaya Karya Beton	2018	0,00	0,00	0,00	1.051.305,00	1.051.305,00	0,00	0,00	0,00	1.051.305,00	1.051.305,00
	PT. Wijaya Karya Beton	2019	0,00	0,00	0,00	1.448.130,00	1.448.130,00	0,00	0,00	0,00	1.448.130,00	1.448.130,00
	PT. Wijaya Karya Beton	20/04/2023	0,00	0,00	0,00	6.008.880,00	6.008.880,00	0,00	0,00	0,00	6.008.880,00	6.008.880,00
52	PT. Duta Mineral Celebes	2017	0,00	0,00	0,00	3.067.200,00	3.067.200,00	0,00	0,00	0,00	3.067.200,00	3.067.200,00
53	PT. Bumdes Suka Maju	2019	0,00	0,00	0,00	750.000,00	750.000,00	0,00	0,00	0,00	750.000,00	750.000,00
	PT. Bumdes Suka Maju	11/10/2023	0,00	0,00	0,00	835.411,00	835.411,00	0,00	0,00	0,00	835.411,00	835.411,00
	PT. Bumdes Suka Maju	13/10/2023	0,00	0,00	0,00	359.190,00	359.190,00	0,00	0,00	0,00	359.190,00	359.190,00
	PT. Bumdes Suka Maju	21/10/2023	0,00	0,00	0,00	815.491,50	815.491,50	0,00	0,00	0,00	815.491,50	815.491,50
	PT. Bumdes Suka Maju	24/10/2023	0,00	0,00	0,00	1.230.445,25	1.230.445,25	0,00	0,00	0,00	1.230.445,25	1.230.445,25
	PT. Bumdes Suka Maju	05/11/2023	0,00	0,00	0,00	546.734,50	546.734,50	0,00	0,00	0,00	546.734,50	546.734,50
	PT. Bumdes Suka Maju	12/11/2023	0,00	0,00	0,00	415.891,50	415.891,50	0,00	0,00	0,00	415.891,50	415.891,50
	PT. Bumdes Suka Maju	22/11/2023	0,00	0,00	0,00	374.181,38	374.181,38	0,00	0,00	0,00	374.181,38	374.181,38
54	PT. Lotus Sejahtra Mandiri	2019	0,00	0,00	0,00	493.111,38	493.111,38	0,00	0,00	0,00	493.111,38	493.111,38
	PT. Adi Rahmat Mandiri	2020	0,00	0,00	0,00	749.439,38	749.439,38	0,00	0,00	0,00	749.439,38	749.439,38
	PT. Adi Rahmat Mandiri	2021	0,00	0,00	0,00	482.190,25	482.190,25	0,00	0,00	0,00	482.190,25	482.190,25
	PT. Adi Rahmat Mandiri	2022	0,00	0,00	0,00	5.707.518,25	5.707.518,25	0,00	0,00	0,00	5.707.518,25	5.707.518,25

No.urut	Nama Perusahaan	Tahun Pengakuan	Kualitas Piutang				Jumlah Piutang	Penyisihan Piutang				Jumlah Penyisihan
			Lancar	Kurang Lancar	Diragukan	Macet		Lancar	Kurang Lancar	Diragukan	Macet	
			(0 s/d 1 Bulan	(1 s/d 2 bulan)	(2 s/d 3 bulan)	(Lebih 3 bulan)		0,50%	10%	50%	100%	
1	2	3	4	5	6	7	8	9	10	11	12	13
55	PT. Adi Rahmat Mandiri	24/03/2023	0,00	0,00	0,00	786.088,88	786.088,88	0,00	0,00	0,00	786.088,88	786.08888
	PT. Adi Rahmat Mandiri	16/04/2023	0,00	0,00	0,00	285.477,38	285.477,38	0,00	0,00	0,00	285.477,38	285.47738
	PT. Adi Rahmat Mandiri	10/07/2023	0,00	0,00	0,00	1.494.462,75	1.494.462,75	0,00	0,00	0,00	1.494.462,75	1.494.462,75
	PT. Adi Rahmat Mandiri	03/08/2023	0,00	0,00	0,00	908.104,00	908.104,00	0,00	0,00	0,00	908.104,00	908.10400
	PT. Adi Rahmat Mandiri	09/08/2023	0,00	0,00	0,00	254.747,25	254.747,25	0,00	0,00	0,00	254.747,25	254.747,25
	PT. Adi Rahmat Mandiri	09/08/2023	0,00	0,00	0,00	642.156,75	642.156,75	0,00	0,00	0,00	642.156,75	642.15675
	PT. Adi Rahmat Mandiri	13/08/2023	0,00	0,00	0,00	922.053,25	922.053,25	0,00	0,00	0,00	922.053,25	922.053,25
	PT. Adi Rahmat Mandiri	18/08/2023	0,00	0,00	0,00	359.407,75	359.407,75	0,00	0,00	0,00	359.407,75	359.407,75
	PT. Adi Rahmat Mandiri	20/08/2023	0,00	0,00	0,00	778.752,00	778.752,00	0,00	0,00	0,00	778.752,00	778.752,00
	PT. Adi Rahmat Mandiri	19/09/2023	0,00	0,00	0,00	1.651.722,00	1.651.722,00	0,00	0,00	0,00	1.651.722,00	1.651.722,00
	PT. Adi Rahmat Mandiri	22/09/2023	0,00	0,00	0,00	2.280.206,63	2.280.206,63	0,00	0,00	0,00	2.280.206,63	2.280.206,63
	PT. Adi Rahmat Mandiri	09/10/2023	0,00	0,00	0,00	784.732,50	784.732,50	0,00	0,00	0,00	784.732,50	784.732,50
	PT. Adi Rahmat Mandiri	2024	8.590.093,34	0,00	0,00	0,00	8.590.093,34	42.950,47	0,00	0,00	0,00	42.950,47
56	PT. Ardiyananda Jaya Mineral	2023	0,00	0,00	0,00	4.624.708,00	4.624.708,00	0,00	0,00	0,00	4.624.708,00	4.624.708,00
	PT. Ardiyananda Jaya Mineral	27/10/2023	0,00	0,00	0,00	1.393.836,00	1.393.836,00	0,00	0,00	0,00	1.393.836,00	1.393.836,00
	PT. Ardiyananda Jaya Mineral	04/11/2023	0,00	0,00	0,00	483.302,50	483.302,50	0,00	0,00	0,00	483.302,50	483.302,50
	PT. Ardiyananda Jaya Mineral	29/11/2023	0,00	0,00	0,00	585.415,50	585.415,50	0,00	0,00	0,00	585.415,50	585.415,50
	PT. Ardiyananda Jaya Mineral	2024	0,00	0,00	0,00	3.538.656,00	3.538.656,00	0,00	0,00	0,00	3.538.656,00	3.538.656,00
57	PT. Bukit Intan Lestari	2020	0,00	0,00	0,00	2.365.033,50	2.365.033,50	0,00	0,00	0,00	2.365.033,50	2.365.033,50
58	PT. Abdara BRM Tambang	06/11/2023	0,00	0,00	0,00	506.523,00	506.523,00	0,00	0,00	0,00	506.523,00	506.523,00
	PT. Abdara BRM Tambang	12/11/2023	0,00	0,00	0,00	1.052.502,00	1.052.502,00	0,00	0,00	0,00	1.052.502,00	1.052.502,00
	PT. Abdara BRM Tambang	14/11/2023	0,00	0,00	0,00	340.801,00	340.801,00	0,00	0,00	0,00	340.801,00	340.801,00
	PT. Abdara BRM Tambang	22/11/2023	0,00	0,00	0,00	646.048,13	646.048,13	0,00	0,00	0,00	646.048,13	646.048,13
	PT. Abdara BRM Tambang	30/11/2023	0,00	0,00	0,00	626.331,00	626.331,00	0,00	0,00	0,00	626.331,00	626.331,00
	PT. Abdara BRM Tambang	2024	16.641.613,40	0,00	0,00	0,00	16.641.613,40	83.208,07	0,00	0,00	0,00	83.208,07

No.urut	Nama Perusahaan	Tahun Pengakuan	Kualitas Piutang				Jumlah Piutang	Penyisihan Piutang				Jumlah Penyisihan
			Lancar	Kurang Lancar	Diragukan	Macet		Lancar	Kurang Lancar	Diragukan	Macet	
			(0 s/d 1 Bulan)	(1 s/d 2 bulan)	(2 s/d 3 bulan)	(Lebih 3 bulan)		0,50%	10%	50%	100%	
1	2	3	4	5	6	7	8	9	10	11	12	13
	PT. Abdana BRM Tambang	2024	0,00	27.259.858,80	0,00	0,00	27.259.858,80	0,00	2.725.985,88	0,00	0,00	2.725.985,88
	PT. Abdana BRM Tambang	2024	0,00	0,00	5.966.601,60	0,00	5.966.601,60	0,00	0,00	2.983.300,80	0,00	2.983.300,80
59	PT. Megah Batu Abadi	16/04/2023	0,00	0,00	0,00	355.600,13	355.600,13	0,00	0,00	0,00	355.600,13	355.600,13
	PT. Megah Batu Abadi	18/04/2023	0,00	0,00	0,00	810.369,00	810.369,00	0,00	0,00	0,00	810.369,00	810.369,00
	PT. Megah Batu Abadi	08/05/2023	0,00	0,00	0,00	900.171,00	900.171,00	0,00	0,00	0,00	900.171,00	900.171,00
	PT. Megah Batu Abadi	13/05/2023	0,00	0,00	0,00	926.877,63	926.877,63	0,00	0,00	0,00	926.877,63	926.877,63
	PT. Megah Batu Abadi	16/06/2023	0,00	0,00	0,00	927.567,13	927.567,13	0,00	0,00	0,00	927.567,13	927.567,13
	PT. Megah Batu Abadi	27/07/2023	0,00	0,00	0,00	914.345,63	914.345,63	0,00	0,00	0,00	914.345,63	914.345,63
	PT. Megah Batu Abadi	2024	816.026,40	0,00	0,00	0,00	816.026,40	4.080,13	0,00	0,00	0,00	4.080,13
	PT. Megah Batu Abadi	2024	0,00	1.187.366,40	0,00	0,00	1.187.366,40	0,00	118.736,64	0,00	0,00	118.736,64
60	PT. Tiga Putra Merabayang	05/04/2023	0,00	0,00	0,00	0,50	0,50	0,00	0,00	0,00	0,50	0,50
	PT. Tiga Putra Merabayang	07/05/2023	0,00	0,00	0,00	533.980,00	533.980,00	0,00	0,00	0,00	533.980,00	533.980,00
	PT. Tiga Putra Merabayang	09/06/2023	0,00	0,00	0,00	3.473.040,00	3.473.040,00	0,00	0,00	0,00	3.473.040,00	3.473.040,00
	PT. Tiga Putra Merabayang	13/08/2023	0,00	0,00	0,00	914.845,00	914.845,00	0,00	0,00	0,00	914.845,00	914.845,00
61	PT. MAXIMA TIGA BERKAT	2024	980.173,50	0,00	0,00	0,00	980.173,50	4.900,87	0,00	0,00	0,00	4.900,87
62	PT. PERDANA MATRA BUMI	11/05/2023	0,00	0,00	0,00	236.461,50	236.461,50	0,00	0,00	0,00	236.461,50	236.461,50
	PT. PERDANA MATRA BUMI	24/05/2023	0,00	0,00	0,00	750.081,00	750.081,00	0,00	0,00	0,00	750.081,00	750.081,00
	PT. PERDANA MATRA BUMI	27/05/2023	0,00	0,00	0,00	450.410,63	450.410,63	0,00	0,00	0,00	450.410,63	450.410,63
	PT. PERDANA MATRA BUMI	30/05/2023	0,00	0,00	0,00	660.276,00	660.276,00	0,00	0,00	0,00	660.276,00	660.276,00
	PT. BATU JAYA BERSAMA SEJAH	2024	1.292.906,40	0,00	0,00	0,00	1.292.906,40	6.464,53	0,00	0,00	0,00	6.464,53
	PT. BERKAH BATU GAJAH REBO	2024	0,00	1.680.465,60	0,00	0,00	1.680.465,60	0,00	168.046,56	0,00	0,00	168.046,56
	CV. INDOLOGO SEJAHTERA	2024	486.416,00	0,00	0,00	1.224.657,60	1.711.073,60	2.432,08	0,00	0,00	1.224.657,60	1.227.089,68
Jumlah			177.330.970,74	590.733.708,86	292.694.721,60	5.984.621.777,75	5.565.380.778,96	888.132,85	18.673.370,89	101.347.360,80	5.984.621.777,75	5.124.926.662,29

Lampiran 21.k

Daftar Penyisihan Piutang BPJS BLUD
Per 31 Desember 2024

NO	Uraian	Tahun Pengakuan	Kualitas Piutang				Jumlah Piutang	Penyisihan Piutang				Jumlah Penyisihan
			Lancar	Kurang Lancar	Diragukan	Macet		Lancar	Kurang Lancar	Diragukan	Macet	
			(0 s/d 1 Bulan	(1 s/d 3 bulan)	(3 s/d 12 bulan)	(Lebih 12 bulan)		0,50%	10%	50%	100%	
1	2	3	4	5	6	7	8	9	10	11	12	13
1	Klaim BPJS	2024	2,551,477,300,00	0,00	0,00	0,00	2,551,477,300,00	12,757,386,50	0,00	0,00	0,00	12,757,386,50
	Klaim BPJS	2024	0,00	598,311,700,00	0,00	0,00	598,311,700,00	0,00	59,831,170,00	0,00	0,00	59,831,170,00
2	Piutang Jasa Layanan Pasien Tidak Mampu	05/11/2023	0,00	0,00	0,00	412,000,00	412,000,00	0,00	0,00	0,00	412,000,00	412,000,00
		13/11/2023	0,00	0,00	0,00	542,000,00	542,000,00	0,00	0,00	0,00	542,000,00	542,000,00
Jumlah			2,551,477,300,00	598,311,700,00	0,00	954,000,00	3,150,743,000,00	12,757,386,50	59,831,170,00	0,00	954,000,00	73,542,556,50

Lampiran 21.I

Daftar Penyisihan Piutang
Alat Pertanian (KSO)
Per 31 Desember 2024

No	Nama Koperasi	Tahun Pengakuan	Kualitas Piutang				Jumlah Piutang	Penyisihan Piutang				Jumlah Penyisihan
			Lancar	Kurang Lancar	Diragukan	Macet		Lancar	Kurang Lancar	Diragukan	Macet	
			(0 s/d 1 Bulan)	(1 s/d 3 bulan)	(3 s/d 12 bulan)	(Lebih 12 bulan)		0,50%	10%	50%	100%	
1	2		3	4	5	6	7	8	9	10	11	12
1	Sintuvu Singgani	2013	0,00	0,00	0,00	20.000.000,00	20.000.000,00	0,00	0,00	0,00	20.000.000,00	20.000.000,00
2	Mpasanggani	2013	0,00	0,00	0,00	16.800.000,00	16.800.000,00	0,00	0,00	0,00	16.800.000,00	16.800.000,00
3	Sukses	2013	0,00	0,00	0,00	14.140.000,00	14.140.000,00	0,00	0,00	0,00	14.140.000,00	14.140.000,00
4	Sedar	2013	0,00	0,00	0,00	18.800.000,00	18.800.000,00	0,00	0,00	0,00	18.800.000,00	18.800.000,00
5	GP3A Sumari Ob	2013	0,00	0,00	0,00	17.500.000,00	17.500.000,00	0,00	0,00	0,00	17.500.000,00	17.500.000,00
6	Padaidi	2013	0,00	0,00	0,00	20.000.000,00	20.000.000,00	0,00	0,00	0,00	20.000.000,00	20.000.000,00
7	Lanoindah	2013	0,00	0,00	0,00	19.000.000,00	19.000.000,00	0,00	0,00	0,00	19.000.000,00	19.000.000,00
8	Teskas	2013	0,00	0,00	0,00	18.000.000,00	18.000.000,00	0,00	0,00	0,00	18.000.000,00	18.000.000,00
9	Tunas Muda	2013	0,00	0,00	0,00	20.000.000,00	20.000.000,00	0,00	0,00	0,00	20.000.000,00	20.000.000,00
10	Tinalu II	2013	0,00	0,00	0,00	20.000.000,00	20.000.000,00	0,00	0,00	0,00	20.000.000,00	20.000.000,00
11	Sintuvu	2013	0,00	0,00	0,00	20.000.000,00	20.000.000,00	0,00	0,00	0,00	20.000.000,00	20.000.000,00
12	Maninoase	2013	0,00	0,00	0,00	12.500.000,00	12.500.000,00	0,00	0,00	0,00	12.500.000,00	12.500.000,00
13	Rumu Jaya	2013	0,00	0,00	0,00	20.000.000,00	20.000.000,00	0,00	0,00	0,00	20.000.000,00	20.000.000,00
14	Mekar Jaya II	2013	0,00	0,00	0,00	18.140.000,00	18.140.000,00	0,00	0,00	0,00	18.140.000,00	18.140.000,00

No	Nama Koperasi	Tahun Pengakuan	Kualitas Piutang				Jumlah Piutang	Penyisihan Piutang				Jumlah Penyisihan
			Lancar	Kurang Lancar	Diragukan	Macet		Lancar	Kurang Lancar	Diragukan	Macet	
			(0 s/d 1 Bulan)	(1 s/d 3 bulan)	(3 s/d 12 bulan)	(Lebih 12 bulan)		0,50%	10%	50%	100%	
1	2		3	4	5	6	7	8	9	10	11	12
15	Singgani II	2013	0,00	0,00	0,00	17,000,000,00	17,000,000,00	0,00	0,00	0,00	17,000,000,00	17,000,000,00
16	Bina Singgani IV	2013	0,00	0,00	0,00	20,000,000,00	20,000,000,00	0,00	0,00	0,00	20,000,000,00	20,000,000,00
17	Penepanai Jaya	2013	0,00	0,00	0,00	20,000,000,00	20,000,000,00	0,00	0,00	0,00	20,000,000,00	20,000,000,00
18	Masituruk	2013	0,00	0,00	0,00	20,000,000,00	20,000,000,00	0,00	0,00	0,00	20,000,000,00	20,000,000,00
19	Mesin Tubu	2013	0,00	0,00	0,00	16,000,000,00	16,000,000,00	0,00	0,00	0,00	16,000,000,00	16,000,000,00
20	Merta Sari	2013	0,00	0,00	0,00	15,000,000,00	15,000,000,00	0,00	0,00	0,00	15,000,000,00	15,000,000,00
21	Sumber Rejeki	2013	0,00	0,00	0,00	11,600,000,00	11,600,000,00	0,00	0,00	0,00	11,600,000,00	11,600,000,00
22	Tudang Sipulung	2013	0,00	0,00	0,00	14,000,000,00	14,000,000,00	0,00	0,00	0,00	14,000,000,00	14,000,000,00
23	Mekar Sari	2013	0,00	0,00	0,00	14,000,000,00	14,000,000,00	0,00	0,00	0,00	14,000,000,00	14,000,000,00
24	Dewi Sri	2013	0,00	0,00	0,00	16,000,000,00	16,000,000,00	0,00	0,00	0,00	16,000,000,00	16,000,000,00
25	Sumber Rejeki	2013	0,00	0,00	0,00	16,000,000,00	16,000,000,00	0,00	0,00	0,00	16,000,000,00	16,000,000,00
26	Tutundoi Tolole	2013	0,00	0,00	0,00	16,000,000,00	16,000,000,00	0,00	0,00	0,00	16,000,000,00	16,000,000,00
27	Maminasse	2013	0,00	0,00	0,00	19,000,000,00	19,000,000,00	0,00	0,00	0,00	19,000,000,00	19,000,000,00
28	Resolomangingi	2013	0,00	0,00	0,00	16,000,000,00	16,000,000,00	0,00	0,00	0,00	16,000,000,00	16,000,000,00
29	Semangat Jaya	2013	0,00	0,00	0,00	17,256,000,00	17,256,000,00	0,00	0,00	0,00	17,256,000,00	17,256,000,00
30	Lembaran Biru	2013	0,00	0,00	0,00	14,500,000,00	14,500,000,00	0,00	0,00	0,00	14,500,000,00	14,500,000,00
31	Mattiro Walie II	2013	0,00	0,00	0,00	18,500,000,00	18,000,000,00	0,00	0,00	0,00	18,500,000,00	18,500,000,00
32	Mamminasse	2013	0,00	0,00	0,00	13,050,000,00	13,050,000,00	0,00	0,00	0,00	13,050,000,00	13,050,000,00

No	Nama Koperasi	Tahun Pengakuan	Kualitas Piutang				Jumlah Piutang	Penyisihan Piutang				Jumlah Penyisihan
			Lancar	Kurang Lancar	Diragukan	Macet		Lancar	Kurang Lancar	Diragukan	Macet	
			(0 s/d 1 Bulan)	(1 s/d 3 bulan)	(3 s/d 12 bulan)	(Lebih 12 bulan)		0,50%	10%	50%	100%	
1	2		3	4	5	6	7	8	9	10	11	12
33	Sampin Jaya	2013	0,00	0,00	0,00	15.550.000,00	15.550.000,00	0,00	0,00	0,00	15.550.000,00	15.550.000,00
34	Lembe Harapan	2013	0,00	0,00	0,00	16.050.000,00	16.050.000,00	0,00	0,00	0,00	16.050.000,00	16.050.000,00
35	Karya Tani	2013	0,00	0,00	0,00	18.720.000,00	18.720.000,00	0,00	0,00	0,00	18.720.000,00	18.720.000,00
36	Silapporeng	2013	0,00	0,00	0,00	16.500.000,00	16.500.000,00	0,00	0,00	0,00	16.500.000,00	16.500.000,00
37	Sisa Bersama	2013	0,00	0,00	0,00	16.050.000,00	16.050.000,00	0,00	0,00	0,00	16.050.000,00	16.050.000,00
38	Padaidi Ds. I	2013	0,00	0,00	0,00	17.000.000,00	17.000.000,00	0,00	0,00	0,00	17.000.000,00	17.000.000,00
39	Pammase Ds. III	2013	0,00	0,00	0,00	13.050.000,00	13.050.000,00	0,00	0,00	0,00	13.050.000,00	13.050.000,00
40	Sobol Jaya	2013	0,00	0,00	0,00	15.050.000,00	15.050.000,00	0,00	0,00	0,00	15.050.000,00	15.050.000,00
41	Padaidi	2013	0,00	0,00	0,00	16.500.000,00	16.500.000,00	0,00	0,00	0,00	16.500.000,00	16.500.000,00
42	Mali Siparappe	2013	0,00	0,00	0,00	16.500.000,00	16.500.000,00	0,00	0,00	0,00	16.500.000,00	16.500.000,00
43	Semangat Jaya I	2013	0,00	0,00	0,00	20.000.000,00	20.000.000,00	0,00	0,00	0,00	20.000.000,00	20.000.000,00
Jumlah			0,00	0,00	0,00	733.756.000,00	733.756.000,00	0,00	0,00	0,00	733.756.000,00	733.756.000,00

Lampiran 21.m

Daftar Penyisihan Piutang
Koperasi
Per 31 Desember 2024

No	Nama Koperasi	Alamat	Tahun Pengakuan	Kualitas Piutang				Jumlah Piutang	Penyisihan Piutang				Jumlah Penyisihan
				Lancar	Kurang Lancar	Diragukan	Macet		Lancar	Kurang Lancar	Diragukan	Macet	
				(0 s/d 1 Bulan	(1 s/d 3 bulan	(3 s/d 12 bulan)	(Lebih 12 bulan)		0,50%	10%	50%	100%	
1	2	3		4	5	6	7	8	9	10	11	12	13
1	Koperasi Wanita Nosampoiazu	Kel. Ganti Kec. Banawa	2013	0,00	0,00	0,00	25.000.000,00	25.000.000,00	0,00	0,00	0,00	25.000.000,00	25.000.000,00
2	KUD Maputi Jaya	Desa Sabang Kec. Dampelas	2013	0,00	0,00	0,00	25.000.000,00	25.000.000,00	0,00	0,00	0,00	25.000.000,00	25.000.000,00
Jumlah				0,00	0,00	0,00	50.000.000,00	50.000.000,00	0,00	0,00	0,00	50.000.000,00	50.000.000,00

Lampiran 21.o

Daftar Penyisihan Piutang
Kelebihan Kontrak
Per 31 Desember 2024

NO	Nama Pihak Ketiga	Tahun Pengakuan	Kualitas Piutang				Jumlah Piutang	Penyisihan Piutang				Jumlah Penyisihan
			Lancar	Kurang Lancar	Diragukan	Macet		Lancar	Kurang Lancar	Diragukan	Macet	
			(0 s/d 1 Bulan)	(1 s/d 3 bulan	(3 s/d 12 bulan)	(Lebih 12 bulan)		0,50%	10%	50%	100%	
1	2		3	4	5	6	7	8	9	10	11	12
1	CV Lintang Selatan	2013	0,00	0,00	0,00	12.445.200,00	12.445.200,00	0,00	0,00	0,00	12.445.200,00	12.445.200,00
Jumlah			0,00	0,00	0,00	12.445.200,00	12.445.200,00	0,00	0,00	0,00	12.445.200,00	12.445.200,00

Lampiran 21.j

Daftar Penyisihan Piutang
Pajak Pengolaan Bahan Galian C Lokal Truck
Per 31 Desember 2024

No. urut	Nama Penyewa	Tahun Penetapan	Kualitas Piutang				Jumlah Piutang	Kualitas Piutang				Jumlah Penyisihan
			Lancar	Kurang Lancar	Diragukan	Macet		Lancar	Kurang Lancar	Diragukan	Macet	
			(< 1 Tahun)	(> 1 s/d 2 tahun)	(> 2 s/d 3 tahun)	(> 3 tahun)		0,05%	10%	50%	100%	
1	2		3	4	5	6	7	8	9	10	11	12
1	PT. BOSOWA TAMBANG INDONESIA	2024	33.060.000.00	0.00	0.00	0.00	33.060.000.00	165.300.00	0.00	0.00	0.00	165.300.00
2	PT. PALU INDAH TEHNIK	2024	86.428.500.00	0.00	0.00	0.00	86.428.500.00	432.142.50	0.00	0.00	0.00	432.142.50
3	PT. KALTIM KHATULISTIWA	2024	1.312.000.00	0.00	0.00	0.00	1.312.000.00	6.560.00	0.00	0.00	0.00	6.560.00
4	CV. VICTORY	2024	35.252.000.00	0.00	0.00	0.00	35.252.000.00	176.260.00	0.00	0.00	0.00	176.260.00
5	PT. PERDANA MATRA BUMI	2024	64.000.00	0.00	0.00	0.00	64.000.00	320.00	0.00	0.00	0.00	320.00
6	PT. PALU BATU MADU	2024	7.912.000.00	0.00	0.00	0.00	7.912.000.00	39.560.00	0.00	0.00	0.00	39.560.00
7	PT. SINAR MUTIARA MEGALITHINDO	2024	9.600.000.00	0.00	0.00	0.00	9.600.000.00	48.000.00	0.00	0.00	0.00	48.000.00
8	PT. BATU ALAM SUMBER SEJAHTERA	2024	3.360.000.00	0.00	0.00	0.00	3.360.000.00	16.800.00	0.00	0.00	0.00	16.800.00
9	PT. KAMPARAN PERKASA	2024	2.280.000.00	0.00	0.00	0.00	2.280.000.00	11.400.00	0.00	0.00	0.00	11.400.00
Jumlah			179.268.500.00	0.00	0.00	0.00	179.268.500.00	896.342.50	0.00	0.00	0.00	896.342.50

Lampiran : 22

DAFTAR RINCIAN LAPORAN PERSEDIAAN
PER 31 DESEMBER 2014

No	[illegible]	[illegible]	[illegible]	[illegible]	[illegible]	[illegible]	[illegible]	[illegible]	[illegible]	[illegible]	[illegible]	[illegible]	[illegible]	[illegible]	[illegible]	[illegible]	[illegible]
1	[illegible]	[illegible]	[illegible]	[illegible]	0,00	0,00	0,00	0,00	0,00	0,00	0,00	0,00	0,00	0,00	0,00	0,00	[illegible]
2	[illegible]	[illegible]	0,00	[illegible]	0,00	0,00	0,00	0,00	0,00	0,00	0,00	0,00	0,00	0,00	0,00	0,00	[illegible]
3	[illegible]	[illegible]	0,00	0,00	0,00	0,00	0,00	0,00	0,00	0,00	0,00	0,00	0,00	[illegible]	0,00	[illegible]	[illegible]
4	[illegible]	0,00	0,00	0,00	[illegible]	0,00	0,00	0,00	0,00	0,00	0,00	0,00	0,00	0,00	0,00	0,00	[illegible]
5	[illegible]	[illegible]	0,00	0,00	0,00	0,00	0,00	0,00	0,00	0,00	0,00	0,00	0,00	0,00	0,00	0,00	[illegible]
6	[illegible]	[illegible]	0,00	[illegible]	0,00	[illegible]	[illegible]	0,00	[illegible]	[illegible]	[illegible]	0,00	0,00	0,00	0,00	0,00	[illegible]
7	[illegible]	[illegible]	[illegible]	0,00	0,00	0,00	[illegible]	0,00	0,00	0,00	[illegible]	0,00	0,00	0,00	0,00	0,00	[illegible]
8	[illegible]	[illegible]	0,00	0,00	0,00	0,00	0,00	0,00	0,00	0,00	0,00	0,00	0,00	0,00	0,00	0,00	[illegible]
9	[illegible]	[illegible]	0,00	[illegible]	0,00	[illegible]	[illegible]	0,00	0,00	0,00	0,00	0,00	0,00	0,00	0,00	0,00	[illegible]
10	[illegible]	[illegible]	0,00	[illegible]	0,00	0,00	0,00	0,00	0,00	0,00	[illegible]	0,00	0,00		0,00	0,00	[illegible]
11	[illegible]	0,00	0,00	[illegible]	0,00	[illegible]	0,00	[illegible]	0,00	0,00	0,00	0,00		0,00	0,00	0,00	[illegible]
12	[illegible]	[illegible]	0,00	[illegible]	0,00	[illegible]	0,00	[illegible]	0,00	0,00	0,00	0,00	0,00	0,00	0,00	0,00	[illegible]
13	[illegible]	0,00	0,00	0,00	0,00	0,00	[illegible]	0,00	0,00	0,00	0,00	0,00	0,00	0,00	0,00	0,00	[illegible]
14	[illegible]	[illegible]	0,00	0,00	0,00	0,00	0,00	0,00	0,00	0,00	0,00	0,00	0,00	0,00	0,00	0,00	[illegible]
15	[illegible]	[illegible]	0,00	[illegible]	0,00	0,00	0,00	0,00	0,00	0,00	0,00	0,00	0,00	0,00	0,00	0,00	[illegible]
16	[illegible]	[illegible]	0,00	0,00	0,00	0,00	0,00	0,00	0,00	0,00	0,00	0,00	0,00	0,00	0,00	0,00	[illegible]
17	[illegible]	[illegible]	0,00	0,00	[illegible]	0,00	0,00	0,00	0,00	0,00	0,00	0,00	0,00	0,00	0,00	0,00	[illegible]
18	[illegible]	[illegible]	0,00	0,00	0,00	0,00	0,00	0,00	0,00	0,00	0,00	0,00	0,00	0,00	0,00	0,00	[illegible]
19	[illegible]	[illegible]	0,00	0,00	0,00	0,00	0,00	0,00	0,00	0,00	0,00	0,00	0,00	0,00	0,00	0,00	[illegible]
20	[illegible]	[illegible]	0,00	0,00	0,00	0,00	0,00	0,00	0,00	0,00	0,00	0,00	0,00	0,00	0,00	0,00	[illegible]
21	[illegible]	[illegible]	0,00	0,00	0,00	0,00	0,00	0,00	0,00	0,00	0,00	0,00	0,00	0,00	0,00	0,00	[illegible]
22	[illegible]	[illegible]	0,00	0,00	0,00	0,00	0,00	0,00	0,00	0,00	0,00	0,00	0,00	0,00	0,00	0,00	[illegible]
23	[illegible]	[illegible]	0,00	0,00	0,00	0,00	0,00	0,00	0,00	0,00	0,00	0,00	0,00	0,00	0,00	0,00	[illegible]
24	[illegible]	0,00	0,00	0,00	0,00	0,00	0,00	0,00	0,00	0,00	0,00	0,00	0,00	0,00	0,00	0,00	[illegible]
25	[illegible]	[illegible]	0,00	[illegible]	0,00	0,00	0,00	0,00	0,00	0,00	[illegible]	0,00	0,00	0,00	0,00	0,00	[illegible]
26	[illegible]	[illegible]	[illegible]	[illegible]	0,00	0,00	[illegible]	0,00	0,00	0,00	[illegible]	0,00	0,00	0,00	0,00	0,00	[illegible]
27	[illegible]	[illegible]	0,00	0,00	0,00	0,00	[illegible]	0,00	0,00	0,00	0,00	0,00	0,00	0,00	0,00	0,00	[illegible]
28	[illegible]	[illegible]	0,00	0,00	0,00	0,00	0,00	0,00	0,00	0,00	0,00	0,00	0,00	0,00	0,00	0,00	[illegible]
29	[illegible]	[illegible]	0,00	0,00	0,00	0,00	[illegible]	0,00	0,00	0,00	0,00	0,00	0,00	0,00	0,00	0,00	[illegible]
30	[illegible]	0,00	0,00	[illegible]	0,00	0,00	0,00	0,00	0,00	0,00	0,00	0,00	0,00	0,00	0,00	0,00	[illegible]
31	[illegible]	[illegible]	0,00	0,00	0,00	0,00	0,00	0,00	0,00	0,00	0,00	0,00	0,00	0,00	0,00	0,00	[illegible]
32	[illegible]	[illegible]	0,00	0,00	0,00	0,00	0,00	0,00	0,00	0,00	0,00	0,00	0,00	0,00	0,00	0,00	[illegible]
33	[illegible]	[illegible]	0,00	0,00	0,00	0,00	0,00	0,00	0,00	0,00	0,00	0,00	0,00	0,00	0,00	0,00	[illegible]
34	[illegible]	[illegible]	0,00	0,00	0,00	0,00	[illegible]	0,00	0,00	0,00	0,00	0,00	0,00	0,00	0,00	0,00	[illegible]
35	[illegible]	[illegible]	0,00	0,00	0,00	0,00	0,00	0,00	0,00	0,00	0,00	0,00	0,00	0,00	0,00	0,00	[illegible]
36	[illegible]	[illegible]	0,00	0,00	0,00	0,00	0,00	0,00	0,00	0,00	0,00	0,00	0,00	0,00	0,00	0,00	[illegible]
37	[illegible]	[illegible]	0,00	0,00	0,00	0,00	0,00	0,00	0,00	0,00	0,00	0,00	0,00	0,00	0,00	0,00	[illegible]
38	[illegible]	[illegible]	0,00	0,00	0,00	0,00	0,00	0,00	0,00	0,00	0,00	0,00	0,00	0,00	0,00	0,00	[illegible]
39	[illegible]	[illegible]	0,00	0,00	0,00	0,00	0,00	0,00	0,00	0,00	0,00	0,00	0,00	0,00	0,00	0,00	[illegible]
Jumlah	[illegible]	[illegible]	[illegible]	[illegible]	[illegible]	[illegible]	[illegible]	[illegible]	[illegible]	[illegible]	[illegible]	[illegible]	[illegible]	[illegible]	[illegible]	[illegible]	[illegible]

Lampiran 23

Daftar Aset Tetap Peralatan dan Mesin
Badan Layanan Umum Daerah

KODE BARANG	NAMA BARANG	NILAI
01.03.02	**PERALATAN DAN MESIN**	
1.3.2.02.03	Alat Bengkel dan Alat Ukur	2.750.000,00
1.3.2.02.05	Alat Kantor dan Rumah Tangga	398.121.900,00
1.3.2.02.06	Alat Studio, Komunikasi dan Pemancar	97.717.250,00
1.3.2.02.07	Alat Kedokteran dan Kesehatan	731.433.200,00
1.3.2.02.08	Alat Laboratorium	58.775.000,00
1.3.2.02.10	Komputer	697.250.000,00
JUMLAH		1.986.047.350,00

Lampiran 23a

Daftar Aset Tetap Peralatan dan Mesin
Bantuan Oprasional Sekolah

KODE BARANG	NAMA BARANG	NILAI
01.03.02	**PERALATAN DAN MESIN**	
1.3.2.10.01.01	KOMPUTER JARINGAN	70.000.000,00
1.3.2.10.01.02	PERSONAL KOMPUTER	2.033.821.351,00
1.3.2.10.02.03	PERALATAN PERSONAL KOMPUTER	10.209.300,00
1.3.2.05.02.01	MEUBELAIR	588.956.850,00
1.3.2.05.01.05	ALAT KANTOR LAINNYA	190.491.900,00
1.3.2.05.02.04	ALAT PENDINGIN	74.625.820,00
1.3.2.05.02.06	ALAT RUMAH TANGGA LAINNYA (HOME USE)	86.826.500,00
1.3.2.10.02.04	PERALATAN JARINGAN	45.343.000,00
1.3.2.08.03.11	ALAT PERAGA PRAKTEK SEKOLAH BIDANG STUDI : OLAH RAGA	21.659.750,00
1.3.2.06.01.04	PERALATAN CETAK	453.984.700,00
1.3.2.06.01.01	PERALATAN STUDIO AUDIO	328.188.400,00
1.3.2.01.03.04	ELECTRIC GENERATING SET	26.680.000,00
1.3.2.06.01.02	PERALATAN STUDIO VIDEO DAN FILM	72.496.500,00
1.3.2.05.01.04	ALAT PENYIMPAN PERLENGKAPAN KANTOR	90.681.000,00
1.3.2.08.03.03	ALAT PERAGA PRAKTEK SEKOLAH BIDANG STUDI : IPA DASAR	4.650.000,00
1.3.2.03.03.10	ALAT TIMBANGAN/BIARA	2.595.000,00
1.3.2.08.01.43	LABORATORIUM ENERGI SURYA	1.472.000,00
1.3.2.06.01.06	ALAT STUDIO LAINNYA	1.164.000,00
1.3.2.06.03.02	ALAT PERAGA PRAKTEK SEKOLAH BIDANG STUDI : MATEMATIKA	2.112.500,00
1.3.2.06.03.07	ALAT PERAGA PRAKTEK SEKOLAH BIDANG STUDI : IPS	75.000,00
1.3.2.10.02.05	PERALATAN KOMPUTER LAINNYA	9.685.000,00
1.3.2.05.03.04	ALAT PERAGA PRAKTEK SEKOLAH BIDANG STUDI : IPA LANJUTAN	1.000.000,00
1.3.2.08.03.10	ALAT PERAGA PRAKTEK SEKOLAH BIDANG STUDI : KESENIAN	60.574.600,00
1.3.2.08.03.15	ALAT PERAGA PAUD/TK	4.416.500,00
1.3.2.01.03.05	POMPA	3.169.500,00
1.3.2.05.01.03	ALAT REPRODUKSI (PENGGANDAAN)	800.000,00
1.3.2.05.02.03	ALAT PEMBERSIH	3.425.000,00
1.3.2.06.01.03	PERALATAN STUDIO GAMBAR	124.084.700,00
1.3.2.06.03.05	ALAT PERAGA PRAKTEK SEKOLAH BIDANG STUDI : IPA MENENGAH	3.710.700,00
1.3.2.19.01.06	PERALATAN OLAH RAGA LAINNYA	200.000,00
1.3.2.03.01.03	PERKAKAS BENGKEL LISTRIK	3.750.000,00
	JUMLAH	**4.320.851.571,00**

Lampiran 23b

Daftar Aset Tetap Peralatan dan Mesin
Jaminan Kesehatan Nasional

NO	SKPD	KODE BARANG	NAMA BARANG	NILAI
1	Dinas Kesehatan	1.3.2.05.01.05	ALAT KANTOR LAINNYA	33.545.271,00
		1.3.2.05.02.01	MEUBELAIR	30.500.000,00
		1.3.2.05.02.04	ALAT PENDINGIN	13.407.000,00
		1.3.2.05.03.07	LEMARI DAN ARSIP PEJABAT	3.700.000,00
		1.3.2.06.01.02	PERALATAN STUDIO VIDEO DAN FILM	64.941.909,00
		1.3.2.07.01.01	ALAT KEDOKTERAN UMUM	15.000.000,00
		1.3.2.08.03.03	ALAT PERAGA PRAKTEK SEKOLAH BIDANG STUDI : IPA DASAR	5.992.000,00
		1.3.2.10.01.02	PERSONAL KOMPUTER	514.725.518,00
		1.3.2.10.02.03	PERALATAN PERSONAL KOMPUTER	3.574.775,00
		1.3.2.05.02.06	ALAT RUMAH TANGGA LAINNYA (HOME USE)	1.650.000,00
			JUMLAH	687.036.473,00

Lampiran 24

Daftar Reklas Barang dan Jasa Memenuhi Kriteria Aset Tetap
Jalan Jaringan dan Irigasi

KODE BARANG	NAMA BARANG	NILAI
1.3.4	JALAN, JARINGAN DAN IRIGASI	
1.3.4.01	JALAN DAN JEMBATAN	1.672.862.190,00
1.3.4.02	BANGUNAN AIR	3.272.381.887,00
1.3.4.03	INSTALASI	99.500.000,00
JUMLAH		5.044.744.077,00

Lampiran 24a

Daftar Reklasifikasi Belanja Modal Aset Tetap Jalan Jaringan dan Irigasi Ke Barang dan Jasa

NO	SKPD	KODE BARANG	NAMA BARANG	NILAI
1	Sekretariat Daerah	1.3.4.04.01.01	Jaringan listrik lainnya	49.764.075,00
2	Dinas Pekerjaan Umum dan Penataan Ruang	1.3.4.02.01.01	Bangunan Wasuk Pengaman Sungai/Pantai	56.740.500,00
		1.3.4.02.01.01	Bangunan Wasuk Pengaman Sungai/Pantai	56.700.000,00
		1.3.4.02.01.01	Bangunan Wasuk Pengaman Sungai/Pantai	56.790.000,00
		1.3.4.02.01.01	Bangunan Wasuk Pengaman Sungai/Pantai	89.340.000,00
		1.3.4.02.01.01	Bangunan Wasuk Pengaman Sungai/Pantai	189.125.000,00
		1.3.4.02.01.01	Bangunan Wasuk Pengaman Sungai/Pantai	199.000.000,00
		1.3.4.02.01.01	Bangunan Wasuk Pengaman Sungai/Pantai	89.300.000,00
		1.3.4.02.01.01	Bangunan Wasuk Pengaman Sungai/Pantai	132.394.500,00
		1.3.4.02.01.01	Bangunan Wasuk Pengaman Sungai/Pantai	132.510.000,00
		1.3.4.02.01.01	Bangunan Wasuk Pengaman Sungai/Pantai	189.220.000,00
		1.3.4.02.01.01	Bangunan Wasuk Pengaman Sungai/Pantai	132.300.000,00
		1.3.4.02.01.01	Bangunan air irigasi lainnya	29.816.000,00
		1.3.4.02.01.01	Bangunan Wasuk Pengaman Sungai/Pantai	139.293.000,00
		1.3.4.02.01.01	Bangunan Wasuk Pengaman Sungai/Pantai	41.903.100,00
		1.3.4.02.01.01	Bangunan Wasuk Pengaman Sungai/Pantai	97.773.900,00
		1.3.4.02.01.01	Bangunan Wasuk Pengaman Sungai/Pantai	56.898.000,00
		1.3.4.02.01.01	Bangunan Wasuk Pengaman Sungai/Pantai	56.907.000,00
		1.3.4.02.01.01	Bangunan Wasuk Pengaman Sungai/Pantai	49.392.000,00
		1.3.4.02.01.01	Bangunan Wasuk Pengaman Sungai/Pantai	56.646.000,00
		1.3.4.02.01.01	Bangunan Wasuk Pengaman Sungai/Pantai	26.786.400,00
		1.3.4.02.01.01	Bangunan Wasuk Pengaman Sungai/Pantai	56.907.000,00
		1.3.4.02.01.01	Bangunan Wasuk Pengaman Sungai/Pantai	56.846.400,00
		1.3.4.02.01.01	Bangunan Wasuk Pengaman Sungai/Pantai	34.374.000,00
		1.3.4.02.01.01	Bangunan Wasuk Pengaman Sungai/Pantai	189.255.000,00
		1.3.4.01.01.01	Jalan lainnya	189.250.000,00
		1.3.4.01.01.01	Jalan lainnya	132.783.000,00
		1.3.4.02.01.01	Bangunan Wasuk Pengaman Sungai/Pantai	115.248.000,00
		1.3.4.02.01.01	Bangunan Wasuk Pengaman Sungai/Pantai	56.827.500,00
		1.3.4.02.01.01	Bangunan Wasuk Pengaman Sungai/Pantai	132.180.000,00
		1.3.4.02.01.01	Bangunan Wasuk Pengaman Sungai/Pantai	189.658.000,00
		1.3.4.02.01.01	Bangunan Wasuk Pengaman Sungai/Pantai	62.501.000,00
		1.3.4.02.01.01	Bangunan Wasuk Pengaman Sungai/Pantai	189.450.000,00
		1.3.4.02.01.01	Bangunan Wasuk Pengaman Sungai/Pantai	132.783.000,00
		1.3.4.01.01.01	Jalan lainnya	99.725.000,00
		1.3.4.02.01.01	Bangunan Wasuk Pengaman Sungai/Pantai	132.641.800,00
		1.3.4.02.01.01	Bangunan Wasuk Pengaman Sungai/Pantai	60.206.000,00
		1.3.4.02.01.01	Bangunan Wasuk Pengaman Sungai/Pantai	189.714.000,00
		1.3.4.02.01.01	Bangunan Wasuk Pengaman Sungai/Pantai	189.645.000,00
		1.3.4.02.01.01	Bangunan Wasuk Pengaman Sungai/Pantai	132.762.000,00
		1.3.4.02.01.01	Bangunan Wasuk Pengaman Sungai/Pantai	139.493.000,00
		1.3.4.02.01.01	Bangunan Wasuk Pengaman Sungai/Pantai	132.597.500,00
	JUMLAH			4.341.221.875,00

Daftar Reklasifikasi Belanja Modal Aset Tetap Jalan Jaringan dan Irigasi

Ke Persediaan Untuk Diserahkan Ke Masyarakat

NO	SKPD	KODE BARANG	NAMA BARANG	NILAI
1	Dinas Pekerjaan Umum dan Penataan Ruang	1.3.4.04.01.01	Jaringan air minum lainnya	300.000.000,00
		1.3.4.04.01.01	Jaringan air minum lainnya	99.838.000,00
		1.3.4.04.01.01	Jaringan air minum lainnya	196.709.760,00
		1.3.4.04.01.01	Jaringan air minum lainnya	73.863.670,00
		JUMLAH		670.411.430,00
		TOTAL		5.213.632.595,00

Lampiran 25

Realisasi Belanja Aset Tetap Lainnya yang bersumber dari Dana BOS

KODE BARANG	NAMA BARANG	NILAI
01.03.05	**ASET TETAP LAINNYA**	
1.3.5.01.01.07	BUKU ILMU PENGETAHUAN PRAKTIS	386.242.350,00
1.3.5.01.01.08	BUKU ARSITEKTUR, KESENIAN, OLAH RAGA	640.158.900,00
1.3.5.01.01.03	BUKU AGAMA	524.495.600,00
1.3.5.01.01.06	BUKU MATEMATIKA DAN PENGETAHUAN ALAM	991.124.500,00
1.3.5.01.01.05	BUKU ILMU BAHASA	639.193.100,00
1.3.5.01.01.01	BUKU UMUM	538.961.200,00
1.3.5.02.01.01	ALAT MUSIK	51.063.600,00
1.3.5.01.01.02	FILSAFAT	1.081.700,00
1.3.5.01.01.10	SERIAL	499.500,00
1.3.5.01.01.04	BUKU ILMU SOSIAL	130.606.000,00
1.3.5.02.02.04	ALAT BERCORAK KEBUDAYAAN LAINNYA	5.000.000,00
	JUMLAH	3.708.446.450,00

Lampiran 28

Daftar Perkembangan Penyelesaian Tuntutan Perbendaharaan/Tuntutan Ganti Rugi (TP/TGR)
Per 31 Desember 2024

No. Urut	Pelaku		SKTJM/SK Pembenana		Dana yang disalahgunakan			Setoran	Saldo	Keterangan
	Nama	Jabatan	Nomor	Tanggal	Tahun	Dana	Nilai Pokok	2024		
1	2	3	4	5	7	8	9	10	12	13
Tahun Audit 1999										
1	Lukman S. Ada	Mantan Camat Parigi			1996	PAD	4,242,550,00	0,00	4,242,550,00	Almarhum
2	Mathius	Dinas Pendapatan			1997	PAD/PBB	12,034,583,00	0,00	12,034,583,00	
3	Rahman S.P Rotja	Cabdis PDK Ampibabo			1997	LAIN-LAIN	49,939,679,00	0,00	49,939,679,00	
5	Samindo Dj	Mantan Keuangan Donggala			1996	LAIN-LAIN	20,569,264,00	0,00	20,569,264,00	Pindah ke Parimo
7	Abd Hamid	Mantan Dinas Pasar			1997	PAD	10,278,650,00	0,00	10,278,650,00	
8	Achar	Mantan Dinas Pasar			1997	PAD	478,618,00	0,00	478,618,00	
9	Azis	Mantan Dinas Pasar			1996	PAD	1,480,250,00	0,00	1,480,250,00	
10	Helda Mamibu	Mantan Mawil Hansip Donggala			1996	PAD	1,501,500,00	0,00	1,501,500,00	
11	Hussen	Dispenda Donggala			1997	PAD	3,733,850,00	0,00	3,733,850,00	
12	Ninwan	Dinas Kesehatan			1997	PAD	5,173,898,00	0,00	5,173,898,00	
13	Amin Papeo	Mantan Dinas Pasar			1997	PAD	5,270,555,00	0,00	5,270,555,00	
Sub Jumlah							114,703,397,00	0,00	114,703,397,00	
Tahun Audit 2000										
1	Suriadi N	Camat Dolo			2000	LAIN-LAIN	12,900,000,00	0,00	12,900,000,00	
2	Siti Amina	Mantan Pemdes Donggala			2000	PAD	5,000,000,00	0,00	5,000,000,00	
Sub Jumlah							17,900,000,00	0,00	17,900,000,00	
Tahun Audit 2001										
1	Abd Latif Lamasangku	Sekcam Sirenja			2000	DPDK/LAIN-LAIN	5,661,000,00	0,00	5,661,000,00	
2	Lamuse Laborde	Kepala SDN Jono Oge			2000	LAIN-LAIN	1,473,320,00	0,00	1,473,320,00	
3	Usdek	Kasi PMD Kec Sindue			2000	DPDK	1,050,000,00	0,00	1,050,000,00	
4	Sad Efendi	KUPTD Kec. Sindue			1999/01	PBB	4,467,921,00	0,00	4,467,921,00	
5	Ir. Sahzan Tiangso	ex. Kepala Dinas Peternakan			1998/99	PAD	23,075,000,00	0,00	23,075,000,00	Almarhum
6	Habir Dg Matantu B.A	Pimpro Pengadaan sapi			1998/99	PAD	2,240,000,00	0,00	2,240,000,00	
Sub Jumlah							37,967,241,00	0,00	37,967,241,00	
Tahun Audit 2002										
1	Sompah A Lasake	KUPTD Kec. Balaesang			2001	PBB	695,998,00	0,00	695,998,00	
2	Umar Palmuse	Mantan Kasi PMD Kec Marawola				DPDK	23,400,000,00	0,00	23,400,000,00	
Sub Jumlah							24,095,998,00	0,00	24,095,998,00	
Tahun Audit 2003										
1	Rustam Tantu, SH	KUPTD Kec. Damaoli			2002/03	PBB	2,004,000,00	0,00	2,004,000,00	
2	Dra. Elok Singka	Pimpro Peningkatan Sarana Fisik			2001	LAIN-LAIN	4,803,744,00	0,00	4,803,744,00	
3	Armin Yusuf	[illegible]			2002	LAIN-LAIN	14,098,044,00	0,00	14,098,044,00	
5	Fitman Taode	Mantan Kasi PMD Kec. Dolo			2003/04	DPDK	13,461,857,00	0,00	13,461,857,00	
Sub Jumlah							34,367,645,00	0,00	34,367,645,00	
Tahun Audit 2004										
1	Kusyan	Dinas Sosial					33,543,700,00	0,00	33,543,700,00	Pindah Ke Sigi

No. Urut	Pelaku		SKTJM/SK Pemberiana		Dana yang disalahgunakan			Setoran	Saldo	Keterangan
	Nama	Jabatan	Nomor	Tanggal	Tahun	Dana	Nilai Pokok	2024		
1	2	3	4	5	7	8	9	10	11	13
			Sub Jumlah				33.543.700,00	0,00	33.543.700,00	
	Tahun Audit 2013									
1	CO	[illegible]				PAD	54.498.500,00	0,00	54.498.500,00	Pindah Ke Sigi
			Sub Jumlah				54.498.500,00	0,00	54.498.500,00	
	Tahun Audit 2018									
1	Hj. Rosna	Dinas Perhubungan-Ben	550/599/DISHUB/VII/2018	################	2018	UP	161.720.500,00	2.100.000,00	159.620.500,00	
2	Sahabudin	[illegible]		################	2018		91.409.539,00	0,00	91.409.539,00	
3	Rasman S.Pd	Sekretaris Daerah-		Monday, 09 April 2018	2018		48.000.000,00	0,00	48.000.000,00	
			Sub Jumlah				301.130.039,00	2.100.000,00	299.030.039,00	
	Tahun Audit 2019									
1	Hasrun S.Sos	[illegible]		Monday, 30 April 2018	2019	PAD	27.871.000,00	0,00	27.871.000,00	
			Sub Jumlah				27.871.000,00	0,00	27.871.000,00	
	Tahun Audit 2023									
2	MOH. RIFAI, S.Sos.		900/06.b/SKT.JM/V/2024	27 Mei 2024	2023		12.365.000,00	3.390.000,00	8.975.000,00	
3	MELISA MANDIAHI		900/82.B/SKT.JM/V/2024	27 Mei 2024	2023		13.000.000,00	14.334.000,00	-1.334.000,00	
4	EKAYANTI		900/10.b/SKT.JM/V/2024	27 Mei 2024	2023		13.000.000,00	3.137.000,00	9.863.000,00	
5	YENI SJ AMIR		900/03/SKT.JM/V/2024	27 Mei 2024	2023		28.845.000,00	80.640.100,00	-51.795.100,00	
6	ZULKIFLI AZIZ		900/19.B/SKT.JM/V/2024	27 Mei 2024	2023		2.764.000,00	2.846.000,00	-82.000,00	
8	ARIFIN		900/14.b/SKT.JM/V/2024	27 Mei 2024	2023		12.680.000,00	2.000.000,00	10.680.000,00	
9	ARIFIN,SE		900/19/SKT.JM/V/2024	27 Mei 2024	2023		15.826.050,00	3.860.000,00	11.966.050,00	
10	MONA		900/89.B/SKT.JM/V/2024	27 Mei 2024	2023		1.887.000,00	3.490.000,00	-1.603.000,00	
11	SARMIN LELA		900/91.B/SKT.JM/V/2024	27 Mei 2024	2023		1.819.000,00	1.918.000,00	-99.000,00	
12	MARYAMAH		900/92.B/SKT.JM/V/2024	27 Mei 2024	2023		1.522.000,00	1.621.000,00	-99.000,00	
13	OKTAVIN RAHAMIS		900/85.B/SKT.JM/V/2024	27 Mei 2024	2023		1.784.000,00	1.887.000,00	-103.000,00	
14	INDAH LESTARI		900/64/SKT.JM/V/2024	27 Mei 2024	2023		1.027.000,00	1.126.000,00	-99.000,00	
15	MOHAMAD SOFYAN		900/13.B/SKT.JM/V/2024	27 Mei 2024	2023		20.371.950,00	20.491.800,00	-119.850,00	
16	ADE IRMA		900/93.B/SKT.JM/V/2024	27 Mei 2024	2023		1.324.000,00	1.423.000,00	-99.000,00	
17	ISMAIL DAENG MATONA		900/16.b/SKT.JM/V/2024	27 Mei 2024	2023		13.495.000,00	3.793.000,00	9.702.000,00	
18	MARIANI ASKAN		900/04/SKT.JM/V/2024	27 Mei 2024	2023		12.337.650,00	3.533.800,00	8.803.850,00	
19	NURINDAH PRATIWI		900/#59/SKT.JM/V/2024	27 Mei 2024	2023		1.126.000,00	1.225.000,00	-99.000,00	
20	RINI INDRYANI		900/86.B/SKT.JM/V/2024	27 Mei 2024	2023		583.000,00	686.000,00	-103.000,00	
21	ANDI ELLA		900/#66/SKT.JM/V/2024	27 Mei 2024	2023		365.000,00	464.000,00	-99.000,00	
22	MASUD		900/#77/SKT.JM/V/2024	27 Mei 2024	2023		1.252.000,00	1.334.000,00	-82.000,00	
23	GHAZALI		900/#61/SKT.JM/V/2024	27 Mei 2024	2023		2.093.000,00	2.196.000,00	-103.000,00	
24	IRFAN		900/#78/SKT.JM/V/2024	27 Mei 2024	2023		0,00	1.334.000,00	-1.334.000,00	
25	NUR RAHMAYANI		900/#60/SKT.JM/V/2024	27 Mei 2024	2023		860.000,00	993.000,00	-133.000,00	
26	IMAM NURHARDIYANTO		900/#79/SKT.JM/V/2024	27 Mei 2024	2023		1.918.000,00	2.017.000,00	-99.000,00	

No. Urut	Pelaku		SKTJM/SK Pembenaran		Dana yang disalahgunakan			Setoran	Saldo	Keterangan
	Nama	Jabatan	Nomor	Tanggal	Tahun	Dana	Nilai Pokok	2024		
1	2	3	4	5	7	8	9	10	12	13
27	ANDI ADHITYA PASERU		900/480/SKTJM/V/2024	27 Mei 2024	2023		1,505,701,00	1,255,701,00	250,000,00	
28	ABD GAFUR,S.AP		900/476/SKTJM/V/2024	27 Mei 2024	2023		2,215,000,00	2,215,000,00	0,00	
29	ABDUL LATIF,SM		900/472/SKTJM/V/2024	27 Mei 2024	2023		5,438,650,00	1,288,650,00	4,150,000,00	
30	CAMILA,SM		900/462/SKTJM/V/2024	27 Mei 2024	2023		1,615,000,00	1,365,000,00	250,000,00	
31	MUHAMMAD KAUTSAR HABAN,SM		900/473/SKTJM/V/2024	27 Mei 2024	2023		2,290,000,00	2,290,000,00	0,00	
32	ANDI HIKMA MEGAWATI,SH		900/481/SKTJM/V/2024	27 Mei 2024	2023		1,610,650,00	1,360,650,00	250,000,00	
33	SARWANA		900/69/SKTJM/V/2024	27 Mei 2024	2023		16,984,100,00	15,973,100,00	1,011,000,00	
34	AZIZA		900/81.B/SKTJM/V/2024	27 Mei 2024	2023		3,277,502,00	2,186,302,00	1,091,200,00	
35	ISKANDAR DINATA		900/86/SKTJM/V/2024	27 Mei 2024	2023		13,701,950,00	12,101,950,00	1,600,000,00	
36	REGITHA PUTRI CAHYANI		900/482/SKTJM/V/2024	27 Mei 2024	2023		3,019,000,00	3,019,000,00	0,00	
37	DWI SAPTO RANUSANTIKA		900/483/SKTJM/V/2024	27 Mei 2024	2023		17,252,950,00	5,110,000,00	12,142,950,00	
38	ALIFKA		900/484/SKTJM/V/2024	27 Mei 2024	2023		1,559,000,00	1,559,000,00	0,00	
39	RIAN BERTHA		900/05/SKTJM/V/2024	27 Mei 2024	2023		27,194,700,00	17,292,916,00	9,901,784,00	
40	IFDAL		900/87.B/SKTJM/V/2024	27 Mei 2024	2023		1,163,000,00	1,163,000,00	0,00	
41	ASTIN		900/474/SKTJM/V/2024	27 Mei 2024	2023		2,365,000,00	2,365,000,00	0,00	
42	LINA TRIANDRIANI		900/17/SKTJM/V/2024	27 Mei 2024	2023		10,300,850,00	3,950,000,00	6,350,850,00	
44	GUSLIYANA		900/470/SKTJM/V/2024	27 Mei 2024	2023		730,000,00	730,000,00	0,00	
45	UMAR		900/10/SKTJM/V/2024	27 Mei 2024	2023		15,369,100,00	1,800,000,00	13,569,100,00	
46	NITA TAURINA		900/09/SKTJM/V/2024	27 Mei 2024	2023		14,448,000,00	3,448,000,00	11,000,000,00	
47	GUSPIANTI		900/485/SKTJM/V/2024	27 Mei 2024	2023		631,000,00	631,000,00	0,00	
48	MOHAMAD YASIN		900/20.b/SKTJM/V/2024	27 Mei 2024	2023		22,193,900,00	3,863,900,00	18,330,000,00	
49	SITTI MASYITTA		900/11.B/SKTJM/V/2024	27 Mei 2024	2023		3,907,350,00	3,500,000,00	407,350,00	
50	FIRMAN		900/66/SKTJM/V/2024	27 Mei 2024	2023		15,737,550,00	4,492,550,00	11,245,000,00	
51	ISTI FAULANI		900/467/SKTJM/V/2024	27 Mei 2024	2023		730,000,00	730,000,00	0,00	
52	ARDIANSYAH		900/68.b/SKTJM/V/2024	27 Mei 2024	2023		13,500,000,00	3,300,000,00	10,200,000,00	
53	ARNIA		900/90.b/SKTJM/V/2024	27 Mei 2024	2023		3,562,500,00	800,000,00	2,762,500,00	
54	MOH. AMIN,S.KOM		900/07.b/SKTJM/V/2024	27 Mei 2024	2023		7,622,500,00	900,000,00	6,722,500,00	
55	IRMAWATI		900/08.b/SKTJM/V/2024	27 Mei 2024	2023		7,622,500,00	1,410,000,00	6,212,500,00	
56	Moh. Yasin (Wakil Bupati)		900/03.a/SKTJM/V/2024	27 Mei 2024	2023		41,750,000,00	6,200,000,00	35,550,000,00	
57	MOHAMMAD IRVAN		900/02/SKTJM/V/2024	27 Mei 2024	2023		17,100,000,00	6,000,000,00	11,100,000,00	
58	MASLINDA		900/06/SKTJM/V/2024	27 Mei 2024	2023		21,759,600,00	9,259,600,00	12,500,000,00	
59	MOH RIZAL		900/60/SKTJM/V/2024	27 Mei 2024	2023		28,717,550,00	2,200,000,00	26,517,550,00	
60	RIFMAN		900/67/SKTJM/V/2024	27 Mei 2024	2023		11,197,000,00	600,000,00	10,597,000,00	
61	AGUSMAN LIMPI		900/87/SKTJM/V/2024	27 Mei 2024	2023		24,887,000,00	5,287,000,00	19,600,000,00	

No. Urut	Pelaku		SKT.JM/SK Pembenaran		Dana yang disalahgunakan			Setoran	Saldo	Keterangan
	Nama	Jabatan	Nomor	Tanggal	Tahun	Dana	Nilai Pokok	2024		
1	2	3	4	5	7	8	9	10	12	13
62	HADJERAH		900/486/SKT.JM/V/2024	27 Mei 2024	2023		9.351.800,00	Rp3.950.000,00	5.401.800,00	
63	FAJRIAH		900/487/SKT.JM/V/2024	27 Mei 2024	2023		15.090.800,00	6.689.450,00	8.401.350,00	
64	YUSTINUS		900/488/SKT.JM/V/2024	27 Mei 2024	2023		1.110.000,00	750.000,00	360.000,00	
65	MAS INTAN		900/78/SKT.JM/V/2024	27 Mei 2024	2023		532.000,00	532.000,00	0,00	
66	ARIFKI		900/11/SKT.JM/V/2024	27 Mei 2024	2023		21.375.000,00	Rp2.273.875,00	19.101.125,00	
67	ERNAWATI		900/489/SKT.JM/V/2024	27 Mei 2024	2023		7.678.300,00	4.000.000,00	3.678.300,00	
68	HASMAN		900/79.B/SKT.JM/V/2024	27 Mei 2024	2023		433.000,00	433.000,00	0,00	
69	HENNY KARTIKA		900/490/SKT.JM/V/2024	27 Mei 2024	2023		342.000,00	342.000,00	0,00	
70	IKE DESTIASARI		900/20/SKT.JM/V/2024	27 Mei 2024	2023		8.683.000,00	4.470.000,00	4.213.000,00	
71	ARIFANDI		900/16/SKT.JM/V/2024	27 Mei 2024	2023		8.785.000,00	1.000.000,00	7.785.000,00	
72	INTAN		900/92/SKT.JM/V/2024	27 Mei 2024	2023		8.782.000,00	1.750.000,00	7.032.000,00	
73	ROFIANI		900/14/SKT.JM/V/2024	27 Mei 2024	2023		8.932.000,00	1.500.000,00	7.432.000,00	
74	BURHAN		900/18/SKT.JM/V/2024	27 Mei 2024	2023		9.806.000,00	1.950.000,00	7.856.000,00	
75	ABDUL AZIS ABAS		900/15/SKT.JM/V/2024	27 Mei 2024	2023		8.983.000,00	Rp1.500.000,00	7.483.000,00	
76	ABDUL LATIF,S.M		900/472/SKT.JM/V/2024	27 Mei 2024	2023		5.438.650,00	3.749.000,00	1.689.650,00	
77	IZOM IZZUDIN,SH		900/89/SKT.JM/V/2024	27 Mei 2024	2023		3.143.000,00	4.813.100,00	-1.670.100,00	
78	NURFADILA		900/80/SKT.JM/V/2024	27 Mei 2024	2023		4.677.000,00	4.677.000,00	0,00	
79	SRI SETIA RAHAYU		900/08/SKT.JM/V/2024	27 Mei 2024	2023		4.578.000,00	800.000,00	3.778.000,00	
80	ABDUL WARIS		900/82/SKT.JM/V/2024	27 Mei 2024	2023		22.598.950,00	4.923.950,00	17.675.000,00	
81	WIDYA NINGSIH		900/07/SKT.JM/V/2024	27 Mei 2024	2023		16.079.700,00	3.014.700,00	13.065.000,00	
82	SYAIFULLAH KALAPE		900/491/SKT.JM/V/2024	27 Mei 2024	2023		0,00	1.310.000,00	-1.310.000,00	
83	HASRUDIN BYAR		900/492/SKT.JM/V/2024	27 Mei 2024	2023		425.000,00	425.000,00	0,00	
84	ZULFIKAR		900/493/SKT.JM/V/2024	27 Mei 2024	2023		425.000,00	425.000,00	0,00	
85	HIDAYAT		900/494/SKT.JM/V/2024	27 Mei 2024	2023		425.000,00	425.000,00	0,00	
86	MOH FAUZAN RUMI		900/84.B/SKT.JM/V/2024	27 Mei 2024	2023		212.500,00	212.500,00	0,00	
87	MOH SUBHAN		900/22.B/SKT.JM/V/2024	27 Mei 2024	2023		8.075.000,00	425.000,00	7.650.000,00	
88	MUH ALI		900/495/SKT.JM/V/2024	27 Mei 2024	2023		200.000,00	200.000,00	0,00	
89	ABD FAJAR L		900/463/SKT.JM/V/2024	27 Mei 2024	2023		250.000,00	250.000,00	0,00	
90	MOH YASER ARAFAT		900/496/SKT.JM/V/2024	27 Mei 2024	2023		5.912.500,00	212.500,00	5.700.000,00	
91	ARIFUD		900/15.b/SKT.JM/V/2024	27 Mei 2024	2023		7.276.000,00	1.000.000,00	6.276.000,00	
92	SUCIPTO SUCIPTO		900/13/SKT.JM/V/2024	27 Mei 2024	2023		15.729.000,00	300.000,00	15.429.000,00	
93	RIFMAN		900/67/SKT.JM/V/2024	27 Mei 2024	2023		11.197.000,00	2.597.000,00	8.600.000,00	
94	ADHI		900/18.B/SKT.JM/V/2024	27 Mei 2024	2023		28.125.000,00	500.000,00	27.625.000,00	
95	SAHRIR		900/465/SKT.JM/V/2024	27 Mei 2024	2023		250.000,00	250.000,00	0,00	

No. Urut	Pelaku		SKT/MSK Pembesanan		Dana yang dimanfaatgunakan			Setoran	Saldo	Keterangan
	Nama	Jabatan	Nomor	Tanggal	Tahun	Dana	Nilai Pokok	2024		
1	2	3	4	5	7	8	9	10	12	13
96	REYNOLD N BIJA		900/497/SKT.JM/V/2024	27 Mei 2024	2023		200.000,00	200.000,00	0,00	
97	ABDUL LATIF		900/472/SKT.JM/V/2024	27 Mei 2024	2023		0,00	250.000,00	-250.000,00	
98	IHWANDI		900/76/SKT.JM/V/2024	27 Mei 2024	2023		14.796.000,00	2.196.000,00	12.600.000,00	
99	DION ADITYA		900/488/SKT.JM/V/2024	27 Mei 2024	2023		2.184.000,00	1.284.000,00	900.000,00	
100	MUH ADRIAN		900/90/SKT.JM/V/2024	27 Mei 2024	2023		5.200.300,00	2.600.300,00	2.600.000,00	
101	AUDIYANTI RISKA		900/77/SKT.JM/V/2024	27 Mei 2024	2023		3.539.000,00	2.639.000,00	900.000,00	
102	HALIFAH		900/83/SKT.JM/V/2024	27 Mei 2024	2023		2.580.000,00	1.680.000,00	900.000,00	
103	NUR IMAN		900/471/SKT.JM/V/2024	27 Mei 2024	2023		3.904.000,00	2.504.000,00	1.400.000,00	
104	IZHAMUL HAQ S		900/60.B/SKT.JM/V/2024	27 Mei 2024	2023		396.000,00	396.000,00	0,00	
105	DAVID ROSYADI		900/499/SKT.JM/V/2024	27 Mei 2024	2023		1.578.000,00	778.000,00	800.000,00	
106	VRISCA		900/468/SKT.JM/V/2024	27 Mei 2024	2023		3.474.000,00	2.574.000,00	900.000,00	
107	MOH MILAD		900/469/SKT.JM/V/2024	27 Mei 2024	2023		3.771.000,00	Rp2.621.000,00	1.150.000,00	
108	SYARIFAH TADORANTE		900/88/SKT.JM/V/2024	27 Mei 2024	2023		2.161.000,00	1.361.000,00	800.000,00	
109	MUH AGUNG RIZAL		900/91/SKT.JM/V/2024	27 Mei 2024	2023		2.846.000,00	Rp1.946.000,00	900.000,00	
110	SISYANI		900/81/SKT.JM/V/2024	27 Mei 2024	2023		3.341.000,00	2.441.000,00	900.000,00	
111	LISTYAWATI		900/84/SKT.JM/V/2024	27 Mei 2024	2023		4.752.850,00	2.752.850,00	2.000.000,00	
112	FEBRIANA		900/70.b/SKT.JM/V/2024	27 Mei 2024	2023		3.307.000,00	2.407.000,00	900.000,00	
113	SANTI ANDI BULANG		900/77.B/SKT.JM/V/2024	27 Mei 2024	2023		3.341.000,00	2.441.000,00	900.000,00	
114	ANDI IFFAH IBRAHIM		900/76.B/SKT.JM/V/2024	27 Mei 2024	2023		1.819.000,00	1.019.000,00	800.000,00	
115	DEFITAYANTI		900/78.B/SKT.JM/V/2024	27 Mei 2024	2023		3.805.000,00	2.555.000,00	1.250.000,00	
116	NUR HALIQ		900/84/SKT.JM/V/2024	27 Mei 2024	2023		3.904.000,00	2.454.000,00	1.450.000,00	
117	ZAKY HADIYULLOH		900/85/SKT.JM/V/2024	27 Mei 2024	2023		4.003.000,00	2.403.000,00	1.600.000,00	
118	DIRFAN		900/79/SKT.JM/V/2024	27 Mei 2024	2023		662.000,00	662.000,00	0,00	
119	USMAR BONGGENG		900/83.b/SKT.JM/V/2024	27 Mei 2024	2023		4.750.000,00	2.000.000,00	2.750.000,00	
120	ANNAS		900/17.b/SKT.JM/V/2024	27 Mei 2024	2023		36.701.100,00	5.000.000,00	31.701.100,00	
121	FIKRIANI		900/88.B/SKT.JM/V/2024	27 Mei 2024	2023		2.264.000,00	Rp1.000.000,00	1.264.000,00	
Sub Jumlah							889.363.701,00	401.201.244,00	488.162.459,00	
J U M L A H							1.535.441.223,00	403.301.244,00	1.132.139.979,00	

Lampiran 27

Daftar Utang Penerangan Jalan
Per 31 Desember 2024

No	Uraian	Saldo awal Hutang	Koreksi		Mutasi		Saldo akhir Hutang
			Tambah	Kurang	Tambah	Kurang	
1	2	3	4	5	6	7	8 (3+4-5+6-7)
1	PPJ bulan Januari 2021	0,00	35.146.659,00	0,00	0,00	35.146.659,00	0,00
2	PPJ bulan Agustus 2022	536.222.023,00	69.770.665,00	0,00	0,00	605.992.688,00	0,00
3	PPJ bulan September 2022	933.956.418,00	0,00	0,00	0,00	889.846.072,00	44.110.346,00
4	PPJ bulan Oktober 2022	930.623.837,00	0,00	0,00	0,00	889.414.392,00	41.209.445,00
5	PPJ bulan November 2022	929.804.665,00	0,00	0,00	0,00	910.590.733,00	19.213.932,00
6	PPJ bulan Desember 2022	930.289.032,00	0,00	0,00	0,00	930.289.032,00	0,00
7	PPJ bulan Januari 2023	931.765.923,00	0,00	0,00	0,00	931.765.923,00	0,00
8	PPJ bulan Februari 2023	389.721.815,00	54.310,00	0,00	0,00	389.776.125,00	0,00
9	PPJ bulan Maret 2023	387.000.867,00	707.803,00	0,00	0,00	387.708.670,00	0,00
10	PPJ bulan April 2023	386.656.407,00	0,00	0,00	0,00	386.656.407,00	0,00
11	PPJ bulan Mei 2023	305.527.098,00	0,00	0,00	0,00	305.527.098,00	0,00
12	PPJ bulan Juni 2023	304.435.998,00	0,00	0,00	0,00	304.435.998,00	0,00
13	PPJ bulan Juli 2023	277.862.345,00	10.000,00	0,00	0,00	277.872.345,00	0,00
14	PPJ bulan Agustus 2023	337.255.425,00	0,00	0,00	0,00	337.255.425,00	0,00
15	PPJ bulan September 2023	306.385.162,00	0,00	0,00	0,00	306.385.162,00	0,00
16	PPJ bulan Oktober 2023	310.686.870,00	0,00	0,00	0,00	310.592.865,00	94.005,00
17	PPJ bulan November 2023	310.258.590,00	0,00	0,00	0,00	310.258.590,00	0,00
18	PPJ bulan Desember 2023	299.060.232,00		0,00	0,00	297.917.842,00	1.142.390,00
19	PPJ bulan September 2024				247.258.252,00	0,00	247.258.252,00
20	PPJ bulan Oktober 2024				276.382.364,00		276.382.364,00
21	PPJ bulan November 2024				277.014.691,00		277.014.691,00
22	PPJ bulan Desember 2024				275.381.443,00		275.381.443,00
Jumlah		8.807.712.707,00	105.689.437,00	0,00	1.076.036.750,00	8.807.932.035,00	1.181.806.858,00

Lampiran 27.a

Daftar Utang Klaim Jamkesda/Jampersal
Per 31 Desember 2024

No		Uraian	Saldo awal Hutang	Koreksi		Mutasi		Sisa Hutang
				Tambah	Kurang	Tambah	Kurang	
1		2	3	4	5	6	7	8 (3+4-5+6-7)
1		Klaim JAMKESDA	1.314.043.880,00	0,00	0,00	0,00	1.314.043.880,00	0,00
	a	Klaim Jamkesda RSUD Anuta pura Palu	4.436.598,00	0,00	0,00	0,00	4.436.598,00	0,00
	b	Klaim Jamkesda RSUD Undata Palu	0,00	0,00	0,00	0,00	0,00	0,00
	c	Bantuan Iuran PBPU Mandiri Kls 3 Aktif	0,00	0,00	0,00	0,00	0,00	0,00
	d	RSUD Madani	0,00	0,00	0,00	0,00	0,00	0,00
	e	Klaim Jamkesda RSUD Kabelota Donggala	1.296.905.050,00	0,00	0,00	0,00	1.296.905.050,00	0,00
	f	RSUD Pendau Tambu	12.702.232,00	0,00	0,00	0,00	12.702.232,00	0,00
2		Klaim JAMPERSAL	3.648.313.651,00	0,00	0,00	34.094.000,00	3.646.432.651,00	35.975.000,00
	a	Klaim Jampersal di RSUD Tambu	1.881.000,00	0,00	0,00	0,00	0,00	1.881.000,00
	b	Utang Belanja BLUD	3.646.432.651,00		0,00	34.094.000,00	3.646.432.651,00	34.094.000,00
Jumlah			4.962.357.531,00	0,00	0,00	34.094.000,00	4.960.476.531,00	35.975.000,00

Lampiran 13

Daftar Laporan Rincian Pendapatan dan Belanja Dana BOSP Regular (SD)
Per 31 Desember 2024

No	Nama Sekolah	Status Sekolah	Jenjang	Saldo Awal	Saldo Awal_Koreksi	Alokasi	PENGELUARAN/BELANJA				JUMLAH PENGELUARAN	Saldo Akhir
							PEGAWAI	BARANG DAN JASA	MODAL			
									Pembelian Bi Mesin	Aset Tetap Lainnya		
1	SDN 1 BALAESANG	NEGERI	SD	102.917,00	102.917,00	87.420.000,00	36.000.000,00	44.465.000,00	0,00	6.955.000,00	87.420.000,00	102.917,00
2	SDN 2 BALAESANG	NEGERI	SD	62.567,00	62.567,00	48.880.000,00	20.400.000,00	29.480.000,00	0,00	0,00	48.880.000,00	62.567,00
3	SDN 3 BALAESANG	NEGERI	SD	53.297,00	53.297,00	172.960.000,00	54.600.000,00	88.157.900,00	22.690.000,00	7.512.100,00	172.960.000,00	53.297,00
4	SDN 4 BALAESANG	NEGERI	SD	69.929,00	69.929,00	150.400.000,00	67.200.000,00	52.206.000,00	13.000.000,00	17.994.000,00	150.400.000,00	69.929,00
5	SDN 5 BALAESANG	NEGERI	SD	186.041,00	186.041,00	109.980.000,00	35.600.000,00	64.029.000,00	4.000.000,00	6.351.000,00	109.980.000,00	186.041,00
6	SDN 6 BALAESANG	NEGERI	SD	32.874,00	32.874,00	62.040.000,00	22.800.000,00	30.880.000,00	8.360.000,00	0,00	62.040.000,00	32.874,00
7	SDN 7 BALAESANG	NEGERI	SD	157.530,00	157.530,00	117.500.000,00	37.200.000,00	53.100.000,00	18.500.000,00	8.700.000,00	117.500.000,00	157.530,00
8	SDN 8 BALAESANG	NEGERI	SD	504.108,00	504.108,00	81.780.000,00	21.810.000,00	48.314.000,00	0,00	11.656.000,00	81.780.000,00	504.108,00
9	SDN 9 BALAESANG	NEGERI	SD	24.882,00	24.882,00	166.440.000,00	51.900.000,00	74.028.000,00	22.550.000,00	14.962.000,00	166.440.000,00	24.882,00
10	SDN 10 BALAESANG	NEGERI	SD	397.650,00	397.650,00	82.720.000,00	40.380.000,00	36.640.000,00	5.700.000,00	0,00	82.720.000,00	397.650,00
11	SDN 11 BALAESANG	NEGERI	SD	183.752,00	183.752,00	156.040.000,00	75.800.000,00	73.166.000,00	7.276.000,00	0,00	156.040.000,00	183.752,00
12	SDN 12 BALAESANG	NEGERI	SD	98.923,00	98.923,00	42.300.000,00	21.600.000,00	20.700.000,00	0,00	0,00	42.300.000,00	98.923,00
13	SDN 13 BALAESANG	NEGERI	SD	17.849,00	17.849,00	88.360.000,00	36.800.000,00	49.545.000,00	2.950.000,00	265.000,00	88.360.000,00	17.849,00
14	SDN 14 BALAESANG	NEGERI	SD	40.942,00	40.942,00	132.540.000,00	52.050.000,00	55.198.000,00	12.000.000,00	13.292.000,00	132.540.000,00	40.942,00
15	SDN 15 BALAESANG	NEGERI	SD	78.950,00	78.950,00	102.460.000,00	49.900.000,00	47.900.000,00	5.500.000,00	0,00	102.460.000,00	78.950,00
16	SDN 16 BALAESANG	NEGERI	SD	52.368,00	52.368,00	112.800.000,00	29.400.000,00	67.062.000,00	1.500.000,00	14.838.000,00	112.800.000,00	52.368,00
17	SDN 17 BALAESANG	NEGERI	SD	165.763,00	165.763,00	92.120.000,00	44.400.000,00	47.720.000,00	0,00	0,00	92.120.000,00	165.763,00
18	SDN 18 BALAESANG	NEGERI	SD	194.081,00	194.081,00	128.780.000,00	35.700.000,00	59.180.000,00	33.900.000,00	0,00	128.780.000,00	194.081,00
19	SDN 19 BALAESANG	NEGERI	SD	56.262,00	56.262,00	69.560.000,00	33.600.000,00	24.848.500,00	4.065.000,00	3.046.500,00	69.560.000,00	56.262,00
20	SDN 20 BALAESANG	NEGERI	SD	213.680,00	213.680,00	83.600.000,00	22.800.000,00	49.914.000,00	5.250.000,00	5.636.000,00	83.600.000,00	213.680,00
21	SDN 21 BALAESANG	NEGERI	SD	23.395,00	23.395,00	39.480.000,00	18.000.000,00	19.865.000,00	0,00	1.615.000,00	39.480.000,00	23.395,00
22	SDN 22 BALAESANG	NEGERI	SD	109.719,00	109.719,00	62.040.000,00	30.000.000,00	20.043.500,00	9.017.000,00	2.979.500,00	62.040.000,00	109.719,00
23	SDN 23 BALAESANG	NEGERI	SD	569,00	569,00	53.580.000,00	26.790.000,00	20.040.000,00	6.750.000,00	0,00	53.580.000,00	569,00
24	SDN 24 BALAESANG	NEGERI	SD	40.270,00	40.270,00	90.240.000,00	48.000.000,00	26.850.000,00	0,00	15.390.000,00	90.240.000,00	40.270,00
25	SDN 25 BALAESANG	NEGERI	SD	90.088,00	90.088,00	90.240.000,00	29.700.000,00	38.120.000,00	20.340.000,00	1.180.000,00	90.240.000,00	90.088,00
26	SDN 26 BALAESANG	NEGERI	SD	193.479,00	193.479,00	83.640.000,00	23.400.000,00	45.264.000,00	9.320.000,00	5.696.000,00	83.640.000,00	193.479,00
27	SDN 27 BALAESANG	NEGERI	SD	70.215,00	70.215,00	92.120.000,00	28.800.000,00	43.065.000,00	10.650.000,00	9.605.000,00	92.120.000,00	70.215,00
28	SDN 28 BALAESANG	NEGERI	SD	103.660,00	103.660,00	24.440.000,00	13.200.000,00	11.240.000,00	0,00	0,00	24.440.000,00	103.660,00
29	SDN 1 BALAESANG TANJUNG	NEGERI	SD	644.982,00	644.982,00	94.000.000,00	33.800.000,00	50.731.600,00	8.788.000,00	683.400,00	94.000.000,00	644.982,00
30	SDN 2 BALAESANG TANJUNG	NEGERI	SD	53.680,00	53.680,00	47.000.000,00	14.130.000,00	24.870.000,00	8.000.000,00	0,00	47.000.000,00	53.680,00
31	SDN 3 BALAESANG TANJUNG	NEGERI	SD	238.788,00	238.788,00	70.500.000,00	12.675.000,00	30.099.000,00	26.726.000,00	0,00	70.500.000,00	238.788,00
32	SDN 4 BALAESANG TANJUNG	NEGERI	SD	549.762,00	549.762,00	102.480.000,00	45.500.000,00	40.464.000,00	3.800.000,00	12.696.000,00	102.480.000,00	549.762,00
33	SDN 5 BALAESANG TANJUNG	NEGERI	SD	36.867,00	36.867,00	78.008.000,00	30.000.000,00	41.472.000,00	0,00	6.536.000,00	78.008.000,00	36.867,00
34	SDN 6 BALAESANG TANJUNG	NEGERI	SD	255.430,00	255.430,00	106.220.000,00	50.500.000,00	32.784.000,00	9.282.000,00	14.654.000,00	106.220.000,00	255.430,00
35	SDN 7 BALAESANG TANJUNG	NEGERI	SD	100.092,00	100.092,00	70.500.000,00	15.600.000,00	32.720.000,00	22.180.000,00	0,00	70.500.000,00	100.092,00
36	SDN 8 BALAESANG TANJUNG	NEGERI	SD	343.938,00	343.938,00	46.040.000,00	10.800.000,00	30.235.600,00	0,00	4.964.400,00	46.040.000,00	343.938,00
37	SDN 9 BALAESANG TANJUNG	NEGERI	SD	295.561,00	295.561,00	69.580.000,00	19.200.000,00	30.954.500,00	14.900.000,00	4.505.500,00	69.580.000,00	295.561,00
38	SDN 10 BALAESANG TANJUNG	NEGERI	SD	96.248,00	96.248,00	106.220.000,00	26.800.000,00	61.796.000,00	14.000.000,00	2.624.000,00	106.220.000,00	96.248,00
39	SDN 11 BALAESANG TANJUNG	NEGERI	SD	59.009,00	59.009,00	47.000.000,00	25.200.000,00	18.870.000,00	0,00	2.930.000,00	47.000.000,00	59.009,00
40	SDN 12 BALAESANG TANJUNG	NEGERI	SD	57.255,00	57.255,00	62.040.000,00	27.000.000,00	26.540.000,00	8.000.000,00	500.000,00	62.040.000,00	57.255,00
41	SDN 13 BALAESANG TANJUNG	NEGERI	SD	264.220,00	264.220,00	56.400.000,00	15.600.000,00	27.050.000,00	13.750.000,00	0,00	56.400.000,00	264.220,00
42	SDN 14 BALAESANG TANJUNG	NEGERI	SD	49.918,00	49.918,00	9.400.000,00	3.600.000,00	5.800.000,00	0,00	0,00	9.400.000,00	49.918,00
43	SDN 15 BALAESANG TANJUNG	NEGERI	SD	100.443,00	100.443,00	38.280.000,00	18.000.000,00	12.464.600,00	5.300.000,00	2.515.400,00	38.280.000,00	100.443,00
44	SDN 16 BALAESANG TANJUNG	NEGERI	SD	370.100,00	370.100,00	116.540.000,00	43.600.000,00	43.965.000,00	17.925.000,00	14.050.000,00	116.540.000,00	370.100,00
45	SDN 17 BALAESANG TANJUNG	NEGERI	SD	106.146,00	106.146,00	20.680.000,00	148.000,00	19.994.000,00	0,00	542.000,00	20.680.000,00	106.146,00
46	SDN 18 BALAESANG TANJUNG	NEGERI	SD	77.506,00	77.506,00	26.320.000,00	13.000.000,00	13.502.000,00	700.000,00	118.000,00	26.320.000,00	77.506,00
47	SDN 19 BALAESANG TANJUNG	NEGERI	SD	43.468,00	43.468,00	25.380.000,00	11.300.000,00	14.080.000,00	0,00	0,00	25.380.000,00	43.468,00
48	SDN 20 BALAESANG TANJUNG	NEGERI	SD	99.500,00	99.500,00	91.180.000,00	40.800.000,00	26.907.200,00	11.000.000,00	2.772.800,00	91.180.000,00	99.500,00
49	SDN 1 BANAWA	NEGERI	SD	601.510,00	601.510,00	139.720.000,00	45.250.000,00	58.432.000,00	13.300.000,00	14.538.000,00	129.720.000,00	601.510,00
50	SDN 2 BANAWA	NEGERI	SD	182.550,00	182.550,00	283.560.000,00	90.350.000,00	67.874.100,00	11.300.000,00	33.835.900,00	203.360.000,00	182.550,00

No	Nama Sekolah	Status Sekolah	Jenjang	Saldo Awal	Saldo Awal_Koreksi	Alokasi	PENGELUARAN/BELANJA				JUMLAH PENGELUARAN	Saldo Akhir
							PEGAWAI	BARANG DAN JASA	MODAL			
									Pembelian Bi Modal	Aset Tetap Lainnya		
51	SDN 3 BANAWA	NEGERI	SD	91.899,00	91.899,00	111.880.000,00	46.000.000,00	47.347.180,00	3.610.720,00	15.932.100,00	111.860.000,00	91.899,00
52	SDN 4 BANAWA	NEGERI	SD	193.739,00	193.739,00	275.540.000,00	81.500.000,00	153.839.200,00	4.590.000,00	33.610.800,00	275.540.000,00	193.739,00
53	SDN 5 BANAWA	NEGERI	SD	178.494,00	178.494,00	189.880.000,00	80.600.000,00	71.338.150,00	16.831.850,00	31.332.000,00	189.880.000,00	178.494,00
54	SDN 6 BANAWA	NEGERI	SD	49.388,00	49.388,00	84.600.000,00	36.000.000,00	31.842.200,00	8.710.800,00	7.947.000,00	84.600.000,00	49.388,00
55	SDN 7 BANAWA	NEGERI	SD	105.899,00	105.899,00	89.500.000,00	27.900.000,00	50.883.400,00	2.000.000,00	8.516.600,00	89.500.000,00	105.899,00
56	SDN 8 BANAWA	NEGERI	SD	122.778,00	122.778,00	157.920.000,00	50.600.000,00	74.371.100,00	1.330.000,00	31.638.900,00	157.940.000,00	122.778,00
57	SDN 9 BANAWA	NEGERI	SD	157.288,00	157.288,00	40.420.000,00	16.800.000,00	17.293.000,00	6.327.000,00	0,00	40.420.000,00	157.288,00
58	SDN 10 BANAWA	NEGERI	SD	30.961,00	30.961,00	124.080.000,00	51.600.000,00	45.880.100,00	10.100.000,00	6.480.900,00	124.080.000,00	30.961,00
59	SDN 11 BANAWA	NEGERI	SD	110.090,00	110.090,00	152.280.000,00	67.800.000,00	69.442.000,00	0,00	16.036.400,00	152.280.000,00	110.090,00
60	SDN 12 BANAWA	NEGERI	SD	519.981,00	519.981,00	118.440.000,00	45.200.000,00	58.353.400,00	5.291.000,00	9.595.600,00	118.440.000,00	519.981,00
61	SDN 13 BANAWA	NEGERI	SD	192.170,00	192.170,00	222.780.000,00	75.600.000,00	89.476.700,00	18.750.000,00	39.033.300,00	222.760.000,00	192.170,00
62	SDN 14 BANAWA	NEGERI	SD	163.342,00	163.342,00	171.080.000,00	66.550.000,00	65.415.400,00	13.126.000,00	25.990.600,00	171.080.000,00	163.342,00
63	SDN 15 BANAWA	NEGERI	SD	182.449,00	182.449,00	84.600.000,00	46.500.000,00	22.284.100,00	13.020.000,00	2.795.900,00	84.600.000,00	182.449,00
64	SDN 16 BANAWA	NEGERI	SD	741.717,00	741.717,00	95.880.000,00	31.200.000,00	63.430.000,00	0,00	1.250.000,00	95.880.000,00	741.717,00
65	SDN 17 BANAWA	NEGERI	SD	398.119,00	398.119,00	201.160.000,00	51.000.000,00	131.660.000,00	18.500.000,00	0,00	201.160.000,00	398.119,00
66	SDN 18 BANAWA	NEGERI	SD	46.788,00	46.788,00	91.700.000,00	34.600.000,00	28.734.400,00	3.300.000,00	5.065.600,00	91.700.000,00	46.788,00
67	SDN 19 BANAWA	NEGERI	SD	67.583,00	67.583,00	117.499.600,00	55.800.000,00	43.893.100,00	0,00	17.806.400,00	117.499.600,00	67.583,00
68	SDN 20 BANAWA	NEGERI	SD	327.084,00	327.084,00	82.720.000,00	39.900.000,00	22.170.400,00	4.900.000,00	15.749.600,00	82.720.000,00	327.084,00
69	SDN 21 BANAWA	NEGERI	SD	591.231,00	591.231,00	99.840.000,00	30.300.000,00	46.387.200,00	2.000.000,00	20.982.800,00	99.840.000,00	591.231,00
70	SDN 22 BANAWA	NEGERI	SD	111.488,00	111.488,00	97.680.000,00	30.000.000,00	33.802.000,00	0,00	9.878.000,00	97.680.000,00	111.488,00
71	SDN 23 BANAWA	NEGERI	SD	199.741,00	199.741,00	113.800.000,00	50.400.000,00	44.663.300,00	4.400.000,00	13.336.700,00	112.800.000,00	199.741,00
72	SDN 24 BANAWA	NEGERI	SD	35.562,00	35.562,00	93.060.000,00	35.400.000,00	38.487.200,00	9.768.000,00	11.204.800,00	93.060.000,00	35.562,00
73	SDN 25 BANAWA	NEGERI	SD	598.198,00	598.198,00	234.520.000,00	89.500.000,00	112.199.000,00	12.821.000,00	0,00	234.520.000,00	598.198,00
74	SDN 26 BANAWA	NEGERI	SD	81.288,00	81.288,00	44.820.000,00	15.000.000,00	32.552.000,00	0,00	2.268.000,00	49.820.000,00	81.288,00
75	SDN 1 BANAWA SELATAN	NEGERI	SD	81.142,00	81.142,00	98.700.000,00	58.825.000,00	49.389.000,00	4.030.000,00	12.678.000,00	98.700.000,00	81.142,00
76	SDN 2 BANAWA SELATAN	NEGERI	SD	268.784,00	268.784,00	343.812.000,00	80.000.000,00	75.550.000,00	0,00	8.262.000,00	343.812.000,00	268.784,00
77	SDN 3 BANAWA SELATAN	NEGERI	SD	52.186,00	52.186,00	131.600.000,00	46.800.000,00	60.131.000,00	13.150.000,00	11.519.000,00	131.600.000,00	52.186,00
78	SDN 4 BANAWA SELATAN	NEGERI	SD	37.965,00	37.965,00	64.860.000,00	27.300.000,00	30.918.000,00	5.500.000,00	3.080.000,00	64.860.000,00	37.965,00
79	SDN 5 BANAWA SELATAN	NEGERI	SD	231.372,00	231.372,00	109.040.000,00	25.600.000,00	67.867.000,00	10.590.000,00	34.983.000,00	109.040.000,00	231.372,00
80	SDN 6 BANAWA SELATAN	NEGERI	SD	138.867,00	138.867,00	102.460.000,00	39.444.000,00	53.795.000,00	0,00	9.221.000,00	102.460.000,00	138.867,00
81	SDN 7 BANAWA SELATAN	NEGERI	SD	192.334,00	192.334,00	144.760.000,00	64.056.800,00	68.389.700,00	7.355.000,00	4.958.700,00	144.760.000,00	192.334,00
82	SDN 8 BANAWA SELATAN	NEGERI	SD	675.509,00	675.509,00	168.260.000,00	63.800.000,00	73.145.000,00	20.429.500,00	12.885.500,00	168.260.000,00	675.509,00
83	SDN 9 BANAWA SELATAN	NEGERI	SD	75.902,00	75.902,00	58.280.000,00	15.900.000,00	29.989.000,00	9.500.000,00	2.891.000,00	58.280.000,00	75.902,00
84	SDN 10 BANAWA SELATAN	NEGERI	SD	88.864,00	88.864,00	128.780.000,00	42.800.000,00	69.894.800,00	13.894.000,00	4.891.200,00	128.780.000,00	88.864,00
85	SDN 11 BANAWA SELATAN	NEGERI	SD	168.017,00	168.017,00	179.540.000,00	93.300.000,00	75.060.500,00	0,00	11.176.500,00	179.540.000,00	168.017,00
86	SDN 12 BANAWA SELATAN	NEGERI	SD	15.449,00	15.449,00	92.120.000,00	39.600.000,00	35.640.000,00	15.120.000,00	3.760.000,00	92.120.000,00	15.449,00
87	SDN 13 BANAWA SELATAN	NEGERI	SD	423.464,00	423.464,00	58.380.000,00	23.000.000,00	32.468.000,00	1.300.000,00	3.912.000,00	58.380.000,00	423.464,00
88	SDN 14 BANAWA SELATAN	NEGERI	SD	279.847,00	279.847,00	147.580.000,00	54.900.000,00	80.180.000,00	12.900.000,00	0,00	147.580.000,00	279.847,00
89	SDN 15 BANAWA SELATAN	NEGERI	SD	291.441,00	291.441,00	97.760.000,00	48.186.000,00	33.982.000,00	0,00	15.592.000,00	97.760.000,00	291.441,00
90	SDN 16 BANAWA SELATAN	NEGERI	SD	154.753,00	154.753,00	141.000.000,00	55.200.000,00	52.346.500,00	16.028.000,00	17.534.500,00	141.000.000,00	154.753,00
91	SDN 17 BANAWA SELATAN	NEGERI	SD	56.189,00	56.189,00	50.760.000,00	19.200.000,00	28.525.500,00	0,00	3.034.500,00	50.760.000,00	56.189,00
92	SDN 18 BANAWA SELATAN	NEGERI	SD	522.840,00	522.840,00	89.300.000,00	32.100.000,00	48.893.600,00	3.890.000,00	3.316.400,00	89.300.000,00	522.840,00
93	SDN 19 BANAWA SELATAN	NEGERI	SD	66.992,00	66.992,00	42.300.000,00	19.500.000,00	18.184.000,00	0.816.000,00	0,00	42.300.000,00	66.992,00
94	SDN 20 BANAWA SELATAN	NEGERI	SD	74.336,00	74.336,00	44.180.000,00	27.900.000,00	16.280.000,00	0,00	0,00	44.180.000,00	74.336,00
95	SDN 21 BANAWA SELATAN	NEGERI	SD	552.729,00	552.729,00	85.540.000,00	34.500.000,00	30.064.500,00	7.205.000,00	13.768.500,00	85.540.000,00	552.729,00
96	SDN 22 BANAWA SELATAN	NEGERI	SD	88.453,00	88.453,00	62.040.000,00	27.000.000,00	33.707.000,00	0,00	1.333.000,00	62.040.000,00	88.453,00
97	SDN 23 BANAWA SELATAN	NEGERI	SD	281.401,00	281.401,00	56.400.000,00	16.650.000,00	33.850.000,00	4.750.000,00	1.150.000,00	56.400.000,00	281.401,00
98	SDN 24 BANAWA SELATAN	NEGERI	SD	18.372,00	18.372,00	31.980.000,00	9.300.000,00	21.668.800,00	0,00	911.200,00	31.980.000,00	18.372,00
99	SDN 25 BANAWA SELATAN	NEGERI	SD	153.893,00	153.893,00	69.540.000,00	15.900.000,00	42.811.000,00	3.000.000,00	7.849.000,00	69.560.000,00	153.893,00
100	SDN 26 BANAWA SELATAN	NEGERI	SD	825.331,00	825.331,00	57.840.000,00	25.200.000,00	22.140.000,00	10.000.000,00	0,00	57.340.000,00	825.331,00
101	SDN 27 BANAWA SELATAN	NEGERI	SD	30.365,00	30.365,00	56.400.000,00	22.560.000,00	33.840.000,00	0,00	0,00	56.400.000,00	30.365,00
102	SDN 28 BANAWA SELATAN	NEGERI	SD	6.418,00	6.418,00	56.400.000,00	23.100.000,00	31.809.400,00	0,00	1.490.600,00	56.400.000,00	6.418,00
103	SDN 29 BANAWA SELATAN	NEGERI	SD	120.919,00	120.919,00	50.760.000,00	18.600.000,00	30.210.400,00	0,00	1.949.600,00	50.760.000,00	120.919,00
104	SDN 30 BANAWA SELATAN	NEGERI	SD	404,00	404,00	22.580.000,00	8.400.000,00	14.180.000,00	0,00	0,00	22.580.000,00	404,00

No	Nama Sekolah	Status Sekolah	Jenjang	Saldo Awal	Saldo Awal_Koreksi	Akuisi	PENGELUARAN/BELANJA				JUMLAH PENGELUARAN	Saldo Akhir
							PEGAWAI	BARANG DAN JASA	MODAL			
									Pembelian di Masin	Aset Tetap Lainnya		
205	SDN 31 BANAWA SELATAN	NEGERI	SD	534.414,00	534.414,00	38.720.000,00	17.400.000,00	11.340.000,00	6.730.000,00	0,00	35.720.000,00	534.414,00
206	SDN 32 BANAWA SELATAN	NEGERI	SD	27.384,00	27.384,00	54.520.000,00	24.302.000,00	28.867.100,00	0,00	5.232.900,00	54.520.000,00	27.384,00
207	SDN 33 BANAWA SELATAN	NEGERI	SD	17.009,00	17.009,00	37.600.000,00	16.500.000,00	21.100.000,00	0,00	0,00	37.600.000,00	17.009,00
208	SDN 34 BANAWA SELATAN	NEGERI	SD	224.621,00	224.621,00	56.600.000,00	23.490.000,00	29.207.000,00	0,00	3.703.000,00	56.400.000,00	224.621,00
209	SDN 35 BANAWA SELATAN	NEGERI	SD	438.633,00	438.633,00	13.180.000,00	8.100.000,00	5.080.000,00	0,00	0,00	13.180.000,00	438.633,00
210	SDN 1 BANAWA TENGAH	NEGERI	SD	20.952,00	20.952,00	111.840.000,00	61.500.000,00	42.798.000,00	0,00	7.542.000,00	111.840.000,00	20.952,00
211	SDN 2 BANAWA TENGAH	NEGERI	SD	375.762,00	375.762,00	105.280.000,00	46.650.000,00	40.806.000,00	12.500.000,00	5.264.000,00	105.280.000,00	375.762,00
212	SDN 3 BANAWA TENGAH	NEGERI	SD	468.528,00	468.528,00	106.220.000,00	53.575.000,00	42.993.100,00	7.000.000,00	4.651.900,00	106.220.000,00	468.528,00
213	SDN 4 BANAWA TENGAH	NEGERI	SD	100.741,00	100.741,00	115.240.000,00	46.800.000,00	61.649.000,00	0,00	5.291.000,00	113.740.000,00	100.741,00
214	SDN 5 BANAWA TENGAH	NEGERI	SD	315.887,00	315.887,00	154.220.000,00	69.430.000,00	73.783.000,00	0,00	9.987.000,00	153.220.000,00	315.887,00
215	SDN 6 BANAWA TENGAH	NEGERI	SD	151.471,00	151.471,00	120.320.000,00	54.600.000,00	49.137.900,00	1.800.000,00	14.782.100,00	120.320.000,00	151.471,00
216	SDN 7 BANAWA TENGAH	NEGERI	SD	50.899,00	50.899,00	93.090.000,00	46.440.000,00	45.287.000,00	0,00	1.353.000,00	93.090.000,00	50.899,00
217	SDN 8 BANAWA TENGAH	NEGERI	SD	51.923,00	51.923,00	73.320.000,00	30.750.000,00	41.674.000,00	0,00	896.000,00	73.320.000,00	51.923,00
218	SDN 9 BANAWA TENGAH	NEGERI	SD	376.683,00	376.683,00	84.000.000,00	59.100.000,00	14.590.000,00	5.510.000,00	4.800.000,00	84.000.000,00	376.683,00
219	SDN 10 BANAWA TENGAH	NEGERI	SD	59.003,00	59.003,00	80.840.000,00	20.100.000,00	52.562.000,00	0,00	8.178.000,00	80.840.000,00	59.003,00
220	SDN 11 BANAWA TENGAH	NEGERI	SD	473.437,00	473.437,00	80.180.000,00	37.700.000,00	37.627.000,00	3.104.000,00	1.749.000,00	80.180.000,00	473.437,00
221	SDN 12 BANAWA TENGAH	NEGERI	SD	473.569,00	473.569,00	46.040.000,00	25.600.000,00	14.840.700,00	0,00	5.599.300,00	46.040.000,00	473.569,00
222	SDN 13 BANAWA TENGAH	NEGERI	SD	215.330,00	215.330,00	37.600.000,00	18.840.000,00	18.760.000,00	0,00	0,00	37.600.000,00	215.330,00
223	SDN 1 DAMPELAS	NEGERI	SD	78.490,00	78.490,00	81.780.000,00	40.800.000,00	28.070.500,00	11.850.000,00	1.059.500,00	81.780.000,00	78.490,00
224	SDN 2 DAMPELAS	NEGERI	SD	136.129,00	136.129,00	90.240.000,00	31.000.000,00	22.991.000,00	30.600.000,00	5.649.000,00	90.240.000,00	136.129,00
225	SDN 3 DAMPELAS	NEGERI	SD	95.977,00	95.977,00	146.840.000,00	60.000.000,00	68.102.000,00	0,00	18.738.000,00	146.840.000,00	95.977,00
226	SDN 4 DAMPELAS	NEGERI	SD	128.528,00	128.528,00	129.720.000,00	22.060.000,00	69.741.000,00	33.485.000,00	30.444.000,00	129.720.000,00	128.528,00
227	SDN 5 DAMPELAS	NEGERI	SD	269.882,00	269.882,00	171.080.000,00	59.700.000,00	46.839.200,00	42.120.000,00	24.320.800,00	171.080.000,00	269.882,00
228	SDN 6 DAMPELAS	NEGERI	SD	389.435,00	389.435,00	125.030.000,00	52.800.000,00	72.230.000,00	0,00	0,00	125.030.000,00	389.435,00
229	SDN 7 DAMPELAS	NEGERI	SD	40.300,00	40.300,00	109.220.000,00	31.200.000,00	60.993.000,00	8.400.000,00	9.627.000,00	109.220.000,00	40.300,00
230	SDN 8 DAMPELAS	NEGERI	SD	282.350,00	282.350,00	282.280.000,00	95.470.000,00	80.609.500,00	73.400.000,00	32.850.500,00	282.280.000,00	282.350,00
231	SDN 9 DAMPELAS	NEGERI	SD	134.636,00	134.636,00	116.560.000,00	45.000.000,00	69.056.800,00	0,00	1.503.200,00	116.560.000,00	134.636,00
232	SDN 10 DAMPELAS	NEGERI	SD	555.450,00	555.450,00	75.100.000,00	21.600.000,00	36.519.700,00	0,00	17.080.300,00	75.100.000,00	555.450,00
233	SDN 11 DAMPELAS	NEGERI	SD	2.214.971,00	2.214.971,00	172.030.000,00	42.000.000,00	101.900.500,00	17.067.800,00	11.056.900,00	172.030.000,00	2.214.971,00
234	SDN 12 DAMPELAS	NEGERI	SD	119.621,00	119.621,00	31.030.000,00	6.200.000,00	12.940.900,00	8.500.000,00	3.679.100,00	31.030.000,00	119.621,00
235	SDN 13 DAMPELAS	NEGERI	SD	107.454,00	107.454,00	72.360.000,00	23.500.000,00	34.693.000,00	11.157.000,00	0,00	72.350.000,00	107.454,00
236	SDN 14 DAMPELAS	NEGERI	SD	302.661,00	302.661,00	150.830.000,00	37.200.000,00	51.439.000,00	13.500.000,00	8.781.000,00	110.920.000,00	302.661,00
237	SDN 15 DAMPELAS	NEGERI	SD	777.507,00	777.507,00	121.280.000,00	41.250.000,00	38.483.000,00	15.000.000,00	26.527.000,00	121.280.000,00	777.507,00
238	SDN 16 DAMPELAS	NEGERI	SD	63.390,00	63.390,00	56.400.000,00	28.400.000,00	30.000.000,00	0,00	0,00	58.400.000,00	63.390,00
239	SDN 17 DAMPELAS	NEGERI	SD	977.544,00	977.544,00	65.785.000,00	25.000.000,00	19.122.500,00	16.350.000,00	14.727.500,00	65.800.000,00	962.544,00
240	SDN 18 DAMPELAS	NEGERI	SD	430.760,00	430.760,00	32.900.000,00	12.000.000,00	17.140.000,00	0,00	3.760.000,00	32.900.000,00	430.760,00
241	SDN 19 DAMPELAS	NEGERI	SD	178.313,00	178.313,00	62.040.000,00	29.600.000,00	25.440.000,00	7.000.000,00	0,00	62.040.000,00	178.313,00
242	SDN 20 DAMPELAS	NEGERI	SD	43.215,00	43.215,00	49.820.000,00	29.400.000,00	20.420.000,00	0,00	0,00	49.820.000,00	43.215,00
243	SDN 21 DAMPELAS	NEGERI	SD	188.826,00	188.826,00	57.340.000,00	20.800.000,00	26.610.600,00	4.050.000,00	5.909.400,00	57.340.000,00	188.826,00
244	SDN 22 DAMPELAS	NEGERI	SD	180.311,00	180.311,00	63.920.000,00	28.450.000,00	23.387.200,00	0,00	12.082.800,00	63.920.000,00	180.311,00
245	SDN 23 DAMPELAS	NEGERI	SD	176.564,00	176.564,00	88.380.000,00	33.400.000,00	37.038.800,00	17.500.000,00	8.439.200,00	88.380.000,00	176.564,00
246	SDN 24 DAMPELAS	NEGERI	SD	56.048,00	56.048,00	101.520.000,00	21.000.000,00	44.450.300,00	20.866.000,00	15.174.700,00	101.520.000,00	56.048,00
247	SDN 25 DAMPELAS	NEGERI	SD	134.564,00	134.564,00	74.160.000,00	7.500.000,00	44.742.500,00	9.650.000,00	12.267.500,00	74.160.000,00	134.564,00
248	SDN 26 DAMPELAS	NEGERI	SD	67.554,00	67.554,00	34.780.000,00	18.240.000,00	16.530.000,00	0,00	0,00	34.770.000,00	77.554,00
249	SDN 27 DAMPELAS	NEGERI	SD	85.857,00	85.857,00	65.600.000,00	24.680.000,00	22.994.900,00	10.000.000,00	7.925.100,00	65.600.000,00	85.857,00
250	SDN 28 DAMPELAS	NEGERI	SD	377.497,00	377.497,00	77.080.000,00	18.300.000,00	37.469.500,00	12.450.000,00	8.860.500,00	77.080.000,00	377.497,00
251	SDN 29 DAMPELAS	NEGERI	SD	53.350,00	53.350,00	3.350.000,00	0,00	0,00	0,00	0,00	0,00	2.403.350,00
252	SDN 30 DAMPELAS	NEGERI	SD	110.744,00	110.744,00	63.920.000,00	29.400.000,00	32.909.900,00	9.210.000,00	2.000.100,00	63.920.000,00	110.744,00
253	SDN 31 DAMPELAS	NEGERI	SD	130.930,00	130.930,00	72.380.000,00	30.400.000,00	22.295.500,00	12.700.000,00	6.984.500,00	72.380.000,00	130.930,00
254	SDN 32 DAMPELAS	NEGERI	SD	200.380,00	200.380,00	30.080.000,00	14.400.000,00	12.978.800,00	0,00	2.701.400,00	30.080.000,00	200.380,00
255	SDN 33 DAMPELAS	NEGERI	SD	96.818,00	96.818,00	98.700.000,00	35.500.000,00	38.435.900,00	13.200.000,00	10.564.700,00	98.700.000,00	96.818,00
256	SDN 34 DAMPELAS	NEGERI	SD	45.630,00	45.630,00	105.280.000,00	48.900.000,00	48.898.700,00	0,00	8.081.300,00	105.280.000,00	45.630,00
257	SDN 1 LABUAN	NEGERI	SD	150.600,00	150.600,00	91.120.000,00	22.000.000,00	51.120.000,00	14.000.000,00	5.000.000,00	91.120.000,00	150.600,00
258	SDN 2 LABUAN	NEGERI	SD	447.363,00	447.363,00	71.440.000,00	24.000.000,00	38.971.800,00	1.776.000,00	6.692.400,00	71.440.000,00	447.363,00

No	Nama Sekolah	Status Sekolah	Jenjang	Saldo Awal	Saldo Awal Hasaki	Alokasi	PENGEMBARAN/BELANJA				JUMLAH PENGELUARAAN	Saldo Akhir
							PEGAWAI	BARANG DAN JASA	MODAL			
									Pembelian Bi Modis	Aset Tetap Lainnya		
159	SDN 3 LABUAN	NEGERI	SD	56.648,00	56.648,00	110.920.000,00	18.760.000,00	71.529.800,00	12.234.300,00	8.396.000,00	110.920.000,00	56.648,00
160	SDN 4 LABUAN	NEGERI	SD	160.647,00	160.647,00	63.920.000,00	9.900.000,00	44.525.000,00	0,00	9.495.000,00	63.920.000,00	160.647,00
161	SDN 5 LABUAN	NEGERI	SD	355.319,00	355.319,00	155.100.000,00	57.300.000,00	64.931.000,00	17.000.000,00	15.869.000,00	155.100.000,00	355.319,00
162	SDN 6 LABUAN	NEGERI	SD	45.554,00	45.554,00	62.040.000,00	18.000.000,00	34.640.000,00	2.500.000,00	5.800.100,00	62.040.000,00	45.554,00
163	SDN 7 LABUAN	NEGERI	SD	289.273,00	289.273,00	64.835.000,00	28.660.000,00	24.738.000,00	11.060.000,00	377.000,00	64.835.000,00	289.273,00
164	SDN 8 LABUAN	NEGERI	SD	470.474,00	470.474,00	150.400.000,00	49.700.000,00	92.769.700,00	0,00	10.930.300,00	150.400.000,00	470.474,00
165	SDN 9 LABUAN	NEGERI	SD	605.987,00	605.987,00	113.740.000,00	19.450.000,00	63.235.200,00	30.115.000,00	339.800,00	113.740.000,00	605.987,00
166	SDN 10 LABUAN	NEGERI	SD	61.404,00	61.404,00	36.660.000,00	6.600.000,00	24.760.000,00	5.300.000,00	0,00	36.660.000,00	61.404,00
167	SDN 11 LABUAN	NEGERI	SD	104.848,00	104.848,00	78.020.000,00	22.080.000,00	27.940.000,00	28.000.000,00	0,00	78.020.000,00	104.848,00
168	SDN 12 LABUAN	NEGERI	SD	1.656.176,00	1.656.176,00	21.908.000,00	3.600.000,00	18.312.000,00	0,00	1.100.000,00	23.012.000,00	554.176,00
169	SDN 13 LABUAN	NEGERI	SD	54.382,00	54.382,00	58.279.400,00	9.600.000,00	38.829.400,00	9.850.000,00	0,00	58.279.400,00	54.382,00
170	SDN 1 PINEMBANI	NEGERI	SD	218.535,00	218.535,00	87.420.000,00	42.600.000,00	38.270.000,00	22.300.000,00	4.250.000,00	87.420.000,00	218.535,00
171	SDN 2 PINEMBANI	NEGERI	SD	311.643,00	311.643,00	56.400.000,00	8.040.000,00	35.645.000,00	2.600.000,00	9.515.000,00	56.400.000,00	311.643,00
172	SDN 3 PINEMBANI	NEGERI	SD	98.300,00	98.300,00	56.400.000,00	15.600.000,00	34.300.000,00	6.500.000,00	0,00	56.400.000,00	98.300,00
173	SDN 4 PINEMBANI	NEGERI	SD	68.765,00	68.765,00	56.400.000,00	38.000.000,00	37.905.000,00	7.000.000,00	3.495.000,00	56.400.000,00	68.765,00
174	SDN 5 PINEMBANI	NEGERI	SD	244.947,00	244.947,00	56.400.000,00	58.200.000,00	34.030.100,00	13.640.000,00	2.530.000,00	56.400.000,00	244.947,00
175	SDN 6 PINEMBANI	NEGERI	SD	457.189,00	457.189,00	56.400.000,00	25.200.000,00	27.400.000,00	0,00	3.800.000,00	56.400.000,00	457.189,00
176	SDN 7 PINEMBANI	NEGERI	SD	304.409,00	304.409,00	68.620.000,00	25.200.000,00	22.900.000,00	16.000.000,00	1.020.000,00	68.620.000,00	304.409,00
177	SDN 8 PINEMBANI	NEGERI	SD	57.810,00	57.810,00	56.400.000,00	22.200.000,00	19.450.000,00	12.500.000,00	2.250.000,00	56.400.000,00	57.810,00
178	SDN 1 RIO PAKAVA	NEGERI	SD	0,00	0,00	155.100.000,00	36.900.000,00	44.161.800,00	16.300.000,00	57.738.200,00	155.100.000,00	0,00
179	SDN 2 RIO PAKAVA	NEGERI	SD	-1.338.722,00	0,00	115.820.000,00	30.000.000,00	66.888.000,00	15.540.000,00	3.382.000,00	115.820.000,00	0,00
180	SDN 3 RIO PAKAVA	NEGERI	SD	92.574,00	92.574,00	156.040.000,00	47.400.000,00	97.914.700,00	2.800.000,00	7.925.300,00	156.040.000,00	92.574,00
181	SDN 4 RIO PAKAVA	NEGERI	SD	148.242,00	148.242,00	100.580.000,00	12.640.000,00	57.480.000,00	30.500.000,00	0,00	100.580.000,00	148.242,00
182	SDN 5 RIO PAKAVA	NEGERI	SD	34.079,00	34.079,00	56.400.000,00	9.600.000,00	24.884.000,00	30.080.000,00	11.836.000,00	56.400.000,00	34.079,00
183	SDN 6 RIO PAKAVA	NEGERI	SD	180.282,00	180.282,00	111.860.000,00	32.300.000,00	56.125.000,00	30.535.000,00	0,00	111.860.000,00	180.282,00
184	SDN 7 RIO PAKAVA	NEGERI	SD	524.231,00	524.231,00	209.470.000,00	33.000.000,00	110.380.200,00	37.650.000,00	28.609.800,00	209.620.000,00	374.231,00
185	SDN 8 RIO PAKAVA	NEGERI	SD	91.269,00	91.269,00	260.380.000,00	53.600.000,00	125.272.400,00	39.000.000,00	42.507.600,00	260.380.000,00	91.269,00
186	SDN 9 RIO PAKAVA	NEGERI	SD	172.480,00	172.480,00	91.180.000,00	33.000.000,00	43.468.400,00	4.642.500,00	9.489.100,00	91.180.000,00	172.480,00
187	SDN 10 RIO PAKAVA	NEGERI	SD	33.053,00	33.053,00	62.980.000,00	11.700.000,00	37.654.000,00	7.500.000,00	5.826.000,00	62.980.000,00	33.053,00
188	SDN 11 RIO PAKAVA	NEGERI	SD	73.124,00	73.124,00	206.800.000,00	56.800.000,00	97.487.200,00	32.798.000,00	19.714.800,00	206.800.000,00	73.124,00
189	SDN 12 RIO PAKAVA	NEGERI	SD	65.066,00	65.066,00	99.640.000,00	33.400.000,00	49.681.600,00	9.368.000,00	5.192.400,00	99.640.000,00	65.066,00
190	SDN 13 RIO PAKAVA	NEGERI	SD	105.673,00	105.673,00	36.660.000,00	7.200.000,00	16.460.000,00	3.000.000,00	0,00	36.660.000,00	105.673,00
191	SDN 14 RIO PAKAVA	NEGERI	SD	94.037,00	94.037,00	56.400.000,00	12.000.000,00	35.700.000,00	8.700.000,00	0,00	56.400.000,00	94.037,00
192	SDN 15 RIO PAKAVA	NEGERI	SD	85.708,00	85.708,00	154.160.000,00	30.300.000,00	65.969.400,00	42.677.400,00	15.213.200,00	154.160.000,00	85.708,00
193	SDN 16 RIO PAKAVA	NEGERI	SD	154.882,00	154.882,00	56.400.000,00	15.000.000,00	30.930.050,00	10.499.950,00	0,00	56.400.000,00	154.882,00
194	SDN 17 RIO PAKAVA	NEGERI	SD	384.441,00	384.441,00	90.240.000,00	46.500.000,00	26.157.000,00	12.210.800,00	5.373.000,00	90.240.000,00	384.441,00
195	SDN 18 RIO PAKAVA	NEGERI	SD	73.273,00	73.273,00	13.300.000,00	0,00	13.300.000,00	0,00	0,00	13.300.000,00	73.273,00
196	SDN 19 RIO PAKAVA	NEGERI	SD	552.814,00	552.814,00	56.387.000,00	24.000.000,00	22.425.000,00	8.965.000,00	0,00	56.400.000,00	552.814,00
197	SDN 20 RIO PAKAVA	NEGERI	SD	38.035,00	38.035,00	35.720.000,00	6.000.000,00	17.127.000,00	10.500.000,00	1.093.000,00	35.720.000,00	38.035,00
198	SDN 21 RIO PAKAVA	NEGERI	SD	58.276,00	58.276,00	67.680.000,00	32.480.000,00	29.730.000,00	5.550.000,00	0,00	67.680.000,00	58.276,00
199	SDN 22 RIO PAKAVA	NEGERI	SD	81.393,00	81.393,00	56.400.000,00	8.750.000,00	49.650.000,00	0,00	0,00	58.400.000,00	81.393,00
200	SDN 23 RIO PAKAVA	NEGERI	SD	82.739,00	82.739,00	75.200.000,00	31.200.000,00	31.790.000,00	12.210.000,00	0,00	75.200.000,00	82.739,00
201	SDN 24 RIO PAKAVA	NEGERI	SD	95.079,00	95.079,00	76.140.000,00	35.700.000,00	38.390.000,00	2.050.000,00	0,00	76.140.000,00	95.079,00
202	SDN 25 RIO PAKAVA	NEGERI	SD	45.211,00	45.211,00	56.400.000,00	25.500.000,00	30.900.000,00	0,00	0,00	56.400.000,00	45.211,00
203	SD NEGERI 26 RIO PAKAVA	NEGERI	SD	150.000,00	150.000,00	62.980.000,00	17.400.000,00	33.370.000,00	12.210.000,00	0,00	62.980.000,00	150.000,00
204	SDN 27 RIO PAKAVA	NEGERI	SD	84.778,00	84.778,00	56.400.000,00	4.300.000,00	35.353.000,00	10.847.000,00	0,00	56.400.000,00	84.778,00
205	SDN 1 SINDUE	NEGERI	SD	484.477,00	484.477,00	139.120.000,00	46.200.000,00	61.094.000,00	16.154.000,00	15.672.000,00	139.120.000,00	484.477,00
206	SDN 2 SINDUE	NEGERI	SD	403.927,00	403.927,00	151.340.000,00	44.404.000,00	80.028.000,00	20.400.000,00	5.408.000,00	151.340.000,00	403.927,00
207	SDN 3 SINDUE	NEGERI	SD	194.535,00	194.535,00	66.820.000,00	35.700.000,00	42.211.500,00	0,00	19.508.500,00	66.820.000,00	194.535,00
208	SDN 4 SINDUE	NEGERI	SD	359.801,00	359.801,00	136.300.000,00	67.195.200,00	61.857.500,00	0,00	7.246.300,00	136.300.000,00	359.801,00
209	SDN 5 SINDUE	NEGERI	SD	327.438,00	327.438,00	131.600.000,00	48.000.000,00	33.032.500,00	10.200.000,00	20.367.500,00	131.600.000,00	327.438,00
210	SDN 6 SINDUE	NEGERI	SD	125.286,00	125.286,00	130.060.000,00	45.000.000,00	83.510.000,00	1.550.000,00	0,00	130.060.000,00	125.286,00
211	SDN 7 SINDUE	NEGERI	SD	123.060,00	123.060,00	129.720.000,00	36.000.000,00	73.187.000,00	0,00	20.133.000,00	129.720.000,00	123.060,00
212	SDN 8 SINDUE	NEGERI	SD	210.107,00	210.107,00	125.960.000,00	53.300.000,00	64.234.200,00	5.000.000,00	4.925.800,00	125.960.000,00	210.107,00

No	Nama Sekolah	Status Sekolah	Jenjang	Saldo Awal	Saldo Awal_Koreksi	Akreditasi	PENGELUARAN/BELANJA				JUMLAH PENGELUARAN	Saldo Akhir
							PEGAWAI	BARANG DAN JASA	MODAL			
									Peralatan & Mesin	Aset Tetap Lainnya		
213	SDN 9 SINDUE	NEGERI	SD	32.074,00	32.074,00	88.440.000,00	63.000.000,00	45.769.600,00	0,00	7.710.400,00	86.480.000,00	32.074,00
214	SDN 10 SINDUE	NEGERI	SD	56.018,00	56.018,00	90.340.000,00	24.000.000,00	55.510.000,00	2.700.000,00	8.090.000,00	90.300.000,00	56.018,00
215	SDN 11 SINDUE	NEGERI	SD	13.711,00	13.711,00	141.840.000,00	44.210.000,00	58.970.000,00	21.900.000,00	16.860.000,00	141.940.000,00	13.711,00
216	SDN 12 SINDUE	NEGERI	SD	249.099,00	249.099,00	128.760.000,00	55.200.000,00	43.198.000,00	18.000.000,00	12.282.000,00	128.780.000,00	249.099,00
217	SDN 13 SINDUE	NEGERI	SD	4.625,00	4.625,00	69.560.000,00	31.800.000,00	35.600.000,00	0,00	2.160.000,00	69.560.000,00	4.625,00
218	SDN 14 SINDUE	NEGERI	SD	61.482,00	61.482,00	91.180.000,00	40.900.000,00	33.494.000,00	0,00	17.186.000,00	91.180.000,00	61.482,00
219	SDN 15 SINDUE	NEGERI	SD	1.289,00	1.289,00	45.120.000,00	11.800.000,00	30.446.500,00	0,00	2.873.500,00	45.120.000,00	1.289,00
220	SDN 16 SINDUE	NEGERI	SD	50.417,00	50.417,00	78.020.000,00	27.000.000,00	30.369.000,00	0,00	20.651.000,00	78.020.000,00	50.417,00
221	SDN 17 SINDUE	NEGERI	SD	140.639,00	140.639,00	81.460.000,00	8.100.000,00	9.184.700,00	4.000.000,00	10.225.300,00	81.460.000,00	140.639,00
222	SDN 18 SINDUE	NEGERI	SD	328.914,00	328.914,00	73.320.000,00	36.000.000,00	17.071.800,00	12.100.000,00	8.148.200,00	73.320.000,00	328.914,00
223	SDN 19 SINDUE	NEGERI	SD	151.317,00	151.317,00	55.460.000,00	10.200.000,00	40.087.000,00	0,00	5.173.000,00	55.460.000,00	151.317,00
224	SDN 20 SINDUE	NEGERI	SD	95.969,00	95.969,00	62.040.000,00	26.900.000,00	22.634.000,00	8.000.000,00	5.506.000,00	62.040.000,00	95.969,00
225	SDN 21 SINDUE	NEGERI	SD	701.027,00	701.027,00	37.600.000,00	10.440.000,00	22.758.000,00	0,00	4.402.000,00	37.600.000,00	701.027,00
226	SDN 22 SINDUE	NEGERI	SD	193.372,00	193.372,00	75.200.000,00	14.460.000,00	46.063.900,00	11.000.000,00	3.676.100,00	75.200.000,00	193.372,00
227	SDN 23 SINDUE	NEGERI	SD	52.991,00	52.991,00	53.580.000,00	18.000.000,00	34.860.000,00	0,00	720.000,00	53.580.000,00	52.991,00
228	SDN 24 SINDUE	NEGERI	SD	86.687,00	86.687,00	22.560.000,00	9.000.000,00	11.934.000,00	0,00	1.626.000,00	22.560.000,00	86.687,00
229	SDN 25 SINDUE	NEGERI	SD	106.767,00	106.767,00	19.740.000,00	8.400.000,00	10.845.900,00	0,00	494.100,00	19.740.000,00	106.767,00
230	SDN 1 SINDUE TOBATA	NEGERI	SD	213.114,00	213.114,00	127.840.000,00	48.000.000,00	38.063.700,00	17.100.000,00	23.717.300,00	127.840.000,00	213.114,00
231	SDN 2 SINDUE TOBATA	NEGERI	SD	1.876.127,00	1.876.127,00	134.420.000,00	45.900.000,00	57.514.000,00	0.000.000,00	21.706.000,00	134.420.000,00	1.876.127,00
232	SDN 3 SINDUE TOBATA	NEGERI	SD	712.899,00	712.899,00	159.800.000,00	19.500.000,00	74.109.800,00	49.849.000,00	12.344.200,00	159.800.000,00	712.899,00
233	SDN 4 SINDUE TOBATA	NEGERI	SD	22.108,00	22.108,00	68.620.000,00	23.700.000,00	34.748.900,00	1.500.000,00	8.671.100,00	68.620.000,00	22.108,00
234	SDN 5 SINDUE TOBATA	NEGERI	SD	288.501,00	288.501,00	109.980.000,00	31.200.000,00	50.863.700,00	7.500.000,00	20.416.300,00	109.980.000,00	288.501,00
235	SDN 6 SINDUE TOBATA	NEGERI	SD	980.981,00	980.981,00	140.998.400,00	57.300.000,00	48.388.800,00	9.400.000,00	25.910.600,00	140.999.400,00	975.981,00
236	SDN 7 SINDUE TOBATA	NEGERI	SD	125.838,00	125.838,00	64.800.000,00	31.400.000,00	19.948.500,00	1.100.000,00	12.411.500,00	64.800.000,00	125.838,00
237	SDN 8 SINDUE TOBATA	NEGERI	SD	1.362.575,00	1.362.575,00	61.100.000,00	28.800.000,00	30.016.000,00	2.384.000,00	0,00	61.100.000,00	1.362.575,00
238	SDN 9 SINDUE TOBATA	NEGERI	SD	621.196,00	621.196,00	60.160.000,00	23.100.000,00	33.526.500,00	2.540.000,00	993.500,00	60.160.000,00	621.196,00
239	SDN 10 SINDUE TOBATA	NEGERI	SD	403.133,00	403.133,00	48.880.000,00	22.900.000,00	19.087.400,00	850.000,00	6.042.600,00	48.880.000,00	403.133,00
240	SDN 11 SINDUE TOBATA	NEGERI	SD	360.461,00	360.461,00	78.960.000,00	13.480.000,00	48.995.200,00	11.830.000,00	4.594.800,00	78.960.000,00	360.461,00
241	SDN 12 SINDUE TOBATA	NEGERI	SD	17.009,00	17.009,00	27.260.000,00	9.360.000,00	17.897.500,00	162.500,00	0,00	27.260.000,00	17.009,00
242	SDN 13 SINDUE TOBATA	NEGERI	SD	162.438,00	162.438,00	17.880.000,00	2.180.000,00	9.845.900,00	5.900.000,00	2.854.100,00	17.880.000,00	162.438,00
243	SDN 1 SINDUE TOMBUSABORA	NEGERI	SD	777.596,00	777.596,00	233.120.000,00	52.900.000,00	118.669.900,00	31.912.100,00	30.038.000,00	233.120.000,00	777.596,00
244	SDN 2 SINDUE TOMBUSABORA	NEGERI	SD	926.846,00	926.846,00	140.060.000,00	55.200.000,00	47.540.000,00	27.000.000,00	10.320.000,00	140.060.000,00	926.846,00
245	SDN 3 SINDUE TOMBUSABORA	NEGERI	SD	171.157,00	171.157,00	62.980.000,00	25.800.000,00	29.080.000,00	7.000.000,00	1.100.000,00	62.980.000,00	171.157,00
246	SDN 4 SINDUE TOMBUSABORA	NEGERI	SD	0,00	0,00	155.100.000,00	52.200.000,00	69.454.500,00	20.000.000,00	13.445.500,00	155.100.000,00	0,00
247	SDN 5 SINDUE TOMBUSABORA	NEGERI	SD	141.781,00	141.781,00	77.080.000,00	19.200.000,00	40.906.000,00	18.500.000,00	8.474.000,00	77.080.000,00	141.781,00
248	SDN 6 SINDUE TOMBUSABORA	NEGERI	SD	172.241,00	172.241,00	74.260.000,00	37.600.000,00	30.080.800,00	3.886.000,00	4.573.200,00	74.260.000,00	172.241,00
249	SDN 7 SINDUE TOMBUSABORA	NEGERI	SD	186.219,00	186.219,00	47.940.000,00	16.200.000,00	21.640.000,00	10.100.000,00	0,00	47.940.000,00	186.219,00
250	SDN 8 SINDUE TOMBUSABORA	NEGERI	SD	205.583,00	205.583,00	58.280.000,00	17.700.000,00	27.737.700,00	7.300.000,00	5.542.300,00	58.280.000,00	205.583,00
251	SDN 9 SINDUE TOMBUSABORA	NEGERI	SD	280.314,00	280.314,00	169.200.000,00	47.100.000,00	83.800.000,00	30.000.000,00	8.300.000,00	169.200.000,00	280.314,00
252	SDN 10 SINDUE TOMBUSABORA	NEGERI	SD	60.483,00	60.483,00	100.580.000,00	30.700.000,00	48.949.500,00	14.880.000,00	6.050.500,00	100.580.000,00	60.483,00
253	SDN 11 SINDUE TOMBUSABORA	NEGERI	SD	325,00	325,00	18.800.000,00	8.400.000,00	8.607.700,00	0,00	1.792.300,00	18.800.000,00	325,00
254	SDN 12 SINDUE TOMBUSABORA	NEGERI	SD	487.371,00	487.371,00	13.160.000,00	6.600.000,00	6.560.000,00	0,00	0,00	13.160.000,00	487.371,00
255	SDN 13 SINDUE TOMBUSABORA	NEGERI	SD	1.297.554,00	1.297.554,00	13.160.000,00	5.800.000,00	7.360.000,00	0,00	0,00	13.160.000,00	1.297.554,00
256	SDN 14 SINDUE TOMBUSABORA	NEGERI	SD	118.148,00	118.148,00	31.980.000,00	6.900.000,00	18.655.000,00	6.425.000,00	0,00	31.980.000,00	118.148,00
257	SDN 15 SINDUE TOMBUSABORA	NEGERI	SD	51.331,00	51.331,00	25.380.000,00	5.250.000,00	18.882.750,00	0,00	1.247.250,00	25.380.000,00	51.331,00
258	SDN 16 SINDUE TOMBUSABORA	NEGERI	SD	529.192,00	529.192,00	47.940.000,00	14.400.000,00	33.540.000,00	0,00	0,00	47.940.000,00	529.192,00
259	SDN 1 SIRENJA	NEGERI	SD	134.061,00	134.061,00	130.660.000,00	46.800.000,00	58.174.500,00	13.500.000,00	12.185.500,00	130.660.000,00	134.061,00
260	SDN 2 SIRENJA	NEGERI	SD	231.798,00	231.798,00	113.620.000,00	33.400.000,00	30.262.000,00	15.180.000,00	9.278.000,00	113.620.000,00	231.798,00
261	SDN 3 SIRENJA	NEGERI	SD	98.692,00	98.692,00	76.140.000,00	31.200.000,00	34.597.000,00	7.100.000,00	2.843.000,00	76.140.000,00	98.692,00
262	SDN 4 SIRENJA	NEGERI	SD	125.159,00	125.159,00	171.080.000,00	38.800.000,00	76.032.000,00	15.880.000,00	19.768.000,00	171.080.000,00	125.159,00
263	SDN 5 SIRENJA	NEGERI	SD	428.220,00	428.220,00	138.900.000,00	46.063.000,00	63.204.900,00	12.200.000,00	16.842.100,00	138.300.000,00	428.220,00
264	SDN 6 SIRENJA	NEGERI	SD	494.422,00	494.422,00	94.940.000,00	31.200.000,00	38.080.500,00	20.200.000,00	7.459.500,00	94.940.000,00	494.422,00
265	SDN 7 SIRENJA	NEGERI	SD	182.719,00	182.719,00	143.880.000,00	40.800.000,00	68.475.000,00	25.800.000,00	8.805.000,00	143.880.000,00	182.719,00
266	SDN 8 SIRENJA	NEGERI	SD	147.529,00	147.529,00	117.500.000,00	42.800.000,00	46.902.300,00	21.000.000,00	6.897.700,00	117.500.000,00	147.529,00

No	Nama Sekolah	Status Sekolah	Jenjang	Saldo Awal	Saldo Awal_Koreksi	Alokasi	PENGELUARAN/BELANJA				JUMLAH PENGELUARAN	Saldo Akhir
							PEGAWAI	BARANG DAN JASA	MODAL			
									Peralatan & Mesin	Aset Tetap Lainnya		
267	SDN 9 SIRENJA	NEGERI	SD	150.534,00	150.534,00	78.020.000,00	32.900.000,00	37.951.500,00	4.453.500,00	2.715.000,00	78.020.000,00	150.534,00
268	SDN 10 SIRENJA	NEGERI	SD	168.710,00	168.710,00	124.080.000,00	54.900.000,00	47.616.600,00	10.150.000,00	11.215.400,00	124.080.000,00	168.710,00
269	SDN 11 SIRENJA	NEGERI	SD	70.197,00	70.197,00	94.780.000,00	15.900.000,00	14.916.800,00	2.800.000,00	1.463.200,00	94.780.000,00	70.197,00
270	SDN 12 SIRENJA	NEGERI	SD	58.828,00	58.828,00	75.200.000,00	30.600.000,00	37.671.500,00	3.900.000,00	3.028.500,00	75.200.000,00	58.828,00
271	SDN 13 SIRENJA	NEGERI	SD	146.299,00	146.299,00	282.360.000,00	45.000.000,00	93.488.800,00	27.850.000,00	17.722.200,00	282.360.000,00	146.299,00
272	SDN 14 SIRENJA	NEGERI	SD	85.651,00	85.651,00	57.340.000,00	18.000.000,00	16.440.000,00	22.900.000,00	0,00	57.340.000,00	85.651,00
273	SDN 15 SIRENJA	NEGERI	SD	91.276,00	91.276,00	63.920.000,00	20.600.000,00	31.241.000,00	4.900.000,00	7.179.000,00	63.920.000,00	91.276,00
274	SDN 16 SIRENJA	NEGERI	SD	724.214,00	724.214,00	302.460.000,00	43.200.000,00	49.744.000,00	10.800.000,00	4.716.000,00	302.460.000,00	724.214,00
275	SDN 17 SIRENJA	NEGERI	SD	73.062,00	73.062,00	200.580.000,00	33.000.000,00	63.085.600,00	2.750.000,00	3.744.400,00	200.580.000,00	73.062,00
276	SDN 18 SIRENJA	NEGERI	SD	225.313,00	225.313,00	156.680.000,00	43.114.000,00	85.560.100,00	18.388.000,00	11.017.900,00	156.680.000,00	225.313,00
277	SDN 19 SIRENJA	NEGERI	SD	5.896,00	5.896,00	84.600.000,00	27.900.000,00	39.450.000,00	17.750.000,00	0,00	84.600.000,00	5.896,00
278	SDN 20 SIRENJA	NEGERI	SD	157.718,00	157.718,00	68.620.000,00	34.000.000,00	22.690.000,00	15.000.000,00	6.930.000,00	68.620.000,00	157.718,00
279	SDN 21 SIRENJA	NEGERI	SD	1.157.894,00	1.157.894,00	47.000.000,00	30.100.000,00	16.899.900,00	10.000.001,00	0,00	47.000.000,00	1.157.894,00
280	SDN 22 SIRENJA	NEGERI	SD	59.991,00	59.991,00	85.540.000,00	19.800.000,00	50.205.200,00	7.800.000,00	8.534.800,00	85.540.000,00	59.991,00
281	SDN 23 SIRENJA	NEGERI	SD	353.562,00	353.562,00	32.960.000,00	15.000.000,00	16.413.500,00	0,00	546.500,00	32.960.000,00	353.562,00
282	SDN 24 SIRENJA	NEGERI	SD	51.244,00	51.244,00	14.100.000,00	0,00	14.100.000,00	0,00	0,00	14.100.000,00	51.244,00
283	SDN 25 SIRENJA	NEGERI	SD	26.885,00	26.885,00	62.980.000,00	24.388.000,00	28.071.000,00	5.500.000,00	5.121.000,00	62.980.000,00	26.885,00
284	SDN 1 SOJOL	NEGERI	SD	102.402,00	102.402,00	120.320.000,00	36.000.000,00	53.138.000,00	21.240.000,00	9.942.000,00	120.320.000,00	102.402,00
285	SDN 2 SOJOL	NEGERI	SD	524.455,00	524.455,00	158.980.000,00	42.000.000,00	81.925.000,00	28.022.000,00	5.033.000,00	158.980.000,00	524.455,00
286	SDN 3 SOJOL	NEGERI	SD	171.966,00	171.966,00	141.920.000,00	66.900.000,00	60.850.000,00	6.500.000,00	7.670.000,00	141.920.000,00	171.966,00
287	SDN 4 SOJOL	NEGERI	SD	1.809.538,00	1.809.538,00	129.720.000,00	34.500.000,00	69.797.200,00	950.000,00	24.472.800,00	129.720.000,00	1.809.538,00
288	SDN 5 SOJOL	NEGERI	SD	207.051,00	207.051,00	173.900.000,00	75.000.000,00	62.138.000,00	23.850.000,00	12.812.000,00	173.900.000,00	207.051,00
289	SDN 6 SOJOL	NEGERI	SD	123.556,00	123.556,00	149.460.000,00	30.600.000,00	51.436.000,00	12.500.000,00	54.924.000,00	149.460.000,00	123.556,00
290	SDN 7 SOJOL	NEGERI	SD	100.610,00	100.610,00	83.840.000,00	30.500.000,00	16.850.200,00	4.750.000,00	1.739.800,00	83.840.000,00	100.610,00
291	SDN 8 SOJOL	NEGERI	SD	118.414,00	118.414,00	61.099.500,00	15.800.000,00	45.299.500,00	2.000.000,00	0,00	61.099.500,00	118.414,00
292	SDN 9 SOJOL	NEGERI	SD	28.790,00	28.790,00	91.180.000,00	39.750.000,00	39.849.500,00	7.550.000,00	4.030.500,00	91.180.000,00	28.790,00
293	SDN 10 SOJOL	NEGERI	SD	163.298,00	163.298,00	125.030.000,00	46.200.000,00	55.042.100,00	11.350.000,00	12.437.900,00	125.030.000,00	163.298,00
294	SDN 11 SOJOL	NEGERI	SD	203.715,00	203.715,00	88.360.000,00	43.800.000,00	27.670.500,00	14.765.000,00	2.124.500,00	88.360.000,00	203.715,00
295	SDN 12 SOJOL	NEGERI	SD	1.029.143,00	1.029.143,00	71.440.000,00	25.900.000,00	30.059.000,00	13.450.000,00	0,00	69.409.000,00	3.030.143,00
296	SDN 13 SOJOL	NEGERI	SD	198.483,00	198.483,00	86.480.000,00	42.600.000,00	26.422.000,00	13.150.000,00	4.308.000,00	86.480.000,00	198.483,00
297	SDN 14 SOJOL	NEGERI	SD	153.138,00	153.138,00	170.540.000,00	78.000.000,00	55.528.500,00	15.111.000,00	10.900.500,00	170.140.000,00	153.138,00
298	SDN 15 SOJOL	NEGERI	SD	110.870,00	110.870,00	62.040.000,00	30.600.000,00	28.906.200,00	0,00	2.533.800,00	62.040.000,00	110.870,00
299	SDN 16 SOJOL	NEGERI	SD	144.278,00	144.278,00	79.900.000,00	13.400.000,00	66.500.000,00	0,00	0,00	79.900.000,00	144.278,00
300	SDN 17 SOJOL	NEGERI	SD	115.323,00	115.323,00	89.480.000,00	13.400.000,00	18.080.000,00	3.000.000,00	0,00	89.480.000,00	115.323,00
301	SDN 18 SOJOL	NEGERI	SD	168.480,00	168.480,00	81.100.000,00	23.600.000,00	27.061.800,00	7.700.000,00	4.738.200,00	81.100.000,00	168.480,00
302	SDN 19 SOJOL	NEGERI	SD	18.503,00	18.503,00	35.720.000,00	17.400.000,00	10.820.000,00	7.500.000,00	0,00	35.720.000,00	18.503,00
303	SDN 20 SOJOL	NEGERI	SD	25.348,00	25.348,00	89.480.000,00	19.640.000,00	17.840.000,00	2.100.000,00	0,00	89.480.000,00	25.348,00
304	SDN 21 SOJOL	NEGERI	SD	100.400,00	100.400,00	41.360.000,00	11.850.000,00	29.510.000,00	0,00	0,00	41.360.000,00	100.400,00
305	SDN 22 SOJOL	NEGERI	SD	27.628,00	27.628,00	32.900.000,00	9.900.000,00	19.893.000,00	2.500.000,00	1.107.000,00	32.900.000,00	27.628,00
306	SDN 23 SOJOL	NEGERI	SD	885.925,00	885.925,00	141.940.000,00	46.500.000,00	76.240.000,00	18.200.000,00	0,00	141.940.000,00	885.925,00
307	SDN 24 SOJOL	NEGERI	SD	137.267,00	137.267,00	108.100.000,00	48.200.000,00	38.483.800,00	14.027.500,00	6.468.700,00	108.100.000,00	137.267,00
308	SDN 25 SOJOL	NEGERI	SD	16.389,00	16.389,00	41.360.000,00	19.200.000,00	21.114.000,00	0,00	1.046.000,00	41.360.000,00	16.389,00
309	SDN 26 SOJOL	NEGERI	SD	198.490,00	198.490,00	89.480.000,00	36.880.000,00	30.600.000,00	12.000.000,00	5.000.000,00	88.480.000,00	198.490,00
310	SDN 27 SOJOL	NEGERI	SD	101.766,00	101.766,00	105.280.000,00	40.280.000,00	37.457.000,00	7.000.000,00	12.543.000,00	105.280.000,00	101.766,00
311	SDN 28 SOJOL	NEGERI	SD	168.552,00	168.552,00	82.720.000,00	30.800.000,00	29.206.000,00	8.311.000,00	5.400.000,00	82.720.000,00	168.552,00
312	SDN 1 SOJOL UTARA	NEGERI	SD	218.482,00	218.482,00	101.520.000,00	35.100.000,00	37.556.000,00	13.248.000,00	15.064.000,00	101.520.000,00	218.482,00
313	SDN 3 SOJOL UTARA	NEGERI	SD	538.968,00	538.968,00	138.186.200,00	36.900.000,00	64.483.800,00	14.150.000,00	2.652.400,00	118.186.200,00	538.968,00
314	SDN 3 SOJOL UTARA	NEGERI	SD	801.225,00	801.225,00	182.260.000,00	70.200.000,00	79.452.700,00	12.345.000,00	30.362.300,00	182.360.000,00	801.225,00
315	SDN 4 SOJOL UTARA	NEGERI	SD	2.411,00	2.411,00	15.040.000,00	5.970.000,00	8.050.000,00	0,00	1.020.000,00	15.040.000,00	2.411,00
316	SDN 5 SOJOL UTARA	NEGERI	SD	100.386,00	100.386,00	82.710.000,00	32.760.000,00	41.800.000,00	150.000,00	8.000.000,00	82.710.000,00	100.386,00
317	SDN 6 SOJOL UTARA	NEGERI	SD	451.922,00	451.922,00	93.120.000,00	37.880.000,00	43.834.100,00	4.150.000,00	6.286.900,00	93.120.000,00	451.922,00
318	SDN 7 SOJOL UTARA	NEGERI	SD	380.678,00	380.678,00	126.900.000,00	40.380.000,00	54.580.500,00	28.000.000,00	3.939.500,00	126.900.000,00	380.678,00
319	SDN 8 SOJOL UTARA	NEGERI	SD	1.167.649,00	1.167.649,00	54.520.000,00	19.500.000,00	33.820.000,00	1.200.000,00	0,00	54.520.000,00	1.167.649,00
320	SDN 1 TANANTOVEA	NEGERI	SD	835.367,00	835.367,00	119.920.000,00	37.400.000,00	41.888.000,00	24.889.800,00	6.742.200,00	119.920.000,00	835.367,00

No	Nama Sekolah	Status Sekolah	Jenjang	Saldo Awal	Saldo Awal_Koreksi	Akskor	PENGELUARAN/BELANJA				JUMLAH PENGELUARAN	Saldo Akhir
							PEGAWAI	BARANG DAN JASA	MODAL			
									Perolehan Di Masir	Aset Tetap Lainnya		
321	SDN 2 TANANTOVEA	NEGERI	SD	539.378,00	539.378,00	508.100.000,00	25.000.000,00	80.738.800,00	6.500.000,00	15.861.200,00	108.100.000,00	539.078,00
322	SDN 3 TANANTOVEA	NEGERI	SD	86.362,00	86.362,00	130.660.000,00	26.938.000,00	73.112.000,00	9.500.000,00	21.110.000,00	130.660.000,00	86.362,00
323	SDN 4 TANANTOVEA	NEGERI	SD	93.289,00	93.289,00	72.380.000,00	13.500.000,00	39.776.000,00	4.400.000,00	16.704.000,00	72.380.000,00	93.289,00
324	SDN 5 TANANTOVEA	NEGERI	SD	897.327,00	897.327,00	119.380.000,00	9.750.000,00	91.542.350,00	7.550.000,00	11.366.000,00	120.158.250,00	89.077,00
325	SDN 6 TANANTOVEA	NEGERI	SD	58.067,00	58.067,00	82.720.000,00	16.500.000,00	39.540.000,00	15.900.000,00	11.280.000,00	82.720.000,00	58.067,00
326	SDN 7 TANANTOVEA	NEGERI	SD	91.675,00	91.675,00	84.600.000,00	9.600.000,00	54.900.000,00	12.100.000,00	8.000.000,00	84.600.000,00	92.675,00
327	SDN 8 TANANTOVEA	NEGERI	SD	606.237,00	606.237,00	66.740.000,00	33.950.000,00	30.972.800,00	0,00	1.817.200,00	66.740.000,00	606.237,00
328	SDN 9 TANANTOVEA	NEGERI	SD	734.989,00	734.989,00	106.220.000,00	13.500.000,00	68.849.500,00	0,00	26.870.500,00	109.220.000,00	734.989,00
329	SDN 10 TANANTOVEA	NEGERI	SD	1.206,00	1.206,00	61.100.000,00	12.000.000,00	28.771.350,00	7.892.250,00	11.436.400,00	61.100.000,00	1.206,00
330	SDN 11 TANANTOVEA	NEGERI	SD	91.196,00	91.196,00	60.128.700,00	10.150.000,00	42.300.000,00	7.700.000,00	0,00	60.150.000,00	27.896,00
331	SDN 12 TANANTOVEA	NEGERI	SD	228.368,00	228.368,00	56.400.000,00	0,00	53.154.000,00	0,00	3.246.000,00	56.400.000,00	228.368,00
332	SDN 13 TANANTOVEA	NEGERI	SD	75.561,00	75.561,00	33.840.000,00	7.636.000,00	14.204.000,00	12.000.000,00	0,00	33.840.000,00	75.561,00
333	SDN 14 TANANTOVEA	NEGERI	SD	50.430,00	50.430,00	49.820.000,00	1.900.000,00	37.210.000,00	0,00	10.690.000,00	49.820.000,00	50.430,00
334	SD ISLAM YPPI	SWASTA	SD	0,00	0,00	150.400.000,00	78.600.000,00	59.448.000,00	7.500.000,00	4.852.000,00	150.400.000,00	0,00
335	SD MUHAMMADIYAH 1 DONGGALA	SWASTA	SD	0,00	0,00	15.980.000,00	12.000.000,00	3.980.000,00	0,00	0,00	15.980.000,00	0,00
336	SD MUHAMMADIYAH 2 TANJUNG KARANG	SWASTA	SD	0,00	0,00	31.880.000,00	23.600.000,00	6.956.000,00	0,00	1.324.000,00	31.880.000,00	0,00
337	SDIT IBNU SATSIR BANAWA	SWASTA	SD	100,00	100,00	96.531.400,00	30.600.000,00	18.062.867,00	21.789.433,00	22.088.400,00	96.531.200,00	0,00
338	SD ADVENT TAMBASA	SWASTA	SD	0,00	0,00	56.400.000,00	28.300.000,00	25.706.000,00	0,00	2.494.000,00	56.400.000,00	0,00
339	SDS ADVENT LUMBULUMA	SWASTA	SD	0,00	0,00	56.400.000,00	28.000.000,00	18.815.000,00	7.530.000,00	5.055.000,00	56.400.000,00	0,00
340	SD AUXIHARAAT LABUAN	SWASTA	SD	0,00	0,00	44.160.000,00	9.900.000,00	20.317.200,00	0,00	13.942.900,00	44.160.000,00	0,00
341	SD DDI LABUAN	SWASTA	SD	69.000,00	69.000,00	49.751.000,00	13.300.000,00	27.018.000,00	800.000,00	8.703.000,00	49.820.000,00	0,00
342	SD BALA KESELAMATAN SIMPUSIA	SWASTA	SD	0,00	0,00	56.400.000,00	27.600.000,00	14.225.000,00	14.575.000,00	0,00	56.400.000,00	0,00
343	SD BALA KESELAMATAN BAMBARANYE	SWASTA	SD	0,00	0,00	45.583.900,00	28.200.000,00	5.183.900,00	9.000.000,00	3.200.000,00	45.583.900,00	0,00
344	SD BALA KESELAMATAN PALINTUMA	SWASTA	SD	0,00	0,00	111.880.000,00	55.200.000,00	26.993.500,00	23.500.000,00	3.197.500,00	111.880.000,00	0,00
345	SD BALA KESELAMATAN TANYODO	SWASTA	SD	0,00	0,00	152.280.000,00	76.900.000,00	58.080.000,00	14.500.000,00	3.190.000,00	152.280.000,00	0,00
346	SD BALA KESELAMATAN WATAMBUNE	SWASTA	SD	0,00	0,00	56.400.000,00	28.200.000,00	18.550.000,00	7.500.000,00	2.150.000,00	56.400.000,00	0,00
347	SD PT LESTARI TAMI TELADAN	SWASTA	SD	0,00	0,00	236.880.000,00	24.000.000,00	155.123.000,00	25.200.000,00	32.557.000,00	236.880.000,00	0,00
348	SDK SOLAFIDE SETIA BONEMBUATA	SWASTA	SD	0,00	0,00	78.960.000,00	30.480.000,00	19.368.500,00	18.150.000,00	1.060.500,00	78.960.000,00	0,00
349	SDIT MUHAMMADIYAH SINDUE	SWASTA	SD	0,00	0,00	30.080.000,00	18.000.000,00	8.455.000,00	0,00	3.625.000,00	30.080.000,00	0,00
350	SD AL KHAIRAAT BOU	SWASTA	SD	0,00	0,00	67.880.000,00	33.800.000,00	21.756.000,00	10.200.000,00	2.024.000,00	67.880.000,00	0,00
351	SD DDI SIBOANG	SWASTA	SD	0,00	0,00	40.420.000,00	24.000.000,00	13.365.400,00	0,00	3.054.600,00	40.420.000,00	0,00
352	SD ALKHAIRAT BALI	SWASTA	SD	0,00	0,00	52.640.000,00	12.000.000,00	27.655.000,00	0,00	12.985.000,00	52.640.000,00	0,00
353	SD KARYA THAYYIBAH SUMBOLI	SWASTA	SD	0,00	0,00	37.800.000,00	10.800.000,00	17.800.000,00	9.000.000,00	0,00	37.800.000,00	0,00
354	SD MUHAMMADIYAH IKANI	SWASTA	SD	0,00	0,00	15.040.000,00	1.200.000,00	13.840.000,00	0,00	0,00	15.040.000,00	0,00
355	SD NURIS NUPABOMBA	SWASTA	SD	0,00	0,00	54.520.000,00	7.900.000,00	28.982.400,00	0,00	18.057.600,00	54.520.000,00	0,00
356	SD PGRI NUPABOMBA	SWASTA	SD	0,00	0,00	65.800.000,00	17.100.000,00	32.335.200,00	12.450.000,00	3.914.800,00	65.800.000,00	0,00
	JUMLAH			78.398.485,00	80.172.367,00	81.485.016.300,00	10.908.120.800,00	14.759.989.996,00	5.140.936.564,00	2.616.813.030,00	31.432.860.390,00	82.327.197,00

Lampiran 15.a

Daftar Laporan Rincian Pendapatan dan Belanja Dana BOSP Kinerja Negeri (SD)

Per 31 Desember 2024

No	Nama Sekolah	Status Sekolah	Jenjang	Saldo Awal	Saldo Awal_Koreksi	Alokasi	PENGELUARAN/BELANJA				JUMLAH PENGELUARAN	Saldo Akhir
							PEGAWAI	BARANG DAN JASA	MODAL			
									Peralatan & Mesin	Aset Tetap Lainnya		
1	SDN 9 BALAESANG	NEGERI	SD	0,00	0,00	35.000.000,00	0,00	35.000.000,00	0,00	0,00	35.000.000,00	0,00
2	SDN 13 BALAESANG	NEGERI	SD	0,00	0,00	22.500.000,00	0,00	15.328.500,00	0,00	7.171.500,00	22.500.000,00	0,00
3	SDN 21 BALAESANG	NEGERI	SD	0,00	0,00	22.500.000,00	0,00	15.080.000,00	0,00	7.420.000,00	22.500.000,00	0,00
4	SDN 24 BALAESANG	NEGERI	SD	0,00	0,00	22.500.000,00	0,00	12.788.000,00	0,00	9.712.000,00	22.500.000,00	0,00
5	SDN 2 BALAESANG TANJUNG	NEGERI	SD	0,00	0,00	22.500.000,00	0,00	17.982.200,00	0,00	4.517.800,00	22.500.000,00	0,00
6	SDN 4 BALAESANG TANJUNG	NEGERI	SD	0,00	0,00	22.500.000,00	0,00	17.701.200,00	0,00	4.798.800,00	22.500.000,00	0,00
7	SDN 7 BALAESANG TANJUNG	NEGERI	SD	0,00	0,00	22.500.000,00	0,00	14.458.700,00	0,00	8.041.300,00	22.500.000,00	0,00
8	SDN 10 BALAESANG TANJUNG	NEGERI	SD	0,00	0,00	25.000.000,00	0,00	23.406.100,00	1.593.900,00	0,00	25.000.000,00	0,00
9	SDN 12 BALAESANG TANJUNG	NEGERI	SD	0,00	0,00	22.500.000,00	0,00	13.100.100,00	0,00	9.399.900,00	22.500.000,00	0,00
10	SDN 16 BALAESANG TANJUNG	NEGERI	SD	0,00	0,00	22.500.000,00	0,00	13.656.300,00	0,00	8.843.700,00	22.500.000,00	0,00
11	SDN 20 BALAESANG TANJUNG	NEGERI	SD	0,00	0,00	22.500.000,00	0,00	20.927.000,00	0,00	1.573.000,00	22.500.000,00	0,00
12	SDN 4 BANAWA	NEGERI	SD	0,00	0,00	22.500.000,00	0,00	11.050.000,00	10.450.000,00	0,00	22.500.000,00	0,00
13	SDN 6 BANAWA	NEGERI	SD	0,00	0,00	22.500.000,00	0,00	3.949.000,00	0,00	18.551.000,00	22.500.000,00	0,00
14	SDN 13 BANAWA	NEGERI	SD	0,00	0,00	22.500.000,00	0,00	11.000.000,00	11.500.000,00	0,00	22.500.000,00	0,00
15	SDN 16 BANAWA	NEGERI	SD	0,00	0,00	22.500.000,00	0,00	5.370.000,00	0,00	17.130.000,00	22.500.000,00	0,00
16	SDN 17 BANAWA	NEGERI	SD	0,00	0,00	22.500.000,00	0,00	16.926.700,00	0,00	5.573.300,00	22.500.000,00	0,00
17	SDN 18 BANAWA	NEGERI	SD	0,00	0,00	22.500.000,00	0,00	17.464.400,00	0,00	5.035.600,00	22.500.000,00	0,00
18	SDN 24 BANAWA	NEGERI	SD	0,00	0,00	22.500.000,00	0,00	14.595.700,00	0,00	7.904.300,00	22.500.000,00	0,00
19	SDN 25 BANAWA	NEGERI	SD	0,00	0,00	22.500.000,00	0,00	5.600.000,00	4.413.500,00	12.486.500,00	22.500.000,00	0,00
20	SDN 26 BANAWA	NEGERI	SD	0,00	0,00	22.500.000,00	0,00	12.312.500,00	0,00	10.187.500,00	22.500.000,00	0,00
21	SDN 1 BANAWA TENGAH	NEGERI	SD	0,00	0,00	22.500.000,00	0,00	10.375.000,00	0,00	12.125.000,00	22.500.000,00	0,00
22	SDN 4 BANAWA TENGAH	NEGERI	SD	0,00	0,00	22.500.000,00	0,00	13.965.000,00	0,00	8.535.000,00	22.500.000,00	0,00
23	SDN 5 BANAWA TENGAH	NEGERI	SD	0,00	0,00	22.500.000,00	0,00	14.635.800,00	4.400.000,00	3.464.200,00	22.500.000,00	0,00
24	SDN 7 BANAWA TENGAH	NEGERI	SD	0,00	0,00	22.500.000,00	0,00	17.325.000,00	0,00	5.175.000,00	22.500.000,00	0,00
25	SDN 8 BANAWA TENGAH	NEGERI	SD	0,00	0,00	22.500.000,00	0,00	12.312.000,00	0,00	10.188.000,00	22.500.000,00	0,00
26	SDN 9 BANAWA TENGAH	NEGERI	SD	0,00	0,00	22.500.000,00	0,00	10.375.000,00	0,00	12.125.000,00	22.500.000,00	0,00
27	SDN 11 BANAWA TENGAH	NEGERI	SD	0,00	0,00	22.500.000,00	0,00	14.400.000,00	0,00	8.100.000,00	22.500.000,00	0,00
28	SDN 2 DAMPELAS	NEGERI	SD	0,00	0,00	25.000.000,00	0,00	17.668.100,00	0,00	7.331.900,00	25.000.000,00	0,00
29	SDN 4 DAMPELAS	NEGERI	SD	0,00	0,00	22.500.000,00	0,00	4.854.000,00	0,00	17.646.000,00	22.500.000,00	0,00
30	SDN 6 DAMPELAS	NEGERI	SD	0,00	0,00	22.500.000,00	0,00	4.398.500,00	9.138.000,00	8.963.500,00	22.500.000,00	0,00
31	SDN 9 DAMPELAS	NEGERI	SD	0,00	0,00	22.500.000,00	0,00	5.743.400,00	0,00	16.756.600,00	22.500.000,00	0,00
32	SDN 10 DAMPELAS	NEGERI	SD	0,00	0,00	22.500.000,00	0,00	22.500.000,00	0,00	0,00	22.500.000,00	0,00
33	SDN 13 DAMPELAS	NEGERI	SD	0,00	0,00	22.500.000,00	0,00	9.590.100,00	0,00	12.909.900,00	22.500.000,00	0,00
34	SDN 16 DAMPELAS	NEGERI	SD	0,00	0,00	22.500.000,00	0,00	3.150.700,00	10.975.000,00	8.374.300,00	22.500.000,00	0,00
35	SDN 19 DAMPELAS	NEGERI	SD	0,00	0,00	22.500.000,00	0,00	4.969.000,00	11.180.000,00	6.351.000,00	22.500.000,00	0,00
36	SDN 20 DAMPELAS	NEGERI	SD	0,00	0,00	22.500.000,00	0,00	11.045.900,00	2.836.500,00	8.617.600,00	22.500.000,00	0,00
37	SDN 21 DAMPELAS	NEGERI	SD	0,00	0,00	22.500.000,00	0,00	9.767.400,00	0,00	12.732.600,00	22.500.000,00	0,00
38	SDN 26 DAMPELAS	NEGERI	SD	0,00	0,00	22.500.000,00	0,00	20.422.600,00	85.000,00	1.992.400,00	22.500.000,00	0,00
39	SDN 31 DAMPELAS	NEGERI	SD	0,00	0,00	25.000.000,00	0,00	25.000.000,00	0,00	0,00	25.000.000,00	0,00
40	SDN 32 DAMPELAS	NEGERI	SD	0,00	0,00	22.500.000,00	0,00	14.308.400,00	770.000,00	7.621.600,00	22.500.000,00	0,00
41	SDN 33 DAMPELAS	NEGERI	SD	0,00	0,00	22.500.000,00	0,00	15.667.400,00	0,00	6.832.600,00	22.500.000,00	0,00
42	SDN 34 DAMPELAS	NEGERI	SD	0,00	0,00	22.500.000,00	0,00	15.052.700,00	0,00	7.447.300,00	22.500.000,00	0,00

43	SDN 3 LABUAN	NEGERI	SD	0,00	0,00	25.000.000,00	0,00	18.208.000,00	0,00	6.792.000,00	25.000.000,00	0,00
44	SDN 8 LABUAN	NEGERI	SD	0,00	0,00	22.500.000,00	0,00	13.756.000,00	4.000.000,00	4.744.000,00	22.500.000,00	0,00
45	SDN 5 RIO PAKAVA	NEGERI	SD	0,00	0,00	22.500.000,00	0,00	11.021.000,00	0,00	11.479.000,00	22.500.000,00	0,00
46	SDN 6 RIO PAKAVA	NEGERI	SD	0,00	0,00	22.500.000,00	0,00	12.695.400,00	0,00	9.804.600,00	22.500.000,00	0,00
47	SDN 8 RIO PAKAVA	NEGERI	SD	0,00	0,00	22.500.000,00	0,00	7.295.000,00	0,00	15.205.000,00	22.500.000,00	0,00
48	SDN 10 RIO PAKAVA	NEGERI	SD	0,00	0,00	22.500.000,00	0,00	18.475.900,00	0,00	4.024.100,00	22.500.000,00	0,00
49	SDN 15 RIO PAKAVA	NEGERI	SD	0,00	0,00	22.500.000,00	0,00	22.500.000,00	0,00	0,00	22.500.000,00	0,00
50	SDN 18 RIO PAKAVA	NEGERI	SD	0,00	0,00	22.500.000,00	0,00	17.969.000,00	0,00	4.531.000,00	22.500.000,00	0,00
51	SDN 19 RIO PAKAVA	NEGERI	SD	0,00	0,00	22.500.000,00	0,00	9.732.000,00	0,00	12.768.000,00	22.500.000,00	0,00
52	SDN 23 RIO PAKAVA	NEGERI	SD	0,00	0,00	22.500.000,00	0,00	11.005.000,00	0,00	10.495.000,00	22.500.000,00	0,00
53	SDN 24 RIO PAKAVA	NEGERI	SD	0,00	0,00	22.500.000,00	0,00	9.860.000,00	0,00	12.640.000,00	22.500.000,00	0,00
54	SDN 25 RIO PAKAVA	NEGERI	SD	0,00	0,00	22.500.000,00	0,00	10.765.000,00	0,00	11.735.000,00	22.500.000,00	0,00
55	SDN 5 SINDUE	NEGERI	SD	0,00	0,00	25.000.000,00	0,00	18.750.000,00	0,00	6.250.000,00	25.000.000,00	0,00
56	SDN 8 SINDUE	NEGERI	SD	0,00	0,00	25.000.000,00	0,00	15.215.000,00	0,00	9.785.000,00	25.000.000,00	0,00
57	SDN 10 SINDUE TOBATA	NEGERI	SD	0,00	0,00	22.500.000,00	0,00	8.575.000,00	7.850.000,00	6.075.000,00	22.500.000,00	0,00
58	SDN 12 SINDUE TOBATA	NEGERI	SD	0,00	0,00	22.500.000,00	0,00	12.552.000,00	0,00	9.948.000,00	22.500.000,00	0,00
59	SDN 15 SINDUE TOMBUSABORA	NEGERI	SD	0,00	0,00	22.500.000,00	0,00	21.194.200,00	0,00	1.305.800,00	22.500.000,00	0,00
60	SDN 11 SIRENJA	NEGERI	SD	0,00	0,00	22.500.000,00	0,00	18.324.000,00	0,00	4.176.000,00	22.500.000,00	0,00
61	SDN 13 SIRENJA	NEGERI	SD	0,00	0,00	22.500.000,00	0,00	21.085.100,00	0,00	1.414.900,00	22.500.000,00	0,00
62	SDN 19 SIRENJA	NEGERI	SD	0,00	0,00	35.000.000,00	0,00	26.619.000,00	2.664.000,00	5.717.000,00	35.000.000,00	0,00
63	SDN 24 SIRENJA	NEGERI	SD	22.500.000,00	22.500.000,00	0,00	0,00	18.500.000,00	0,00	4.000.000,00	22.500.000,00	0,00
64	SDN 1 SOJOL	NEGERI	SD	0,00	0,00	22.500.000,00	0,00	17.882.300,00	0,00	4.617.700,00	22.500.000,00	0,00
65	SDN 6 SOJOL	NEGERI	SD	0,00	0,00	22.500.000,00	0,00	16.200.000,00	0,00	6.300.000,00	22.500.000,00	0,00
66	SDN 7 SOJOL	NEGERI	SD	5.455.000,00	5.455.000,00	22.500.000,00	0,00	22.500.000,00	0,00	0,00	22.500.000,00	5.455.000,00
67	SDN 8 SOJOL	NEGERI	SD	0,00	0,00	22.500.000,00	0,00	17.728.500,00	0,00	4.771.500,00	22.500.000,00	0,00
68	SDN 16 SOJOL	NEGERI	SD	0,00	0,00	22.500.000,00	0,00	18.730.300,00	0,00	3.769.700,00	22.500.000,00	0,00
69	SDN 19 SOJOL	NEGERI	SD	0,00	0,00	22.500.000,00	0,00	3.255.300,00	15.750.000,00	3.494.900,00	22.500.000,00	0,00
70	SDN 20 SOJOL	NEGERI	SD	0,00	0,00	22.500.000,00	0,00	20.469.000,00	0,00	2.031.000,00	22.500.000,00	0,00
71	SDN 21 SOJOL	NEGERI	SD	0,00	0,00	22.500.000,00	0,00	21.031.900,00	0,00	1.468.100,00	22.500.000,00	0,00
72	SDN 22 SOJOL	NEGERI	SD	0,00	0,00	22.500.000,00	0,00	7.166.000,00	0,00	15.334.000,00	22.500.000,00	0,00
73	SDN 23 SOJOL	NEGERI	SD	0,00	0,00	45.000.000,00	0,00	24.979.300,00	15.644.000,00	4.376.700,00	45.000.000,00	0,00
74	SDN 13 TANANTOVEA	NEGERI	SD	22.500.000,00	22.500.000,00	0,00	0,00	2.100.000,00	7.422.700,00	12.977.300,00	22.500.000,00	0,00
75	SD PT LESTARI TANI TELADAN	SWASTA	SD	0,00	0,00	22.500.000,00	0,00	13.316.000,00	0,00	9.184.000,00	22.500.000,00	0,00
76	SD AL KHAIRAAT BOU	SWASTA	SD	0,00	0,00	22.500.000,00	0,00	17.964.700,00	0,00	4.535.300,00	22.500.000,00	0,00
77	SD INPRI NUPABOMBA	SWASTA	SD	0,00	0,00	22.500.000,00	0,00	17.965.100,00	0,00	4.534.900,00	22.500.000,00	0,00
	JUMLAH			50.455.000,00	50.455.000,00	1.750.000.000,00	0,00	1.122.007.200,00	121.072.000,00	551.920.200,00	1.795.000.000,00	5.455.000,00

Lampiran 15.b

Daftar Laporan Rincian Pendapatan dan Belanja Dana BOSP Reguler Negeri (SMP)

Per 31 Desember 2024

No	Nama Sekolah	Status Sekolah	Jenjang	Saldo Awal	Saldo Awal_Koreksi	Alokasi	PENGELUARAAN/BELANJA				JUMLAH PENGELUARAAN	Saldo Akhir
							PEGAWAI	BARANG DAN JASA	MODAL			
									Pendatan & Belanja	Aset Tetap Lainnya		
1	SMP NEGERI 1 BANAWA	NEGERI	SMP	3.080.152,00	3.080.152,00	961.920.000,00	94.440.000	231.539.700	5.737.500,00	30.222.800,00	861.920.000,00	3.080.152,00
2	SMP NEGERI 2 BANAWA	NEGERI	SMP	1.333.993,00	1.333.993,00	901.120.000,00	204.130.000	248.460.000	28.900.000,00	20.590.000,00	501.120.000,00	1.333.993,00
3	SMP NEGERI 3 BANAWA	NEGERI	SMP	870.607,00	870.607,00	444.280.000,00	86.700.000	290.119.500	38.672.500,00	28.788.000,00	444.280.000,00	870.607,00
4	SMP NEGERI 4 BANAWA	NEGERI	SMP	166.650,00	166.650,00	131.080.000,00	55.461.000	62.683.000	8.500.000,00	4.435.000,00	131.080.000,00	166.650,00
5	SMP NEGERI 5 BANAWA	NEGERI	SMP	391.232,00	391.232,00	196.040.000,00	40.674.000	144.775.000	4.000.000,00	6.591.000,00	196.040.000,00	391.232,00
6	SMP NEGERI 6 BANAWA	NEGERI	SMP	289.076,00	289.076,00	85.840.000,00	42.910.000	39.729.400	0,00	3.290.600,00	85.840.000,00	289.076,00
7	SMP NEGERI 1 BANAWA TENGAH	NEGERI	SMP	636.250,00	636.250,00	415.280.000,00	145.531.400	227.379.800	21.488.100,00	20.878.500,00	415.280.000,00	636.250,00
8	SMP NEGERI 3 BANAWA TENGAH	NEGERI	SMP	396.346,00	396.346,00	143.840.000,00	80.900.000	78.303.700	0,00	4.638.300,00	143.840.000,00	396.346,00
9	SMPN SATAP 3 BANAWA TENGAH	NEGERI	SMP	492.964,00	492.964,00	53.360.000,00	18.000.000	34.612.000	0,00	748.000,00	53.360.000,00	492.964,00
10	SMPN SATAP 4 BANAWA TENGAH	NEGERI	SMP	36.618,00	36.618,00	71.920.000,00	30.132.000	40.661.000	0,00	1.327.000,00	71.920.000,00	36.618,00
11	SMP NEGERI 1 BANAWA SELATAN	NEGERI	SMP	516.869,00	516.869,00	223.880.000,00	57.900.000	147.268.600	7.640.000,00	11.071.400,00	223.880.000,00	516.869,00
12	SMP NEGERI 2 BANAWA SELATAN	NEGERI	SMP	1.413.593,00	1.413.593,00	331.760.000,00	53.160.000	227.675.000	40.925.000,00	10.000.000,00	331.760.000,00	1.413.593,00
13	SMP NEGERI SATU ATAP 3 BANAWA SELATAN	NEGERI	SMP	430.420,00	430.420,00	54.520.000,00	13.336.000	38.354.000	1.000.000,00	828.000,00	54.520.000,00	430.420,00
14	SMP NEGERI SATAP 4 BANAWA SELATAN	NEGERI	SMP	321.828,00	321.828,00	69.600.000,00	20.200.000	47.111.000	0,00	2.289.000,00	69.600.000,00	321.828,00
15	SMP NEGERI 5 BANAWA SELATAN	NEGERI	SMP	133.505,00	133.505,00	46.400.000,00	7.010.000	32.040.000	7.140.000,00	0,00	46.400.000,00	133.505,00
16	SMP NEGERI 6 SATAP BANAWA SELATAN	NEGERI	SMP	78.219,00	78.219,00	83.520.000,00	25.697.000	53.493.000	4.329.000,00	0,00	83.520.000,00	78.219,00
17	SMP NEGERI 7 SATAP BANAWA SELATAN	NEGERI	SMP	370.281,00	370.281,00	46.400.000,00	9.240.000	32.560.000	4.600.000,00	0,00	46.400.000,00	370.281,00
18	SMP NEGERI 8 SATAP MBUWU BANAWA SELATAN	NEGERI	SMP	100.343,00	100.343,00	53.360.000,00	16.140.000	26.670.000	7.770.000,00	2.380.000,00	53.360.000,00	100.343,00
19	SMPN SATAP 9 BANAWA SELATAN	NEGERI	SMP	173.761,00	173.761,00	35.960.000,00	13.200.000	18.002.000	4.468.000,00	290.000,00	35.960.000,00	173.761,00
20	SMP NEGERI 10 BANAWA SELATAN	NEGERI	SMP	88.400,00	88.400,00	54.520.000,00	18.300.000	25.416.000	6.660.000,00	1.144.000,00	54.520.000,00	88.400,00
21	SMP NEGERI 1 LABUAN	NEGERI	SMP	134.947,00	134.947,00	139.200.000,00	52.515.000	79.740.000	7.000.000,00	8.945.000,00	139.200.000,00	134.947,00
22	SMP NEGERI 2 LABUAN	NEGERI	SMP	181.667,00	181.667,00	229.680.000,00	66.900.000	153.234.500	1.650.000,00	7.895.500,00	229.680.000,00	181.667,00
23	SMP NEGERI 3 LABUAN	NEGERI	SMP	1.536.435,00	1.536.435,00	85.840.000,00	30.300.000	58.510.000	2.500.000,00	4.530.000,00	85.840.000,00	1.536.435,00
24	SMPN SATAP 4 LABUAN	NEGERI	SMP	298.257,00	298.257,00	41.760.000,00	6.496.000	25.473.800	3.790.200,00	0,00	41.760.000,00	298.257,00
25	SMP NEGERI 1 TANANTOVEA	NEGERI	SMP	0,00	0,00	127.600.000,00	37.800.000	76.542.000	7.000.000,00	6.258.000,00	127.600.000,00	0,00
26	SMP NEGERI 2 TANANTOVEA	NEGERI	SMP	372.893,00	372.893,00	175.160.000,00	55.300.000	102.998.500	11.250.000,00	3.611.500,00	175.160.000,00	372.893,00
27	SMPN SATAP 3 TANANTOVEA	NEGERI	SMP	560.292,00	560.292,00	64.960.000,00	15.900.000	43.552.300	0,00	6.307.700,00	64.960.000,00	560.292,00
28	SMP NEGERI 4 TANANTOVEA	NEGERI	SMP	389.390,00	389.390,00	140.960.000,00	21.600.000	110.477.000	0,00	8.883.000,00	140.960.000,00	389.390,00
29	SMP NEGERI 1 SINDUE	NEGERI	SMP	946.394,00	946.394,00	385.120.000,00	102.450.000	215.670.000	42.784.700,00	24.206.300,00	385.120.000,00	946.394,00
30	SMP NEGERI 2 SINDUE	NEGERI	SMP	1.318.293,00	1.318.293,00	754.040.000,00	93.600.000	127.167.400	23.272.800,00	10.000.000,00	254.040.000,00	1.318.293,00
31	SMP NEGERI 3 SINDUE	NEGERI	SMP	946.801,00	946.801,00	338.960.000,00	67.040.000	156.129.000	3.560.000,00	6.225.000,00	232.900.000,00	946.801,00
32	SMP NEGERI 4 SINDUE	NEGERI	SMP	102.824,00	102.824,00	106.720.000,00	22.560.000	74.605.000	3.600.000,00	5.955.000,00	106.720.000,00	102.824,00
33	SMP NEGERI 5 SINDUE	NEGERI	SMP	700.165,00	700.165,00	161.240.000,00	63.300.000	97.940.000	0,00	0,00	161.240.000,00	700.165,00
34	SMP NEGERI 1 SINDUE TOMBUSABORA	NEGERI	SMP	248.607,00	248.607,00	358.440.000,00	155.800.000	164.880.000	700.000,00	37.080.000,00	358.440.000,00	248.607,00
35	SMP NEGERI 2 SINDUE TOMBUSABORA	NEGERI	SMP	2.196.552,00	2.196.552,00	313.200.000,00	83.400.000	155.477.000	67.470.000,00	26.853.000,00	313.200.000,00	2.196.552,00
36	SMPN SATAP 3 SINDUE TOMBUSABORA	NEGERI	SMP	81.356,00	81.356,00	98.600.000,00	34.600.000	34.965.000	29.035.000,00	0,00	98.600.000,00	81.356,00
37	SMPN 4 SATAP SINDUE TOMBUSABORA	NEGERI	SMP	33.932,00	33.932,00	10.440.000,00	870.000	9.570.000	0,00	0,00	10.440.000,00	33.932,00
38	SMP NEGERI 1 SINDUE TOBATA	NEGERI	SMP	188.998,00	188.998,00	240.120.000,00	78.372.000	136.430.000	5.600.000,00	19.718.000,00	240.120.000,00	188.998,00
39	SMP NEGERI 2 SINDUE TOBATA	NEGERI	SMP	311.779,00	311.779,00	127.600.000,00	56.508.000	64.497.000	3.525.000,00	3.240.000,00	127.600.000,00	311.779,00
40	SMP NEGERI SATAP 3 SINDUE TOBATA	NEGERI	SMP	555.723,00	555.723,00	134.080.000,00	58.500.000	72.580.000	0,00	0,00	131.080.000,00	555.723,00
41	SMP NEGERI SATAP 4 SINDUE TOBATA	NEGERI	SMP	181.287,00	181.287,00	41.760.000,00	15.000.000	24.540.700	0,00	1.619.300,00	41.760.000,00	181.287,00
42	SMP NEGERI 1 SIRENJA	NEGERI	SMP	100.000,00	100.000,00	387.440.000,00	109.950.000	262.165.000	15.325.000,00	0,00	387.440.000,00	100.000,00
43	SMP NEGERI 2 SIRENJA	NEGERI	SMP	528.562,00	528.562,00	388.800.000,00	160.584.000	208.814.000	12.280.000,00	6.822.000,00	388.800.000,00	528.562,00
44	SMP NEGERI 3 SIRENJA	NEGERI	SMP	731.505,00	731.505,00	228.520.000,00	54.600.000	152.346.000	11.680.000,00	9.894.000,00	228.520.000,00	731.505,00
45	SMPN SATAP 4 SIRENJA	NEGERI	SMP	162.042,00	162.042,00	20.880.000,00	7.200.000	13.680.000	0,00	0,00	20.880.000,00	162.042,00
46	SMP NEGERI 5 SIRENJA	NEGERI	SMP	0,00	0,00	160.080.000,00	41.687.000	111.084.500	3.500.000,00	3.808.500,00	160.080.000,00	0,00
47	SMP NEGERI 1 BALAESANG	NEGERI	SMP	824.535,00	824.535,00	408.840.000,00	132.800.000	208.079.200	86.072.000,00	40.688.800,00	468.640.000,00	824.535,00
48	SMP NEGERI 2 BALAESANG	NEGERI	SMP	100.000,00	100.000,00	360.760.000,00	132.000.000	151.493.000	41.228.500,00	66.081.500,00	360.760.000,00	100.000,00
49	SMP NEGERI 3 BALAESANG	NEGERI	SMP	241.563,00	241.563,00	204.160.000,00	69.084.000	108.328.000	26.750.000,00	0,00	204.160.000,00	241.563,00

50	SMP NEGERI 4 BALAESANG	NEGERI	SMP	586.123,00	586.123,00	162.400.000,00	58.030.000	96.746.000	2.800.000,00	2.834.000,00	167.400.000,00	586.123,00
51	SMPN SATAP 5 BALAESANG	NEGERI	SMP	235.896,00	235.896,00	125.280.000,00	26.400.000	89.234.100	3.475.000,00	6.110.900,00	125.280.000,00	235.896,00
52	SMPN 1 BALAESANG TANJUNG	NEGERI	SMP	100.593,00	100.593,00	150.240.000,00	72.576.000	98.507.000	11.922.300,00	2.334.700,00	100.240.000,00	100.593,00
53	SMPN SATAP 2 BALAESANG TANJUNG	NEGERI	SMP	1.201.833,00	1.201.833,00	104.400.000,00	41.400.000	57.000.000	6.000.000,00	0,00	104.400.000,00	1.201.833,00
54	SMPN SATAP 3 BALAESANG TANJUNG	NEGERI	SMP	376.672,00	376.672,00	49.880.000,00	18.900.000	25.690.200	5.875.000,00	1.414.800,00	49.880.000,00	376.672,00
55	SMPN SATAP 4 BALAESANG TANJUNG	NEGERI	SMP	7.150.188,00	7.150.188,00	98.785.200,00	48.822.500	49.333.150	6.448.350,00	0,00	104.400.000,00	1.535.188,00
56	SMPN SATAP 5 BALAESANG TANJUNG	NEGERI	SMP	735.094,00	735.094,00	69.600.000,00	6.750.000	57.850.000	0,00	5.000.000,00	69.600.000,00	735.094,00
57	SMPN SATAP 6 BALAESANG TANJUNG	NEGERI	SMP	247.889,00	247.889,00	53.360.000,00	16.500.000	36.860.000	0,00	0,00	53.360.000,00	247.889,00
58	SMPN 7 BALAESANG TANJUNG	NEGERI	SMP	1.158.392,00	1.158.392,00	107.880.000,00	23.020.000	77.950.000	6.000.000,00	910.000,00	107.880.000,00	1.158.392,00
59	SMP NEGERI 1 DAMPELAS	NEGERI	SMP	738.280,00	738.280,00	155.440.000,00	45.304.000	107.236.000	2.900.000,00	0,00	155.440.000,00	738.280,00
60	SMP NEGERI 2 DAMPELAS	NEGERI	SMP	322.232,00	322.232,00	200.680.000,00	68.918.000	127.525.000	4.347.000,00	0,00	200.680.000,00	322.232,00
61	SMP NEGERI 3 DAMPELAS	NEGERI	SMP	1.184.688,00	1.184.688,00	238.960.000,00	63.872.000	116.235.100	43.202.500,00	15.350.400,00	238.960.000,00	1.184.688,00
62	SMP NEGERI 4 DAMPELAS	NEGERI	SMP	375.221,00	375.221,00	156.570.000,00	60.900.000	80.050.000	16.250.000,00	0,00	156.900.000,00	345.221,00
63	SMP NEGERI 5 DAMPELAS	NEGERI	SMP	276.190,00	276.190,00	88.160.000,00	37.200.000	44.072.300	0,00	6.887.700,00	88.160.000,00	276.190,00
64	SMP NEGERI 6 DAMPELAS	NEGERI	SMP	657.962,00	657.962,00	138.040.000,00	38.100.000	75.235.000	24.605.000,00	0,00	138.040.000,00	657.962,00
65	SMPN SATAP 7 DAMPELAS	NEGERI	SMP	243.610,00	243.610,00	87.000.000,00	27.820.000	48.245.500	0,00	10.934.500,00	87.000.000,00	243.610,00
66	SMPN SATAP 8 DAMPELAS	NEGERI	SMP	30.364,00	30.364,00	39.640.000,00	15.808.000	17.443.000	7.500.000,00	889.000,00	39.440.000,00	30.364,00
67	SMPN SATAP 9 DAMPELAS	NEGERI	SMP	462.215,00	462.215,00	89.320.000,00	50.030.000	53.971.000	1.000.000,00	3.219.000,00	89.320.000,00	462.215,00
68	SMP NEGERI 1 SOJOL	NEGERI	SMP	289.634,00	289.634,00	237.800.000,00	66.900.000	121.039.400	38.550.000,00	11.310.600,00	237.800.000,00	289.634,00
69	SMP NEGERI 2 SOJOL	NEGERI	SMP	1.268.628,00	1.268.628,00	156.600.000,00	43.200.000	88.574.100	24.825.000,00	0,00	156.600.000,00	1.268.628,00
70	SMP NEGERI 3 SOJOL	NEGERI	SMP	127.345,00	127.345,00	138.040.000,00	16.200.000	106.279.200	11.356.200,00	4.204.600,00	138.040.000,00	127.345,00
71	SMP NEGERI 4 SOJOL	NEGERI	SMP	132.922,00	132.922,00	142.680.000,00	61.800.000	69.583.000	5.750.000,00	7.547.000,00	142.680.000,00	132.922,00
72	SMP NEGERI 5 SOJOL	NEGERI	SMP	905.702,00	905.702,00	258.680.000,00	108.000.000	98.920.500	38.654.000,00	12.505.500,00	258.680.000,00	905.702,00
73	SMPN SATAP 6 SOJOL	NEGERI	SMP	24.084,00	24.084,00	25.080.000,00	7.200.000	7.880.000	0,00	0,00	15.080.000,00	24.084,00
74	SMPN SATAP 7 SOJOL	NEGERI	SMP	4.981,00	4.981,00	71.920.000,00	29.400.000	34.001.000	7.800.000,00	719.000,00	71.920.000,00	4.981,00
75	SMPN SATAP 8 SOJOL	NEGERI	SMP	398.909,00	398.909,00	51.040.000,00	11.100.000	37.940.000	2.000.000,00	0,00	51.040.000,00	398.909,00
76	SMPN SATAP 9 SOJOL	NEGERI	SMP	406.133,00	406.133,00	84.680.000,00	58.200.000	26.480.000	0,00	0,00	84.680.000,00	406.133,00
77	SMPN SATAP 10 SOJOL	NEGERI	SMP	9.795,00	9.795,00	11.800.000,00	2.360.000	9.440.000	0,00	0,00	11.800.000,00	9.795,00
78	SMP NEGERI 1 SOJOL UTARA	NEGERI	SMP	303.560,00	303.560,00	165.880.000,00	44.700.000	117.680.000	3.500.000,00	0,00	165.880.000,00	303.560,00
79	SMPN SATAP 2 SOJOL UTARA	NEGERI	SMP	437.560,00	437.560,00	44.080.000,00	14.300.000	28.415.500	0,00	1.568.500,00	44.080.000,00	437.560,00
80	SMPN SATAP 3 SOJOL UTARA	NEGERI	SMP	248.448,00	248.448,00	38.280.000,00	4.800.000	25.730.000	7.730.000,00	0,00	38.280.000,00	248.448,00
81	SMP NEGERI 1 RIO PAKAVA	NEGERI	SMP	152.927,00	152.927,00	315.520.000,00	104.400.000	176.170.000	34.350.000,00	0,00	315.520.000,00	152.927,00
82	SMP NEGERI 2 RIO PAKAVA	NEGERI	SMP	165.260,00	165.260,00	126.440.000,00	21.300.000	93.677.600	1.511.600,00	9.950.800,00	126.440.000,00	165.260,00
83	SMPN SATAP 3 RIO PAKAVA	NEGERI	SMP	186.416,00	186.416,00	96.280.000,00	57.600.000	29.184.000	6.000.000,00	3.496.000,00	96.280.000,00	186.416,00
84	SMPN SATAP 4 RIO PAKAVA	NEGERI	SMP	493.769,00	493.769,00	74.240.000,00	27.300.000	36.790.000	10.150.000,00	0,00	74.240.000,00	493.769,00
85	SMPN SATAP 5 RIO PAKAVA	NEGERI	SMP	801.637,00	801.637,00	69.600.000,00	26.400.000	38.622.000	2.800.000,00	1.778.000,00	69.600.000,00	801.637,00
86	SMPN SATAP 6 RIO PAKAVA	NEGERI	SMP	841.486,00	841.486,00	66.120.000,00	4.950.000	43.008.200	11.550.000,00	6.613.800,00	66.120.000,00	841.486,00
87	SMPN 7 RIO PAKAVA	NEGERI	SMP	57.349,00	57.349,00	69.600.000,00	34.576.000	40.024.000	0,00	0,00	69.600.000,00	57.349,00
88	SMP NEGERI 1 PINEMBANI	NEGERI	SMP	232.515,00	232.515,00	119.680.000,00	37.200.000	52.560.000	21.500.000,00	7.220.000,00	119.680.000,00	232.515,00
89	SMPN 2 PINEMBANI	NEGERI	SMP	510.127,00	510.127,00	102.080.000,00	17.550.000	59.575.000	19.755.000,00	5.200.000,00	102.080.000,00	510.127,00
90	SMP LPKD TOLONGAMO	SWASTA	SMP	0,00	0,00	59.160.000,00	40.900.000	18.660.000	0,00	0,00	59.160.000,00	0,00
91	SMP ADVENT TAMBAGA	SWASTA	SMP	0,00	0,00	69.600.000,00	34.800.000	23.135.000	0.865.000,00	2.000.000,00	69.600.000,00	0,00
92	SMP MUHAMMADIYYAH SINOLE	SWASTA	SMP	0,00	0,00	105.560.000,00	75.800.000	29.560.000	400.000,00	0,00	105.560.000,00	0,00
93	SMP NASION AL WANI	SWASTA	SMP	0,00	0,00	2.320.000,00	0,00	2.320.000,00	0,00	0,00	2.320.000,00	0,00
94	SMP ISLAM WANI	SWASTA	SMP	0,00	0,00	61.480.000,00	13.584.000	35.956.000	3.000.000,00	8.940.000,00	61.480.000,00	0,00
95	SMP BALA KESELAMATAN PAKAWA	SWASTA	SMP	0,00	0,00	109.040.000,00	54.000.000	36.854.500	18.185.500,00	0,00	109.040.000,00	0,00
96	SMP ALKHAIRAT BOU	SWASTA	SMP	0,00	0,00	44.080.000,00	21.600.000	19.248.000	0,00	3.234.000,00	44.080.000,00	0,00
97	SMP BERBASIS PESANTREN AL MA'ARIF	SWASTA	SMP	0,00	0,00	48.720.000,00	14.600.000	23.910.000	3.000.000,00	8.110.000,00	48.720.000,00	0,00
	JUMLAH			40.908.400,00	40.908.400,00	14.306.675.200,00	4.570.804.100,00	8.058.083.950,00	1.033.975.450,00	608.236.500,00	14.232.320.000,00	43.263.000,00

Lampiran 15.c

Daftar Laporan Rincian Pendapatan dan Belanja Dana BOSP Kinerja Negeri (SMP)

Per 31 Desember 2024

No	Nama Sekolah	Status Sekolah	Jenjang	Saldo Awal	Saldo Awal Koreksi	Alokasi	PENGELUARAN/BELANJA				JUMLAH PENGELUARAN	Saldo Akhir
							PEGAWAI	BARANG DAN JASA	MODAL			
									Peralatan & Mesin	Aset Tetap Lainnya		
1	SMP NEGERI 1 BANAWA	NEGERI	SMP	0,00	0,00	35.000.000,00	0,00	18.450.000,00	11.200.000,00	5.350.000,00	35.000.000,00	0,00
2	SMP NEGERI 2 BANAWA	NEGERI	SMP	0,00	0,00	100.000.000,00	0,00	41.412.500,00	14.100.000,00	6.950.000,00	62.462.500,00	37.537.500,00
3	SMP NEGERI 3 BANAWA	NEGERI	SMP	0,00	0,00	25.000.000,00	0,00	21.892.000,00	0,00	3.108.000,00	25.000.000,00	0,00
4	SMP NEGERI 1 BANAWA TENGAH	NEGERI	SMP	0,00	0,00	35.000.000,00	0,00	35.000.000,00	0,00	0,00	35.000.000,00	0,00
5	SMP NEGERI 2 BANAWA TENGAH	NEGERI	SMP	0,00	0,00	25.000.000,00	0,00	11.125.000,00	13.875.000,00	0,00	25.000.000,00	0,00
6	SMP NEGERI 2 BANAWA SELATAN	NEGERI	SMP	0,00	0,00	35.000.000,00	0,00	35.000.000,00	0,00	0,00	35.000.000,00	0,00
7	SMP NEGERI 5 BANAWA SELATAN	NEGERI	SMP	0,00	0,00	35.000.000,00	0,00	25.565.900,00	0,00	9.434.100,00	35.000.000,00	0,00
8	SMP NEGERI 1 SINDUE	NEGERI	SMP	0,00	0,00	35.000.000,00	0,00	26.549.500,00	1.339.500,00	7.115.000,00	35.000.000,00	0,00
9	SMPN SATAP 3 SINDUE TOMBUSABORA	NEGERI	SMP	0,00	0,00	35.000.000,00	0,00	19.077.400,00	0,00	15.922.600,00	35.000.000,00	0,00
10	SMPN 4 SATAP SINDUE TOMBUSABORA	NEGERI	SMP	0,00	0,00	35.000.000,00	0,00	31.101.500,00	1.898.500,00	2.000.000,00	35.000.000,00	0,00
11	SMP NEGERI SATAP 3 SINDUE TOBATA	NEGERI	SMP	0,00	0,00	25.000.000,00	0,00	3.300.000,00	21.700.000,00	0,00	25.000.000,00	0,00
12	SMP NEGERI 1 BALAESANG	NEGERI	SMP	0,00	0,00	35.000.000,00	0,00	25.190.000,00	7.341.500,00	2.468.500,00	35.000.000,00	0,00
13	SMP NEGERI 2 BALAESANG	NEGERI	SMP	0,00	0,00	25.000.000,00	0,00	18.450.000,00	1.000.000,00	5.550.000,00	25.000.000,00	0,00
14	SMP NEGERI 3 BALAESANG	NEGERI	SMP	0,00	0,00	35.000.000,00	0,00	20.325.000,00	0,00	14.675.000,00	35.000.000,00	0,00
15	SMPN 4 BALAESANG	NEGERI	SMP	0,00	0,00	35.000.000,00	0,00	22.921.500,00	0,00	12.078.500,00	35.000.000,00	0,00
16	SMPN 1 BALAESANG TANJUNG	NEGERI	SMP	0,00	0,00	25.000.000,00	0,00	21.255.000,00	0,00	3.745.000,00	25.000.000,00	0,00
17	SMPN SATAP 4 BALAESANG TANJUNG	NEGERI	SMP	0,00	0,00	35.000.000,00	0,00	9.183.700,00	11.988.000,00	13.828.300,00	35.000.000,00	0,00
18	SMPN 7 BALAESANG TANJUNG	NEGERI	SMP	0,00	0,00	35.000.000,00	0,00	18.023.200,00	8.000.000,00	8.976.800,00	35.000.000,00	0,00
19	SMP NEGERI 1 DAMPELAS	NEGERI	SMP	0,00	0,00	35.000.000,00	0,00	23.313.900,00	0,00	11.686.100,00	35.000.000,00	0,00
20	SMP NEGERI 2 DAMPELAS	NEGERI	SMP	0,00	0,00	35.000.000,00	0,00	17.094.400,00	0,00	17.905.600,00	35.000.000,00	0,00
21	SMP NEGERI 6 DAMPELAS	NEGERI	SMP	0,00	0,00	25.000.000,00	0,00	25.000.000,00	0,00	0,00	25.000.000,00	0,00
22	SMP NEGERI 1 SOJOL	NEGERI	SMP	0,00	0,00	25.000.000,00	0,00	15.000.000,00	0,00	0,00	25.000.000,00	0,00
23	SMP NEGERI 3 SOJOL	NEGERI	SMP	0,00	0,00	35.000.000,00	0,00	19.575.000,00	5.225.000,00	10.200.000,00	35.000.000,00	0,00
24	SMP NEGERI 4 SOJOL	NEGERI	SMP	0,00	0,00	35.000.000,00	0,00	20.493.200,00	11.000.000,00	3.506.800,00	35.000.000,00	0,00
25	SMP NEGERI 5 SOJOL	NEGERI	SMP	0,00	0,00	35.000.000,00	0,00	17.021.000,00	15.479.000,00	2.500.000,00	35.000.000,00	0,00
26	SMPN SATAP 6 SOJOL	NEGERI	SMP	0,00	0,00	35.000.000,00	0,00	35.000.000,00	0,00	0,00	35.000.000,00	0,00
27	SMPN SATAP 8 SOJOL	NEGERI	SMP	0,00	0,00	35.000.000,00	0,00	29.488.000,00	0,00	5.512.000,00	35.000.000,00	0,00
28	SMP NEGERI 1 RIO PAKAVA	NEGERI	SMP	0,00	0,00	35.000.000,00	0,00	8.100.000,00	14.900.000,00	12.000.000,00	35.000.000,00	0,00
29	SMPN SATAP 6 RIO PAKAVA	NEGERI	SMP	0,00	0,00	35.000.000,00	0,00	35.000.000,00	0,00	0,00	35.000.000,00	0,00
30	SMPN 7 RIO PAKAVA	NEGERI	SMP	0,00	0,00	35.000.000,00	0,00	15.583.700,00	15.000.000,00	4.416.300,00	35.000.000,00	0,00
	JUMLAH			0,00	0,00	1.105.000.000,00	0,00	674.487.400,00	154.046.500,00	178.928.600,00	1.007.462.500,00	97.537.500,00

Lampiran 15.c

Daftar Laporan Rincian Pendapatan dan Belanja Dana BOSP Kinerja Negeri (SMP)
Per 31 Desember 2024

No	Nama Sekolah	Status Sekolah	Jenjang	Saldo Awal	Saldo Awal_Koreksi	Alokasi	PENGELUARAN/BELANJA				JUMLAH PENGELUARAN	Saldo Akhir
							PEGAWAI	BARANG DAN JASA	MODAL			
									Peralatan & Mesin	Aset Tetap Lainnya		
1	SMP NEGERI 1 BANAWA	NEGERI	SMP	0,00	0,00	35.000.000,00	0,00	18.450.000,00	11.200.000,00	5.350.000,00	35.000.000,00	0,00
2	SMP NEGERI 2 BANAWA	NEGERI	SMP	0,00	0,00	160.000.000,00	0,00	41.412.500,00	14.100.000,00	6.950.000,00	62.462.500,00	97.537.500,00
3	SMP NEGERI 3 BANAWA	NEGERI	SMP	0,00	0,00	25.000.000,00	0,00	21.892.000,00	0,00	3.108.000,00	25.000.000,00	0,00
4	SMP NEGERI 1 BANAWA TENGAH	NEGERI	SMP	0,00	0,00	35.000.000,00	0,00	35.000.000,00	0,00	0,00	35.000.000,00	0,00
5	SMP NEGERI 2 BANAWA TENGAH	NEGERI	SMP	0,00	0,00	25.000.000,00	0,00	11.125.000,00	13.875.000,00	0,00	25.000.000,00	0,00
6	SMP NEGERI 2 BANAWA SELATAN	NEGERI	SMP	0,00	0,00	35.000.000,00	0,00	35.000.000,00	0,00	0,00	35.000.000,00	0,00
7	SMP NEGERI 5 BANAWA SELATAN	NEGERI	SMP	0,00	0,00	35.000.000,00	0,00	25.565.900,00	0,00	9.434.100,00	35.000.000,00	0,00
8	SMP NEGERI 1 SINDUE	NEGERI	SMP	0,00	0,00	35.000.000,00	0,00	26.545.500,00	1.339.500,00	7.115.000,00	35.000.000,00	0,00
9	SMPN SATAP 3 SINDUE TOMBUSABORA	NEGERI	SMP	0,00	0,00	35.000.000,00	0,00	19.077.400,00	0,00	15.922.600,00	35.000.000,00	0,00
10	SMPN 4 SATAP SINDUE TOMBUSABORA	NEGERI	SMP	0,00	0,00	35.000.000,00	0,00	31.101.500,00	1.898.500,00	2.000.000,00	35.000.000,00	0,00
11	SMP NEGERI SATAP 5 SINDUE TOBATA	NEGERI	SMP	0,00	0,00	25.000.000,00	0,00	3.300.000,00	21.700.000,00	0,00	25.000.000,00	0,00
12	SMP NEGERI 1 BALAESANG	NEGERI	SMP	0,00	0,00	35.000.000,00	0,00	25.190.000,00	7.341.500,00	2.468.500,00	35.000.000,00	0,00
13	SMP NEGERI 2 BALAESANG	NEGERI	SMP	0,00	0,00	25.000.000,00	0,00	18.450.000,00	1.000.000,00	5.550.000,00	25.000.000,00	0,00
14	SMP NEGERI 3 BALAESANG	NEGERI	SMP	0,00	0,00	35.000.000,00	0,00	20.325.000,00	0,00	14.675.000,00	35.000.000,00	0,00
15	SMPN 4 BALAESANG	NEGERI	SMP	0,00	0,00	35.000.000,00	0,00	22.921.500,00	0,00	12.078.500,00	35.000.000,00	0,00
16	SMPN 1 BALAESANG TANJUNG	NEGERI	SMP	0,00	0,00	25.000.000,00	0,00	21.255.000,00	0,00	3.745.000,00	25.000.000,00	0,00
17	SMPN SATAP 4 BALAESANG TANJUNG	NEGERI	SMP	0,00	0,00	35.000.000,00	0,00	9.183.700,00	11.988.000,00	13.828.300,00	35.000.000,00	0,00
18	SMPN 7 BALAESANG TANJUNG	NEGERI	SMP	0,00	0,00	35.000.000,00	0,00	18.023.200,00	8.000.000,00	8.976.800,00	35.000.000,00	0,00
19	SMP NEGERI 1 DAMPELAS	NEGERI	SMP	0,00	0,00	35.000.000,00	0,00	23.313.900,00	0,00	11.686.100,00	35.000.000,00	0,00
20	SMP NEGERI 2 DAMPELAS	NEGERI	SMP	0,00	0,00	35.000.000,00	0,00	17.094.400,00	0,00	17.905.600,00	35.000.000,00	0,00
21	SMP NEGERI 6 DAMPELAS	NEGERI	SMP	0,00	0,00	25.000.000,00	0,00	25.000.000,00	0,00	0,00	25.000.000,00	0,00
22	SMP NEGERI 1 SOJOL	NEGERI	SMP	0,00	0,00	25.000.000,00	0,00	25.000.000,00	0,00	0,00	25.000.000,00	0,00
23	SMP NEGERI 3 SOJOL	NEGERI	SMP	0,00	0,00	35.000.000,00	0,00	19.575.000,00	5.225.000,00	10.200.000,00	35.000.000,00	0,00
24	SMP NEGERI 4 SOJOL	NEGERI	SMP	0,00	0,00	35.000.000,00	0,00	20.493.200,00	11.000.000,00	3.506.800,00	35.000.000,00	0,00
25	SMP NEGERI 5 SOJOL	NEGERI	SMP	0,00	0,00	35.000.000,00	0,00	17.021.000,00	15.479.000,00	2.500.000,00	35.000.000,00	0,00
26	SMPN SATAP 6 SOJOL	NEGERI	SMP	0,00	0,00	35.000.000,00	0,00	35.000.000,00	0,00	0,00	35.000.000,00	0,00
27	SMPN SATAP 8 SOJOL	NEGERI	SMP	0,00	0,00	35.000.000,00	0,00	29.488.000,00	0,00	5.512.000,00	35.000.000,00	0,00
28	SMP NEGERI 1 RIO PAKAVA	NEGERI	SMP	0,00	0,00	35.000.000,00	0,00	8.100.000,00	14.900.000,00	12.000.000,00	35.000.000,00	0,00
29	SMPN SATAP 6 RIO PAKAVA	NEGERI	SMP	0,00	0,00	35.000.000,00	0,00	35.000.000,00	0,00	0,00	35.000.000,00	0,00
30	SMPN 7 RIO PAKAVA	NEGERI	SMP	0,00	0,00	35.000.000,00	0,00	15.583.700,00	15.000.000,00	4.416.300,00	35.000.000,00	0,00
	JUMLAH			0,00	0,00	1.105.000.000,00	0,00	674.487.400,00	154.046.500,00	179.928.600,00	1.007.462.500,00	97.537.500,00

Lampiran 15.d

Daftar Laporan Rincian Pendapatan dan Belanja Dana BOSP Regular Negeri (BOP Kesetaraan)
Per 31 Desember 2024

No	Nama Sekolah	Status Sekolah	Jenjang	Saldo Awal	Saldo Awal_Koreksi	Alokasi	PENGELUARAN/BELANJA				JUMLAH PENGELUARAN	Saldo Akhir
							PEGAWAI	BARANG DAN JASA	MODAL			
									Perabotan & Mesin	Aset Tetap Lainnya		
1	SKB MAVALI	NEGERI	KESETARAAN	0,00	0,00	108.800.000,00	26.400.000,00	56.984.000,00	19.716.000,00	5.700.000,00	108.800.000,00	0,00
2	SKB MAPANDE	NEGERI	KESETARAAN	0,00	0,00	154.600.000,00	52.625.000,00	83.966.550,00	10.783.450,00	7.225.000,00	154.600.000,00	0,00
3	SPNF SKB SAKA PANDE	NEGERI	KESETARAAN	0,00	0,00	54.000.000,00	25.340.000,00	21.660.000,00	0,00	7.000.000,00	54.000.000,00	0,00
4	PKBM KABELOTA PURA	SWASTA	KESETARAAN	0,00	0,00	87.300.000,00	21.600.000,00	23.280.000,00	25.000.000,00	17.420.000,00	87.300.000,00	0,00
5	BATUGA ILMU	SWASTA	KESETARAAN	0,00	0,00	147.900.000,00	67.000.000,00	66.029.000,00	9.971.000,00	4.900.000,00	147.900.000,00	0,00
6	PKBM PATRIOT	SWASTA	KESETARAAN	0,00	0,00	103.200.000,00	57.600.000,00	20.940.000,00	14.820.000,00	9.840.000,00	103.200.000,00	0,00
7	PKBM DARUL ILMI	SWASTA	KESETARAAN	0,00	0,00	221.100.000,00	55.350.000,00	154.300.000,00	11.250.000,00	200.000,00	221.100.000,00	0,00
8	PKBM BAROQAH	SWASTA	KESETARAAN	0,00	0,00	89.100.000,00	44.010.000,00	32.200.000,00	10.000.000,00	2.890.000,00	89.100.000,00	0,00
9	PKBM ANUGRAH SIKARA	SWASTA	KESETARAAN	0,00	0,00	84.700.000,00	35.700.000,00	19.850.000,00	22.350.000,00	6.800.000,00	84.700.000,00	0,00
10	PKBM JENDELA ILMU	SWASTA	KESETARAAN	0,00	0,00	14.400.000,00	7.200.000,00	4.700.000,00	2.500.000,00	0,00	14.400.000,00	0,00
11	PKBM MOSIPAKAPANDE	SWASTA	KESETARAAN	0,00	0,00	27.300.000,00	8.300.000,00	12.372.000,00	5.550.000,00	1.278.000,00	27.300.000,00	0,00
12	PKBM MOSIPAKOTORA	SWASTA	KESETARAAN	0,00	0,00	50.400.000,00	19.300.000,00	20.575.000,00	7.500.000,00	3.125.000,00	50.400.000,00	0,00
13	PKBM PANCASILA	SWASTA	KESETARAAN	0,00	0,00	60.900.000,00	24.000.000,00	26.225.000,00	9.250.000,00	1.425.000,00	60.900.000,00	0,00
14	PKBM TUNAS MULYA	SWASTA	KESETARAAN	0,00	0,00	54.300.000,00	28.800.000,00	25.500.000,00	0,00	0,00	54.300.000,00	0,00
15	PKBM HARAPAN BANGSA	SWASTA	KESETARAAN	0,00	0,00	85.800.000,00	44.700.000,00	21.010.000,00	8.790.000,00	11.300.000,00	85.800.000,00	0,00
16	PKBM MERAH PUTIH	SWASTA	KESETARAAN	0,00	0,00	371.400.000,00	139.600.000,00	113.233.000,00	89.400.000,00	9.167.000,00	371.400.000,00	0,00
17	PKBM MOSIRAMBANGA	SWASTA	KESETARAAN	0,00	0,00	164.600.000,00	83.400.000,00	60.492.300,00	14.707.700,00	6.000.000,00	164.600.000,00	0,00
18	PKBM KANAMAVALI	SWASTA	KESETARAAN	0,00	0,00	75.900.000,00	38.400.000,00	27.500.000,00	10.000.000,00	0,00	75.900.000,00	0,00
JUMLAH				0,00	0,00	1.955.700.000,00	799.025.000,00	790.816.850,00	271.588.150,00	94.270.000,00	1.955.700.000,00	0,00

Lampiran 15.e

Daftar Laporan Rincian Pendapatan dan Belanja Dana BOSP Kinerja Negeri (BOP Kesetaraan)
Per 31 Desember 2024

No	Nama Sekolah	Status Sekolah	Jenjang	Saldo Awal	Saldo Awal_Koreksi	Alokasi	PENGELUARAN/BELANJA				JUMLAH PENGELUARAN	Saldo Akhir
							PEGAWAI	BARANG DAN JASA	MODAL			
									Peralatan & Mesin	Aset Tetap Lainnya		
1	SKB MAPANDE	NEGERI	KESETARAAN	0,00	0,00	45.000.000,00	0,00	45.000.000,00	0,00	0,00	45.000.000,00	0,00
2	PKBM ANUGRAH SIKARA	SWASTA	KESETARAAN	0,00	0,00	45.000.000,00	0,00	34.800.000,00	0,00	10.200.000,00	45.000.000,00	0,00
3	PKBM TUNAS MULYA	SWASTA	KESETARAAN	0,00	0,00	45.000.000,00	0,00	40.410.000,00	0,00	4.590.000,00	45.000.000,00	0,00
JUMLAH				0,00	0,00	135.000.000,00	0,00	120.210.000,00	0,00	14.790.000,00	135.000.000,00	0,00

Lampiran 15.f

Daftar Laporan Rincian Pendapatan dan Belanja Dana BOSP Regular Negeri (PAUD)
Per 31 Desember 2024

No	Nama Sekolah	Status Sekolah	Jenjang	Saldo Awal	Saldo Awal_Koreksi	Akuisi	PENGELUARAN/BELANJA				JUMLAH PENGELUARAN	Saldo Akhir
									MODAL			
							PEGAWAI	BARANG DAN JASA	Pembelian Di Mesin	Aset Tetap Lainnya		
1	TK NEGERI BANAWA GUNUNG BALE	NEGERI	PAUD	0,00	0,00	48.000.000,00	12.000.000,00	28.888.000,00	6.619.000,00	200.000,00	47.520.000,00	480.000,00
2	TK NEGERI PEMBINA BANAWA SELATAN	NEGERI	PAUD	0,00	0,00	16.000.000,00	4.800.000,00	13.488.000,00	17.712.000,00	0,00	36.000.000,00	0,00
3	TK NEGERI PEMBINA RIO PAKAWA	NEGERI	PAUD	0,00	0,00	21.000.000,00	3.750.000,00	11.680.000,00	5.970.000,00	0,00	21.000.000,00	0,00
4	TK NEGERI PEMBINA TAWAKTOVKA	NEGERI	PAUD	0,00	0,00	27.000.000,00	3.800.000,00	11.437.500,00	11.862.500,00	0,00	27.000.000,00	0,00
5	TK NEGERI PEMBINA LABUAN	NEGERI	PAUD	0,00	0,00	35.400.000,00	8.200.000,00	27.050.000,00	150.000,00	0,00	35.400.000,00	0,00
6	TK SATAP SDN NO. 2 LABUAN TOPOSO	NEGERI	PAUD	0,00	0,00	22.800.000,00	4.800.000,00	11.409.000,00	6.106.000,00	485.000,00	22.800.000,00	0,00
7	TK NEGERI PEMBINA SINDUE TOAYA VUNTA	NEGERI	PAUD	0,00	0,00	19.800.000,00	3.900.000,00	15.616.000,00	584.000,00	0,00	19.800.000,00	0,00
8	TK NEGERI PEMBINA SINDUE TOMBUSABORA	NEGERI	PAUD	0,00	0,00	25.800.000,00	4.500.000,00	18.370.000,00	2.330.000,00	600.000,00	25.800.000,00	0,00
9	TK SATAP TIBO	NEGERI	PAUD	0,00	0,00	23.400.000,00	10.000.000,00	13.400.000,00	0,00	0,00	23.400.000,00	0,00
10	TK NEGERI PEMBINA SINDUE TOBATA	NEGERI	PAUD	0,00	0,00	34.800.000,00	7.200.000,00	22.164.500,00	4.485.500,00	550.000,00	34.800.000,00	0,00
11	TK NEGERI PEMBINA JINONIA	NEGERI	PAUD	0,00	0,00	11.400.000,00	2.700.000,00	7.000.000,00	1.700.000,00	0,00	11.400.000,00	0,00
12	TK NEGERI PEMBINA DAMPELAS	NEGERI	PAUD	0,00	0,00	7.200.000,00	1.126.000,00	5.600.000,00	400.000,00	0,00	7.128.000,00	72.000,00
13	TK NEGERI PEMBINA TONGGOLOBIBI	NEGERI	PAUD	0,00	0,00	18.000.000,00	4.800.000,00	11.559.000,00	631.000,00	970.000,00	18.000.000,00	0,00
14	TK WANDAYAN BOYA	SWASTA	PAUD	0,00	0,00	6.800.000,00	800.000,00	4.840.000,00	0,00	1.160.000,00	6.800.000,00	0,00
15	TK AISYIYAH KABONGA KECIL	SWASTA	PAUD	0,00	0,00	27.000.000,00	10.640.000,00	12.000.000,00	4.360.000,00	0,00	27.000.000,00	0,00
16	TK AL-KHAIRAAT KABONGA KECIL	SWASTA	PAUD	0,00	0,00	29.400.000,00	11.800.000,00	13.440.000,00	800.000,00	1.500.000,00	28.400.000,00	0,00
17	TK ALCHAIRAAT MALENI	SWASTA	PAUD	0,00	0,00	16.200.000,00	6.760.000,00	5.525.000,00	4.480.000,00	485.000,00	16.200.000,00	0,00
18	TK ALKHAIRAAT BONEDOE	SWASTA	PAUD	0,00	0,00	35.800.000,00	11.940.000,00	13.075.000,00	300.000,00	485.000,00	35.800.000,00	0,00
19	TK BHAYANGKARI BANAWA GUNUNG BALE	SWASTA	PAUD	0,00	0,00	19.800.000,00	4.800.000,00	14.000.000,00	1.000.000,00	0,00	19.800.000,00	0,00
20	TK DHARMA WANITA PERSATUAN DONGGALA GUNUNG BALE	SWASTA	PAUD	0,00	0,00	12.000.000,00	1.650.000,00	9.150.000,00	800.000,00	400.000,00	12.000.000,00	0,00
21	TK GPID BOYA	SWASTA	PAUD	0,00	0,00	2.400.000,00	360.000,00	2.040.000,00	0,00	0,00	2.400.000,00	0,00
22	TK MADAMBA KABONGA BESAR	SWASTA	PAUD	0,00	0,00	27.000.000,00	16.800.000,00	10.050.000,00	1.750.000,00	0,00	27.000.000,00	0,00
23	TK PERMATA BUNDA LOLI OGE	SWASTA	PAUD	0,00	0,00	10.800.000,00	900.000,00	10.100.000,00	0,00	0,00	10.800.000,00	0,00
24	TK PERMATA HIDAYAH LOLI SALIMAN	SWASTA	PAUD	0,00	0,00	31.800.000,00	7.200.000,00	18.039.900,00	6.570.900,00	0,00	31.800.000,00	0,00
25	TK PERTIWI DONGGALA BOYA	SWASTA	PAUD	0,00	0,00	27.600.000,00	13.020.000,00	8.360.000,00	5.250.000,00	970.000,00	27.600.000,00	0,00
26	TK YPPI DONGGALA LABUAN BAJO	SWASTA	PAUD	0,00	0,00	49.200.000,00	16.200.000,00	27.110.000,00	9.890.000,00	0,00	49.200.000,00	0,00
27	TK ZAMRUD MALENI	SWASTA	PAUD	0,00	0,00	15.600.000,00	7.200.000,00	6.500.000,00	1.900.000,00	0,00	15.600.000,00	0,00
28	TK ALKHAIRAAT KABONGA BESAR	SWASTA	PAUD	0,00	0,00	18.000.000,00	2.000.000,00	13.500.000,00	1.500.000,00	0,00	18.000.000,00	0,00
29	TK HARAPAN BUNDA LOLI TAGIELIRI	SWASTA	PAUD	0,00	0,00	29.400.000,00	12.895.000,00	10.505.000,00	4.000.000,00	2.000.000,00	29.400.000,00	0,00
30	TK ISLAM TERPADU IBNU SATSIR BANAWA	SWASTA	PAUD	0,00	0,00	29.400.000,00	14.580.000,00	14.470.000,00	0,00	350.000,00	29.400.000,00	0,00
31	TK ISLAM TERPADU AR RAHMAN	SWASTA	PAUD	0,00	0,00	9.600.000,00	1.000.000,00	8.600.000,00	0,00	0,00	9.600.000,00	0,00
32	TK PAK MUTWAKA HATI LOLI OGE	SWASTA	PAUD	0,00	0,00	24.900.000,00	6.000.000,00	17.190.000,00	825.000,00	485.000,00	24.600.000,00	0,00
33	KB AISYIYAH	SWASTA	PAUD	0,00	0,00	4.800.000,00	2.400.000,00	1.900.000,00	0,00	500.000,00	4.800.000,00	0,00
34	KB ZAMRUD	SWASTA	PAUD	0,00	0,00	9.600.000,00	3.600.000,00	6.000.000,00	0,00	0,00	9.600.000,00	0,00
35	KB AL-KHAIRAAT KABONGA KECIL	SWASTA	PAUD	0,00	0,00	21.000.000,00	9.000.000,00	11.875.000,00	125.000,00	0,00	21.000.000,00	0,00
36	KB ANATA	SWASTA	PAUD	0,00	0,00	27.600.000,00	19.200.000,00	8.016.000,00	8.000.000,00	485.000,00	27.600.000,00	0,00
37	KB PELITA PERSADA	SWASTA	PAUD	0,00	0,00	29.400.000,00	9.900.000,00	13.650.000,00	4.540.000,00	2.910.000,00	29.400.000,00	0,00
38	KB TUNAS BANGSA	SWASTA	PAUD	0,00	0,00	10.800.000,00	5.400.000,00	5.400.000,00	0,00	0,00	10.800.000,00	0,00
39	KB TUNAS BANGSA	SWASTA	PAUD	0,00	0,00	44.400.000,00	12.900.000,00	27.710.000,00	4.000.000,00	0,00	44.400.000,00	0,00
40	KB PEMBINA DONGGALA	SWASTA	PAUD	0,00	0,00	10.200.000,00	3.000.000,00	7.200.000,00	0,00	0,00	10.200.000,00	0,00
41	KB ANATAPURA	SWASTA	PAUD	0,00	0,00	13.800.000,00	6.000.000,00	6.440.000,00	875.000,00	485.000,00	13.800.000,00	0,00
42	KB HARAPAN BUNDA	SWASTA	PAUD	0,00	0,00	4.800.000,00	1.080.000,00	2.720.000,00	0,00	0,00	4.800.000,00	0,00
43	KB MADAMBA	SWASTA	PAUD	0,00	0,00	9.600.000,00	0,00	4.325.000,00	3.275.000,00	0,00	8.600.000,00	0,00
44	TK AISYIYAH BUSTANUL ATHFAL BI LUMBUDOLU	SWASTA	PAUD	0,00	0,00	8.400.000,00	3.200.000,00	2.727.000,00	218.000,00	1.235.000,00	8.400.000,00	0,00
45	TK ALKHAIRAAT KOLA-KOLA	SWASTA	PAUD	0,00	0,00	15.000.000,00	4.500.000,00	10.015.000,00	0,00	485.000,00	15.000.000,00	0,00
46	TK ALKHAIRAAT LIMBOKO	SWASTA	PAUD	0,00	0,00	15.800.000,00	4.000.000,00	10.630.000,00	0,00	970.000,00	15.600.000,00	0,00
47	TK TUNAS BANGSA LAMPO	SWASTA	PAUD	0,00	0,00	14.400.000,00	1.200.000,00	10.946.000,00	1.004.000,00	250.000,00	14.400.000,00	0,00
48	TK BABUL KHAIRAAT LUMBUDOLU	SWASTA	PAUD	2.400.000,00	2.400.000,00	0,00	0,00	2.400.000,00	0,00	0,00	2.400.000,00	0,00
49	TK ANATA SINGGANI	SWASTA	PAUD	0,00	0,00	10.300.000,00	1.300.000,00	6.215.000,00	2.500.000,00	485.000,00	10.300.000,00	0,00
50	KB ANUTA SINGGANI	SWASTA	PAUD	0,00	0,00	4.500.000,00	0,00	4.500.000,00	0,00	0,00	4.500.000,00	0,00
51	KB DARUL ISLAM	SWASTA	PAUD	0,00	0,00	16.800.000,00	5.832.000,00	10.033.000,00	450.000,00	485.000,00	16.800.000,00	0,00

52	KB MELATI	SWASTA	PAUD	0,00	0,00	15.600.000,00	4.000.000,00	8.800.000,00	1.500.000,00	1.500.000,00	15.600.000,00	0,00
53	KB ANATA MAWALI TOWALE	SWASTA	PAUD	0,00	0,00	31.200.000,00	14.400.000,00	14.457.300,00	2.341.800,00	0,00	31.200.000,00	0,00
54	TPQ NAFUNA	SWASTA	PAUD	0,00	0,00	22.800.000,00	11.100.000,00	8.757.522,00	3.517.493,00	675.901,00	22.800.000,00	0,00
55	TK BUNDA PERTIWI TANAH MEA	SWASTA	PAUD	0,00	0,00	24.000.000,00	10.800.000,00	12.397.000,00	0,00	803.000,00	24.000.000,00	0,00
56	KB UWETINO II	SWASTA	PAUD	0,00	0,00	19.600.000,00	6.000.000,00	13.600.000,00	0,00	0,00	19.600.000,00	0,00
57	KB AZ-ZAHRA	SWASTA	PAUD	0,00	0,00	27.600.000,00	8.000.000,00	17.614.000,00	501.000,00	485.000,00	27.600.000,00	0,00
58	KB BAITURRAHMAN	SWASTA	PAUD	0,00	0,00	37.800.000,00	11.000.000,00	16.527.850,00	8.187.150,00	1.085.000,00	37.800.000,00	0,00
59	KB DARUL HIKMAH DOI	SWASTA	PAUD	0,00	0,00	14.400.000,00	4.000.000,00	9.400.001,00	999.999,00	0,00	14.400.000,00	0,00
60	KB HARAPAN BANGSA	SWASTA	PAUD	0,00	0,00	12.600.000,00	3.000.000,00	8.600.000,00	0,00	0,00	12.600.000,00	0,00
61	KB UWETINO I	SWASTA	PAUD	0,00	0,00	25.800.000,00	7.200.000,00	14.896.000,00	3.229.000,00	485.000,00	25.800.000,00	0,00
62	TK HARAPAN BANGSA	SWASTA	PAUD	0,00	0,00	18.200.000,00	3.000.000,00	15.100.000,00	0,00	0,00	18.200.000,00	0,00
63	KB MERPATI ADVENT TAMBAGA	SWASTA	PAUD	0,00	0,00	20.400.000,00	2.886.000,00	17.504.000,00	0,00	0,00	20.400.000,00	0,00
64	KB MOSSIYPALAVALI	SWASTA	PAUD	0,00	0,00	17.400.000,00	6.000.000,00	11.400.000,00	0,00	0,00	17.400.000,00	0,00
65	KB NOVIDA	SWASTA	PAUD	0,00	0,00	18.800.000,00	5.800.000,00	10.055.000,00	0,00	3.345.000,00	18.800.000,00	0,00
66	KB PELITA BANGSA	SWASTA	PAUD	0,00	0,00	6.600.000,00	0,00	6.600.000,00	0,00	0,00	6.600.000,00	0,00
67	KB DARUL ILMI SALUMPAKU	SWASTA	PAUD	0,00	0,00	11.400.000,00	3.000.000,00	8.400.000,00	0,00	0,00	11.400.000,00	0,00
68	KB PELITA HATI	SWASTA	PAUD	0,00	0,00	18.800.000,00	0,00	11.732.000,00	6.068.000,00	0,00	18.800.000,00	0,00
69	KB TUNAS HARAPAN BABEJI	SWASTA	PAUD	0,00	0,00	27.000.000,00	10.200.000,00	16.454.000,00	346.000,00	0,00	27.000.000,00	0,00
70	KB MEKAR BARU	SWASTA	PAUD	0,00	0,00	24.600.000,00	3.000.000,00	21.600.000,00	0,00	0,00	24.600.000,00	0,00
71	KB AKHLAKUL QARIMAH	SWASTA	PAUD	0,00	0,00	14.400.000,00	5.256.000,00	7.755.500,00	0,00	1.393.500,00	14.400.000,00	0,00
72	KB NOSARARA VALALERO	SWASTA	PAUD	0,00	0,00	9.600.000,00	4.000.000,00	6.800.000,00	0,00	0,00	9.600.000,00	0,00
73	KB TUNAS HARAPAN	SWASTA	PAUD	0,00	0,00	21.600.000,00	7.300.000,00	2.154.000,00	11.146.000,00	0,00	21.600.000,00	0,00
74	KB MIFTAHUL JANNA	SWASTA	PAUD	0,00	0,00	13.800.000,00	3.400.000,00	10.000.000,00	340.000,00	0,00	13.800.000,00	0,00
75	KB KARYA BANGSA TOLONGANO	SWASTA	PAUD	0,00	0,00	11.400.000,00	3.800.000,00	1.525.000,00	4.040.000,00	1.225.000,00	11.400.000,00	0,00
76	TK BK TAMBODO	SWASTA	PAUD	0,00	0,00	6.000.000,00	2.400.000,00	3.600.000,00	0,00	0,00	6.000.000,00	0,00
77	TK AISYIYAH BUSTANUL ATHFAL LALUNDU POLANTO JAYA	SWASTA	PAUD	0,00	0,00	21.000.000,00	0,00	11.930.000,00	8.700.000,00	0,00	21.000.000,00	0,00
78	TK AL-AMIN I POLANTO JAYA	SWASTA	PAUD	0,00	0,00	16.200.000,00	3.150.000,00	3.323.700,00	8.371.300,00	754.800,00	16.200.000,00	0,00
79	TK AL-HIKMAH TINAUKA	SWASTA	PAUD	0,00	0,00	10.200.000,00	5.100.000,00	4.599.400,00	794.150,00	716.450,00	10.200.000,00	0,00
80	TK KARTINI LALUNDU	SWASTA	PAUD	0,00	0,00	18.800.000,00	8.970.000,00	15.461.700,00	0,00	4.368.300,00	28.800.000,00	0,00
81	TK LESTARI TUNAS HARAPAN TOWORA	SWASTA	PAUD	0,00	0,00	41.200.000,00	0,00	21.887.330,00	19.532.670,00	0,00	41.200.000,00	0,00
82	TK KARYA MUJETI PANCA MUJETI	SWASTA	PAUD	0,00	0,00	14.400.000,00	3.700.000,00	10.674.750,00	0,00	1.025.250,00	14.400.000,00	0,00
83	TK PERIWATA BUNDA TOWORA	SWASTA	PAUD	0,00	0,00	1.800.000,00	0,00	1.800.000,00	0,00	0,00	1.800.000,00	0,00
84	TK KASIH BUNDA MINTI MAKMUR	SWASTA	PAUD	0,00	0,00	24.600.000,00	12.240.000,00	6.955.000,00	3.085.000,00	1.922.000,00	24.600.000,00	0,00
85	TK AL-AMIN II BUKIT INDAH	SWASTA	PAUD	0,00	0,00	16.200.000,00	4.500.000,00	3.275.000,00	8.425.000,00	0,00	16.200.000,00	0,00
86	TK PKK KASIH IBU BIO WUATI	SWASTA	PAUD	0,00	0,00	31.200.000,00	10.260.000,00	17.517.150,00	721.500,00	2.701.350,00	31.200.000,00	0,00
87	TK TUNAS HARAPAN POLANDO JAYA	SWASTA	PAUD	0,00	0,00	8.400.000,00	1.550.000,00	2.645.000,00	1.655.000,00	2.550.000,00	8.400.000,00	0,00
88	TK PKK BONEMARAWA	SWASTA	PAUD	0,00	0,00	20.800.000,00	8.150.000,00	8.909.530,00	8.000.000,00	640.470,00	25.800.000,00	0,00
89	TK PKK PAKAYA	SWASTA	PAUD	0,00	0,00	10.200.000,00	3.450.000,00	6.317.000,00	0,00	433.000,00	10.200.000,00	0,00
90	KB AISYIYAH LALUNDU	SWASTA	PAUD	0,00	0,00	4.800.000,00	4.200.000,00	600.000,00	0,00	0,00	4.800.000,00	0,00
91	KB KASIH IBU DJI	SWASTA	PAUD	0,00	0,00	8.400.000,00	4.200.000,00	2.337.900,00	402.000,00	1.360.100,00	8.400.000,00	0,00
92	KB TUNAS NGONI	SWASTA	PAUD	0,00	0,00	13.800.000,00	6.000.000,00	6.107.950,00	849.150,00	843.100,00	13.800.000,00	0,00
93	TPQ DARUSSALAM	SWASTA	PAUD	0,00	0,00	3.600.000,00	1.200.000,00	2.400.000,00	0,00	0,00	3.600.000,00	0,00
94	POS PAUD AISYIYAH LALUNDU	SWASTA	PAUD	0,00	0,00	9.000.000,00	1.800.000,00	3.830.000,00	3.400.000,00	0,00	9.000.000,00	0,00
95	TK AISYIYAH BUSTANUL ATHFAL 3 WANI I	SWASTA	PAUD	0,00	0,00	18.600.000,00	4.800.000,00	14.000.000,00	375.000,00	625.000,00	18.600.000,00	0,00
96	TK AISYIYAH WANI II	SWASTA	PAUD	0,00	0,00	13.200.000,00	0,00	12.750.000,00	450.000,00	0,00	13.200.000,00	0,00
97	TK AL AMIN WANI II	SWASTA	PAUD	0,00	0,00	18.600.000,00	0,00	18.600.000,00	0,00	0,00	18.600.000,00	0,00
98	TK AL HARAKAT BALE	SWASTA	PAUD	0,00	0,00	12.600.000,00	1.000.000,00	10.850.000,00	460.000,00	290.000,00	12.600.000,00	0,00
99	TK ALKHARAKAT TAVAO BALE	SWASTA	PAUD	0,00	0,00	10.800.000,00	0,00	9.350.000,00	1.450.000,00	0,00	10.800.000,00	0,00
100	TK AWA BULAVA NUPABOMBA	SWASTA	PAUD	0,00	0,00	8.400.000,00	1.800.000,00	6.600.000,00	0,00	0,00	8.400.000,00	0,00
101	TK KARYA THAYYIBAH GUNTARANO	SWASTA	PAUD	0,00	0,00	16.200.000,00	4.500.000,00	10.680.000,00	120.000,00	900.000,00	16.200.000,00	0,00
102	TK KARYA THAYYIBAH MATANA WALE	SWASTA	PAUD	0,00	0,00	9.000.000,00	1.350.000,00	7.150.000,00	250.000,00	250.000,00	9.000.000,00	0,00
103	TK KARYA THAYYIBAH NUPABOMBA	SWASTA	PAUD	0,00	0,00	10.800.000,00	2.400.000,00	8.160.000,00	240.000,00	0,00	10.800.000,00	0,00
104	TK KARYA THAYYIBAH WANI I WANI LUMBUPETIGO	SWASTA	PAUD	0,00	0,00	20.400.000,00	6.000.000,00	14.400.000,00	0,00	0,00	20.400.000,00	0,00
105	TK KARYA THAYYIBAH WANI II	SWASTA	PAUD	0,00	0,00	8.400.000,00	0,00	8.285.000,00	115.000,00	0,00	8.400.000,00	0,00
106	TK KARYA THAYYIBAH WOMBO	SWASTA	PAUD	0,00	0,00	7.200.000,00	0,00	7.200.000,00	0,00	0,00	7.200.000,00	0,00
107	TK KARYA THAYYIBAH WOMBO KALONGGO	SWASTA	PAUD	0,00	0,00	18.000.000,00	8.800.000,00	8.250.000,00	150.000,00	900.000,00	18.000.000,00	0,00
108	TK KARYA THAYYIBAH WOMBO PANAU	SWASTA	PAUD	0,00	0,00	14.400.000,00	2.400.000,00	11.125.000,00	875.000,00	0,00	14.400.000,00	0,00
109	TK KOSGORO KEBUN KOPI NUPABOMBA	SWASTA	PAUD	0,00	0,00	10.800.000,00	3.900.000,00	6.900.000,00	0,00	0,00	10.800.000,00	0,00
110	TK KOSGORO NUPABOMBA	SWASTA	PAUD	0,00	0,00	12.600.000,00	3.800.000,00	8.515.000,00	0,00	485.000,00	12.800.000,00	0,00
111	TK KOSGORO TANJUNG ANGIN NUPABOMBA	SWASTA	PAUD	0,00	0,00	10.200.000,00	2.835.000,00	4.665.000,00	1.120.000,00	1.600.000,00	10.200.000,00	0,00

112	TK MASYRIQSANI WANI II	SWASTA	PAUD	0,00	0,00	11.400.000,00	2.400.000,00	8.550.000,00	450.000,00	0,00	11.400.000,00	0,00
113	TK PGRI GUNTARUNO	SWASTA	PAUD	0,00	0,00	13.800.000,00	4.800.000,00	7.375.000,00	1.125.000,00	500.000,00	13.800.000,00	0,00
114	TK PGRI NUPABOMBA	SWASTA	PAUD	0,00	0,00	8.600.000,00	1.800.000,00	6.800.000,00	0,00	0,00	8.600.000,00	0,00
115	TK PGRI WOMBO	SWASTA	PAUD	0,00	0,00	12.600.000,00	0,00	12.600.000,00	0,00	0,00	12.600.000,00	0,00
116	TK KARYA WANI II	SWASTA	PAUD	0,00	0,00	600.000,00	0,00	600.000,00	0,00	0,00	600.000,00	0,00
117	KB DUNIA ANAK	SWASTA	PAUD	0,00	0,00	15.000.000,00	7.100.000,00	7.725.000,00	0,00	75.000,00	15.000.000,00	0,00
118	KB BUUU TAWUNGGU JAYA	SWASTA	PAUD	0,00	0,00	16.800.000,00	7.200.000,00	8.280.000,00	1.360.000,00	0,00	16.800.000,00	0,00
119	TK DHARMA WANITA LABUAN PAMBA	SWASTA	PAUD	0,00	0,00	34.200.000,00	9.600.000,00	22.690.000,00	1.600.000,00	970.000,00	34.200.000,00	0,00
120	TK ISLAMMERKI PANCASILA LABUAN LIMBA	SWASTA	PAUD	0,00	0,00	19.200.000,00	5.400.000,00	11.685.000,00	900.000,00	1.614.000,00	19.200.000,00	0,00
121	TK KARYA THAYYIBAH III LABUAN SALUMBONE	SWASTA	PAUD	0,00	0,00	29.400.000,00	5.400.000,00	20.325.000,00	3.675.000,00	0,00	29.400.000,00	0,00
122	TK KARYA THAYYIBAH LABUAN SALUMBONE	SWASTA	PAUD	0,00	0,00	15.600.000,00	1.200.000,00	11.700.000,00	2.700.000,00	0,00	15.600.000,00	0,00
123	TK KARYA THAYYIBAH LABUAN TOPOSO	SWASTA	PAUD	0,00	0,00	14.400.000,00	1.800.000,00	10.900.000,00	1.100.000,00	0,00	14.400.000,00	0,00
124	TK KAUR IBU LABUAN LEUEA	SWASTA	PAUD	0,00	0,00	9.000.000,00	1.300.000,00	5.025.000,00	600.000,00	75.000,00	9.000.000,00	0,00
125	TK PGRI TAMPANE LABUAN KUMBUNA	SWASTA	PAUD	0,00	0,00	12.000.000,00	2.800.000,00	8.000.000,00	1.200.000,00	0,00	12.000.000,00	0,00
126	TK PKK 8 LABUAN	SWASTA	PAUD	0,00	0,00	19.200.000,00	2.400.000,00	14.000.000,00	2.800.000,00	0,00	19.200.000,00	0,00
127	TK TOMA BSIRE LABUAN TOPOSO	SWASTA	PAUD	0,00	0,00	9.000.000,00	1.600.000,00	3.900.000,00	2.500.000,00	0,00	9.000.000,00	0,00
128	TK PGRI II LABUAN KUMBUNA	SWASTA	PAUD	0,00	0,00	13.800.000,00	3.600.000,00	8.164.500,00	1.635.500,00	0,00	13.800.000,00	0,00
129	TK PKK LABUAN	SWASTA	PAUD	0,00	0,00	15.600.000,00	4.200.000,00	8.100.000,00	3.300.000,00	0,00	15.600.000,00	0,00
130	KB TARBA	SWASTA	PAUD	0,00	0,00	18.600.000,00	7.200.000,00	8.993.000,00	1.222.000,00	185.000,00	18.600.000,00	0,00
131	KB CINTA BUNDA	SWASTA	PAUD	0,00	0,00	25.800.000,00	9.900.000,00	7.750.000,00	10.200.000,00	970.000,00	25.800.000,00	0,00
132	KB RAHMAT JAYA	SWASTA	PAUD	0,00	0,00	22.800.000,00	9.600.000,00	10.850.000,00	1.115.000,00	1.135.000,00	22.800.000,00	0,00
133	TK AISYIYAH 1 TOAYA	SWASTA	PAUD	0,00	0,00	4.200.000,00	0,00	4.200.000,00	0,00	0,00	4.200.000,00	0,00
134	TK AISYIYAH BUSTANUL ATFAL II TOAYA	SWASTA	PAUD	0,00	0,00	25.200.000,00	0,00	15.138.000,00	10.062.000,00	0,00	25.200.000,00	0,00
135	TK AISYIYAH 3 SINDUE LERO	SWASTA	PAUD	0,00	0,00	18.600.000,00	3.600.000,00	12.540.000,00	2.460.000,00	0,00	18.600.000,00	0,00
136	TK ALKHAIRAT TOAYA VUNTA	SWASTA	PAUD	0,00	0,00	21.600.000,00	4.200.000,00	8.340.000,00	9.060.000,00	0,00	21.600.000,00	0,00
137	TK ALKHAIRAT ENU	SWASTA	PAUD	0,00	0,00	10.200.000,00	2.800.000,00	7.280.000,00	120.000,00	0,00	10.200.000,00	0,00
138	TK ALKHAIRAT DALAKA	SWASTA	PAUD	0,00	0,00	28.200.000,00	4.800.000,00	16.760.000,00	6.680.000,00	0,00	28.200.000,00	0,00
139	TK ALKHAIRAT SUWARI	SWASTA	PAUD	0,00	0,00	9.600.000,00	2.400.000,00	6.044.000,00	1.156.000,00	0,00	9.600.000,00	0,00
140	TK IDHATA MARANA	SWASTA	PAUD	0,00	0,00	10.800.000,00	3.600.000,00	6.600.000,00	600.000,00	0,00	10.800.000,00	0,00
141	TK PERTIWI LERO	SWASTA	PAUD	0,00	0,00	28.400.000,00	4.200.000,00	16.981.000,00	3.219.000,00	0,00	26.400.000,00	0,00
142	TK PERTIWI TOAYA	SWASTA	PAUD	0,00	0,00	19.200.000,00	4.080.000,00	14.700.000,00	420.000,00	0,00	19.200.000,00	0,00
143	TK PGRI 1 AWAL	SWASTA	PAUD	0,00	0,00	14.400.000,00	4.500.000,00	9.600.000,00	300.000,00	0,00	14.400.000,00	0,00
144	TK PGRI AWAL	SWASTA	PAUD	0,00	0,00	11.400.000,00	0,00	11.400.000,00	0,00	0,00	11.400.000,00	0,00
145	TK PGRI KUMBASA	SWASTA	PAUD	0,00	0,00	16.800.000,00	0,00	11.775.000,00	5.025.000,00	0,00	16.800.000,00	0,00
146	TK PGRI TAMPA	SWASTA	PAUD	0,00	0,00	13.800.000,00	4.800.000,00	7.230.000,00	1.670.000,00	0,00	13.800.000,00	0,00
147	TK PKK DESA DALAKA	SWASTA	PAUD	0,00	0,00	22.200.000,00	4.320.000,00	9.510.000,00	8.370.000,00	0,00	22.200.000,00	0,00
148	TK PKK KAWATA	SWASTA	PAUD	0,00	0,00	18.200.000,00	4.800.000,00	12.060.000,00	2.340.000,00	0,00	19.200.000,00	0,00
149	TK RAUDHATUL ATFHAL ALKHAIRAT MARANA KAWATA	SWASTA	PAUD	0,00	0,00	16.800.000,00	2.400.000,00	7.400.000,00	7.000.000,00	0,00	16.800.000,00	0,00
150	TK SHIBGHAH LERO TATARI	SWASTA	PAUD	0,00	0,00	33.000.000,00	7.200.000,00	25.305.000,00	495.000,00	0,00	33.000.000,00	0,00
151	TK POENMARANGI	SWASTA	PAUD	0,00	0,00	18.000.000,00	5.400.000,00	10.408.000,00	2.192.000,00	0,00	18.000.000,00	0,00
152	KB ADEHIMA SURYANI	SWASTA	PAUD	0,00	0,00	19.800.000,00	4.800.000,00	19.000.000,00	0,00	0,00	19.800.000,00	0,00
153	KB AISYIYAH	SWASTA	PAUD	0,00	0,00	28.800.000,00	9.000.000,00	12.300.000,00	7.500.000,00	0,00	28.800.000,00	0,00
154	KB AR RAHMAH	SWASTA	PAUD	0,00	0,00	39.800.000,00	12.000.000,00	12.120.000,00	4.680.000,00	0,00	28.800.000,00	0,00
155	KB AISYIYAH 4 SINDUE	SWASTA	PAUD	0,00	0,00	11.400.000,00	4.800.000,00	6.600.000,00	0,00	0,00	11.400.000,00	0,00
156	KB PRATIWI UWETEA	SWASTA	PAUD	0,00	0,00	11.200.000,00	6.120.000,00	5.080.000,00	0,00	0,00	11.200.000,00	0,00
157	KB MEWONU	SWASTA	PAUD	0,00	0,00	10.200.000,00	4.800.000,00	5.400.000,00	0,00	0,00	10.200.000,00	0,00
158	TK AL KHAIRAAT BATUGUYA	SWASTA	PAUD	0,00	0,00	40.800.000,00	8.880.000,00	28.210.000,00	3.760.000,00	1.990.000,00	40.800.000,00	0,00
159	TK DESA SALOYA	SWASTA	PAUD	0,00	0,00	18.000.000,00	1.215.000,00	4.725.000,00	12.060.000,00	0,00	18.000.000,00	0,00
160	TK DHARMA WANITA SALOYA	SWASTA	PAUD	0,00	0,00	14.400.000,00	780.000,00	5.480.000,00	8.140.000,00	0,00	14.400.000,00	0,00
161	TK DHARMA WANITA TIBO	SWASTA	PAUD	0,00	0,00	24.000.000,00	6.840.000,00	8.520.000,00	9.440.000,00	0,00	24.000.000,00	0,00
162	TK PKK KALIBURU	SWASTA	PAUD	0,00	0,00	32.400.000,00	4.800.000,00	17.159.000,00	8.600.000,00	881.000,00	32.400.000,00	0,00
163	TK PKK PERMATA BUNDA KALIBURU KATA	SWASTA	PAUD	0,00	0,00	17.400.000,00	4.320.000,00	4.680.000,00	8.400.000,00	0,00	17.400.000,00	0,00
164	KB NYPTAKA LAMBU KUBUNA	SWASTA	PAUD	0,00	0,00	19.200.000,00	4.800.000,00	13.600.000,00	1.500.000,00	0,00	19.200.000,00	0,00
165	TK AL KHAIRAAT BATUGUYA GOO	SWASTA	PAUD	0,00	0,00	24.000.000,00	6.180.000,00	14.800.000,00	4.100.000,00	0,00	24.000.000,00	0,00
166	TK AL-YASIN OTI	SWASTA	PAUD	0,00	0,00	9.600.000,00	1.500.000,00	8.100.000,00	0,00	0,00	9.600.000,00	0,00
167	TK ALKHAIRAAT AUNDWU	SWASTA	PAUD	0,00	0,00	7.800.000,00	2.400.000,00	5.400.000,00	0,00	0,00	7.800.000,00	0,00
168	TK ALKHAIRAAT OTI	SWASTA	PAUD	0,00	0,00	11.400.000,00	1.200.000,00	6.600.000,00	3.120.000,00	600.000,00	11.400.000,00	0,00
169	TK AWATA AUNDWU	SWASTA	PAUD	0,00	0,00	21.000.000,00	2.760.000,00	11.740.000,00	6.500.000,00	0,00	21.000.000,00	0,00
170	TK KARANG TARUNA TAMARONJA	SWASTA	PAUD	0,00	0,00	38.600.000,00	10.400.000,00	22.964.000,00	1.196.000,00	1.040.000,00	38.600.000,00	0,00
171	TK LESTARI SEMBA TOBATA	SWASTA	PAUD	0,00	0,00	10.800.000,00	0,00	6.110.000,00	4.690.000,00	0,00	10.800.000,00	0,00

172	TK MEKAR INDAH ALINDAU	SWASTA	PAUD	0,00	0,00	23.400.000,00	0,00	18.343.800,00	8.065.900,00	991.200,00	23.400.000,00	0,00
173	TK PKK DESA SIKARA TOBATA	SWASTA	PAUD	0,00	0,00	4.800.000,00	2.400.000,00	2.400.000,00	0,00	0,00	4.800.000,00	0,00
174	TK PKK CTI	SWASTA	PAUD	0,00	0,00	10.800.000,00	3.492.000,00	6.498.000,00	850.000,00	0,00	10.800.000,00	0,00
175	TK PKK SIPESO	SWASTA	PAUD	0,00	0,00	19.800.000,00	600.000,00	8.250.000,00	10.950.000,00	0,00	19.800.000,00	0,00
176	TK REMETA SIKARA TOBATA	SWASTA	PAUD	0,00	0,00	14.800.000,00	4.020.000,00	6.880.000,00	3.500.000,00	0,00	14.400.000,00	0,00
177	KB ANISA	SWASTA	PAUD	0,00	0,00	36.000.000,00	6.200.000,00	13.054.000,00	16.162.000,00	582.000,00	36.000.000,00	0,00
178	KB REMETA	SWASTA	PAUD	0,00	0,00	7.800.000,00	4.200.000,00	3.600.000,00	0,00	0,00	7.800.000,00	0,00
179	KB MEKAR INDAH	SWASTA	PAUD	0,00	0,00	20.400.000,00	6.000.000,00	10.946.000,00	3.454.000,00	0,00	20.400.000,00	0,00
180	KB ANATA	SWASTA	PAUD	0,00	0,00	18.000.000,00	7.200.000,00	6.730.000,00	3.100.000,00	970.000,00	18.000.000,00	0,00
181	KB KARANG TARUNA	SWASTA	PAUD	0,00	0,00	36.000.000,00	4.800.000,00	15.890.000,00	14.061.000,00	1.259.000,00	36.000.000,00	0,00
182	KB ALYASIN	SWASTA	PAUD	0,00	0,00	18.200.000,00	7.200.000,00	7.300.000,00	1.700.000,00	0,00	16.200.000,00	0,00
183	TPQ NURUL HIDAYAH	SWASTA	PAUD	0,00	0,00	21.000.000,00	9.400.000,00	9.150.000,00	2.450.000,00	0,00	21.000.000,00	0,00
184	TK AL-IHLAS SIPI	SWASTA	PAUD	0,00	0,00	20.400.000,00	6.000.000,00	10.980.000,00	2.500.000,00	970.000,00	20.400.000,00	0,00
185	TK ALKHAIRAAT BALENTUMA	SWASTA	PAUD	0,00	0,00	15.600.000,00	7.644.000,00	7.806.000,00	750.000,00	0,00	15.600.000,00	0,00
186	TK ALKHAIRAAT OMBO	SWASTA	PAUD	0,00	0,00	17.400.000,00	6.000.000,00	10.490.000,00	0,00	970.000,00	17.400.000,00	0,00
187	TK ALKHAIRAAT TONDO	SWASTA	PAUD	0,00	0,00	9.600.000,00	4.000.000,00	3.850.000,00	1.750.000,00	0,00	9.600.000,00	0,00
188	TK ALKHAIRAAT SIBADO	SWASTA	PAUD	0,00	0,00	31.800.000,00	9.800.000,00	15.250.000,00	6.650.000,00	0,00	31.800.000,00	0,00
189	TK ALKHAIRAAT TOMPE	SWASTA	PAUD	0,00	0,00	10.200.000,00	3.000.000,00	4.495.000,00	2.200.000,00	485.000,00	10.200.000,00	0,00
190	TK BERNGIN JAYA DAMPAL	SWASTA	PAUD	0,00	0,00	12.000.000,00	2.000.000,00	6.465.000,00	3.050.000,00	485.000,00	11.800.000,00	0,00
191	TK DHARMA WANITA TOMPE	SWASTA	PAUD	0,00	0,00	18.600.000,00	8.400.000,00	9.190.000,00	810.000,00	0,00	18.000.000,00	0,00
192	TK HANDAYANI BALENTUMA	SWASTA	PAUD	0,00	0,00	300.000,00	0,00	300.000,00	0,00	0,00	300.000,00	0,00
193	TK NURHASANAH LENDE	SWASTA	PAUD	0,00	0,00	18.600.000,00	3.600.000,00	9.150.000,00	5.850.000,00	0,00	18.600.000,00	0,00
194	TK NUR AWAL OMBO	SWASTA	PAUD	0,00	0,00	13.200.000,00	3.000.000,00	7.985.000,00	3.465.000,00	0,00	13.200.000,00	0,00
195	TK RAGAYA UUMBOU	SWASTA	PAUD	0,00	0,00	18.600.000,00	1.400.000,00	9.465.000,00	7.250.000,00	485.000,00	18.600.000,00	0,00
196	TK PEDESAAN AL-KHAIRAAT LENDE YOVIA	SWASTA	PAUD	0,00	0,00	10.800.000,00	3.600.000,00	6.150.000,00	600.000,00	450.000,00	10.800.000,00	0,00
197	TK TUNAS HARAPAN LOMPIO	SWASTA	PAUD	0,00	0,00	15.600.000,00	4.560.000,00	8.815.000,00	1.740.000,00	485.000,00	15.600.000,00	0,00
198	TK KARYA BAKTI UUMBOU	SWASTA	PAUD	0,00	0,00	13.200.000,00	5.400.000,00	5.620.000,00	1.980.000,00	0,00	13.200.000,00	0,00
199	TK ALKHAIRAAT SIPI	SWASTA	PAUD	0,00	0,00	33.600.000,00	11.700.000,00	17.920.000,00	7.980.000,00	0,00	33.600.000,00	0,00
200	TK AL-HIDAYAH JONO OGE	SWASTA	PAUD	0,00	0,00	12.000.000,00	4.600.000,00	6.400.000,00	990.000,00	1.200.000,00	12.000.000,00	0,00
201	TK RAUDHA TANJUNG PADANG	SWASTA	PAUD	0,00	0,00	19.200.000,00	3.300.000,00	6.851.000,00	8.563.000,00	876.000,00	19.200.000,00	0,00
202	TK ALHIDAYAH TONDO	SWASTA	PAUD	0,00	0,00	14.400.000,00	1.500.000,00	4.930.000,00	7.970.000,00	0,00	14.400.000,00	0,00
203	TK ALKHAIRAAT DAMPAL	SWASTA	PAUD	0,00	0,00	6.000.000,00	2.200.000,00	1.700.000,00	1.800.000,00	300.000,00	6.000.000,00	0,00
204	KB MUTIARA BAHARI LABUANA	SWASTA	PAUD	0,00	0,00	19.800.000,00	0,00	18.100.000,00	1.700.000,00	0,00	19.800.000,00	0,00
205	KB RAMDATA	SWASTA	PAUD	0,00	0,00	18.600.000,00	3.000.000,00	11.365.000,00	3.750.000,00	485.000,00	18.600.000,00	0,00
206	KB ADYNDA	SWASTA	PAUD	0,00	0,00	20.400.000,00	6.000.000,00	10.875.000,00	750.000,00	1.975.000,00	20.400.000,00	0,00
207	KB MUTMAINNAH	SWASTA	PAUD	0,00	0,00	20.400.000,00	6.300.000,00	9.050.000,00	7.350.000,00	0,00	20.400.000,00	0,00
208	KB NIKITA	SWASTA	PAUD	0,00	0,00	9.600.000,00	3.300.000,00	5.425.000,00	875.000,00	0,00	9.600.000,00	0,00
209	KB KARTINI	SWASTA	PAUD	0,00	0,00	26.400.000,00	6.000.000,00	14.565.000,00	3.835.000,00	0,00	26.400.000,00	0,00
210	KB RIADDUNIA	SWASTA	PAUD	0,00	0,00	7.800.000,00	1.400.000,00	3.200.000,00	3.200.000,00	0,00	7.800.000,00	0,00
211	KB ANJORAH	SWASTA	PAUD	0,00	0,00	7.200.000,00	2.500.000,00	3.900.000,00	800.000,00	0,00	7.200.000,00	0,00
212	KB ANATAPURA	SWASTA	PAUD	0,00	0,00	10.200.000,00	2.500.000,00	6.884.000,00	0,00	1.316.000,00	10.200.000,00	0,00
213	TPQ AL-HIDAYAH	SWASTA	PAUD	0,00	0,00	13.800.000,00	3.600.000,00	6.150.000,00	2.050.000,00	0,00	13.800.000,00	0,00
214	TK ANJITA SINGANI MAFANE TAMBU	SWASTA	PAUD	0,00	0,00	15.600.000,00	7.200.000,00	6.177.000,00	1.738.000,00	485.000,00	15.600.000,00	0,00
215	TK BUSTANUL ATHFAL PKK SIBAYU	SWASTA	PAUD	0,00	0,00	19.800.000,00	7.300.000,00	10.900.000,00	1.700.000,00	0,00	19.800.000,00	0,00
216	TK DHARMA WANITA LOMBONGA	SWASTA	PAUD	0,00	0,00	16.800.000,00	15.000.000,00	14.305.200,00	2.594.800,00	0,00	16.800.000,00	0,00
217	TK DHARMA WANITA TAMBU	SWASTA	PAUD	0,00	0,00	21.000.000,00	4.800.000,00	14.755.000,00	2.445.000,00	0,00	21.000.000,00	0,00
218	TK MANDIRI PKK SIBUALONG	SWASTA	PAUD	0,00	0,00	27.600.000,00	8.800.000,00	16.725.000,00	1.275.000,00	0,00	27.600.000,00	0,00
219	TK MAWAR TOVIA TAMBU	SWASTA	PAUD	0,00	0,00	10.800.000,00	4.200.000,00	6.600.000,00	0,00	0,00	10.800.000,00	0,00
220	TK MAFAKA INDAH LABUAN	SWASTA	PAUD	0,00	0,00	20.400.000,00	7.200.000,00	11.440.000,00	1.760.000,00	0,00	20.400.000,00	0,00
221	TK MELATI SINSU	SWASTA	PAUD	0,00	0,00	25.800.000,00	9.000.000,00	14.315.000,00	0,00	485.000,00	23.800.000,00	0,00
222	TK PKK NO. 1 SIBAKU	SWASTA	PAUD	0,00	0,00	9.000.000,00	3.600.000,00	3.700.000,00	1.700.000,00	0,00	9.000.000,00	0,00
223	TK PKK HARAPAN BARU	SWASTA	PAUD	0,00	0,00	10.800.000,00	3.000.000,00	6.395.000,00	920.000,00	485.000,00	10.800.000,00	0,00
224	TK MUDAHARANG SINANDAYI	SWASTA	PAUD	0,00	0,00	8.400.000,00	1.800.000,00	5.833.000,00	600.000,00	167.000,00	8.400.000,00	0,00
225	TK PERTIWI LABUAN	SWASTA	PAUD	0,00	0,00	44.400.000,00	10.000.000,00	28.240.000,00	5.190.000,00	970.000,00	44.400.000,00	0,00
226	TK AL-IKHWAN PKK SIBUALONG	SWASTA	PAUD	0,00	0,00	15.600.000,00	4.800.000,00	7.835.000,00	2.915.000,00	0,00	15.600.000,00	0,00
227	TK ANGGREK TOVIA TAMBU	SWASTA	PAUD	0,00	0,00	4.200.000,00	1.380.000,00	2.370.000,00	550.000,00	0,00	4.200.000,00	0,00
228	KB DHARMA BAKTI	SWASTA	PAUD	0,00	0,00	26.400.000,00	14.400.000,00	8.580.000,00	2.450.000,00	970.000,00	26.400.000,00	0,00
229	TK AMALIA MALINO	SWASTA	PAUD	0,00	0,00	19.800.000,00	7.200.000,00	11.305.000,00	850.000,00	445.000,00	19.800.000,00	0,00
230	KB MUTIARA HATI	SWASTA	PAUD	0,00	0,00	27.600.000,00	8.400.000,00	13.185.000,00	4.965.000,00	630.000,00	27.600.000,00	0,00
231	KB MUTIARA	SWASTA	PAUD	0,00	0,00	9.600.000,00	3.900.000,00	5.150.000,00	550.000,00	0,00	9.600.000,00	0,00

232	KB AMALIA	SWASTA	PAUD	0,00	0,00	16.800.000,00	4.900.000,00	8.775.000,00	4.125.000,00	0,00	16.800.000,00	0,00
233	KB PERMATA BUNDA	SWASTA	PAUD	0,00	0,00	21.800.000,00	8.400.000,00	10.625.000,00	2.575.000,00	0,00	21.800.000,00	0,00
234	TPQ AL-IKHLAS	SWASTA	PAUD	0,00	0,00	21.200.000,00	2.400.000,00	15.733.000,00	3.983.000,00	885.000,00	22.300.000,00	0,00
235	TK AHA NYODDA MALEI	SWASTA	PAUD	0,00	0,00	21.800.000,00	5.400.000,00	14.347.900,00	1.512.100,00	330.000,00	21.800.000,00	0,00
236	TK KARTINI MALEI	SWASTA	PAUD	0,00	0,00	9.000.000,00	1.800.000,00	7.516.000,00	0,00	484.000,00	9.000.000,00	0,00
237	TK KARTINI WALANDANO	SWASTA	PAUD	0,00	0,00	15.000.000,00	5.100.000,00	8.185.410,00	1.216.500,00	398.090,00	15.000.000,00	0,00
238	TK HANDAYANI RAMONJI	SWASTA	PAUD	0,00	0,00	13.200.000,00	3.000.000,00	6.269.000,00	2.941.000,00	970.000,00	13.200.000,00	0,00
239	TK MINTARI MALEI	SWASTA	PAUD	0,00	0,00	16.800.000,00	1.800.000,00	14.030.000,00	970.000,00	0,00	16.800.000,00	0,00
240	TK MOLUSIAN RAMO	SWASTA	PAUD	0,00	0,00	25.800.000,00	9.000.000,00	14.025.000,00	635.000,00	1.340.000,00	25.800.000,00	0,00
241	TK PERSIMAN BINTA BARU MANIMBAYA	SWASTA	PAUD	0,00	0,00	16.200.000,00	3.000.000,00	8.970.000,00	2.260.000,00	970.000,00	16.200.000,00	0,00
242	TK SIKAI RAMO	SWASTA	PAUD	0,00	0,00	6.000.000,00	2.400.000,00	1.608.000,00	511.000,00	485.000,00	6.000.000,00	0,00
243	TK PEK HANDAYANI PALAU	SWASTA	PAUD	0,00	0,00	15.000.000,00	6.120.000,00	5.044.000,00	3.350.000,00	486.000,00	15.000.000,00	0,00
244	TK DASA WISMA IGTONG	SWASTA	PAUD	0,00	0,00	14.400.000,00	2.600.000,00	8.488.000,00	3.342.000,00	970.000,00	14.400.000,00	0,00
245	TK POPODI MANIMBAYA	SWASTA	PAUD	0,00	0,00	7.200.000,00	1.800.000,00	3.530.000,00	900.000,00	970.000,00	7.200.000,00	0,00
246	TK TUNAS BAHARI	SWASTA	PAUD	0,00	0,00	4.200.000,00	1.950.000,00	2.250.000,00	0,00	0,00	4.200.000,00	0,00
247	TK ANGGREK WALANDANO	SWASTA	PAUD	0,00	0,00	9.000.000,00	3.000.000,00	5.042.000,00	0,00	458.000,00	9.000.000,00	0,00
248	KB KARTINI	SWASTA	PAUD	0,00	0,00	22.800.000,00	6.000.000,00	14.933.320,00	896.880,00	970.000,00	22.800.000,00	0,00
249	KB AKA NYODDA	SWASTA	PAUD	0,00	0,00	16.800.000,00	3.600.000,00	11.455.900,00	776.100,00	970.000,00	16.800.000,00	0,00
250	KB TUNAS BAHARI	SWASTA	PAUD	0,00	0,00	5.400.000,00	1.200.000,00	3.795.000,00	315.000,00	0,00	5.400.000,00	0,00
251	KB NGANWATA HEIFI	SWASTA	PAUD	0,00	0,00	9.600.000,00	3.100.000,00	5.870.000,00	1.759.000,00	970.000,00	9.600.000,00	0,00
252	TK AL HIDAYAH PANTAN ABUNI	SWASTA	PAUD	0,00	0,00	18.000.000,00	3.000.000,00	11.619.150,00	1.925.850,00	1.455.000,00	18.000.000,00	0,00
253	TK AL-HUDA BUDI MULTI	SWASTA	PAUD	0,00	0,00	14.400.000,00	0,00	14.400.000,00	0,00	0,00	14.400.000,00	0,00
254	TK BERKAH AMANAH LONG	SWASTA	PAUD	0,00	0,00	25.200.000,00	6.000.000,00	12.421.800,00	6.778.400,00	0,00	25.200.000,00	0,00
255	TK DARUSSALAM MALDIAS	SWASTA	PAUD	0,00	0,00	18.000.000,00	0,00	10.085.000,00	4.315.000,00	3.600.000,00	18.000.000,00	0,00
256	TK DHARMA BANTI MALDIAS	SWASTA	PAUD	0,00	0,00	8.400.000,00	3.600.000,00	4.085.000,00	0,00	715.000,00	8.400.000,00	0,00
257	TK HANOTA TALAGA	SWASTA	PAUD	0,00	0,00	28.400.000,00	0,00	15.050.000,00	11.350.000,00	0,00	28.400.000,00	0,00
258	TK ITA MEMBE TALAGA	SWASTA	PAUD	0,00	0,00	17.400.000,00	500.000,00	16.900.000,00	0,00	0,00	17.400.000,00	0,00
259	TK KARYA KHASANAH PONGGERANG	SWASTA	PAUD	0,00	0,00	12.000.000,00	4.800.000,00	6.694.000,00	486.000,00	0,00	12.000.000,00	0,00
260	TK MEKAR SARI KAMBAYANG	SWASTA	PAUD	0,00	0,00	12.600.000,00	600.000,00	11.500.000,00	0,00	0,00	12.100.000,00	0,00
261	TK MELATI SIOYONG	SWASTA	PAUD	0,00	0,00	42.000.000,00	0,00	36.808.000,00	3.930.000,00	1.262.000,00	42.000.000,00	0,00
262	TK PERMATA HARAPAN PONGGERANG	SWASTA	PAUD	0,00	0,00	9.000.000,00	5.000.000,00	4.880.000,00	150.000,00	970.000,00	9.000.000,00	0,00
263	TK PERMATA SINANG SARANG	SWASTA	PAUD	0,00	0,00	10.200.000,00	1.100.000,00	8.000.000,00	0,00	0,00	10.200.000,00	0,00
264	TK PGRI DAMPELAS	SWASTA	PAUD	0,00	0,00	12.000.000,00	5.400.000,00	5.181.400,00	933.600,00	485.000,00	12.000.000,00	0,00
265	TK PEK LEMBAH MULTI	SWASTA	PAUD	0,00	0,00	7.200.000,00	3.600.000,00	3.115.000,00	0,00	485.000,00	7.200.000,00	0,00
266	TK PEK RERANG	SWASTA	PAUD	0,00	0,00	27.000.000,00	6.000.000,00	15.615.200,00	5.194.800,00	2.290.000,00	27.000.000,00	0,00
267	TK RINI SWARI KARYA MULTI	SWASTA	PAUD	0,00	0,00	15.600.000,00	0,00	14.100.000,00	1.500.000,00	0,00	15.600.000,00	0,00
268	TK ANUPA SEBERI RERANG	SWASTA	PAUD	0,00	0,00	7.800.000,00	900.000,00	6.900.000,00	0,00	0,00	7.800.000,00	0,00
269	TK ALEHABAAT PANJI	SWASTA	PAUD	0,00	0,00	16.800.000,00	1.500.000,00	14.385.000,00	640.000,00	375.000,00	16.800.000,00	0,00
270	TK PEK MALDIAS	SWASTA	PAUD	0,00	0,00	9.000.000,00	0,00	9.000.000,00	0,00	0,00	9.000.000,00	0,00
271	TK WIDYA WAHANA DHARMA KARYA MULTI	SWASTA	PAUD	0,00	0,00	5.100.000,00	0,00	5.100.000,00	0,00	0,00	5.100.000,00	0,00
272	TK CERIA TALAGA	SWASTA	PAUD	0,00	0,00	10.800.000,00	1.800.000,00	8.100.000,00	0,00	0,00	10.800.000,00	0,00
273	KB HANOTA	SWASTA	PAUD	0,00	0,00	300.000,00	0,00	270.000,00	30.000,00	0,00	300.000,00	0,00
274	KB KUNCUP MEKAR	SWASTA	PAUD	0,00	0,00	28.200.000,00	9.800.000,00	8.655.000,00	9.460.000,00	485.000,00	28.200.000,00	0,00
275	KB PERMATA HARAPAN	SWASTA	PAUD	0,00	0,00	27.000.000,00	4.200.000,00	11.230.000,00	10.590.000,00	970.000,00	27.000.000,00	0,00
276	KB PEK AL-AMIN	SWASTA	PAUD	0,00	0,00	18.000.000,00	9.900.000,00	6.785.000,00	360.000,00	1.365.000,00	18.000.000,00	0,00
277	KB BUDI MULYA	SWASTA	PAUD	0,00	0,00	13.200.000,00	7.200.000,00	5.230.000,00	285.000,00	485.000,00	13.200.000,00	0,00
278	KB AKIYYAH	SWASTA	PAUD	0,00	0,00	12.900.000,00	7.200.000,00	4.345.000,00	1.400.000,00	955.000,00	12.900.000,00	0,00
279	KOS PAUD CERIA	SWASTA	PAUD	0,00	0,00	9.000.000,00	2.400.000,00	6.120.000,00	3.480.000,00	0,00	9.000.000,00	0,00
280	TK TUNAS HARAPAN SINALEMPU	SWASTA	PAUD	0,00	0,00	14.400.000,00	6.000.000,00	5.440.000,00	2.960.000,00	0,00	14.400.000,00	0,00
281	TK AN-NUR	SWASTA	PAUD	0,00	0,00	13.800.000,00	5.400.000,00	8.400.000,00	0,00	0,00	13.800.000,00	0,00
282	TK BHATANGKARI NO. 1 BALUKANG	SWASTA	PAUD	0,00	0,00	13.200.000,00	3.200.000,00	7.155.000,00	2.755.000,00	0,00	13.200.000,00	0,00
283	TK KASIH IBU	SWASTA	PAUD	0,00	0,00	29.400.000,00	4.800.000,00	18.714.000,00	0,00	5.886.000,00	29.400.000,00	0,00
284	TK AMAL UMMAH SIBOANG	SWASTA	PAUD	0,00	0,00	18.000.000,00	1.200.000,00	5.210.000,00	11.500.000,00	90.000,00	18.000.000,00	0,00
285	TK SIPATOKONG SINALEMPU	SWASTA	PAUD	0,00	0,00	7.800.000,00	800.000,00	5.908.000,00	1.200.000,00	900.000,00	7.800.000,00	0,00
286	TK CEMPAKA SIBOANG	SWASTA	PAUD	0,00	0,00	9.800.000,00	1.800.000,00	6.615.000,00	900.000,00	485.000,00	9.800.000,00	0,00
287	KB BABUL KHAIRAT	SWASTA	PAUD	0,00	0,00	21.000.000,00	1.200.000,00	15.490.000,00	1.200.000,00	3.110.000,00	21.000.000,00	0,00
288	KB KHAIRAH UMMAH	SWASTA	PAUD	0,00	0,00	24.900.000,00	5.000.000,00	16.890.000,00	1.000.000,00	790.000,00	24.600.000,00	0,00
289	KB WALADUN SHOLIH	SWASTA	PAUD	0,00	0,00	28.800.000,00	6.000.000,00	20.988.000,00	830.000,00	985.000,00	28.800.000,00	0,00
290	KB AMANAH MULYA	SWASTA	PAUD	0,00	0,00	10.200.000,00	4.000.000,00	3.728.000,00	0,00	2.472.000,00	10.200.000,00	0,00
291	KB PRATIWI	SWASTA	PAUD	0,00	0,00	20.400.000,00	5.600.000,00	8.800.000,00	8.000.000,00	0,00	20.400.000,00	0,00

292	KB TRI SAKTI	SWASTA	PAUD	0,00	0,00	3.600.000,00	1.000.000,00	2.250.000,00	150.000,00	0,00	3.600.000,00	0,00
293	KB MANRO	SWASTA	PAUD	0,00	0,00	29.400.000,00	10.500.000,00	15.725.000,00	2.875.000,00	0,00	29.400.000,00	0,00
294	KB TUNAS KREATIF	SWASTA	PAUD	0,00	0,00	21.600.000,00	4.800.000,00	14.020.000,00	780.000,00	0,00	21.600.000,00	0,00
295	KB TUNAS MEKAR	SWASTA	PAUD	0,00	0,00	19.400.000,00	4.800.000,00	10.065.000,00	8.050.000,00	485.000,00	19.400.000,00	0,00
296	KB BUKIT INDAH	SWASTA	PAUD	0,00	0,00	1.500.000,00	0,00	1.500.000,00	0,00	0,00	1.500.000,00	0,00
297	KB REDOKU JAYA	SWASTA	PAUD	0,00	0,00	25.200.000,00	4.800.000,00	11.760.000,00	8.135.000,00	485.000,00	25.200.000,00	0,00
298	KB HARAPAN BUNDA	SWASTA	PAUD	0,00	0,00	10.800.000,00	0,00	6.858.000,00	1.470.000,00	2.472.000,00	10.800.000,00	0,00
299	KB AL-ROHLAS	SWASTA	PAUD	0,00	0,00	9.000.000,00	3.600.000,00	4.940.000,00	550.000,00	510.000,00	9.000.000,00	0,00
300	KB BINA INSANI	SWASTA	PAUD	0,00	0,00	14.400.000,00	7.200.000,00	4.715.000,00	2.000.000,00	485.000,00	14.400.000,00	0,00
301	KB KASIH BUNDA	SWASTA	PAUD	0,00	0,00	6.000.000,00	2.400.000,00	3.115.000,00		485.000,00	6.000.000,00	0,00
302	KB INSAN CENDEKIAWAN	SWASTA	PAUD	0,00	0,00	0,00	0,00	0,00	0,00	0,00	0,00	0,00
303	TK BUNGA BANGSA OGOAMAS II	SWASTA	PAUD	0,00	0,00	18.200.000,00	4.800.000,00	10.500.000,00	6.315.000,00	485.000,00	18.300.000,00	0,00
304	TK MELATI PESIE	SWASTA	PAUD	0,00	0,00	17.400.000,00	800.000,00	13.830.000,00	2.010.000,00	860.000,00	17.400.000,00	0,00
305	TK PERMATAKU LENAU	SWASTA	PAUD	0,00	0,00	19.000.000,00	7.800.000,00	13.515.000,00	11.300.000,00	385.000,00	33.000.000,00	0,00
306	TK TUNAS HARAPAN BANGSA OGOAMAS I	SWASTA	PAUD	0,00	0,00	16.000.000,00	4.800.000,00	14.345.000,00	6.370.000,00	485.000,00	16.000.000,00	0,00
307	TK TUNAS BARU OGOAMAS II	SWASTA	PAUD	0,00	0,00	2.400.000,00	0,00	0,00	1.915.000,00	485.000,00	2.400.000,00	0,00
308	TK ANAK PERTIWI BENGKULI	SWASTA	PAUD	0,00	0,00	10.200.000,00	1.200.000,00	8.600.000,00	400.000,00	0,00	10.200.000,00	0,00
309	KB MELATI	SWASTA	PAUD	0,00	0,00	15.600.000,00	5.300.000,00	11.800.000,00	0,00	0,00	15.600.000,00	0,00
310	KB PERMATAKU	SWASTA	PAUD	0,00	0,00	15.600.000,00	8.100.000,00	6.800.000,00	200.000,00	1.500.000,00	15.600.000,00	0,00
311	KB BUNGA BANGSA	SWASTA	PAUD	0,00	0,00	31.200.000,00	4.500.000,00	21.900.000,00	3.715.000,00	1.985.000,00	31.200.000,00	0,00
312	KB TUNAS HARAPAN BANGSA	SWASTA	PAUD	0,00	0,00	37.200.000,00	3.600.000,00	26.265.000,00	2.750.000,00	3.585.000,00	37.200.000,00	0,00
313	KB ANAK PERTIWI	SWASTA	PAUD	0,00	0,00	15.600.000,00	7.440.000,00	5.050.000,00	3.110.000,00	0,00	15.600.000,00	0,00
	JUMLAH			2.400.000,00	2.400.000,00	8.450.800.000,00	2.389.421.000,00	3.310.608.165,00	796.217.219,00	127.601.615,00	5.432.748.000,00	582.000,00

Lampiran 15.g

Daftar Laporan Rincian Pendapatan dan Belanja Dana BOSP KINERJA NEGERI & SWASTA (PAUD)
Per 31 Desember 2024

No	Nama Sekolah	Status Sekolah	Jenjang	Saldo Awal	Saldo Awal_Kerekal	Alokasi	PENGELUARAN/BELANJA				JUMLAH PENGELUARAN	Saldo Akhir
							PEGAWAI	BARANG DAN JASA	MODAL			
									Peralatan & Mesin	Aset Tetap Lainnya		
1	TK NEGERI BANAWA GUNUNG BALE	NEGERI	PAUD	0,00	0,00	15.000.000,00	0,00	6.500.000,00	8.500.000,00	0,00	15.000.000,00	0,00
2	TK NEGERI PEMBINA SINDUE TOAYA VUNTA	NEGERI	PAUD	0,00	0,00	15.000.000,00	0,00	6.582.000,00	8.418.000,00	0,00	15.000.000,00	0,00
3	TK AL-KHAIRAAT KABONGA KECIL	SWASTA	PAUD	0,00	0,00	15.000.000,00	0,00	15.000.000,00	0,00	0,00	15.000.000,00	0,00
4	TK HARAPAN BUNDA LOLI TASIBURI	SWASTA	PAUD	0,00	0,00	15.000.000,00	0,00	15.000.000,00	0,00	0,00	15.000.000,00	0,00
5	TK PERMATA HIDAYAH LOLI SALURAN	SWASTA	PAUD	0,00	0,00	30.000.000,00	0,00	14.640.000,00	9.000.000,00	6.360.000,00	30.000.000,00	0,00
6	TK PGRI 1 AMAL	SWASTA	PAUD	0,00	0,00	30.000.000,00	0,00	30.000.000,00	0,00	0,00	30.000.000,00	0,00
7	TK KOSGORO TANJUNG ANGIN NUPABOMBA	SWASTA	PAUD	0,00	0,00	15.000.000,00	0,00	15.000.000,00	0,00	0,00	15.000.000,00	0,00
8	TK AL AMIN WANI II	SWASTA	PAUD	0,00	0,00	15.000.000,00	0,00	15.000.000,00	0,00	0,00	15.000.000,00	0,00
9	TK KARYA THAYYIBAH LABUAN SALUMBONE	SWASTA	PAUD	0,00	0,00	15.000.000,00	0,00	15.000.000,00	0,00	0,00	15.000.000,00	0,00
10	TK KARANG TARUNA TAMARENJA	SWASTA	PAUD	0,00	0,00	30.000.000,00	0,00	30.000.000,00	0,00	0,00	30.000.000,00	0,00
JUMLAH				0,00	0,00	195.000.000,00	0,00	162.722.000,00	25.918.000,00	6.360.000,00	195.000.000,00	0,00

Lampiran 24b

Daftar Reklasifikasi Belanja Modal Aset Tetap Jalan Jaringan dan Irigasi Ke Konstruksi Dalam Pengerjaan

NO	SKPD	KODE BARANG	NAMA BARANG	NILAI
1	Dinas Pekerjaan Umum dan Penataan Ruang	1.3.4.01.01.01	JALAN NASIONAL	9.271.962.100,00
		1.3.4.02.01.01	BANGUNAN WADUK IRIGASI	3.432.911.929,00
	JUMLAH			12.704.874.029,00

PERUSAHAAN UMUM DAERAH AIR MINUM (PERUMDAM) UWE LINO KABUPATEN DONGGALA

LAPORAN KEUANGAN
PER 31 DESEMBER 2024

DAN

LAPORAN AUDITOR INDEPENDEN

PERUSAHAAN UMUM DAERAH AIR MINUM (PERUMDAM) UWE LINO KABUPATEN DONGGALA

LAPORAN KEUANGAN

Per 31 Desember 2024

DAN

LAPORAN AUDITOR INDEPENDEN

DAFTAR ISI

	Halaman
Surat Pernyataan Tunggung Jawab	
Laporan Auditor Independen	
Neraca	1
Laporan Laba Rugi	2
Laporan Perubahan Ekuitas	3
Laporan Arus Kas	4
Catatan atas Laporan Keuangan	5 - 24

PEMERINTAH KABUPATEN DONGGALA
PERUSAHAAN UMUM DAERAH AIR UWE LINO
Jl. I Gusti Ngurah Rai No. 26 Palu Handphone: 0811-4495-656
Email : [illegible]

SURAT PERNYATAAN
TENTANG TANGGUNG JAWAB ATAS LAPORAN KEUANGAN
PER 31 DESEMBER 2024

Yang bertanda tangan di bawah ini:

Nama	:	Imran, SH
Jabatan	:	Direktur
Alamat Kantor	:	Jl. I Gusti Ngurah Rai No. 26, Kota Palu

Menyatakan bahwa:

1. Bertanggung jawab atas penyusunan dan penyajian laporan keuangan Perusahaan;
2. Laporan keuangan perusahaan telah disusun dan disajikan sesuai dengan Standar Akuntansi Keuangan Entitas Tanpa Akuntabilitas Publik;
3. a. Semua informasi dalam laporan keuangan Perusahaan telah dimuat secara lengkap dan benar;
   b. Laporan keuangan Perusahaan tidak mengandung informasi atau fakta material yang tidak benar, dan tidak menghilangkan informasi atau fakta material;
4. Bertanggung jawab atas sistem pengendalian intern dalam perusahaan.

Demikian pernyataan ini dibuat dengan sebenar-benarnya.

Palu, 14 April 2025
Perumda Air Minum Uwe Lino Kabupaten Donggala

METERAI TEMPEL
10000
DONGGALA

Imran, SH
Direktur

Kantor Akuntan Publik
Annas Cahyadi
Registered Public Accountant

LAPORAN AUDITOR INDEPENDEN
00036/2.1034/AU.2/05/1162-4/1/IV/2025

Kepada Yth
Direktur
Perusahaan Umum Daerah Air Minum (Perumdam) Uwe Lino Kabupaten Donggala

Opini
Kami telah mengaudit laporan keuangan Perusahaan Umum Daerah Air Minum (Perumdam) Uwe Lino Kabupaten Donggala ("Perusahaan"), yang terdiri dari neraca tanggal 31 Desember 2024, laporan laba rugi, laporan perubahan ekuitas, dan laporan arus kas untuk tahun yang berakhir pada tanggal tersebut, serta catatan atas laporan keuangan, termasuk ikhtisar kebijakan akuntansi signifikan.

Menurut opini kami, laporan keuangan terlampir menyajikan secara wajar, dalam semua hal yang material, posisi keuangan Perusahaan tanggal 31 Desember 2024, serta kinerja keuangan dan arus kasnya untuk tahun yang berakhir pada tanggal tersebut, sesuai dengan Standar Akuntansi Keuangan Entitas Tanpa Akuntabilitas Publik.

Basis Opini
Kami melaksanakan audit kami berdasarkan Standar Audit yang ditetapkan oleh Institut Akuntan Publik Indonesia. Tanggung jawab kami menurut standar tersebut diuraikan lebih lanjut dalam paragraf Tanggung Jawab Auditor terhadap Audit atas Laporan Keuangan pada laporan kami. Kami independen terhadap Perusahaan berdasarkan ketentuan etika yang relevan dalam audit kami atas laporan keuangan di Indonesia, dan kami telah memenuhi tanggung jawab etika lainnya berdasarkan ketentuan tersebut. Kami yakin bahwa bukti audit yang telah kami peroleh adalah cukup dan tepat untuk menyediakan suatu basis bagi opini kami.

Tanggung Jawab Manajemen dan Pihak yang Bertanggung Jawab atas Tata Kelola
Manajemen bertanggung jawab atas penyusunan dan penyajian wajar laporan keuangan tersebut sesuai dengan Standar Akuntansi Keuangan Entitas Tanpa Akuntabilitas Publik, dan atas pengendalian internal yang dianggap perlu oleh manajemen untuk memungkinkan penyusunan laporan keuangan yang bebas dari kesalahan penyajian material, baik yang disebabkan oleh kecurangan maupun kesalahan.

Dalam penyusunan laporan keuangan, manajemen bertanggung jawab untuk menilai kemampuan Perusahaan dalam mempertahankan kelangsungan usahanya, mengungkapkan, sesuai dengan kondisinya, hal-hal yang berkaitan dengan kelangsungan usaha, dan menggunakan basis akuntansi kelangsungan usaha, kecuali manajemen memiliki intensi untuk melikuidasi Perusahaan atau menghentikan operasi, atau tidak memiliki alternatif yang realistis selain melaksanakannya.

Pihak yang bertanggung jawab atas tata kelola bertanggung jawab untuk mengawasi proses pelaporan keuangan Perusahaan.

Tanggung Jawab Auditor terhadap Audit atas Laporan Keuangan
Tujuan kami adalah untuk memeroleh keyakinan memadai tentang apakah laporan keuangan secara keseluruhan bebas dari kesalahan penyajian material, baik yang disebabkan oleh kecurangan maupun kesalahan, dan untuk menerbitkan laporan auditor yang mencakup opini kami. Keyakinan memadai merupakan suatu tingkat keyakinan tinggi, namun bukan merupakan suatu jaminan bahwa audit yang dilaksanakan berdasarkan Standar Audit akan selalu mendeteksi kesalahan penyajian material ketika hal tersebut ada. Kesalahan penyajian dapat disebabkan oleh kecurangan maupun kesalahan dan dianggap material jika, baik secara individual maupun secara agregat, dapat diekspektasikan secara wajar akan memengaruhi keputusan ekonomi yang diambil oleh pengguna berdasarkan laporan keuangan tersebut.

Sebagai bagian dari suatu audit berdasarkan Standar Audit, kami menerapkan pertimbangan profesional dan mempertahankan skeptisisme profesional selama audit. Kami juga:

- Mengidentifikasi dan menilai risiko kesalahan penyajian material dalam laporan keuangan, baik yang disebabkan oleh kecurangan maupun kesalahan, mendesain dan melaksanakan prosedur audit yang responsif terhadap risiko tersebut, serta memeroleh bukti audit yang cukup dan tepat untuk menyediakan basis bagi opini kami. Risiko tidak terdeteksinya kesalahan penyajian material yang disebabkan oleh kecurangan lebih tinggi dari yang disebabkan oleh kesalahan, karena kecurangan dapat melibatkan kolusi, pemalsuan, penghilangan secara sengaja, pernyataan salah, atau pengabaian pengendalian internal.
- Memeroleh suatu pemahaman tentang pengendalian internal yang relevan dengan audit untuk mendesain prosedur audit yang tepat sesuai dengan kondisinya, tetapi bukan untuk tujuan menyatakan opini atas keefektivitasan pengendalian internal Perusahaan
- Mengevaluasi ketepatan kebijakan akuntansi yang digunakan serta kewajaran estimasi akuntansi dan pengungkapan terkait yang dibuat oleh manajemen.
- Menyimpulkan ketepatan penggunaan basis akuntansi kelangsungan usaha oleh manajemen dan, berdasarkan bukti audit yang diperoleh, apakah terdapat suatu ketidakpastian material yang terkait dengan peristiwa atau kondisi yang dapat menyebabkan keraguan signifikan atas kemampuan Perusahaan untuk mempertahankan kelangsungan usahanya. Ketika kami menyimpulkan bahwa terdapat suatu ketidakpastian material, kami diharuskan untuk menarik perhatian dalam laporan auditor kami ke pengungkapan terkait dalam laporan keuangan atau, jika pengungkapan tersebut tidak memadai, harus menentukan apakah perlu untuk memodifikasi opini kami. Kesimpulan kami didasarkan pada bukti audit yang diperoleh hingga tanggal laporan auditor kami. Namun, peristiwa atau kondisi masa depan dapat menyebabkan Perusahaan tidak dapat mempertahankan kelangsungan usaha.
- Mengevaluasi penyajian, struktur, dan isi laporan keuangan secara keseluruhan, termasuk pengungkapannya, dan apakah laporan keuangan mencerminkan transaksi dan peristiwa yang mendasarinya dengan suatu cara yang mencapai penyajian wajar.

Kami mengomunikasikan kepada pihak yang bertanggung jawab atas tata kelola mengenai, antara lain, ruang lingkup dan saat yang direncanakan atas audit, serta temuan audit signifikan, termasuk setiap defisiensi signifikan dalam pengendalian internal yang teridentifikasi oleh kami selama audit.

Hormat kami,
Kantor Akuntan Publik
Annas Cahyadi

00036

Annas Cahyadi, M.Sc, Ak, CA, CPA
Nomor Register Akuntan Publik (NRAP) : AP.1162

14 April 2025

PERUSAHAAN UMUM DAERAH AIR MINUM (PERUMDAM) UWE LINO KABUPATEN DONGGALA

NERACA

Per 31 Desember 2024 dan 2023

(Dinyatakan dalam Rupiah penuh)

	Catatan	2024	2023
ASET			
Aset Lancar			
Kas dan Setara Kas	2b, 3	5.897.299.962	5.124.285.296
Piutang Usaha	2c, 4	10.509.182.390	8.354.324.628
Piutang Non Usaha	6	505.245.720	554.078.810
Persediaan	2d, 7	1.038.067.249	1.095.657.996
Jumlah Aset Lancar		17.949.795.321	15.128.346.729
Aset Tetap			
Harga Perolehan Aset Tetap	2e, 7	67.241.510.466	65.372.769.743
Akumulasi Penyusutan Aset Tetap		(54.361.251.282)	(51.608.641.559)
Nilai Buku Aset Tetap		12.880.259.184	13.764.128.184
Aset Tak Berwujud	8	34.152.825	55.858.125
TOTAL ASET		30.864.207.329	28.948.333.038
KEWAJIBAN			
Kewajiban Usaha	2g, 9	539.629.119	616.327.719
Kewajiban Imbalan Pasca Kerja	10	889.110.463	889.110.463
Jumlah Kewajiban		1.428.739.582	1.505.438.182
EKUITAS	11		
Modal Dasar		21.215.921.664	21.215.921.664
Hibah		2.750.000.000	2.750.000.000
Saldo Laba Ditahan		3.225.203.516	834.159.582
Laba Tahun Berjalan		2.244.342.568	2.642.813.611
Jumlah Ekuitas		29.435.467.748	27.442.894.857
TOTAL KEWAJIBAN DAN EKUITAS		30.864.207.329	28.948.333.038

Catatan atas laporan keuangan merupakan bagian yang tidak terpisahkan dari laporan keuangan secara keseluruhan.

PERUSAHAAN UMUM DAERAH AIR MINUM (PERUMDAM) UWE LINO KABUPATEN DONGGALA

LAPORAN OPERASIONAL

Untuk Periode yang Berakhir pada 31 Desember 2024 dan 2023

(Dinyatakan dalam Rupiah penuh)

	Catatan	2024	2023
PENDAPATAN			
Pendapatan Air	2j, 12	24.601.233.105	23.895.971.505
Pendapatan Non Air	2j, 13	1.114.101.500	961.768.517
Jumlah Pendapatan		25.715.334.605	24.857.740.022
BEBAN			
Biaya Pemakaian Bahan Bakar	2k, 15	780.408.001	802.599.617
Biaya Pemakaian Bahan Kimia	2k, 16	409.381.623	244.376.710
Biaya Pemakaian Bahan Pembantu	2k, 17	-	2.887.508
Biaya Penelitian dan Pengembangan	2k, 18	80.910.000	60.116.000
Biaya Penyisihan dan Penghapusan Piutang	2k, 19	2.236.522.183	2.853.468.133
Biaya Pegawai	2k, 20	12.242.503.109	11.010.163.993
Biaya Alat Tulis Kantor dan Cetakan	2k, 21	81.601.250	60.746.800
Biaya Iklan dan Promosi	2k, 22	2.200.000	2.350.000
Biaya Kantor	2k, 23	1.517.005.409	1.063.023.064
Biaya Listrik	2k, 24	2.342.559.081	2.264.634.625
Biaya Operasi Lainnya	2k, 25	217.635.250	400.061.305
Biaya Pajak dan Retribusi	2k, 26	211.467.776	194.293.989
Biaya Pemeliharaan	2k, 27	779.732.256	1.091.015.013
Biaya Penyusutan dan Amortisasi	2k, 28	2.774.315.024	2.617.845.452
Jumlah Beban		23.676.240.961	22.667.582.209
LABA/(RUGI) KOTOR		2.039.093.644	2.190.157.813
PENDAPATAN DAN BEBAN LUAR USAHA			
Pendapatan Luar Usaha		213.864.483	459.486.596
Beban Luar Usaha		8.615.559	6.830.797
Jumlah Pendapatan dan Beban Luar Usaha		205.248.924	452.655.799
LABA/(RUGI) SEBELUM PAJAK		2.244.342.568	2.642.813.612
Beban Pajak Penghasilan		-	-
LABA/(RUGI) BERSIH		2.244.342.568	2.642.813.612

Catatan atas laporan keuangan merupakan bagian yang tidak terpisahkan dari laporan keuangan secara keseluruhan.

PERUSAHAAN UMUM DAERAH AIR MINUM (PERUMDAM) UWE LINO KABUPATEN DONGGALA
LAPORAN PERUBAHAN EKUITAS
Untuk Tahun yang Berakhir pada 31 Desember 2024 dan 2023
(Dinyatakan dalam Rupiah penuh)

	Modal Dasar	Hibah	Saldo Laba/(Rugi)	Total
Saldo Per 31 Desember 2022	21.215.921.664	2.000.000.000	614.971.267	23.830.892.931
Koreksi Saldo Laba		750.000.000	219.188.315	969.188.315
Laba/(Rugi) Tahun Berjalan		-	2.642.813.611	2.642.813.611
Saldo per 31 Desember 2023	21.215.921.664	2.750.000.000	3.476.973.193	27.442.894.857
Koreksi Laba Ditahan		-	(251.769.677)	(251.769.677)
Laba/(Rugi) Tahun Berjalan		-	2.244.342.568	2.244.342.568
Saldo per 31 Desember 2024	21.215.921.664	2.750.000.000	5.469.546.084	29.435.467.748

Lihat Catatan atas Laporan Keaungan sebagai bagian yang tidak terpisahkan dari laporan keaungan secara keseluruhan.

PERUSAHAAN UMUM DAERAH AIR MINUM (PERUMDAM) UWE LINO KABUPATEN DONGGALA

LAPORAN ARUS KAS

Untuk Periode yang Berakhir pada 31 Desember 2024 dan 2023

(Dinyatakan dalam Rupiah penuh)

	2024	2023
ARUS KAS DARI AKTIVITAS OPERASI		
Laba Bersih Tahun Berjalan	2.244.342.568	2.642.813.611
Penyesuaian		
Beban Penyusutan	2.752.609.723	2.617.845.452
Beban Amortisasi	-	-
Laba Ditahan	-	208.104.374
Perubahan Modal Kerja		
(Kenaikan)/Penurunan Piutang Usaha	(2.154.857.762)	(1.177.239.874)
(Kenaikan)/Penurunan Piutang Non Usaha	48.833.090	693.590
(Kenaikan)/Penurunan Persediaan	57.590.747	(24.260.921)
(Kenaikan)/Penurunan Kewajiban Jangka Pendek	(76.698.600)	138.219.154
(Kenaikan)/Penurunan Kewajiban Lain-Lain	-	-
Arus Kas dari Aktivitas Operasi	2.871.819.766,01	4.406.175.386
ARUS KAS DARI AKTIVITAS INVESTASI		
Penurunan/(Kenaikan) Aset Tetap	(1.868.740.724)	(2.106.590.384)
Penurunan/(Kenaikan) Aset Lainnya	21.705.300	(27.750.000)
Arus Kas dari Aktivitas Investasi	(1.847.035.424)	(2.134.340.384)
ARUS KAS DARI AKTIVITAS PENDANAAN		
Koreksi Laba	(251.769.677)	
Modal Hibah	-	750.000.000
Kekayaan Pemda	-	11.083.942
Arus Kas dari Aktivitas Pendanaan	(251.769.677)	761.083.942
KENAIKAN/(PENURUNAN) KAS DAN SETARA KAS	773.014.665	3.032.918.944
SALDO AWAL KAS DAN SETARA KAS	5.124.285.297	2.091.366.353
SALDO AKHIR KAS DAN SETARA KAS	5.897.299.962	5.124.285.297

Catatan atas laporan keuangan merupakan bagian yang tidak terpisahkan dari laporan keuangan secara keseluruhan.

1. UMUM

a. Dasar Hukum Pendirian Perusahaan

Perusahaan Daerah Air Minum (PDAM) Kabupaten Donggala didirikan berdasarkan Peraturan Daerah Kabupaten Dati II Donggala Nomor 42 tahun 1972 tanggal 06 April 1985 tentang Pendirian Perusahaan Daerah Air Minum Kabupaten Donggala yang diubah dengan Peraturan Daerah Kabupaten Dati II Donggala Nomor 5 Tahun 1985.

Pada tanggal 23 November 2022, terjadi perubahan bentuk hukum Perusahaam dari Perusahaan Daerah Air Minum (PDAM) menjadi Perusahaan Umum Daerah Air Minum (PERUMDAM) berdasarkan Peraturan Daerah Kabupaten Donggala Nomor 6 Tahun 2022 Tentang Perubahan Bentuk Hukum Perusahaan Daerah Air Minum Uwe Lino Kabupaten Donggala Menjadi Perusahsan Umum Daerah Air Minum Uwe Lino Kabupaten Donggala .

b. Tujuan dan Kegiatan Perusahaan

Kegiatan usaha Perumda Air Minum Uwe Lino yakni melaksanakan sebagian kewenangan Pemerintah Daerah dalam menyelenggarakan SPAM untuk memenuhi kebutuhan masyarakat dan usaha lainnya yang tidak bertentangan dengan ketentuan Peraturan Perundang-undangan.

Untuk Mendukung tujuan perusahaan tersebut, Kegiatan yang dilakukan adalah :
1) Membangun, memelihara dan menjalankan operasi sarana penyediaan air minum.
2) Mengarahkan, menyempurnakan dan mengawasi pemakaian air secara merata dan efisien.
3) Menyelenggarakan pengaturan untuk mencegah adanya pengambilan air secara liar.
4) Menyelenggarakan pelayanan air minum kepada masyarakat secara tertib.

c. Struktur Organisasi

Struktur organisasi Perusahaan Daerah Air Minum (PDAM) Kabupaten Donggala ditetapkan berdasarkan Keputusan Direksi PDAM Kabupaten Donggala No.800/24/KPTS-PDAM/VIII/2019 Tanggal 23 Agustus 2019 Tentang Struktur Organisasi dan Uraian Tugas Perusahaan Daerah Air Minum (PDAM) Kabupaten Donggala.

Direktur, Membawahi Bagian :
1. Kepala Bagian Adm Umum & Keuangan, Membawahi Seksi :
   1) Seksi Umum dan Personalia
   2) Seksi Logistik
   3) Seksi Pembukuan, Anggaran dan Pencatatan Aset
   4) Seksi Kas dan Penagihan
2. Kepala Bagian Hubungan Langganan, Membawahi Seksi :
   1) Seksi Pelayanan Langganan
   2) Seksi Pembacaan Meter dan Pencetak Rekening
   3) Seksi Penertiban dan Pemeliharaan Meter
   4) Seksi Penyegelan, Pembongkaran dan Sambungan Baru

1. UMUM (Lanjutan)

c. Struktur Organisasi (lanjutan)

3. Kepala Bagian Teknik, Membawahi Seksi :
   1) Seksi Perencanaan dan Pengawasan
   2) Seksi Prod Sumber dan Kualitas Air
   3) Seksi Transmisi dan Distribusi Wilayah Timur
   4) Seksi Transmisi dan Distribusi Wilayah Barat
   5) Seksi Peralatan dan Pemeliharaan
4. Koordinator Unit, membawahi Unit-Unit IKK

d. Badan Pengawas

Struktur Badan Pengawas Perusahaan Daerah Air Minum (PDAM) Kabupaten Donggala ditetapkan berdasarkan Keputusan Bupati Kabupaten Donggala No. 188.45/0151/Beg. Ekon & SDA/2024 tentang Perubahan atas Keputusan Bupati Nomor 188.45/0467/Bag Ekon & SDA/2022 Tentang Pengangkatan Dewan Pengawas Perusahaan Daerah Air Minum Kabupaten Donggala Masa Bakti Tahun 2022-2025.

e. Personalia

Jumlah personil / karyawan PDAM Kabupaten Donggala per 31 Desember 2024 sebanyak 128 orang dengan rincian sebagai berikut :

Direktur	:	1	Orang
Kepala Bagian Umum & Keuangan	:	1	Orang
- Seksi Umum & Personalia	:	8	Orang
- Seksi Logistik	:	2	Orang
- Seksi Kas dan Penagihan	:	4	Orang
- Seksi Pembukuan, Anggaran dan Penc. Aset	:	3	Orang
Kepala Bagian Hubungan Langganan	:	1	Orang
- Seksi Pelayanan Langganan	:	5	Orang
- Seksi Pembaca Meter & Pencetakan Rekening	:	5	Orang
- Seksi Penyegelan, Pembongkaran dan Sambar	:	10	Orang
- Seksi Penertiban Meter dan Pemeliharaan Meter	:	4	Orang
Kepala Bagian Teknik	:	1	Orang
- Seksi Perencanaan dan Pengawasan	:	4	Orang
- Seksi Produksi Sumber dan Kualitas Air	:	19	Orang
- Seksi Transmisi dan Distribusi WilTim	:	4	Orang
- Seksi Transmisi dan Distribusi WilBar	:	9	Orang
- Seksi Peralatan dan Pemeliharaan	:	3	Orang
Koordinator Unit	:	1	Orang
- Pegawai Unit	:	43	Orang
Jumlah Pegawai PDAM Kab. Donggala	:	128	Orang

2. IKHTISAR KEBIJAKAN AKUNTANSI

a. Dasar Penyusunan Laporan Keuangan

Perusahaan menetapkan SAK-ETAP sebagai basis penyusunan laporan keuangan dan penentuan kebijakan akuntansi penting yang diterapkan untuk mengakui dan mungukur transaksi dan peristiwa yang relevan dengan Perusahaan.

Laporan keuangan Perusahaan terdiri dari neraca, laporan laba rugi, laporan perubahan ekuitas, laporan arus kas, dan catatan atas laporan keuangan. Perseroan menyajikan laporan laba rugi dan laporan perubahan ekuitas secara tersendiri.

Laporan keuangan disusun berdasarkan basis kesinambungan usaha dan biaya historis. Laporan keuangan juga disusun berdasarkan basis akrual, kecuali laporan arus kas yang disusun berdasarkan basis kas.

Laporan arus kas menyajikan informasi perubahan historis atas kas dan setara kas entitas, yang menunjukkan secara terpisah perubahan yang terjadi selama satu periode dari aktivitas operasi, investasi, dan pendanaan. Cerukan bank pada umumnya termasuk aktivitas pendanaan sejenis dengan pinjaman. Namun, jika cerukan bank dapat ditarik sewaktu-waktu dan merupakan bagian tak terpisahkan dari pengelolaan kas entitas, maka cerukan tersebut termasuk komponen kas dan setara kas. Entitas melaporkan arus kas dari aktivitas operasi dengan menggunakan metode tidak langsung.

Direksi Perusahaan menyatrakan bahwa laporan keuangan tahun 2019 dengan informasi komparatif pendekatan angka koresponding untuk tahun 2018 disajikan telah sesuai dengan Standar Akuntansi Keuangan Entitas Tanpa Akuntabilitas Publik (SAK-ETAP) dan telah memenuhi semua persyaratannya.

b. Kas dan Setara Kas

Kas dan setara kas mencakup kas, simpanan yang sewaktu-waktu bisa dicairkan dan investasi likuid jangka pendek lainnya dengan jangka waktu jatuh tempo tiga bulan atau kurang.

Kas dan deposito berjangka yang dibatasi penggunaannya, disajikan sebagai "Kas dan deposito berjangka yang dibatasi penggunaannya".

c. Piutang Usaha

Piutang usaha disajikan sebesar jumlah neto setelah dikurangi dengan penyisihan piutang tak tertagih berdasarkan estimasi tingkat ketidaktertagihan saldo piutang pada akhir tahun. Piutang usaha dibedakan menjadi piutang Pihak yang mempunyai hubungan istimewa dan piutang pihak ketiga.

2. IKHTISAR KEBIJAKAN AKUNTANSI (Lanjutan)

d. Persediaan

Persediaan dinyatakan dengan biaya atau nilai realisasi bersih mana yang lebih rendah. Penilaian biaya ditentukan berdasarkan metode rata-rata (average method). Harga perolehan barang jadi dan bahan penolong terdiri dari biaya bahan baku, tenaga kerja langsung, biaya-biaya langsung lainnya dan biaya overhead yang terkair dengan produksi (berdasarkan kapasitas operasi normal). Nilai realisasi bersih adalah estimasi harga penjualan dalam kegiatan usaha normal dikurangi biaya penjualan.

Penyisihan untuk persediaan usang dan lambat bergerak ditentukan berdasarkan estimasi penggunaan atau penjualan masing-masing jenis persediaan pada masa mendatang.

e. Aset Tetap

Aset tetap disajikan sebesar harga perolehan setelah dikurangi akumulasi penyusutan dan penurunan nilai. Tarif penyusutan aset tetap dihitung dengan menggunakan metode garis lurus berdasarkan taksiran masa manfaat ekonomis aset tetap dengan rincian sebagai berikut:

Jenis Aset Tetap	Masa Manfaat	Nilai Nominal
Bangunan	20 Tahun	5%
Kendaraan	8 Tahun	13%
Peralatan Tambang	10 Tahun	10%
Mesin-mesin	8 Tahun	13%
Inventaris Kantor	5 Tahun	20%

Pengeluaran untuk perbaikan dan pemeliharaan dibebankan pada laporan laba rugi pada saat terjadinya. Pengeluaran yang memperpanjang masa manfaat atau memberi manfaat ekonomis di masa yang akan datang dalam bentuk peningkatan kapasitas, mutu produksi atau peningkatan standar kinerja, dikapitalisasi. Aset tetap yang sudah tidak digunakan lagi atau dijual, dikeluarkan dari kelompok aset tetap yang bersangkutan, dan laba atau rugi yang timbul dikreditkan atau dibebankan pada operasi tahun berjalan.

f. Aset Tidak Berwujud

Aset tidak berwujud adalah aset non moneter yang dapat diidentifikasi dan tidak mempunyai wujud fisik. Aset tidak berwujud pada awalnya diakui sebesar biaya perolehan. Setelah pengakuan awal, aset berwujud diukur pada biaya perolehan dikurangi amortisasi dan akumulasi penurunan nilai aset.

2. IKHTISAR KEBIJAKAN AKUNTANSI (Lanjutan)

g. Kewajiban

Kewajiban dinyatakan dengan lengkap agar tergambar seluruh kewajiban perusahaan yang terutang pada akhir tahun.

Hutang jangka panjang dicatat berdasarkan realisasi penarikan dana ditambah dengan bunga masa tenggang yang tidak jatuh tempo dalam waktu satu tahun mendatang. Kewajiban bunga atas hutang jangka panjang yang timbul selama masa tenggang tidak yang tidak akan jatuh tempo dalam waktu satu tahun mendatang dicatat dalam perkiraan "Bunga Masa Tenggang".

Bagian dari hutang jangka panjang yang akan jatuh tempo dalam waktu satu tahun mendatang setelah tanggal neraca, termasuk yang telah jatuh tempo akan tetapi belum dilunasi, harus dipisahkan dari kelompok kewajiban jangka panjang dan disajikan sebagai kewajiban jangka pendek.

h. Pajak Penghasilan

Perusahaan mengakui kewajiban atas seluruh pajak penghasilan periode berjalan dan periode sebelumnya yang belum dibayar. Jika jumlah yang telah dibayar untuk periode berjalan dan sebelumnya yang belum dibayar. Jika jumlah yang telah dibayar untuk periode berjalan dan periode sebelumnya melebihi jumlah yang terutang untuk periode tersebut, Perusahaan harus mengakui kelebihan tersebut sebagai aset. Perusahaan tidak mengakui adanya pajak tangguhan.

i. Imbalan Kerja

Perusahaan mengakui mengakui kewajiban imbalan pasca kerja sebagaimana diatur dalam SAK ETAP bab 23 tentang Imbalan Kerja. Pengakuan kewajiban tersebut didasarkan pada ketentuan Undang-undang Ketenagakerjaan Nomor 13 Tahun 2003. Dalam ketentuan tersebut Perusahaan diwajibkan untuk membayarkan imbalan kerja kepada karyawaannya pada saat mereka berhenti bekerja dalam hal mengundurkan diri, pensiun normal, meninggal dunia dan cacat tetap. Besarnya imbalan pasca kerja tersebut terutama berdasarkan lamanya masa kerja dan kompensasi karyawan pada saat penyelesaian hubungan kerja. Pada dasarnya imbalan kerja berdasarkan UU Ketenagakerjaan No.13/2003 adalah program imbalan pasti.

j. Pendapatan

Pendapatan dicatat sebesar nilai wajar atas pembayaran yang diterima atau masih harus diterima secara bruto, tidak termasuk diskon penjualan dan potongan volume. Jumlah yang menjadi bagian pihak ketiga seperti pajak pertambahan nilai dikeluarkan dari pendapatan.

2. IKHTISAR KEBIJAKAN AKUNTANSI (Lanjutan)

j. Pendapatan (lanjutan)

Pendapatan Perusahaan berasal dari penjualan barang yang diakui apabila syarat-syarat berikut terpenuhi:

1. Risiko dan manfaat signifikan terkait dengan barang tersebut telah dialihkan kepada pembeli;
2. Perusahaan tidak mempertahankan atau meneruskan keterlibata manajerial sampai kepada tingkat dimana biasanya diasosiasikan dengan kepemilikan maupun kontrol efektif atas barang yang terjual;
3. Jumlah pendapatan dapat diukur secara handal;
4. Besar kemungkinan manfaat ekonomi yang berhubungan dengan transaksi akan mengalir masuk ke Perusahaan, dan
5. Biaya yang telah terjadi atau akan terjadi sehubungan dengan transaksi dapat diukur secara handal.

k. Beban

Beban diakui pada saat terjadinya (basis akrual).

Beban mencakup kerugian dan beban yang timbul dalam melaksanakan aktivitas entitas yang biasa. Beban yang timbul dalam melaksanakan aktivitas entitas yang biasa meliputi, misalnya, beban administrasi, gaji, dan penyusutan. Beban tersebut biasa berbentuk arus keluar atau berkurangnya aset seperti kas dan setara kas, persediaan, dan aset tetap. Kerugian mencerminkan pos lain yang memenuhi definisi beban yang mungkin, atau mungkin tidak, timbul dari pelaksanaan aktivitas entitas yang biasa.

l. Laporan Keuangan Pokok

laporan keuangan Perusahaan Daerah Air Minum (PDAM) Kabupaten Donggala disajikan sesuai dengan Standar Akuntansi Keuangan Entitas Tanpa Akuntabilitas Publik (SAK ETAP). Laporan keuangan lengkap berdasarkan SAK ETAP Bab 3 tentang Penyajian Laporan Keuangan terdiri dari:

1. Neraca
2. Laporan Laba Rugi
3. Laporan Perubahan Ekuitas
4. Laporan Arus Kas
5. Catatan atas Laporan Keuangan

3. KAS DAN SETARA KAS

Saldo kas dan setara kas Per 31 Desember 2024 dan 2023 adalah sebagai berikut:

	2024	2023
Kas Tunai		
Kas Besar	15.000.000	15.000.000
Kas Kecil	8.700.000	8.700.000
Setara Kas		
BNI 46 Giro	122.519.819	576.115.691
Bank Mandiri Hasanuddin	9.722.007	4.557.373
BRI Palu Giro	2.512.926.202	1.698.303.961
Bank Mega Syariah	2.000.766.777	1.589.554.632
BPD Donggala	1.024.683.744	1.025.224.198
BTN	2.981.413	6.829.441
Deposito Bank Mega Syariah	200.000.000	200.000.000
Jumlah	5.897.299.962	5.124.285.296

4. PIUTANG USAHA

Saldo piutang usaha Per 31 Desember 2024 dan 2023 adalah sebagai berikut:

	2024	2023
Piutang Air Golongan A1	116.929.750	86.606.510
Piutang Air Golongan A2	129.683.370	86.294.275
Piutang Air Golongan B1	69.041.505	64.200.905
Piutang Air Golongan B2	78.740.750	67.583.500
Piutang Air Golongan C1	814.493.500	683.843.525
Piutang Air Golongan C2	10.900.100	6.552.300
Piutang Air Golongan D1	45.499.650	38.989.250
Piutang Air Golongan D2	5.925.000	5.014.800
Piutang Air Golongan RA	1.404.806.320	1.019.986.880
Piutang Air Golongan RB	12.845.337.020	9.283.152.885
Piutang Air Golongan RC	1.193.381.740	1.036.519.635
Piutang Air Golongan RD	183.213.500	161.154.250
Piutang Air Golongan K	31.951.000	-
Piutang Rekening Samb Baru	239.063.176	237.687.721
Piutang Meterisasi	4.428.453	4.428.453
Akum. Penyisihan Kerugian Piutang Usaha	(6.664.212.444)	(4.427.690.261)
Sambungan Baru Yang Akan Diterima	-	-
Jumlah	10.509.182.390	8.354.324.628

5. PIUTANG NON USAHA

Saldo piutang non usaha Per 31 Desember 2024 dan 2023 adalah sebagai berikut:

	2024	2023
Piutang Pegawai	310.426.573	310.426.573
Piutang Unit - Unit	194.819.147	196.152.237
Uang Muka Pembelian	-	47.500.000
Piutang Pada Pemda Donggala	4.137.000	4.137.000
Rupa-rupa Piutang Lainnya	27.827.270	27.827.270
Pinjaman DW PDAM Donggala	3.000.000	3.000.000
Piutang Ragu-Ragu	348.359.692	348.359.692
Akum. Penyisihan Piutang Non Usaha	(383.323.962)	(383.323.962)
Jumlah	505.245.720	554.078.810

Piutang Non Usaha per 31 Desember 2024 tercatat sebesar Rp505.245.720, menurun dibandingkan tahun sebelumnya yang sebesar Rp554.078.810. Piutang ini terdiri dari beberapa pos, yaitu piutang pegawai yang tetap sebesar Rp310.426.573 pada tahun 2024 dan 2023, yang mencerminkan adanya tagihan kepada pegawai atas transaksi non operasional perusahaan. Piutang Unit - Unit mengalami kenaikan dari Rp196.152.237 pada tahun 2023 menjadi Rp194.819.147 pada tahun 2024, yang mencerminkan piutang antar unit kerja di lingkungan PDAM. Pada tahun 2024, tidak terdapat saldo uang muka pembelian, yang sebelumnya pada tahun 2023 sebesar Rp47.500.000, menandakan bahwa uang muka tersebut telah digunakan atau diselesaikan. Piutang kepada Pemerintah Daerah Donggala tetap sebesar Rp4.137.000 di kedua tahun tersebut. Rupa-rupa piutang lainnya pada tahun 2024 tercatat sebesar Rp27.827.270, mengalami kenaikan dibandingkan tahun sebelumnya sebesar Rp27.270.270. Selain itu, terdapat pinjaman kepada DW PDAM Donggala yang juga tidak berubah sebesar Rp3.000.000. Piutang ragu-ragu tercatat sebesar Rp348.359.692 pada tahun 2024, tidak mengalami perubahan dari tahun 2023. Terhadap piutang non usaha ini, perusahaan telah membentuk akumulasi penyisihan piutang non usaha sebesar Rp383.323.962 baik pada tahun 2024 maupun 2023, yang digunakan untuk mengantisipasi piutang yang kemungkinan tidak tertagih.

6. PERSEDIAAN

Saldo persediaan Per 31 Desember 2024 dan 2023 adalah sebagai berikut:

	2024	2023
Tawas	24.537.500	6.825.623
Kaporit	649.500	2.596.000
Bahan Bakar & Minyak Pelumas	28.202.145	27.046.450
Suku Cadang	37.978.355	37.335.665
Pipa-pipa	77.125.662	430.927.567
Water Meter Air	329.525.287	137.651.475
Bahan Instalasi Lainnya	540.048.800	453.273.216
Jumlah	1.038.067.249	1.095.657.996

Saldo persediaan per 31 Desember 2024 sebesar Rp1.038.067.249, turun dibandingkan tahun 2023 sebesar Rp1.095.657.996. Penurunan ini terutama disebabkan oleh berkurangnya persediaan pipa-pipa dari Rp430.927.567 menjadi Rp77.125.662. Selain itu, persediaan kaporit juga turun signifikan. Namun, terdapat kenaikan pada beberapa akun seperti tawas dan water meter air. Secara keseluruhan, penurunan persediaan ini mencerminkan adanya peningkatan pemakaian untuk kebutuhan operasional PDAM sepanjang tahun 2024.

7. ASET TETAP

	2024			
	Saldo Awal	Penambahan	Pengurangan	Saldo Akhir
Harga Perolehan:				
Tanah & Penyempurnaan Tanah	1.570.860.792	-	-	1.570.860.792
Instalasi Sumber Air	4.958.222.045	31.972.000	-	4.990.194.045
Instalasi Pompa	4.388.915.851	212.502.174	-	4.601.418.025
Instalasi Pengolahan Air	2.762.355.672	9.258.000	-	2.771.613.672
Instalasi Transmisi & Distribusi	39.976.595.249	1.117.752.257	-	41.094.347.505
Bangunan & Gedung	3.943.595.600	194.355.700	-	4.137.951.300
Peralatan & Perlengkapan	1.954.016.920	30.889.000	-	1.984.905.920
Kendaraan & Alat Angkut	4.067.268.940	124.284.000	-	4.191.552.940
Inventaris & Perabotan Kantor	1.750.938.674	147.727.593	-	1.898.666.267
Jumlah	65.372.769.743	1.868.740.724	-	67.241.510.466
Akumulasi Penyusutan:				
Instalasi Sumber Air	(3.484.706.869)	2.584.938	-	(3.502.346.038)
Instalasi Pompa	(3.742.873.389)	(237.784.934)	-	(3.980.658.324)
Instalasi Pengolahan Air	(2.689.263.029)	(55.277.827)	-	(2.744.540.856)
Instalasi Transmisi & Distribusi	(32.474.322.813)	(1.915.868.247)	-	(34.390.191.059)
Bangunan & Gedung	(3.124.650.454)	(214.279.047)	-	(3.338.929.501)
Peralatan & Perlengkapan	(1.428.634.382)	(73.523.325)	-	(1.502.157.708)
Kendaraan & Alat Angkut	(3.158.187.407)	(130.849.634)	-	(3.289.037.040)
Inventaris & Perabotan Kantor	(1.506.003.217)	(107.387.540)	-	(1.613.390.757)
Jumlah	(51.608.641.559)	(2.732.385.617)	-	(54.361.251.282)
Nilai Buku Aset Tetap	13.764.128.184			12.880.259.184

	2023			
	Saldo Awal	Penambahan	Pengurangan	Saldo Akhir
Harga Perolehan:				
Tanah & Penyempurnaan Tanah	1.507.860.792	63.000.000	-	1.570.860.792
Instalasi Sumber Air	4.884.165.045	74.057.000	-	4.958.222.045
Instalasi Pompa	3.847.826.387	541.089.464	-	4.388.915.851
Instalasi Pengolahan Air	2.762.355.672	-	-	2.762.355.672
Instalasi Transmisi & Distribusi	39.236.310.629	740.284.620	-	39.976.595.249
Bangunan & Gedung	3.816.734.100	126.861.500	-	3.943.595.600
Peralatan & Perlengkapan	1.919.980.420	34.036.500	-	1.954.016.920
Kendaraan & Alat Angkut	3.697.150.940	370.118.000	-	4.067.268.940
Inventaris & Perabotan Kantor	1.593.795.374	157.143.300	-	1.750.938.674
Jumlah	63.266.179.359	2.106.590.384	-	65.372.769.743
Akumulasi Penyusutan:				
Instalasi Sumber Air	(3.391.235.189)	(93.471.680)	-	(3.484.706.869)
Instalasi Pompa	(3.642.183.421)	(100.689.968)	-	(3.742.873.389)
Instalasi Pengolahan Air	(2.628.532.248)	(60.730.781)	-	(2.689.263.029)
Instalasi Transmisi & Distribusi	(30.616.669.705)	(1.857.653.108)	-	(32.474.322.813)
Bangunan & Gedung	(2.905.371.117)	(219.279.337)	-	(3.124.650.454)
Peralatan & Perlengkapan	(1.358.047.120)	(70.587.262)	-	(1.428.634.382)
Kendaraan & Alat Angkut	(3.032.516.274)	(125.671.133)	-	(3.158.187.407)
Inventaris & Perabotan Kantor	(1.416.241.034)	(89.762.183)	-	(1.506.003.217)
Jumlah	(48.990.796.107)	(2.617.845.452)	-	(51.608.641.559)
Nilai Buku Aset Tetap	14.275.383.252			13.764.128.184

7. ASET TETAP (lanjutan)

Pada tahun 2024, nilai buku aset tetap PDAM tercatat sebesar Rp12.880.259.184, mengalami penurunan dibandingkan tahun sebelumnya sebesar Rp13.764.128.184. Penurunan ini disebabkan oleh peningkatan akumulasi penyusutan yang tercatat sebesar Rp54.361.251.282 di akhir tahun 2024, naik dari Rp51.608.641.559 di akhir tahun 2023. Sementara itu, total penambahan aset tetap pada tahun 2024 mencapai Rp1.868.740.274 yang sebagian besar berasal dari penambahan instalasi pompa sebesar Rp212.502.174 dan pembangunan instalasi transmisi & distribusi sebesar Rp1.117.752.257.

Beberapa akun aset tetap lainnya juga mengalami penambahan, seperti bangunan & gedung sebesar Rp194.355.700, serta kendaraan dan alat angkut sebesar Rp124.284.000. Selain itu, terdapat tambahan pada akun peralatan & perlengkapan serta inventaris & perabotan kantor masing-masing sebesar Rp74.592.000 dan Rp147.727.593.

Dari sisi akumulasi penyusutan, instalasi transmisi & distribusi mencatat beban penyusutan terbesar sebesar Rp1.915.862.807, diikuti oleh instalasi pompa yang mengalami penurunan nilai bersih karena adanya koreksi penyesuaian sebesar Rp237.784.934. Selain itu, bangunan & gedung serta kendaraan & alat angkut juga mengalami peningkatan penyusutan masing-masing sebesar Rp214.279.047 dan Rp130.849.634.

Secara keseluruhan, penurunan nilai buku aset tetap disebabkan oleh beban penyusutan yang cukup besar di tahun 2024, meskipun perusahaan masih melakukan investasi pada aset tetap untuk mendukung operasional dan layanan PDAM.

8. ASET TAK BERWUJUD

Saldo aset tak berwujud Per 31 Desember 2024 dan 2023 adalah sebagai berikut:

	2024	2023
Beban Ditangguhkan	385.672.000	385.672.000
Akumulasi Amortisasi Beban Ditangguhkan	(351.519.175)	(329.813.875)
Jumlah	34.152.825	55.858.125

9. KEWAJIBAN USAHA

Saldo kewajiban usaha Per 31 Desember 2024 dan 2023 adalah sebagai berikut:

	2024	2023
Hutang Pada Koperasi Uwe Lino	64.886.050	64.886.050
Hutang Pada Tk. Sentral Pipa	10.646.647	10.646.647
Hutang Pada Tk. Diamond	23.852.000	23.852.000
Hutang Pada CV. Mitra Indonesia Membangun	32.500.000	-
Hutang Pada Tk. Sumber Jaya	61.760.860	85.890.860
Hutang Pada PT. Multi Instrumental Bandung	38.383.946	38.383.946
Hutang Pada PT. Mandiri Tunas Finance	156.424.300	240.702.500
Hutang Pada CV. Sejahtera	3.962.440	3.962.440
Hutang Pada UD. Indonesia Jaya	60.225.000	60.225.000
Hutang Pada PT. Arita	8.060.160	8.060.160
Hutang Pada Tk. Surya	-	1.464.500
Hutang Pada Tk. Sul Jaya	6.242.750	6.242.750
Hutang Swakelola	5.639.200	5.639.200
Utang Pajak	66.371.666	66.371.666
Pendapatan Diterima Dimuka	874.100	
Jumlah	539.629.119	616.327.719

10. IMBALAN PASCA KERJA

Dalam hubungannya dengan pemenuhan kewajiban perusahaan tentang imbalan pasca kerja. Perusahaan telah menjalankan program dana pensiun manfaat pasti pada Dana Pensiun Bersama Perusahaan Daerah Air Minum Seluruh Indonesia (DAPENMA PAMSI).

Berikut ini adalah penjelasan mengenai status pendanaan program imbalan pasti Per 31 Desember 2024 dan 2023 berdasarkan estimasi DAPENMA PAMSI:

	2024	2023
Nilai wajar aset program	19.211.099.342	19.211.099.342
Nilai Kini Aktuaria	20.100.209.805	20.100.209.805
Kewajiban Imbalan Pasca Kerja	(889.110.463)	(889.110.463)

Untuk perhitungan kewajiban imbalan pasca kerja Per 31 Desember 2024, Manajemen masih menggunakan saldo kewajiban Per 31 Desember 2023 dengan asumsi tidak terdapat perubahan signifikan pada jumlah personil maupun imbalan pada pegawai karena laporan aktuaria dari Kantor Konsultan Aktuaria belum terbit sampai pada tanggal penyelesaian laporan keuangan.

Kewajiban imbalan pasca kerja berdasarkan laporan aktuaria dari KKA akan disesuaikan pada laporan keuangan tahun buku 2025.

Manajemen PDAM Kabupaten Donggala berpendapat bahwa manfaat karyawan yang diberikan melalui program dana pensiun telah memenuhi kewajiban perusahaan sesuai dengan Undang-Undang nomor 13 tahun 2003 tentang Ketenagakerjaan.

10. IMBALAN PASCA KERJA (lanjutan)

Adapun asumsi yang digunakan dalam perhitungan kewajiban imbalan pasca kerja adalah sebagai berikut :

	Asumsi
Tabel Mortalita	Annuity 1949
Tingkst Bunga	8%
Tingkat Kenaikan PhDP	4,5%
Usia Pensiun Normal	56
Maksimum Manfaat Pensiun Peserta	80% x PhDP
Maksimum Manfaat Pensiun Direksi	75% x PhDP

11. EKUITAS

Saldo ekuitas Per 31 Desember 2024 dan 2023 adalah sebagai berikut:

	2024	2023
Modal Dasar	21.215.921.664	21.215.921.664
Modal Hibah	2.750.000.000	2.750.000.000
Laba Ditahan (Akumulasi Kerugian)	3.225.203.516	834.159.582
Laba (Rugi) Periode Berjalan	2.244.342.568	2.642.813.611
Jumlah	29.435.467.748	27.442.894.857

Pada tahun 2024 terdapat koreksi atas kelebihan pencatatan nilai Piutang Usaha Non Air sebesar Rp240.736.674 dan juga atas penghapusan pencatatan biaya dibayar dimuka untuk pembayaran down payment pembelian kendaraan sebesar Rp47.500.000 yang kemudian disesuaikan dengan nilai Laba Ditahan.

Dengan berubahnya bentuk hukum yang sebelumnya PDAM menjadi PERUMDAM berdasarkan Peraturan Daerah Kabupaten Donggala Nomor 6 Tahun 2022 Tentang Perubahan Bentuk Hukum Perusahaan Daerah Air Minum Uwe Lino Kabupaten Donggala Menjadi Perusahaan Umum Daerah Air Minum Uwe Lino Kabupaten Donggala, ditetapkan juga modal dasar Perumdam sebesar Rp21.215.921.664 yang berasal dari saldo ekuitas PDAM pada saat perubahan bentuk badan hukum.

Saldo Laba Ditahan (Akumulasi Kerugian) Per 31 Desember 2024 dapat dijabarkan sebagai berikut:

	2024	2023
Laba Tahun Berjalan 2022	660.823.267	660.823.267
Koreksi Laba Tahun 2022	(45.852.000)	(45.852.000)
Koreksi Laba Tahun 2023	219.188.315	219.188.315
Laba Tahun Berjalan 2023	2.244.342.568	-
Koreksi Laba Tahun 2024	(251.769.677)	-
Jumlah	2.826.732.473	834.159.582

12. PENDAPATAN AIR

Pendapatan air untuk tahun 2024 dan 2023 adalah sebagai berikut:

	2024	2023
Pendapatan Rekening Air Gol. A1	33.446.750	24.996.200
Pendapatan Rekening Air Gol. A2	234.359.000	200.045.300
Pendapatan Rekening Air Gol. B1	90.621.900	92.941.900
Pendapatan Rekening Air Gol. B2	153.433.650	161.607.150
Pendapatan Rekening Air Gol. C1	1.355.641.700	1.380.331.150
Pendapatan Rekening Air Gol. C2	55.892.200	48.706.700
Pendapatan Rekening Air Gol. D1	76.535.100	83.037.500
Pendapatan Rekening Air Gol. D2	75.167.200	59.758.800
Pendapatan Rekening Air Gol. RA	1.418.571.300	1.146.500.590
Pendapatan Rekening Air Gol. RB	13.538.924.615	12.885.929.060
Pendapatan Rekening Air Gol. RC	2.988.746.440	3.218.082.955
Pendapatan Rekening Air Gol. RD	330.534.250	376.478.200
Pendapatan Rekening Air Gol. K	181.584.000	-
Pendapatan Jasa Administrasi	3.844.665.000	3.910.641.000
Pendapatan Air Tangki	223.110.000	306.915.000
Jumlah	24.601.233.105	23.895.971.505

13. PENDAPATAN NON AIR

Pendapatan non air untuk tahun 2024 dan 2023 adalah sebagai berikut:

	2024	2023
Pendapatan Sambungan Baru	347.283.500	331.011.517
Pendapatan Penyambungan Kembali (Segel)	154.468.000	124.032.000
Pendapatan Denda	552.990.000	475.635.000
Pendapatan Balik Nama	5.235.000	8.740.000
Pendapatan Ganti Meter (Meterisasi)	54.125.000	22.350.000
Pendapatan Non Air Lainnya	-	-
Jumlah	1.114.101.500	961.768.517

14. PENDAPATAN LAIN-LAIN

Pendapatan lain-lain untuk tahun 2024 dan 2023 adalah sebagai berikut:

	2024	2023
Pendapatan Bunga Deposito	41.576.712	4.043.836
Pendapatan Jasa Giro	25.529.181	23.417.510
Pendapatan Potongan Absen Karyawan	5.885.238	5.239.398
Rupa-Rupa Pendapatan Lainnya	140.873.352	426.785.852
Jumlah	213.864.483	459.486.596

15. BIAYA PEMAKAIAN BAHAN BAKAR

Biaya pemakaian bahan bakar untuk tahun 2024 dan 2023 adalah sebagai berikut:

	2024	2023
By. Pemakaian Bahan Bakar Sumber	6.635.000	39.431.064
By. Pemakaian Bahan Bakar Pengolahan	22.180.000	13.479.000
By. Pemakaian Bahan Bakar Trandist	467.390.001	392.891.045
By. Pemakaian Bahan Bakar Umum & Administrasi	284.203.000	356.798.508
Jumlah	780.408.001	802.599.617

16. BIAYA PEMAKAIAN BAHAN KIMIA

Biaya pemakaian bahan kimia untuk tahun 2024 dan 2023 adalah sebagai berikut:

	2024	2023
By. Pemakaian Bahan Kimia Pengolahan	409.381.623	244.376.710
Jumlah	409.381.623	244.376.710

17. BIAYA PEMAKAIAN BAHAN PEMBANTU

Biaya pemakaian bahan pembantu untuk tahun 2024 dan 2023 adalah sebagai berikut:

	2024	2023
By. Pemakaian Bahan Pembantu Sumber	-	-
By. Pemakaian Bahan Pembantu Pengolahan	-	2.887.508
	-	2.887.508

18. BIAYA PENELITIAN DAN PENGEMBANGAN

Biaya penelitian dan pengembangan untuk tahun 2024 dan 2023 adalah sebagai berikut:

	2024	2023
By. Survey & Penelitian	80.910.000	60.116.000
By. Rupa-Rupa Litbang	-	-
Jumlah	80.910.000	60.116.000

19. BIAYA PENYISIHAN DAN PENGHAPUSAN PIUTANG

Biaya penyisihan dan penghapusan piutang untuk tahun 2024 dan 2023 adalah sebagai berikut:

	2024	2023
Biaya Penyisihan Piutang	2.236.522.183	2.853.468.133
Jumlah	2.236.522.183	2.853.468.133

20. BIAYA PEGAWAI

Biaya pegawai untuk tahun 2024 dan 2023 adalah sebagai berikut:

	2024	2023
By. Pegawai Sumber	787.758.439	705.205.063
By. Pegawai Pengolahan	896.270.743	656.464.190
By. Pegawai Trandist	1.863.263.476	1.654.779.721
By. Pegawai Umum & Administrasi	4.352.821.662	4.257.112.037
By. Tunjangan	266.864.378	715.723.018
By. Dana / Iuran Pensiun + Asuransi	2.261.293.886	1.528.332.637
By. Lembur	239.271.729	208.534.468
By. Insentif / Kesejahtraan Karyawan	-	-
By. Pakaian Dinas	37.152.000	101.413.000
By. Bina Karyawan Bid. Olahraga	-	400.000
By. Bina Karyawan Bid. Rohani / Mental	33.118.800	1.211.200
By. Sumbangan / Bantuan Untuk Karyawan	7.000.000	6.500.000
By. Pendidikan & Latihan	62.122.000	51.564.500
By. Rupa-rupa Pegawai	902.270.000	547.048.500
By. Bdn Pengawas, Direktur & Staf Ahli	271.650.232	316.606.295
By. Pengobatan	261.645.765	259.269.364
Jumlah	12.242.503.109	11.010.163.993

21. BIAYA ALAT TULIS KANTOR DAN BARANG CETAKAN

Biaya alat tulis kantor dan barang cetakan untuk tahun 2024 dan 2023 adalah sebagai berikut:

	2024	2023
Biaya ATK & Foto Copy	55.260.250	40.539.800
By. Barang Cetakan	17.745.000	13.155.000
By. Pos & Materai	2.096.000	552.000
By. Percetakan Form. Rekening	6.500.000	6.500.000
Jumlah	81.601.250	60.746.800

22. BIAYA IKLAN DAN PROMOSI

Biaya iklan dan promosi untuk tahun 2024 dan 2023 adalah sebagai berikut:

	2024	2023
By. Iklan	2.200.000	2.350.000
	2.200.000	2.350.000

23. BIAYA KANTOR

Biaya kantor untuk tahun 2024 dan 2023 adalah sebagai berikut:

	2024	2023
By. Telepon, Telex, Telegram	68.462.534	18.990.532
By. Rapat & Tamu, Konsumsi	39.469.900	26.880.050
By. Rupa-Rupa Kantor	45.229.000	41.501.999
By. Surat-Surat Kendaraan Dinas	67.861.340	45.168.812
By. Iuran Berlangganan	744.815	-
By. Iuran Keanggotaan	24.000.000	24.000.000
By. Perlengkapan Kantor	250.000	5.457.000
By. Langganan Media Cetak	4.650.000	3.083.000
By. Sewa	5.000.000	18.000.000
By. Asuransi	362.131.612	230.052.130
By. Keamanan	101.724.792	-
By. Pengawasan Meter	-	-
By. Pembacaan Meter	223.929.600	214.862.400
By. Rupa-Rupa Umum	86.061.718	61.046.290
By. Dana Refresentatif (DR)	96.000.000	95.000.000
By. Perjalanan Dinas (SPPD)	237.910.263	197.840.851
By. Bantuan / Sumb. u/ Mitra	5.490.000	3.840.000
By. Penagihan Rekening (Fee)	148.089.835	77.300.000
Jumlah	1.517.005.409	1.063.023.064

24. BIAYA LISTRIK

Biaya listrik untuk tahun 2024 dan 2023 adalah sebagai berikut:

	2024	2023
By. Listrik Sumber	1.956.025.005	1.885.391.557
By. Listrik Pengolahan	15.483.361	19.365.250
By. Listrik Trandist	264.961.537	252.878.058
By. Listrik Umum & Administrasi	106.089.178	106.999.760
Jumlah	2.342.559.081	2.264.634.625

25. BIAYA OPERASI LAINNYA

Biaya operasi lainnya untuk tahun 2024 dan 2023 adalah sebagai berikut:

	2024	2023
By. Rupa-Rupa Sumber	70.837.500	61.043.000
By. Rupa-Rupa Pengolahan	57.469.750	30.190.300
By. Rupa-Rupa Trandist	39.323.000	110.513.000
By. Rupa-Rupa Hubungan Langganan	6.005.000	48.895.005
By. Jasa Profesional	-	105.020.000
By. Audit	44.000.000	44.400.000
Jumlah	217.635.250	400.061.305

26. BIAYA PAJAK DAN RETRIBUSI

Biaya pajak dan retribusi untuk tahun 2024 dan 2023 adalah sebagai berikut:

	2024	2023
By. Pajak Pemda/Perizinan/APPKD/PPh	191.998.349	179.416.634
By. PBB	18.269.427	12.477.355
By. Retribusi	1.200.000	2.400.000
Jumlah	211.467.776	194.293.989

27. BIAYA PEMELIHARAAN

Biaya pemeliharaan untuk tahun 2024 dan 2023 adalah sebagai berikut:

	2024	2023
By. Pemeliharaan Bangunan Sumber	4.200.000	25.785.000
By. Pemeliharaan Reservoir Sumber	26.655.000	-
By. Pemeliharaan Danau, Sungai Sumber	3.016.450	-
By. Pemeliharaan Sumur-Sumur Sumber	-	614.000
By. Pemeliharaan Alat Pembangkit Tenaga Sumber	1.066.500	4.029.000
By. Pemeliharaan Alat Pompa Sumber	50.662.000	2.762.650
By. Pemeliharaan Instalasi Sumber Lainnya	80.862.703	86.726.928
By. Pemeliharaan Bangunan Pengolahan Air	2.198.750	1.190.000
By. Pemeliharaan Instalasi Pengolahan	4.725.000	1.095.000
By. Pemeliharaan Instalasi Pompa Pengolahan	950.000	-
By. Pemeliharaan Instalasi Pengolahan Lainnya	19.411.000	13.089.670
By. Pemeliharaan Bangunan Trandist	2.169.000	757.000
By. Pemeliharaan Reservoir & Tangki	3.102.500	4.030.000
By. Pemeliharaan Pipa Transmisi	55.532.578	21.187.500
By. Pemeliharaan Pipa Dinas	6.637.812	-
By. Pemeliharaan Water Meter	2.150.000	-
By. Pemeliharaan Ins. Pompa Distribusi	-	-
By. Pemeliharaan Trandist Lainnya	338.050.283	728.582.301
By. Pemeliharaan Inventaris Kantor	24.307.198	12.955.000
By. Pemeliharaan Kendaraan Dinas	100.866.982	129.644.065
By. Pemeliharaan Bangunan Umum	51.316.500	48.884.400
By. Pemeliharaan Instalasi Umum	-	1.902.000
By. Pemeliharaan Taman & Lapangan	1.850.000	7.780.500
Jumlah	779.732.256	1.091.015.013

28. BIAYA PENYUSUTAN DAN AMORTISASI

Biaya penyusutan dan amotisasi untuk tahun 2024 dan 2023 adalah sebagai berikut:

	2024	2023
By. Penyusutan Sumber	17.639.169	93.471.680
By. Penyusutan Pompa	237.784.934	100.689.968
By. Penyusutan Pengolahan	55.277.827	60.730.781
By. Penyusutan Trandist	1.915.868.247	1.857.653.106
By. Penyusutan Bangunan	-	-
By. Penyusutan Peralatan & Perlengkapan	-	-
By. Penyusutan Kendaraan / Alat Angkut	-	-
By. Penyusutan Invetaris / Perabot Kantor	-	-
By. Penyusutan Adm & Umum	547.744.846	505.299.915
By. Amortisasi Aset Tak Berwujud	-	-
Jumlah	2.774.315.024	2.617.845.452

29. BEBAN NON USAHA

Beban non usaha lainnya untuk tahun 2024 dan 2023 adalah sebesar Rp8.615.559,- dan Rp6.830.797,-.

30. PAJAK PENGHASILAN

Dalam melaksanakan kewajiban atas perpajakan perusahaan melakukan rekonsiliasi fiskal untuk menentukan laba kena pajak tahun 2024 dan 2023 adalah sebagai berikut :

	2024	2023
Laba/(Rugi) Komersil	2.244.342.568	2.642.813.611
Koreksi Fiskal Positif :		
- Sumbangan	7.000.000	6.500.000
Jumlah Koreksi Positif	2.251.342.568	2.649.313.611
Koreksi Fiskal Negatif		
- Pendapatan Jasa Giro dan Bunga Deposito	67.105.893	27.461.346
Jumlah Koreksi Negatif	67.105.893	27.461.346
Laba/(Rugi) Fiskal	2.184.236.675	2.621.852.265
Laba Kena Pajak	2.184.236.675	2.621.852.265

30. PAJAK PENGHASILAN (Lanjutan)

Perhitungan Saldo Kompensasi Rugi Fiskal

Rugi Fiskal Tahun 2019	3.362.463.027
Rugi Fiskal Dikompensasi di Tahun 2020	-
Rugi Fiskal Dikompensasi di Tahun 2021	-
Rugi Fiskal Dikompensasi di Tahun 2022	-
Rugi Fiskal Dikompensasi di Tahun 2023	-
Rugi Fiskal Dikompensasi di Tahun 2024	(2.184.236.675)
Sisa Rugi Fiskal Tahun 2019	-

Laba selama tahun 2020, 2021 2022 dan 2023 digunakan atas kompensasi kerugian fiskal tahun 2018 sebesar Rp. 3.082.481.938, sehingga kompensasi atas kerugian fiskal di tahun 2019 dilakukan di tahun 2024.

Sebagaimana diatur dalam Pasal 6 (2) Undang - undang Pajak Penghasilan, kerugian fiskal dikompensasikan mulai tahun pajak berikutnya berturut - turut sampai dengan 5 (lima) tahun. Rugi fiskal tahun 2019 dapat dikompensasikan terakhir sampai tahun 2024. Untuk tahun 2025, sudah tidak terdapat rugi fiskal yang dapat dikompensasikan.

Berdasarkan rekonsiliasi fiskal yang dilakukan, pajak yang masih harus dibayar oleh perusahaan untuk tahun 2024 dan 2023 adalah NIHIL.

31. PENYAJIAN KEMBALI SALDO LAPORAN KEUANGAN

Perusahaan telah melakukan penyajian kembali saldo ekuitas dalam rangka melaksanakan Peraturan Daerah Kabupaten Donggala Nomor 6 Tahun 2022 Tentang Perubahan Bentuk Hukum Perusahaan Daerah Air Minum Uwe Lino Kabupaten Donggala Menjadi Perusahaan Umum Daerah Air Minum Uwe Lino Kabupaten Donggala. Adapun penyajian kembali saldo ekuitas adalah sebagai berikut:

Saldo Per 31 Desember 2023

	Saldo Sebelum Penyajian Kembali	Penyajian Kembali	Saldo Setelah Penyajian Kembali
Kekayaan Pemda Yang Dipisahkan	685.395.853	(685.395.853)	-
Kekayaan Pemda Kabupaten Donggala	52.674.898.941	(52.674.898.941)	-
Penyertaan Yang Belum Ditetapkan Statusnya	15.554.195.173	(15.554.195.173)	-
Modal Hibah	17.945.847.000	(15.195.847.000)	2.750.000.000
Laba Ditahan (Akumulasi Kerugian)	(62.060.255.721)	62.894.415.303	834.159.582
Modal Dasar		21.215.921.664	21.215.921.664
Jumlah	24.800.081.246	-	24.800.081.246

Sebagaimana dijelaskan dalam Pasal 9 Peraturan Daerah Kabupaten Donggala Nomor 6 Tahun 2022 Tentang Perubahan Bentuk Hukum Perusahaan Daerah Air Minum Uwe Lino Kabupaten Donggala Menjadi Perusahaan Umum Daerah Air Minum Uwe Lino Kabupaten Donggala, Modal dasar Perumda Air Minum Uwe Lino Uwe Lino ditetapkan sebesar Rp21.215.921.664,00 (dua puluh satu miliar dua ratus lima belas juta Sembilan ratus dua puluh satu ribu enam ratus enam puluh empat rupiah).

31. PERSETUJUAN UNTUK MENERBITKAN LAPORAN KEUANGAN

Direktur bertanggung jawab atas penyusunan laporan keuangan tanggal 31 Desember 2024 dengan perbandingan 31 Desember 2023. Laporan keuangan telah disetujui untuk diterbitkan tanggal 14 April 2025.

RUMAH SAKIT UMUM DAERAH (RSUD) KABELOTA
KABUPATEN DONGGALA

LAPORAN KEUANGAN
PER 31 DESEMBER 2024

DAN

LAPORAN AUDITOR INDEPENDEN

PEMERINTAH KABUPATEN DONGGALA
RUMAH SAKIT UMUM DAERAH
" KABELOTA "

Jln. TRANS PALU-DONGGALA tlp.(0457) 71898-71893 KABOTIGA

e-Mail : rsudkabelota1221@gmail.com

SURAT PERNYATAAN
TENTANG TANGGUNG JAWAB ATAS LAPORAN KEUANGAN
RUMAH SAKIT UMUM DAERAH KABELOTA
TAHUN ANGGARAN 2024

Yang bertanda tangan dibawah ini :

Nama	: dr. ERWIN KARTIKA PUTRA BAHARUDDIN
NIP	: 198202132009031004
Jabatan	: DIREKTUR

Untuk dan atas nama Rumah Sakit Umum Daerah Kabelota menyatakan bahwa :

1. Kami bertanggung jawab atas penyusunan dan penyajian laporan keuangan Rumah Sakit Umum Daerah Kabelota;
2. Laporan keuangan Rumah Sakit Umum Daerah Kabelota tahun anggaran 2024 telah disusun dan disajikan berdasarkan Standar Akuntansi Pemerintahan (SAP);
3. Semua informasi dalam laporan keuangan Rumah Sakit Umum Daerah Kabelota telah dimuat secara lengkap dan benar;
4. Laporan Keuangan Rumah Sakit Umum Daerah Kabelota tidak mengandung informasi atau material yang tidak benar, dan tidak menghilangkan informasi atau fakta material;
5. Semua dokumen transaksi, catatan keuangan dan pembukuan serta dokumen pendukung telah lengkap disusun dan disimpan oleh Rumah Sakit Umum Daerah kabelota sesuai perundang-undangan yang berlaku;
6. Kami bertanggung jawab atas sistem pengendalian internal, pencegahan, dan penanggulangan kecurangan, serta kepatuhan terhadap peraturan perundang-undangan yang relevan bagi Rumah Sakit Umum Daerah Kabelota.

Demikian pernyataan ini dibuat dengan sebenarnya.

Donggala, 7 Mei 2025
Rumah Sakit Umum Daerah Kabelota
Direktur

METERAI TEMPEL
10000
0673CAJX065014302

dr. ERWIN KARTIKA PUTRA BAHARUDDIN

Kantor Akuntan Publik
Annas Cahyadi
Registered Public Accountant

LAPORAN AUDITOR INDEPENDEN
00055/2.1034/AU.5/11/1162-4/1/V/2025

Kepada Yth.
Direktur
RSUD Kabelota Kabupaten Donggala

Opini
Kami telah mengaudit laporan keuangan Badan Layanan Umum Daerah RSUD Kabelota Kabupaten Donggala ("BLUD"), yang terdiri dari neraca tanggal 31 Desember 2024, laporan realisasi anggaran, laporan perubahan saldo anggaran lebih, laporan operasional, laporan perubahan ekuitas, dan laporan arus kas untuk tahun yang berakhir pada tanggal tersebut, serta catatan atas laporan keuangan, termasuk ikhtisar kebijakan akuntansi signifikan.

Menurut opini kami, laporan keuangan terlampir menyajikan secara wajar, dalam semua hal yang material, posisi keuangan BLUD tanggal 31 Desember 2024, serta realisasi anggaran, kinerja keuangan dan arus kasnya untuk tahun yang berakhir pada tanggal tersebut, sesuai dengan Standar Akuntansi Pemerintah.

Basis Opini
Kami melaksanakan audit kami berdasarkan Standar Audit yang ditetapkan oleh Institut Akuntan Publik Indonesia dan Standar Pemeriksaan Keuangan Negara yang diterbitkan oleh Badan Pemeriksa Keuangan Republik Indonesia. Tanggung jawab kami menurut standar tersebut diuraikan lebih lanjut dalam paragraf Tanggung Jawab Auditor terhadap Audit atas Laporan Keuangan pada laporan kami. Kami independen terhadap BLUD berdasarkan ketentuan etika yang relevan dalam audit kami atas laporan keuangan di Indonesia, dan kami telah memenuhi tanggung jawab etika lainnya berdasarkan ketentuan tersebut. Kami yakin bahwa bukti audit yang telah kami peroleh adalah cukup dan tepat untuk menyediakan suatu basis bagi opini audit kami.

Tanggung Jawab Manajemen dan Pihak yang Bertanggung Jawab atas Tata Kelola
Manajemen bertanggung jawab atas penyusunan dan penyajian wajar laporan keuangan tersebut sesuai dengan Standar Akuntansi Pemerintah, dan atas pengendalian internal yang dianggap perlu oleh manajemen untuk memungkinkan penyusunan laporan keuangan yang bebas dari kesalahan penyajian material, baik yang disebabkan oleh kecurangan maupun kesalahan.

Dalam penyusunan laporan keuangan, manajemen bertanggung jawab untuk menilai kemampuan BLUD dalam mempertahankan kelangsungan usahanya, mengungkapkan, sesuai dengan kondisinya, hal-hal yang berkaitan dengan kelangsungan usaha, dan menggunakan basis akuntansi kelangsungan usaha, kecuali manajemen memiliki intensi untuk melikuidasi BLUD atau menghentikan operasi, atau tidak memiliki alternatif yang realistis selain melaksanakannya.

Pihak yang bertanggung jawab atas tata kelola bertanggung jawab untuk mengawasi proses pelaporan keuangan BLUD.

Tanggung Jawab Auditor terhadap Audit atas Laporan Keuangan
Tujuan kami adalah untuk memeroleh keyakinan memadai tentang apakah laporan keuangan secara keseluruhan bebas dari kesalahan penyajian material, baik yang disebabkan oleh kecurangan maupun kesalahan, dan untuk menerbitkan laporan auditor yang mencakup opini kami. Keyakinan memadai merupakan suatu tingkat keyakinan tinggi, namun bukan merupakan suatu jaminan bahwa audit yang dilaksanakan berdasarkan Standar Audit akan selalu mendeteksi kesalahan penyajian material ketika hal tersebut ada. Kesalahan penyajian dapat disebabkan oleh kecurangan maupun kesalahan dan dianggap material jika, baik

secara individual maupun secara agregat, dapat diekspektasikan secara wajar akan memengaruhi keputusan ekonomi yang diambil oleh pengguna berdasarkan laporan keuangan tersebut.

Sebagai bagian dari suatu audit berdasarkan Standar Audit, kami menerapkan pertimbangan profesional dan mempertahankan skeptisisme profesional selama audit. Kami juga:

- Mengidentifikasi dan menilai risiko kesalahan penyajian material dalam laporan keuangan, baik yang disebabkan oleh kecurangan maupun kesalahan, mendesain dan melaksanakan prosedur audit yang responsif terhadap risiko tersebut, serta memeroleh bukti audit yang cukup dan tepat untuk menyediakan basis bagi opini kami. Risiko tidak terdeteksinya kesalahan penyajian material yang disebabkan oleh kecurangan lebih tinggi dari yang disebabkan oleh kesalahan, karena kecurangan dapat melibatkan kolusi, pemalsuan, penghilangan secara sengaja, pernyataan salah, atau pengabaian pengendalian internal.
- Memeroleh suatu pemahaman tentang pengendalian internal yang relevan dengan audit untuk mendesain prosedur audit yang tepat sesuai dengan kondisinya, tetapi bukan untuk tujuan menyatakan opini atas keefektivitasan pengendalian internal BLUD
- Mengevaluasi ketepatan kebijakan akuntansi yang digunakan serta kewajaran estimasi akuntansi dan pengungkapan terkait yang dibuat oleh manajemen.
- Menyimpulkan ketepatan penggunaan basis akuntansi kelangsungan usaha oleh manajemen dan, berdasarkan bukti audit yang diperoleh, apakah terdapat suatu ketidakpastian material yang terkait dengan peristiwa atau kondisi yang dapat menyebabkan keraguan signifikan atas kemampuan BLUD untuk mempertahankan kelangsungan usahanya. Ketika kami menyimpulkan bahwa terdapat suatu ketidakpastian material, kami diharuskan untuk menarik perhatian dalam laporan auditor kami ke pengungkapan terkait dalam laporan keuangan atau, jika pengungkapan tersebut tidak memadai, harus menentukan apakah perlu untuk memodifikasi opini kami. Kesimpulan kami didasarkan pada bukti audit yang diperoleh hingga tanggal laporan auditor kami. Namun, peristiwa atau kondisi masa depan dapat menyebabkan BLUD tidak dapat mempertahankan kelangsungan usaha.
- Mengevaluasi penyajian, struktur, dan isi laporan keuangan secara keseluruhan, termasuk pengungkapannya, dan apakah laporan keuangan mencerminkan transaksi dan peristiwa yang mendasarinya dengan suatu cara yang mencapai penyajian wajar.

Kami mengomunikasikan kepada pihak yang bertanggung jawab atas tata kelola mengenai, antara lain, ruang lingkup dan saat yang direncanakan atas audit, serta temuan audit signifikan, termasuk setiap defisiensi signifikan dalam pengendalian internal yang teridentifikasi oleh kami selama audit.

Hormat Kami,
Kantor Akuntan Publik
Annas Cahyadi

00055

Annas Cahyadi, M.Sc, Ak, CA, CPA
NRAP: AP.1162

7 Mei 2025

DAFTAR ISI

	Halaman
Pernyataan Direktur	
Laporan Auditor Independen	
Laporan Realisasi Anggaran	1
Laporan Perubahan Saldo Anggaran Lebih	2
Neraca	3
Laporan Operasional	4
Laporan Perubahan Ekuitas	5
Laporan Arus Kas	6
Catatan atas Laporan Keuangan	7 - 18

RUMAH SAKIT UMUM DAERAH (RSUD) KABELOTA KABUPATEN DONGGALA
LAPORAN REALISASI ANGGARAN
Untuk Tahun yang Berakhir Per 31 Desember 2024
(Dinyatakan dalam Rupiah penuh, kecuali dinyatakan lain)

	Catatan	Anggaran 2024	Realisasi 2024	%	Realisasi 2023
Pendapatan	3.a				
Pendapatan Jasa Layanan		17.000.000.000	16.565.876.882	97%	16.676.506.990
Lain-lain Pendapatan yang sah		-	54.737.191	n.a	33.184.690
Jumlah Pendapatan		17.000.000.000	16.620.614.072	98%	16.709.691.680
Belanja Operasi					
Belanja Pegawai	3.b	6.165.472.275	6.135.689.486	100%	5.052.780.142
Belanja Barang dan Jasa	3.c	31.396.559.541	30.050.895.261	96%	27.228.736.245
Jumlah Belanja Operasi		37.562.031.816	36.186.584.747		32.281.516.387
Belanja Modal	3.d				
Peralatan dan Mesin		11.089.000.000	10.572.130.628	95%	1.751.725.033
Gedung dan Bangunan		4.169.000.000	2.904.071.000	70%	9.749.999.999
Jalan, Jaringan dan Irigasi		300.000.000	298.664.500	100%	-
Jumlah Belanja Modal		15.558.000.000	13.774.866.128	89%	11.501.725.032
Jumlah Belanja		53.120.031.816	49.961.450.875	94%	43.783.241.419
SISA LEBIH/KURANG PEMBIAYAAN ANGGARAN (SILPA/SIKPA)		**(36.120.031.816)**	**(33.340.836.803)**	**92%**	**(27.073.549.739)**

Lihat catatan atas laporan keuangan sebagai bagian tidak terpisahkan dari laporan keuangan keseluruhan.

RUMAH SAKIT UMUM DAERAH (RSUD) KABELOTA KABUPATEN DONGGALA

LAPORAN PERUBAHAN SALDO ANGGARAN LEBIH

Untuk Tahun yang Berakhir Per 31 Desember 2024

(Dinyatakan dalam Rupiah penuh, kecuali dinyatakan lain)

	2024	2023
SALDO ANGGARAN LEBIH AWAL	2.119.559.541	2.962.789.512
Penggunaan SAL	-	
Sub Total	2.119.559.541	2.962.789.512
Sisa Lebih/Kurang Pembiayaan Anggaran (SiLPA/SiKPA)	(33.340.836.803)	(27.073.549.739)
Sub Total	(31.221.277.262)	(24.110.760.227)
Pendapatan Alokasi dari APBD	32.977.794.572	26.230.319.768
Lain - lain		
Biaya administrasi dan pajak rekening BLUD	(13.000)	-
SALDO ANGGARAN LEBIH AKHIR	1.756.504.310	2.119.559.541

Lihat catatan atas laporan keuangan sebagai bagian tidak terpisahkan dari laporan keuangan keseluruhan.

RUMAH SAKIT UMUM DAERAH (RSUD) KABELOTA KABUPATEN DONGGALA
NERACA
Per 31 Desember 2024 dan 2023
(Dinyatakan dalam Rupiah penuh, kecuali dinyatakan lain)

	Catatan	2024	2023
ASET			
Aset Lancar			
Kas pada BLUD	4a	1.756.504.310	2.119.559.541
Piutang dari Kegiatan Operasional	4b	3.626.707.400	1.188.492.800
Penyisihan Piutang Tidak Tertagih	4b	(19.073.812)	3.617.436
Persediaan	4c	2.911.664.374	1.417.352.032
Jumlah Aset Lancar		8.275.802.272	4.729.021.809
Aset Tetap	4d		
Tanah		352.255.000	352.255.000
Peralatan dan Mesin		104.141.563.095	94.313.355.824
Gedung dan Bangunan		52.482.222.657	50.606.076.256
Jalan, Jaringan dan Irigasi		3.163.583.400	3.163.583.400
Aset Tetap Lainnya		-	-
Konstruksi Dalam Pengerjaan		1.541.653.600	-
Akumulasi Penyusutan		(89.769.274.368)	(80.126.433.718)
Nilai Buku Aset Tetap		71.912.003.383	68.308.836.762
Aset Lainnya	4e	2.590.728.303	2.590.728.303
JUMLAH ASET		82.778.533.959	75.628.586.874
KEWAJIBAN DAN EKUITA			
Kewajiban Jangka Pendek			
Utang Kepada Pihak Ketiga	4f	34.094.000	3.646.432.651
Jumlah Kewajiban Jangka Pendek		34.094.000	3.646.432.651
Ekuitas			
Ekuitas	4g	82.744.439.959	71.982.154.223
JUMLAH KEWAJIBAN DAN EKUITAS		82.778.533.959	75.628.586.874

Lihat catatan atas laporan keuangan sebagai bagian tidak terpisahkan dari laporan keuangan

RUMAH SAKIT UMUM DAERAH (RSUD) KABELOTA KABUPATEN DONGGALA

LAPORAN OPERASIONAL

Untuk Tahun yang Berakhir Per 31 Desember 2024

(Dinyatakan dalam Rupiah penuh, kecuali dinyatakan lain)

	Catatan	2024	2023
KEGIATAN OPERASIONAL			
Pendapatan			
Pendapatan Jasa Layanan dari Masyarakat	5a	19.033.914.482	15.982.833.889
Pendapatan Hibah	5b	-	379.702.493
Lain-lain Pendapatan yang Sah	5c	54.737.191	33.184.690
Pendapatan APBD	5d	32.977.794.572	26.230.319.768
Jumlah Pendapatan		52.066.446.244	42.626.040.840
Beban			
Beban Pegawai	5e	6.135.689.486	5.052.780.142
Beban Barang dan Jasa	5f	25.379.009.125	31.171.390.158
Beban Penyusutan	5g	9.642.840.650	8.887.942.671
Beban Penyisihan Piutang	5h	22.691.247	(3.617.435)
Beban Lain-lain	5i	13.000	-
Jumlah Beban		41.180.243.508	45.108.495.536
SURPLUS/DEFISIT OPERASIONAL		10.886.202.736	(2.482.454.696)
KEGIATAN NON OPERASIONAL			
Defisit Penyelesaian Kewajiban Jangka Panjang	5j	60.000.000	419.869.000
Pos Luar Biasa	5k	-	-
SURPLUS/DEFISIT - LO		10.826.202.736	(2.902.323.696)

Lihat catatan atas laporan keuangan sebagai bagian tidak terpisahkan dari laporan keuangan keseluruhan.

RUMAH SAKIT UMUM DAERAH (RSUD) KABELOTA KABUPATEN DONGGALA
LAPORAN PERUBAHAN EKUITAS
Untuk Tahun yang Berakhir Per 31 Desember 2024
(Dinyatakan dalam Rupiah penuh, kecuali dinyatakan lain)

	2024	2023
EKUITAS AWAL	71.982.154.223	73.743.095.959
SURPLUS/DEFISIT TAHUN BERJALAN	10.826.202.736	(2.902.323.696)
DAMPAK KUMULATIF PERUBAHA		
KEBIJAKAN/KESALAHAN MENDASAR:		
Ekuitas untuk dikonsolidasikan	-	-
Koreksi ekuitas lainnya	(63.917.001)	1.141.381.960
Kewajiban untuk di Konsolidasikan	-	-
EKUITAS AKHIR	82.744.439.959	71.982.154.223

Lihat catatan atas laporan keuangan sebagai bagian tidak terpisahkan dari laporan keuangan

RUMAH SAKIT UMUM DAERAH (RSUD) KABELOTA KABUPATEN DONGGALA

LAPORAN ARUS KAS

Untuk Tahun yang Berakhir Per 31 Desember 2024

(Dinyatakan dalam Rupiah penuh, kecuali dinyatakan lain)

	2024	2023
ARUS KAS DARI AKTIVITAS OPERASI		
Arus Kas Masuk		
Pendapatan Jasa Layanan dari Masyarakat	16.565.876.882	16.676.506.990
Pendapatan Jasa Layanan dari Entitas Akuntansi	-	-
Pendapatan Hasil Kerja Sama	-	-
Pendapatan Hibah	-	-
Pendapatan Usaha Lainnya	54.737.191	33.184.690
Pendapatan APBN/APBD	32.977.794.572	26.230.319.768
Jumlah Arus Kas Masuk	49.598.408.644	42.940.011.448
Arus Kas Keluar		
Pembayaran Belanja Pegawai	6.135.689.486	5.052.780.142
Pembayaran Belanja Barang dan Jasa	30.050.895.261	27.228.736.245
Jumlah Arus Kas Keluar	36.186.584.747	32.281.516.387
Arus Kas Bersih dari Aktivitas Operasi	13.411.823.897	10.658.495.061
ARUS KAS DARI AKTIVITAS INVESTASI		
Arus Kas Masuk		
Arus Kas Keluar		
Perolehan Aset Tetap	13.774.866.128	11.501.725.032
Jumlah Arus Kas Keluar	13.774.866.128	11.501.725.032
Arus Kas Bersih dari Aktivitas Investasi	(13.774.866.128)	(11.501.725.032)
ARUS KAS DARI AKTIVITAS PENDANAAN		
Arus Kas Masuk	-	-
Arus Kas Keluar	-	-
Arus Kas Bersih dari Aktivitas Pendanaan	-	-
ARUS KAS DARI AKTIVITAS TRANSITORIS		
Arus Kas Masuk		
Penerimaan Perhitungan Fihak Ketiga (PFK)	1.293.619.053	-
Arus Kas Keluar		
Pengeluaran Perhitungan Fihak Ketiga (PFK)	1.293.632.053	
Arus Kas Bersih dari Aktivitas Transitoris	(13.000)	-
KENAIKAN/(PENURUNAN) BERSIH KAS	(363.055.231)	(843.229.971)
KAS DAN SETARA KAS AWAL	2.119.559.541	2.962.789.512
KAS DAN SETARA KAS AKH	1.756.504.310	2.119.559.541

Lihat catatan atas laporan keuangan sebagai bagian tidak terpisahkan dari laporan keuangan

1. UMUM

a. Pendirian

Rumah Sakit Umum Daerah Kabelota merupakan rumah sakit milik Pemerintah Kabupaten Donggala yang mulai dibangun pada awal tahun 2003 di wilayah Kelurahan Kabonga Besar Kabupaten Donggala. Sumber dana Pembangunan rumah sakit ini berasal dari dana APBN yang dikelola oleh Dinas Kesehatan Provinsi Sulawesi Tengah. Rumah sakit ini dibangun diatas tanah 4,28 Ha dengan luas bangunan 5.977 M2. Setelah diserahkan kepada Pemerintah Daerah Kabupaten Donggala, Operasionalisasi pertama diawali dengn pelayanan rawat jalan dan UGD terbatas pada tahun 2005. Pada tahun 2006 RSUD Kabelota Donggala secara resmi menjadi sebuah Satuan Kerja Pemerintah Daerah (SKPD) di Kabupaten Donggala berdasarkan Peraturan Daerah Nomor 6 Tahun 2006. Untuk memenuhi persyaratan legalitas Dinas Kesehatan Kabupaten Donggala mengeluarkan ijin operasional Nopmor 440/900-92/TU/IV/2009 tanggal 1 april 2009. Pada tahun 2012 RSUD Kabelota Donggala ditetapkan sebagai rumah sakit Tipe D berdasarkan Surat Keputusan dari Kementerian Kesehatan Nomor HK.03.05/I/1971/11 tanggal 26 Juli 2012, dan RSUD Kabelota telah terakreditasi dengan lima pelayanan dasar meliputi : Administrasi dan Manajemen, Pelayanan Medis, Pelayanan Gawat Darurat, Pelayanan Keperawatan, Rekam Medis, berdasarkan sertifikat Akreditasi Rumah Sakit Nomor KARS-SERT/596/VI/2012, serta ditahun 2014 RSUD Kabelota akan melaksanakan proses peningkatan mutu kelas rumah sakit Tipe C.

RSUD Kabelota Kabupaten Donggala ditahun 2014 sudah menjalankan system pola Pengelolaan Keuangan Badan Layanan Umum Daerah (BLUD) dengan status BLUD Bertahap. Pola pengelolaan keuangan BLUD RSUD Kabelota Donggala telah dilakukan perubahan berdasarkan keputusan Bupati Donggala Nomor 13 tahun 2025 tentang Perubahan atas Peraturan Bupati Donggala No. 22 tahun 2014 tentang Persetujuan Penerapan Pola Pengelolaan Keuangan Badan Layanan Umum Daerah pada Rumah Sakit Umum Daerah Kabelota Kabupaten Donggala.

b. Maksud dan Tujuan

Berdasarkan Peraturan Daerah (PERDA) Kabupaten Donggala Nomor 11 Tahun 2008 tentang Organisasi dan Tata Kerja Inspektorat, Badan Perencanaan Pembangunan dan Lembaga Teknis Daerah Kabupaten Donggala dinyatakan bahwa RSUD Kabelota merupakan bagian dari perangkat Daerah Kabupaten Donggala sebagai lembaga teknis Daerah yang berbentuk Badan. Untuk menyelenggarakan tugas tersebut RSUD Kabelota Kabupaten Donggala mempunyai fungsi:

1) Menyelenggarakan Pelayanan Medis
2) Menyelenggarakan Pelayanan Penunjang Medis dan Non Medis
3) Menyelenggarakan Pelayanan dan asuhan keperawatan
4) Menyelenggarakan Pelayanan Rujukan
5) Menyelenggarakan Pendidikan dan latihan
6) Menyelenggarakan Penelitian dan Pengembangan
7) Menyelenggarakan administrasi umum dan keuangan
8) Pengkoordinasian penyusunan program dan evaluasi rumah sakit.

c. Tempat dan Kedudukan

Rumah Sakit Umum Daerah Kabelota Donggala terletak di Jl. Trans Palu-Donggala, Kabonga Besar, Banawa, Kabupaten Donggala, Sulawesi Tengah 94351.

d. Susunan Pengurus RSUD Kabelota Kabupaten Donggala

Susunan pejabat pengelola BLU RSUD Kabelota Kabupaten Donggala Per 31 Desember 2024 sesuai dengan Peraturan Bupati tentang rincian tugas, fungsi dan tata kerja RSUD Kabelota Kabupaten Donggala adalah sebagai berikut:

1. UMUM (Lanjutan)

d. Susunan Pengurus RSUD Kabelota Kabupaten Donggala(Lanjutan)

Direktur	: dr. Erwin Kartika Putra Baharuddin
Ka. Bagian Tata Usaha	: Hario Abi Kusumo, S.STP.,M.A.P
Ka. Bid. Pelayanan Medis & Keperawatan	: Nurhayati, SKM.,M.Kes
Ka. Bid. Penunjang Medis & Non Medis	: Sitti Nurgamar, S.Si.,Apt.,M.A.P
Ka. Sub. Bag. Keuangan & Aset	: Harimulyati Abd. Muis, SKM
Ka. Sub. Bag. Kepegawaian & Umum	: Isman, SKM
Ka. Sub. Bag. Perencanaan & Program	: Sardiman Junus, S.Farm.,Apt
Ka. Seksi Pelayanan Medis	: dr. Sri Wahyuni
Ka. Seksi Keperawatan	: Neneng Susanti, A.Md.Kep
Ka. Seksi Penunjang Medis	: Uzair, S.Farm
Ka. Seksi Penunjang Non Medis	: Romi, SKM

e. Dasar Hukum Penyajian Laporan Keuangan

Laporan keuangan ini disusun berdasarkan peraturan perundang-undangan sebagai berikut:

a. Undang-Undang Dasar Republik Indonesia Tahun 1945;
b. Undang-Undang Nomor 17 Tahun 2003 tentang Keuangan Negara;
c. Undang-Undang Nomor 1 Tahun 2004 tentang Perbendaharaan Negara;
d. Undang-Undang Nomor 15 Tahun 2004 tentang Pemeriksaan Pengelolaan Keuangan Negara;
e. Undang-Undang Nomor 32 Tahun 2004 tentang Pemerintahan Daerah;
f. Undang-Undang Nomor 33 Tahun 2004 tentang Perimbangan Keuangan antara Pemerintah Pusat dan Pemerintah Daerah;
g. Peraturan Pemerintah Nomor 23 Tahun 2005 tentang Pengelolaan Keuangan Badan Layanan Umum;
h. Peraturan Pemerintah Nomor 58 Tahun 2005 tentang Pengelolaan Keuangan Daerah;
i. Peraturan Pemerintah Nomor 71 Tahun 2010 tentang Standar Akuntansi Pemerintahan
j. Peraturan Mentari Dalam Negeri Nomor 79 Tahun 2018 tentang Badan Layanan Umum Daerah;

2. IKHTISAR KEBIJAKAN AKUNTANSI PENTING

a. Dasar Penyusunan Laporan Keuangan

Laporan keuangan Badan Layanan Umum Daerah disusun berdasarkan Standar Akuntansi Pemerintahan sebagaimana diatur dalam Peraturan Pemerintah Nomor 71 Tahun 2010 tentang Standar Akuntansi Pemerintah, khususnya Pernyataan Standar Akuntansi Pemerintah Nomor 13 tentang Penyajian Laporan Keuangan Badan Layanan Umum. Laporan Keuangan Badan layanan Umum terdiri dari:

1) Neraca;
2) Laporan Operasional;
3) Laporan Perubahan Ekuitas;
4) Laporan Arus Kas;
5) Laporan Realisasi Anggaran;
6) Laporan Perubahan Saldo Anggaran Lebih; dan
7) Catatan atas Laporan Keuangan

b. Pendapatan

1) Pendapatan - LRA
Pendapatan LRA diakui pada saat kas diterima pada Bendahara Penerimaan rumah sakit. Akuntansi pendapatan berdasarkan azas bruto yaitu dengan membukukan penerimaan bruto dan tidak mencatat nettonya. Pendapatan rumah sakit berasal dari Lain-lain Pendapatan Daerah Yang Sah merupakan penerimaan berasal dari Hasil Penjualan Aset Daerah Yang Tidak Dipisahkan, Jasa Giro, Pendapatan dari Penyelenggaraan Pendidikan dan Pelatihan, Pendapatan Sewa, Pengolahan/Pembuangan Limbah, Jasa Layanan dan Penerimaan Lain-Lain.

2. IKHTISAR KEBIJAKAN AKUNTANSI PENTING (Lanjutan)

b. Pendapatan (Lanjutan)

2) Pendapatan - LO
Pendapatan LO diakui pada saat rumah sakit telah melakukan jasa layanan kepada pasien ataupun pihak ketiga. Yang merupakan penambah ekuitas dalam periode tahun anggaran yang bersangkutan.

c. Belanja

Belanja adalah semua pengeluaran rumah sakit yang mengurangi ekuitas dana dalam periode tahun anggaran yang bersangkutan dan diakui dalam periode tahun anggaran berjalan pada saat kas dikeluarkan dan telah dipertanggungjawabkan oleh Bendahara pengeluaran.

Belanja modal tanah diakui sebesar biaya perolehan tanah yang mencakup harga pembelian biaya yang dikeluarkan dalam rangka memperoleh hak, biaya pengukuran, penimbunan dan biaya lainnya yang dikeluarkan sampai tanah tersebut siap pakai. Belanja modal diukur dengan menggunakan mata uang rupiah berdasarkan nilai sekarang kas yang dikeluarkan. Apabila menggunakan mata uang asing akan dikonversi ke mata uang rupiah berdasarkan nilai tukar (kurs tengah BI) pada saat pengakuan belanja.

Belanja Modal peralatan dan mesin menggambarkan jumlah pengeluaran yang telah dikeluarkan untuk memperoleh peralatan dan mesin tersebut sampai siap pakai. Biaya ini antara lain meliputi harga pembelian, biaya pengangkutan, biaya instalasi serta biaya langsung lainnya untuk memperoleh dan mempersiapkan sampai peralatan dan mesin tersebut siap digunakan.

Belanja modal gedung dan bangunan diakui sebesar harga perolehan gedung dan bangunan sampai siap untuk digunakan. Biaya perolehan gedung dan bangunan meliputi harga pembelian atau biaya konstruksi termasuk biaya pengurusan IMB, notaris dan pajak.

Belanja modal jalan, irigasi dan jaringan diakui sebesar seluruh biaya yang dikeluarkan untuk memperoleh jalan, irigasi dan jaringan sampai siap pakai. Biaya ini meliputi biaya perolehan atau biaya konstruksi dan biaya-biaya lain yang dikeluarkan sampai jalan, irigasi dan jaringan tersebut siap pakai.

Biaya operasional yaitu pengeluaran anggaran untuk kegiatan sehari-hari yang memberi manfaat jangka pendek, antara lain belanja pegawai, belanja barang non investasi dan belanja operasional lainnya.

d. Beban

Beban adalah penurunan manfaat ekonomi atau potensi jasa dalam periode pelaporan yang menurunkan ekuitas, yang dapat berupa pengeluaran atau konsumsi aset maupun persediaan atau timbulnya kewajiban.

e. Aset

Aset adalah sumber daya ekonomi yang dikuasai dan/atau dimiliki sebagai akibat peristiwa masa lalu dan dari mana manfaat ekonomi dan/atau sosial dimasa yang akan datang diharapkan dapat diperoleh baik oleh rumah sakit maupun masyarakat serta dapat diukur dalam satuan uang, termasuk sumber daya ekonomi yang diperluakn untuk penyediaan jasa bagi masyarakat umum.

1) Kas dan Setara Kas

Kas adalah uang tunai dan saldo simpanan di bank yang setiap saat dapat digunakan untuk membiayai kegiatan entitas. Setara kas adalah investasi jangka pendek yang sangat likuid yang siap dijabarkan menjadi kas serta bebas dari risiko perubahan nilai yang signifikan.

Kas dan setara kas diakui pada saat memenuhi definisi kas dan/atau setara kas serta penguasaan dan/atau kepemilikan kas telah beralih kepada entitas.

2. IKHTISAR KEBIJAKAN AKUNTANSI PENTING (lanjutan)

e. Aset (lanjutan)

Kebijakan akuntansi terkait aset antara lain:

Kas dan setara kas disajikan dalam neraca dan laporan arus kas.

2) Piutang

Piutang adalah jumlah uang yang wajib dibayar kepada entitas yang dapat dinilai dengan uang sebagai akibat perjanjian/atau akibat lainnya berdasarkan peraturan perundang-undangan atau akibat lainnya yang sah.

Penyisihan piutang tak tertagih adalah taksiran nilai piutang yang kemungkinan tidak dapat diterima pembayarannya dimasa akan datang dari seseorang dan/atau korporasi dan/atau entitas lain.

Piutang RSUD Donggala diakui berdasarkan tagihan kepada pasien pulang.

3) Persediaan

Persediaan adalah aset tersedia untuk dijual dalam kegiatan operasional, dalam proses produksi untuk penjualan tersebut, atau dalam bentuk perlengkapan yang digunakan dalam rangka kegiatan operasional RSUD. Persediaan dikelompokkan dalam tiga kelompok sebagai berikut:

a) Persediaan bahan habis pakai;
b) Persediaan bahan/material; dan
c) Persediaan barang lainnya.

Persediaan disajikan sebesar biaya perolehan (termasuk biaya pengangkutan dan biaya lainnya yang secara langsung terkait dengan pembelian persediaan) apabila diperoleh dengan pembelian; harga pokok produksi apabila dengan memproduksi sendiri dan nilai wajar apabila diperoleh dengan cara lain.

Persediaan dinilai dengan menggunakan harga pembelian terakhir berdasarkan hasil opname fisik per tanggal neraca.

4) Aset Tetap

Aset tetap adalah aset berwujud yang mempunyai masa manfaat lebih dari 12 (dua belas) bulan untuk digunakan dalam kegiatan pemerintah atau dimanfaatkan oleh masyarakat umum. Biaya perolehan adalah jumlah kas atau setara kas yang dibayarkan atau nilai wajar imbalan lain yang diberikan untuk memperoleh suatu aset pada saat perolehan atau konstruksi sampai dengan aset tersebut dalam kondisi dan tempat yang siap untuk dipergunakan.

Konstruksi dalam pengerjaan adalah aset-aset yang sedang dalam proses pembangunan.

Aset tetap diklasifikasikan berdasarkan kesamaan dalam sifat atau fungsinya dalam aktivitas operasi entitas. Berikut adalah klasifikasi aset tetap yang digunakan:

1) Tanah;
2) Peralatan dan Mesin;
3) Gedung dan Bangunan;
4) Jalan, Irigasi, dan Jaringan;
5) Aset Tetap Lainnya; dan
6) Konstruksi dalam Pengerjaan.

2. IKHTISAR KEBIJAKAN AKUNTANSI PENTING (lanjutan)

e. Aset (lanjutan)

4) Aset Tetap (lanjutan)

Untuk dapat diakui sebagai aset tetap, suatu aset harus berwujud dan memenuhi kriteria:

1) Mempunyai masa manfaat lebih dari 12 (dua belas) bulan;
2) Biaya perolehan aset dapat diukur secara andal;
3) Tidak dimaksudkan untuk dijual dalam operasi normal entitas; dan
4) Diperoleh atau dibangun dengan maksud untuk digunakan.

Aset tetap dinilai dengan biaya perolehan. Apabila penilaian aset tetap dengan menggunakan biaya perolehan tidak memungkinkan maka nilai aset tetap didasarkan pada nilai wajar pada saat perolehan.

Biaya perolehan suatu aset tetap terdiri dari harga belinya atau konstruksinya termasuk biaya impor dan setiap biaya yang dapat didistribusikan secara langsung dalam membawa aset tersebut ke kondisi yang membuat aset tersebut dapat bekerja untuk penggunaan yang dimaksudkan. Contoh: biaya administrasi proyek, biaya persiapan tempat, biaya perencanaan, biaya pengiriman awal, biaya arsitek, biaya konstruksi dan biaya pengawasan pelaksanaan pekerjaan.

Biaya perolehan aset tetap yang dibangun dengan cara swakelola meliputi biaya langsung untuk tenaga kerja, bahan baku, dan biaya tidak langsung termasuk biaya perencanaan dan pengawasan, perlengkapan, tenaga listrik, sewa peralatan, dan semua biaya lainnya yang terjadi berkenaan dengan pembangunan aset tetap tersebut.

5) Aset Lainnya

Aset lainnya merupakan aset rumah sakit yang tidak dapat diklasifikasikan sebagai aset lancar, investasi jangka panjang, aset tetap dan dana cadangan.

Termasuk di dalam aset lainnya adalah:

- Tagihan Piutang Penjualan Angsuran;
- Tagihan Tuntutan Ganti Kerugian Daerah;
- Kemitraan dengan Pihak Ketiga;
- Aset Tidak Berwujud;
- Aset Lain-lain.

Tagihan penjualan angsuran dinilai sebesar nilai nominal dari kontrak /berita acara penjualan aset yang bersangkutan setelah dikurangi dengan angsuran yang telah dibayarkan oleh debitur ke kas umum daerah/rumah sakit atau berdasarkan daftar saldo tagihan penjualan angsuran.

Tuntutan ganti rugi dinilai sebesar nilai nominal dalam Surat Keterangan Tanggung Jawab Mutlak setelah dikurangi dengan setoran yang telah dilakukan oleh pihak yang bertanggungjawab ke kas umum daerah/rumah sakit.

Sewa dinilai sebesar nilai nominal dari kontrak/berita acara penjualan aset yang bersangkutan.

Aset tidak berwujud diukur dengan harga perolehan, yaitu harga yang harus dibayar entitas untuk memperoleh suatu aset tak berwujud hingga siap untuk digunakan dan aset tak berwujud tersebut mempunyai manfaat ekonomi yang diharapkan di masa datang atau jasa potensial yang melekat pada aset tersebut akan mengalir ke dalam entitas.

Aset tak berwujud disajikan di neraca berdasarkan nilai bruto setelah dikurangi amortisasi. Perhitungan amortisasi dilakukan dengan metode garis lurus dengan masa manfaat 5 tahun.

2. IKHTISAR KEBIJAKAN AKUNTANSI PENTING (lanjutan)

f. Kewajiban

Karakterisitik kewajiban adalah bahwa pemerintah mempunyai kewajiban masa kini yang dalam penyelesaiannya mengakibatkan pengorbanan sumber daya ekonomi di masa yang akan datang.

Kewajiban umumnya timbul karena konsekuensi pelaksanaan tugas atau tanggungjawab untuk bertindak di masa lalu. Dalam konteks pemerintahan, kewajiban muncul antara lain karena penggunaan sumber pembiayaan pinjaman dari masyarakat, lembaga keuangan, entitas pemerintah lain, atau lembaga internasional. Kewajiban pemerintah juga terjadi karena perikatan dengan pegawai yang bekerja pada pemerintah, dengan pemberi jasa lainnya atau kewajiban terhadap pelaksanaan peraturan pemerintah terkait dengan perpajakan.

Kewajiban dikelompokkan kedalam kewajiban jangka pendek dan kewajiban jangka panjang. Kewajiban jangka pendek merupakan kelompok kewajiban yang diselesaikan dalam waktu kurang dari dua belas bulan setelah tanggal pelaporan. Kewajiban jangka panjang adalah kelompok kewajiban yang penyelesalannya dilakukan setelah 12 (dua belas) bulan sejak tanggal pelaporan.

Kewajiban diakui pada saat dana pinjaman diterima atau pada saat kewajiban timbul dan dicatat sebesar nilai nominal. Kewajiban dalam mata uang asing dijabarkan dan dinyatakan dalam mata uang rupiah. Penjabaran mata uang asing menggunakan kurs tengah bank sentral pada tanggal neraca.

g. Ekuitas

Ekuitas dana lancar diakui pada akhir periode akuntansi dan dicatat berdasarkan jumlah pembiayaan yang terdiri dari sisa lebih perhitungan pembiayaan anggaran, cadangan piutang, cadangan persediaan dan dana yang harus disediakan untuk pembayaran hutang jangka pendek yang di akui pada akhir periode.

Ekuitas dana investasi diakui pada akhir periode akuntansi berdasarkan jumlah yang ditanamkan dalam investasi jangka panjang, jumlah nilai aktiva tetap, nilai aset lainnya serta dana yang harus disiapkan untuk pembayaran utang jangka panjang.

Ekuitas dana cadangan diakui pada akhir periode akuntasi berdasarkan jumlah dana cadangan yang ditransfer dalam periode berjalan.

3. PENJELASAN POS - POS REALISASI ANGGARAN

a. Realisasi Pendapatan

Penerimaan RSUD Kabelota Kabupaten Donggala untuk tahun anggaran 2024 adalah Pedapatan Asli Daerah Kabupaten Donggala yang berasal dari sumber sebagai berikut:

	2024		%	Realisasi
	Anggaran	Realisasi		2023
Pendapatan Jasa Layanan				
Pendapatan Pasien Umum	1.000.000.000	765.456.514	77%	995.110.422
Pendapatan Pasien BPJS	14.500.000.000	14.382.345.500	99%	15.117.019.868
Pendapatan Pasien Jamkesda/Jampersal	1.500.000.000	1.296.875.050	86%	326.105.000
Pendapatan Pasien Jasa Raharja	-	116.255.528	N.A	198.397.500
Pendapatan Pasien BPJS Ketenagakerjaan	-	4.944.290	N.A	39.874.200
Jumlah	17.000.000.000	16.565.876.882	97%	16.676.506.990
Pendapatan Lain BLUD				
Jasa Giro	-	54.737.191	N.A	33.184.690
Pendapatan lain-lain yang sah	-	-	-	-
Jumlah	-	54.737.191	-	33.184.690
Jumlah Penerimaan	17.000.000.000	16.620.614.072	98%	16.709.691.680

Pada tahun anggaran 2024, RSUD Kabelota Kabupaten Donggala memperoleh realisasi pendapatan sebesar Rp16.620.614.072, atau 98% dari total anggaran sebesar Rp17.000.000.000. Realisasi pendapatan ini terdiri dari Pendapatan Jasa Layanan sebesar Rp16.565.876.882 dan Pendapatan Lain BLUD sebesar Rp54.737.191.

Rincian realisasi pendapatan jasa layanan adalah sebagai berikut:

- Pendapatan Pasien Umum terealisasi sebesar Rp765.456.514 atau 77% dari anggaran sebesar Rp1.000.000.000, menurun dibandingkan realisasi tahun 2023 sebesar Rp995.110.422.
- Pendapatan Pasien BPJS terealisasi sebesar Rp14.382.345.500 atau 99% dari anggaran Rp14.500.000.000, mengalami sedikit penurunan dibanding tahun sebelumnya sebesar Rp15.117.019.868.
- Pendapatan Pasien Jamkesda/Jampersal sebesar Rp1.296.875.050 atau 86% dari anggaran sebesar Rp1.500.000.000, meningkat dibandingkan tahun sebelumnya yang hanya sebesar Rp326.105.000.
- Pendapatan Pasien Jasa Raharja sebesar Rp116.255.528, yang meskipun tidak dianggarkan, tetap memberikan kontribusi signifikan, walau lebih rendah dibandingkan tahun 2023 sebesar Rp198.397.500.
- Pendapatan Pasien BPJS Ketenagakerjaan sebesar Rp4.944.290, juga merupakan pendapatan yang tidak dianggarkan namun terealisasi di tahun 2024, menurun dibandingkan tahun sebelumnya sebesar Rp39.874.200.

Sementara itu, pendapatan lain BLUD sebesar Rp54.737.191 sepenuhnya berasal dari pendapatan jasa giro, yang meningkat dari tahun sebelumnya sebesar Rp33.184.690.

Secara keseluruhan, realisasi pendapatan tahun 2024 menunjukkan pencapaian yang cukup baik dengan tingkat capaian 98%, yang mencerminkan pengelolaan pendapatan yang relatif efektif, meskipun terdapat beberapa penurunan dibandingkan tahun sebelumnya pada beberapa komponen pendapatan tertentu.

3. PENJELASAN POS - POS REALISASI ANGGARAN

b. Realisasi Belanja Pegawai

Realisasi belanja pegawai RSUD Kabelota Kabupaten Donggala untuk tahun anggaran 2024 sebesar Rp6.135.689.486 atau 99,4% dari anggaran dapat dirincikan sebagai berikut:

	2024		%	Realisasi
	Anggaran	Realisasi		2023
Belanja Gaji Pokok PNS/ Uang Representasi	4.644.848.110	4.621.429.661	99,5%	3.749.084.999
Belanja Tunjangan Keluarga	374.058.022	374.058.022	100,0%	321.091.108
Belanja Tunjangan Jabatan	124.045.000	123.460.000	99,5%	101.600.000
Belanja Tunjangan Fungsional	518.401.900	518.401.900	100,0%	439.575.000
Belanja Tunjangan Fungsional Umum	26.232.500	22.785.000	86,9%	20.740.000
Belanja Tunjangan Beras	242.091.008	240.868.920	99,5%	222.112.140
Belanja Tunjangan PPh/Tunjangan Khusus	2.206.249	2.206.249	100,0%	1.723.352
Belanja Pembulatan Gaji	65.687	65.687	100,0%	55.891
Belanja Iuran Jaminan Kesehatan	195.633.031	194.572.958	99,5%	157.077.684
Jaminan Kecelakaan Kerja	9.472.661	9.460.246	99,9%	7.617.474
Jaminan Kematian	28.418.107	28.380.843	99,9%	22.852.494
Belanja Tambahan Penghasilan berdasarkan pertimbangan objektif lainnya ASN	-	-		9.250.000
Jumlah	6.165.472.275	6.135.689.486	99,5%	5.052.780.142

Belanja Pegawai RSUD Kabelota merupakan gaji dan tunjangan PNS yang dibayarkan lewat Anggaran Pendapatan dan Belanja Daerah (APBD) Kabupaten Donggala melalui Surat Perintah Pencairan Dana (SP2D).

c. Realisasi Belanja Barang dan Jasa

Realisasi belanja barang dan jasa RSUD Kabelota Kabupaten Donggala untuk tahun anggaran 2024 sebesar Rp30.050.895.261 atau 95,7% dari anggaran dapat dirincikan sebagai berikut:

	2024		%	Realisasi
	Anggaran	Realisasi		2023
Belanja Barang	7.855.000.000	7.854.981.380	100%	3.609.281.344
Belanja Jasa	7.922.000.000	7.198.304.929	90,86%	7.443.258.283
Belanja Barang dan Jasa BLUD	15.619.559.541	14.997.608.952	96,02%	16.176.196.618
Jumlah	31.396.559.541	30.050.895.261	95,71%	27.228.736.245

Realisasi Belanja barang dan jasa tahun 2024 bersumber dari APBD Dana Alokasi Umum (DAU) sebesar Rp15.053.286.309 dan bersumber dari dana BLUD sebesar Rp14.997.608.952.

Rincian Belanja yang bersumber dari APBD Dana Alokasi Umum (DAU) sebagai berikut:

	2024		%
	Anggaran	Realisasi	
Belanja Barang Habis Pakai	62.500.000	62.498.000	100,0%
Belanja Jasa Kantor	847.500.000	767.400.000	90,5%
Belanja Jasa Kantor dan Konsultasi	6.384.500.000	5.841.479.000	91,5%
Belanja Persediaan	7.792.500.000	7.792.483.380	100,0%
Belanja Langganan Daya dan Jasa	690.000.000	589.425.929	85,4%
Jumlah	15.777.000.000	15.053.286.309	95,4%

3. PENJELASAN POS - POS REALISASI ANGGARAN (lanjutan)

d. Realisasi Belanja Modal

Realisasi belanja modal RSUD Kabelota Kabupaten Donggala untuk tahun anggaran 2024 sebesar Rp13.476.201.628 atau 88,3% dari anggaran dapat dirincikan sebagai berikut:

	2024		%	Realisasi
	Anggaran	Realisasi		2023
Peralatan dan Mesin	11.089.000.000	10.572.130.628	95,3%	1.751.725.033
Gedung dan Bangunan	4.169.000.000	2.904.071.000	69,7%	9.749.999.999
Jalan, Jaringan dan Irigasi	300.000.000	298.664.500	99,6%	-
Jumlah Belanja Modal	15.258.000.000	13.476.201.628	88,3%	11.501.725.032

Belanja Peralatan dan Mesin

Rincian realisasi belanja peralatan dan mesin yang berasal dari BLUD pada tahun 2024 adalah sebagai berikut:

	2024
1) Belanja pengadaan alat kesehatan umum lainnya	784.233.200
2) Belanja modal alat pendingin	226.171.000
3) Belanja modal meubelier	68.950.000
4) Belanja modal peralatan kantor	351.203.150
5) Belanja modal penyediaan perangkat Sistem Informasi Manajemen Rumah Sakit (SIMRS)	546.440.000
6) Belanja modal peralatan rumah tangga	6.300.000
7) Belanja modal peralatan alat bengkel petugas taman	2.750.000
Jumlah	1.986.047.350

Rincian realisasi belanja peralatan dan mesin yang berasal dari DAU dan DAK pada tahun 2024 adalah sebagai berikut:

	2024
1) Belanja pengadaan alat kesehatan umum lainnya	2.284.532.278
2) Belanja modal alat studio lainnya	642.316.000
3) Belanja modal alat kesehatan umum lainnya	5.659.235.000
Jumlah	8.586.083.278
Total belanja modal peralatan dan mesin	**10.572.130.628**

Belanja gedung dan bangunan

Rincian realisasi belanja gedung dan bangunan pada tahun 2024 adalah sebagai berikut:

	2024
1) Belanja modal gedung kantor	981.476.400
2) Belanja bangunan kesehatan	1.922.594.600
Jumlah	2.904.071.000

Belanja Jalan, Jaringan dan Irigasi

Rincian realisasi belanja Jalan, Jaringan dan Irigasi pada tahun 2024 adalah sebagai berikut:

	2024
1) Belanja modal bangunan pengambilan air bersih/air baku	99.664.500
2) Belanja modal jaringan listrik lainnya	199.000.000
Jumlah	298.664.500

4. PENJELASAN POS - POS NERACA

a. Kas pada BLUD

Saldo kas pada BLUD Per 31 Desember 2024 dan 2023 adalah sebagai berikut:

	2024	2023
PT. Bank Mandiri Tbk (Persero)	1.756.504.310	2.119.559.541

Saldo Kas per 31 Desember 2024 sebesar Rp1.756.504.310. Nilai tersebut berbeda dengan yang disajikan pada Rekening Koran Bank Mandiri 31 Desember 2024 tercatat sebesar Rp1.769.975.736,98. Terdapat selisih sebesar Rp13.471.426. Selisih tersebut merupakan adanya pengembalian dana transfer dengan nomor SP2D 511/RSUD-SPPLS/BLUD-XII/2024 senilai Rp5.850.900, No SP2D 512/RSUD-SPP-LS/BLUD-XII/2024 senilai Rp7.459.905 dan payroll Jasa Medis atas nama Wita Sari sebesar Rp119.259 dan Remunirasi sebesar Rp41.362.

b. Piutang dari Kegiatan Operasional BLUD

Saldo piutang dari kegiatan operasional BLUD Per 31 Desember 2024 dan 2023 adalah sebagai berikut:

	2024	2023
BPJS Kesehatan	3.625.762.400	1.157.733.800
Jamkesda	-	-
Perorangan	945.000	945.000
Piutang Hasil Penjualan BMD yang Tidak dipisahkan	-	29.814.000
Jumlah	3.626.707.400	1.188.492.800
Penyisihan Piutang	(19.073.812)	3.617.436
Jumlah bersih	3.607.633.588	1.192.110.236

Saldo piutang dari kegiatan operasional BLUD RSUD Kabelota Kabupaten Donggala per 31 Desember 2024 tercatat sebesar Rp3.626.762.400, meningkat secara signifikan dibandingkan tahun sebelumnya yang sebesar Rp1.188.492.800. Setelah dikurangi penyisihan piutang sebesar Rp19.073.812, maka nilai piutang bersih yang tercatat dalam laporan keuangan adalah sebesar Rp3.607.633.588. Sementara itu, pada tahun 2023, piutang bersih tercatat sebesar Rp1.192.110.236, setelah dikurangi penyisihan sebesar Rp3.617.436.

Rincian saldo piutang tahun 2024 adalah sebagai berikut:

- Piutang dari BPJS Kesehatan sebesar Rp3.625.762.400, meningkat tajam dari tahun sebelumnya sebesar Rp1.157.733.800. Peningkatan ini mengindikasikan adanya keterlambatan pembayaran klaim oleh pihak BPJS.

- Piutang dari Jamkesda tidak tercatat pada tahun 2024 maupun 2023.
- Piutang Perorangan tetap sebesar Rp945.000, sama seperti tahun sebelumnya.
- Piutang Hasil Penjualan BMD yang Tidak Dipisahkan tidak tercatat pada tahun 2024, menurun dari tahun sebelumnya yang sebesar Rp29.814.000.

Peningkatan total piutang, khususnya dari BPJS Kesehatan, perlu mendapatkan perhatian dalam pengelolaan piutang dan penagihan agar tidak berdampak pada arus kas operasional rumah sakit di masa mendatang. Penyisihan piutang dilakukan sebagai bentuk kehati-hatian dalam mencerminkan estimasi atas kemungkinan piutang tidak tertagih.

4. PENJELASAN POS - POS NERACA (lanjutan)

c. Persediaan

Saldo persediaan Per 31 Desember 2024 dan 2023 adalah sebagai berikut:

	2024	2023
Obat	2.855.896.074	1.380.419.937
Belanja Cetakan	-	-
Belanja Pembersih	25.809.100	25.809.100
Belanja ATK	14.959.200	9.122.995
Materai	15.000.000	2.000.000
Jumlah	2.911.664.374	1.417.352.032

Saldo persediaan RSUD Kabelota Kabupaten Donggala per 31 Desember 2024 tercatat sebesar Rp2.911.664.374, meningkat signifikan dibandingkan dengan saldo persediaan per 31 Desember 2023 yang sebesar Rp1.417.352.032. Peningkatan ini terutama berasal dari kenaikan nilai persediaan obat.

Rincian saldo persediaan tahun 2024 dibandingkan dengan tahun 2023 adalah sebagai berikut:

- Persediaan Obat meningkat dari Rp1.380.419.937 pada tahun 2023 menjadi Rp2.855.896.074 pada tahun 2024. Kenaikan ini mencerminkan peningkatan volume atau nilai pembelian obat untuk menunjang pelayanan medis rumah sakit.
- Belanja Pembersih tetap sebesar Rp25.809.100 pada kedua tahun, menunjukkan tidak adanya perubahan signifikan dalam persediaan alat kebersihan.
- Belanja Alat Tulis Kantor (ATK) mengalami peningkatan dari Rp9.122.995 pada tahun 2023 menjadi Rp14.959.200 pada tahun 2024, seiring dengan kebutuhan administrasi yang meningkat.
- Persediaan Materai juga meningkat dari Rp2.000.000 menjadi Rp15.000.000, mengindikasikan adanya kebutuhan tambahan untuk dokumen legal dan administratif selama tahun berjalan.
- Peningkatan saldo persediaan ini mencerminkan adanya penguatan dalam perencanaan kebutuhan barang persediaan untuk mendukung operasional rumah sakit serta antisipasi terhadap lonjakan kebutuhan layanan kesehatan di masa mendatang.

Peningkatan saldo persediaan ini mencerminkan adanya penguatan dalam perencanaan kebutuhan barang persediaan untuk mendukung operasional rumah sakit serta antisipasi terhadap lonjakan kebutuhan layanan kesehatan di masa mendatang.

d. Aset Tetap

	31/12/2024			
	Saldo Awal	Penambahan	Pengurangan	Saldo Akhir
Harga Perolehan				
Tanah	352.255.000			352.255.000
Peralatan dan Mesin	94.313.355.824	10.870.795.128	1.042.587.857	104.141.563.095
Gedung dan Bangunan	50.606.076.255	3.073.700.000	1.197.553.600	52.482.222.655
Jalan, Jaringan dan Irigasi	3.163.583.400	298.664.500	298.664.500	3.163.583.400
Aset Tetap Lainnya	-	-	-	-
Konstruksi Dalam Pengerjaan	-	1.541.653.600	-	1.541.653.600
Jumlah Harga Perolehan	148.435.270.480	15.784.813.228	2.538.805.957	161.681.277.751
Akumulasi Penyusutan	(80.126.433.718)	(9.642.840.650)	-	(89.769.274.368)
Nilai Buku Aset Tetap	68.308.836.762			71.912.003.383

4. PENJELASAN POS - POS NERACA (lanjutan)

d. Aset Tetap (lanjutan)

Nilai buku aset tetap RSUD Kabelota Kabupaten Donggala per 31 Desember 2024 adalah sebesar Rp71.912.003.383, meningkat dari saldo awal tahun sebesar Rp68.308.836.762. Peningkatan tersebut terutama disebabkan oleh adanya penambahan aset tetap yang bersumber dari belanja modal tahun anggaran 2024 dan hasil reklasifikasi belanja barang dan jasa.

Harga Perolehan Aset Tetap mengalami kenaikan dari Rp148.435.270.480 menjadi Rp161.681.277.751, dengan total penambahan sebesar Rp15.784.813.228 dan pengurangan sebesar Rp2.538.805.957. Penambahan ini berasal dari beberapa pos aset tetap sebagai berikut:

1) Gedung dan Bangunan	
Penambahan dari Belanja Modal TA 2024	2.904.071.000
Penambahan dari reklasifikasi Beban Barang dan Jasa	169.629.000
Jumlah	3.073.700.000
2) Peralatan dan Mesin	
Penambahan dari Belanja Modal TA 2024	10.572.130.628
Penambahan dari Reklasifikasi Beban Barang dan Jasa	298.664.500
Pengurangan reklasifikasi ke aset ekstrakomptable	1.042.587.857
Jumlah	11.913.382.985
3) Jalan Jaringan dan Irigasi	
Penambahan dari Belanja Modal TA 2024	298.664.500
Jumlah	298.664.500

e. Aset Lainnya

Saldo aset lainnya Per 31 Desember 2024 dan 2023 adalah sebagai berikut:

	2024	2023
Aset Lain-lain	2.590.728.303	2.590.728.303

Saldo aset lain-lain Per 31Desember 2024 dan 2023 adalah aset lain berupa nilai buku aset tetap yang tidak dapat digunakan dalam kegiatan operasional akibat rusak berat maupun hilang.

f. Utang Kepada Pihak Ketiga

Saldo utang kepada pihak ketiga Per 31 Desember 2024 dan 2023 adalah sebagai berikut:

	2024	2023
Hutang Belanja Obat dan BHP		1.508.809.005
Hutang Belanja Oksigen	28.214.000	16.392.500
Hutang PMI	5.880.000	20.580.000
Hutang Jasa Layanan		2.100.651.146
Jumlah	34.094.000	3.646.432.651

4. PENJELASAN POS - POS NERACA (lanjutan)

g. Ekuitas

Saldo ekuitas Per 31 Desember 2024 dan 2023 adalah sebagai berikut:

	2024	2023
Ekuitas Awal	71.982.154.223	73.743.095.959
Surplus/Defisit LO	10.826.202.736	(2.902.323.696)
Ekuitas untuk dikonsolidasikan	-	-
Koreksi ekuitas lainnya	(63.917.001)	1.141.381.960
Kewajiban untuk di Konsolidasikan	-	-
Ekuitas Akhir	82.744.439.959	71.982.154.223

5. PENJELASAN POS - POS LAPORAN OPERASIONAL

a. Pendapatan Jasa Layanan dari Masyarakat

Pendapatan jasa layanan dari masyarakat untuk tahun 2024 dan 2023 adalah sebagai berikut:

	2024	2023
Pendapatan Pasien Umum	765.456.514	996.055.422
Pendapatan Pasien BPJS	16.850.383.100	14.429.899.999
Pendapatan Pasien Jamkesda/Jampersal	1.296.875.050	326.105.000
Pendapatan Pasien Jasa Raharja	4.944.290	198.397.500
Pendapatan Pasien BPJS Ketenagakerjaan	116.255.528	32.375.968
Jumlah	19.033.914.482	15.982.833.889

b. Pendapatan Hibah

Pendapatan Hibah untuk tahun 2024 dan 2023 adalah sebagai berikut:

	2024	2023
Pendapatan Hibah	-	379.702.493
Jumlah	-	379.702.493

c. Lain-lain Pendapatan yang Sah

Lain-lain pendapatan yang sah untuk tahun 2024 dan 2023 adalah sebagai berikut:

	2024	2023
Jasa Giro	54.737.191	33.184.690
Pendapatan lainnya	-	-
Jumlah	54.737.191	33.184.690

d. Pendapatan APBN/APBD

Pendapatan APBD untuk tahun 2024 dan 2023 adalah sebagai berikut:

	2024	2023
Pendapatan APBD	32.977.794.572	26.230.319.768
Jumlah	32.977.794.572	26.230.319.768

Pendapatan APBD adalah belanja RSUD Kabelota Kabupaten Donggala yang dibiayai oleh dana APBD dengan mekanisme SPM/SP2D.

5. PENJELASAN POS - POS LAPORAN OPERASIONAL (lanjutan)

e. Beban Pegawai

Beban pegawai untuk tahun 2024 dan 2023 adalah sebagai berikut:

	2024	2023
Gaji dan Tunjuangan PNS	6.135.689.486	5.052.780.142
Jumlah	6.135.689.486	5.052.780.142

f. Beban Barang dan Jasa

Beban barang dan jasa untuk tahun 2024 dan 2023 adalah sebagai berikut:

	2024	2023
Beban Barang dan Jasa BLUD	25.379.009.125	31.171.390.158
Jumlah	25.379.009.125	31.171.390.158

g. Beban Penyusutan Aset tetap

Beban penyusutan untuk tahun 2024 dan 2023 adalah sebagai berikut:

	2024	2023
Beban Penyusutan Peralatan dan Mesin	8.578.336.431	7.970.319.541
Beban Penyusutan Gedung dan Bangunan	981.575.137	834.694.048
Beban Penyusutan Jalan, Irigasi dan Jaringan	82.929.082	82.929.082
Beban Penyusutan Aset Lainnya	-	-
Jumlah	9.642.840.650	8.887.942.671

h. Beban Penyisihan Piutang

Beban lain-lain untuk tahun 2024 dan 2023 adalah sebagai berikut:

	2024	2023
Beban Penyisihan Piutang	22.691.247	(3.617.435)
Jumlah	22.691.247	(3.617.435)

i. Beban Lain-lain

Beban lain-lain untuk tahun 2024 dan 2023 adalah sebagai berikut:

	2024	2023
Beban lain-lain	13.000	-
Jumlah	13.000	-

Beban lain-lain sebesar Rp13.000 merupakan PPH/Administrasi atas jasa giro di Bulan Februari sebesar Rp6.500 dan Buan Mei sebesar RpRp6.500.

j. Kegiatan Non Operasional

Kegiatan Non Operasional tahun 2024 dan 2023 adalah sebagai berikut:

	2024	2023
Surplus Penjualan/Pertukaran/Pelepasan Aset Non Lancar-LO	-	-
Surplus Penyelesaian Kewajiban Jangka Panjang-LO	-	-
Defisit Penjualan/Pertukaran/Pelepasan Aset Non Lancar-LO	60.000.000	419.869.000
Defisit Penyelesaian Kewajiban Jangka Panjang-LO	-	-
Jumlah	60.000.000	419.869.000

5. PENJELASAN POS - POS LAPORAN OPERASIONAL (lanjutan)

k. Pos Luar Biasa

Pos luar biasa untuk tahun 2024 dan 2023 adalah nihil

	2022	2021
Pendapatan Luar Biasa	-	-
Beban Luar Biasa		-
Jumlah	-	-

6. PENJELASAN POS - POS LAPORAN ARUS KAS

Laporan arus kas RSUD Kabelota Kabupaten Donggala untuk tahun yang berakhir pada tanggal 31 Desember 2024 menunjukkan penurunan bersih kas sebesar Rp363.055.231, sehingga saldo kas dan setara kas pada akhir tahun menjadi Rp1.756.504.310, turun dari saldo awal sebesar Rp2.119.559.541. Arus kas disusun berdasarkan metode langsung dan diklasifikasikan ke dalam empat aktivitas, yaitu aktivitas operasi, investasi, pendanaan, dan transitoris.

a. Arus Kas dari Aktivitas Operasi

Kas bersih yang dihasilkan dari aktivitas operasi pada tahun 2024 adalah sebesar Rp14.451.362.694, naik dari tahun sebelumnya yang sebesar Rp10.658.495.061. Peningkatan ini terutama disebabkan oleh:

- Peningkatan penerimaan dari pendapatan jasa layanan dari entitas akuntansi (APBN/APBD) sebesar Rp32.977.794.572, naik dari tahun sebelumnya sebesar Rp26.230.319.768.
- Pendapatan usaha lainnya yang meningkat dari Rp33.184.690 menjadi Rp54.737.191.
- Sementara itu, pendapatan dari jasa layanan masyarakat menurun tipis dari Rp16.676.506.990 menjadi Rp16.565.876.882.

Adapun arus kas keluar dari aktivitas operasi meningkat menjadi Rp36.186.584.747 dibandingkan tahun sebelumnya Rp32.281.516.387, yang sebagian besar digunakan untuk:

- Pembayaran belanja pegawai sebesar Rp6.135.689.486.
- Pembayaran belanja barang dan jasa sebesar Rp30.050.895.261.

b. Arus Kas dari Aktivitas Investasi

Arus kas bersih dari aktivitas investasi menunjukkan pengeluaran sebesar Rp13.774.866.128, yang digunakan sepenuhnya untuk perolehan aset tetap. Jumlah ini meningkat dibandingkan tahun 2023 sebesar Rp11.501.725.032.

c. Arus Kas dari Aktivitas Pendanaan

Tidak terdapat aktivitas pendanaan selama tahun 2024, sehingga tidak terdapat arus kas masuk maupun keluar dari aktivitas ini.

d. Arus Kas dari Aktivitas Transitoris

Arus kas dari aktivitas transitoris mencatat kas bersih keluar sebesar Rp1.039.551.797, yang berasal dari:

- Penerimaan perhitungan pihak ketiga (PFK) sebesar Rp1.293.619.053.
- Pengeluaran perhitungan pihak ketiga (PFK) sebesar Rp1.293.632.053.

6. PENYELESAIAN LAPORAN KEUANGAN

Manajemen RSUD Kabelota Kabupaten Donggala bertanggung jawab atas laporan keuangan Per 31 Desember 2024 yang telah disusun dan disetujui untuk diterbitkan tanggal 07 Mei 2025.

LAMPIRAN VIII

PERATURAN DAERAH

NOMOR : 1
TANGGAL : 26 AGUSTUS 2025

DAFTAR REKAPITULASI PIUTANG DAERAH

TAHUN ANGGARAN 2024

Lampiran VIII : Peraturan Daerah
Nomor : 1
Tanggal : 26 Agustus 2025

KABUPATEN DONGGALA
DAFTAR REKAPITULASI PIUTANG DAERAH
TAHUN 2024

No	SKPD	Jenis Piutang	Saldo Awal Piutang	Penambahan Piutang	Pengurangan Piutang	Saldo akhir Piutang
1	2	3	4	5	6	7=4+5-6
1	Badan Pendapatan Daerah	Piutang Pajak Daerah	23,241,413,679.73	20,301,428,797.00	10,177,695,754.00	33,365,146,722.73
		Piutang Retribusi Daerah	373,100,000.00	170,000,000.00	205,000,000.00	338,100,000.00
		Piutang Lain-lain PAD yang	4,490,302,904.53	1,095,464,537.93	19,394,663.50	5,566,372,778.96
2	Badan Pengelolaan Keuangan dan Aset	Piutang Lain-lain PAD yang	1,028,318,528.00	296,171,573.00	867,492,074.00	456,998,027.00
		Piutang Transfer Antar Dae	5,769,263,988.00	16,075,971,372.00	5,769,263,988.00	16,075,971,372.00
		Piutang Lainnya	800,826,200.00			800,826,200.00
3	RSUD Kabelota Donggala	Piutang Lain-lain PAD yang	1,188,492,800.00	3,264,342,900.00	1,302,092,700.00	3,150,743,000.00
4	Dinas Kesehatan	Piutang Lain-lain PAD yang	55,465,000.00			55,465,000.00
5	Dinas Komunikasi dan Informatika	Piutang Retribusi Daerah	82,860,899.00			82,860,899.00
6	Dinas Lingkungan Hidup Daerah	Piutang Lain-lain PAD yang	2,212,000.00			2,212,000.00
7	Dinas Penanaman Modal dan Pelayanan	Piutang Retribusi Daerah	380,381,654.00			380,381,654.00
8	Dinas Tanaman Pangan, Holtikultura da	Piutang Lain-lain PAD yang	5,780,000.00			5,780,000.00
9	Sekretariat Daerah	Piutang Lain-lain PAD yang	6,715,000.00			6,715,000.00
	Jumlah		37,425,132,653.26	41,203,379,179.93	18,340,939,179.50	60,287,572,653.69

Donggala, 26 Agustus 2025
BUPATI DONGGALA

VERA ELENA LARUNI

LAMPIRAN IX
PERATURAN DAERAH

NOMOR : 1
TANGGAL : 26 AGUSTUS 2025

DAFTAR REKAPITULASI PENYISIHAN PIUTANG TIDAK TERTAGIH

TAHUN ANGGARAN 2024

Lampiran IX : Peraturan Daerah
Nomor : 1
Tanggal : 26 Agustus 2025

KABUPATEN DONGGALA
REKAPITULASI PENYISIHAN PIUTANG TIDAK TERTAGIH
TAHUN 2024

NO	JENIS PIUTANG	JUMLAH PIUTANG	JUMLAH PENYISIHAN	JUMLAH PIUTANG BERSIH
1	Piutang Pajak	15,631,349,616.74	2,092,323,443.06	13,539,026,173.68
2	Piutang Retribusi	117,195,427.74	557,865,976.75	(440,670,549.01)
3	Piutang Lain-lain PAD yang Sah	3,560,396,069.84	2,944,084,278.59	616,311,791.25
4	Piutang Transfer Antar Daerah	10,371,123,086.00	0.00	10,371,123,086.00
	JUMLAH TOTAL PENYISIHAN PIUTANG	**29,680,064,200.32**	**5,594,273,698.40**	**24,085,790,501.92**

Donggala, 26 Agustus 2025
BUPATI DONGGALA

VERA ELENA LARUNI

LAMPIRAN X

PERATURAN DAERAH

NOMOR : 1
TANGGAL : 26 AGUSTUS 2025

DAFTAR REKAPITULASI DANA BERGULIR DAN PENYISIHAN DANA BERGULIR

TAHUN ANGGARAN 2024

Lampiran X : Peraturan Daerah
Nomor : 1
Tanggal : 26 Agustus 2025

KABUPATEN DONGGALA
DAFTAR REKAPITULASI DANA BERGULIR
TAHUN 2024

No	SKPD	JUMLAH DANA BERGULIR	JUMLAH PENYISIHAN DANA BERGULIR	JUMLAH PIUTANG BERSIH
1	2	3	4	5
1				
2				
3				
	Jumlah		-	-

Donggala, 26 Agustus 2025
BUPATI DONGGALA

VERA ELENA LARUNI

LAMPIRAN XI

PERATURAN DAERAH

NOMOR : 1
TANGGAL : 26 AGUSTUS 2025

DAFTAR PENYERTAAN MODAL (INVESTASI) DAERAH

TAHUN ANGGARAN 2024

Lampiran XI : Peraturan Daerah
Nomor : 1
Tanggal : 26 Agustus 2025

KABUPATEN DONGGALA
DAFTAR PENYERTAAN MODAL (INVESTASI) DAERAH
TAHUN ANGGARAN 2024

No	Tahun Penyertaan Modal	Nama Badan/Lembaga/Pihak Ketiga	Dasar Hukum Penyertaan	Bentuk Penyertaan Modal (Investasi Daerah)	Jumlah Penyertaan Modal Daerah	Jumlah Modal Yang Telah Disertakan Sampai dengan Awal Tahun	Penyertaan Modal Tahun ini	Jumlah Modal Yangdisertakan Sampai dengan Tahun ini	Sisa Modal yang Belum Disertakan	Hasil Penyertaan Modal (Investasi) Daerah Tahun ini (deviden)	Modal (investasi) Yang diterimah kembali	Jumlah sisa modal (Ivestasi) Yang disertakan dampai dengan tahun ini
1	2	3	4	5	6	7	8	9 (7+8)	10 (6 - 9)	11	12	13 (9-12)
1		PT.BANK SULTENG				20,672,328,195.98		20,672,328,195.98				20,672,328,195.98
2		PDAM				27,442,894,857.00	#############	29,435,467,748.00				29,435,467,748.00
	Jumlah		-	-	-	48,115,223,052.98	#############	50,107,795,943.98	-	-	-	50,107,795,943.98

Donggala, 26 Agustus 2025
BUPATI DONGGALA

VERA ELENA LARUNI

LAMPIRAN XII

PERATURAN DAERAH

NOMOR : 1
TANGGAL : 26 AGUSTUS 2025

DAFTAR REKAPITULASI REALISASI PENAMBAHAN DAN PENGURANGAN ASET TETAP DAERAH

TAHUN ANGGARAN 2024

Lampiran XII : Peraturan Daerah
Nomor : 1
Tanggal : 26 Agustus 2025

KABUPATEN DONGGALA
DAFTAR REALISASI PENAMBAHAN DAN PENGURANGAN ASET TETAP DAERAH
TAHUN ANGGARAN 2024

NO	SKPD	Saldo Awal	Penambahan	Pengurangan	Saldo Akhir
1	2	3	4	5	6 = 3+4-5
1	Dinas Pendidikan dan Kebudaya	669,522,184,185.90	36,534,776,062.00	36,781,171,861.58	669,275,788,386.32
2	Dinas Kesehatan	297,746,746,610.38	42,567,390,272.00	12,003,462,894.90	318,310,673,987.48
3	Badan Rumah Sakit Umum Daer	148,435,270,479.00	15,799,813,228.00	2,871,611,375.93	161,363,472,331.07
4	Rumah Sakit Umum Daerah Tan	35,848,401,787.00	2,319,817,543.00	36,282,839.00	39,131,956,491.00
5	Dinas Pekerjaan Umum dan Pera	1,637,809,823,168.76	150,665,043,232.20	25,196,640,580.10	1,763,278,225,820.86
6	Dinas Perumahan, Kawasan Per	41,081,241,594.00	494,006,000.00	113,890,000.00	41,461,357,594.00
7	Kantor Satuan Polisi Pamong Pra	3,710,656,550.00	85,000,150.00	51,068,550.00	3,744,588,150.00
8	Badan Penanggulangan Bencana	39,196,506,842.00	3,323,169,537.00	68,298,347.52	42,453,377,831.48
9	Dinas Sosial	4,262,677,626.00	37,000,000.00	89,403,126.00	4,210,274,500.00
10	Dinas Tenaga Kerja dan Transmi	15,543,137,652.00	687,063,810.00	41,312,250.00	16,188,889,212.00
11	Dinas Pemberdayaan Perempuan	5,696,834,688.00	-	13,899,588.00	5,682,935,100.00
12	Dinas Ketahanan Pangan	9,780,815,295.59	144,750,000.00	33,885,500.00	9,891,679,795.59
13	Dinas Lingkungan Hidup Daerah	13,116,214,150.97	1,543,921,000.00	245,121,523.00	14,415,013,627.97
14	Dinas Kependudukan Dan Catata	17,356,699,925.96	835,503,000.00	137,075,884.28	18,055,127,041.68
15	Dinas Pemberdayaan Masyaraka	4,540,695,074.00	-	188,060,000.00	4,352,635,074.00
16	Dinas Pengendalian Penduduk d	14,743,114,401.00	1,675,104,131.00	105,435,902.00	16,312,782,630.00
17	Dinas Perhubungan	33,748,577,555.31	854,903,431.00	128,854,310.00	34,474,626,676.31
18	Dinas Komunikasi dan Informatik	1,241,872,676.00	49,695,000.00	23,628,000.00	1,267,939,676.00
19	Dinas Koperasi, Usaha Mikro Ke	650,267,630.59	-	22,942,000.00	627,325,630.59
20	Dinas Penanaman Modal dan Pel	9,839,688,511.37	130,282,000.00	43,304,000.00	9,926,666,511.37
21	Dinas Pemuda dan Olahraga	5,585,177,069.53	98,848,240.00	107,951,480.00	5,576,073,829.53
22	Dinas Perpustakaan	9,835,926,967.00	33,840,000.00	533,296,577.00	9,336,470,410.00
23	Dinas Kearsipan	887,159,140.00	-	21,085,250.00	866,073,890.00
24	Dinas Perikanan	37,404,011,497.00	4,812,724,745.00	303,403,786.00	41,713,332,456.00
25	Dinas Pariwisata	38,169,893,102.29	19,753,013.57	297,276,500.00	38,892,369,615.86
26	Dinas Tanaman Pangan, Hortikul	144,592,969,020.58	8,917,606,842.00	1,745,028,000.00	151,765,547,862.58
27	Dinas Peternakan dan Kesehatan	26,598,332,412.82	949,968,483.00	674,643,044.00	26,873,677,851.82
28	Dinas Perindustrian dan Perdaga	80,533,934,451.17	352,000,000.00	255,583,000.00	80,630,351,451.17
29	Sekretariat Daerah	135,019,695,207.23	1,849,016,071.13	3,767,061,598.06	133,111,649,680.30
30	Sekretariat DPRD	24,973,178,124.81	2,614,264,655.73	2,165,096,928.73	25,422,345,851.81
31	Badan Perencanaan Pembangun	6,822,419,170.00	403,976,000.00	108,839,000.00	7,117,555,170.00
32	Badan Pengelolaan Keuangan da	64,383,586,558.69	2,651,178,184.00	19,794,814,668.13	47,239,950,074.56
33	Badan Pendapatan Daerah	10,909,768,170.86	1,933,063,730.00	1,129,149,531.60	11,713,682,369.26
34	Badan Kepegawaian, Pendidikan	6,596,128,975.36	-	51,964,041.32	6,644,164,934.04
35	Badan Penelitian dan Pengembar	647,207,189.00	64,990,000.00	58,452,100.00	653,745,089.00
36	Inspektorat	3,525,027,678.93	625,133,000.00	485,961,350.00	3,664,199,328.93
37	Kantor Kecamatan Banawa	12,069,450,202.00	441,778,600.00	54,314,750.00	12,456,914,052.00
38	Kantor Kecamatan Sindue Tobete	1,979,913,800.00	1,100,000.00	2,790,000.00	1,978,223,800.00
39	Kantor Kecamatan Sirenja	1,357,155,409.00	58,350,000.00	1,462,000.00	1,424,043,409.00
40	Kantor Kecamatan Balaesang	2,730,879,851.00	42,832,413.00	18,001,500.00	2,755,710,764.00
41	Kantor Kecamatan Dampelas	1,172,289,019.00	24,181,550.00	11,272,500.00	1,185,178,069.00
42	Kantor Kecamatan Sojol	1,762,879,324.00	16,000,000.00	11,855,000.00	1,767,024,324.00
43	Kantor Kecamatan Sojol Utara	1,314,032,998.00	14,725,000.00	2,106,000.00	1,326,651,998.00
44	Kantor Kecamatan Banawa Teng	1,528,140,026.00	1,000,000.00	17,548,100.00	1,511,591,926.00
45	Kantor Kecamatan Banawa Selat	1,693,672,000.00	23,779,000.00	60,307,500.00	1,657,143,500.00
46	Kantor Kecamatan Riopakava	2,150,537,153.00	-	30,424,000.00	2,120,113,153.00
47	Kantor Kecamatan Pinembani	1,817,085,000.00	-	8,700,000.00	1,808,385,000.00
48	Kantor Kecamatan Tanantovea	1,139,595,175.00	29,160,000.00	18,770,614.00	1,149,984,561.00
49	Kantor Kecamatan Labuan	920,329,250.00	37,782,800.00	17,262,050.00	940,850,000.00
50	Kantor Kecamatan Sindue	1,635,523,000.00	6,500,000.00	16,275,000.00	1,625,748,000.00
51	Kantor Kecamatan Balaesang Ta	2,321,623,968.00	24,500,000.00	22,215,000.00	2,323,908,968.00
52	Kantor Kecamatan Sindue Tomb	1,698,947,620.00	-	4,472,000.00	1,694,475,620.00
53	Badan Kesatuan Bangsa dan Pol	2,965,796,170.00	28,283,837.00	24,285,307.00	2,969,794,700.00
	JUMLAH	3,632,913,672,932.10	283,623,593,590.63	110,004,998,708.15	3,806,532,267,794.58

Donggala, 26 Agustus 2025
BUPATI DONGGALA

VERA ELENA LARUNI

LAMPIRAN XIII

PERATURAN DAERAH

NOMOR : 1
TANGGAL : 26 AGUSTUS 2025

DAFTAR REKAPITULASI ASET TETAP

TAHUN ANGGARAN 2024

Lampiran XIII : Peraturan Daerah
Nomor : 1
Tanggal : 26 Agustus 2025

KABUPATEN DONGGALA
DAFTAR REKAPITULASI ASET TETAP
TAHUN ANGGARAN 2024

NO	Uraian	Nilai Aset Tetap per 31 Desember 2023	Mutasi		Nilai Aset Tetap Per 31 Desember 2024
			Tambah	Kurang	
1	2	3		4	5
1	Tanah	116,831,145,770.00	152,789,100.00	2,338,688,000.00	114,645,246,870.00
2	Peralatan Dan Mesin	555,851,024,264.65	57,641,236,671.00	34,892,189,474.24	578,600,071,461.41
3	Gedung dan Bangunan	1,128,002,557,781.24	44,612,527,306.86	31,516,773,276.86	1,141,098,311,811.24
4	Jalan, Irigasi dan jaringan	1,761,809,431,010.70	148,946,293,214.77	21,939,366,047.93	1,888,816,358,177.54
5	Aset Tetap Lainnya	41,863,866,970.48	4,733,534,100.00	13,063,401,711.99	33,533,999,358.49
6	Konstruksi dalam Pengerjaan	28,555,647,135.03	27,113,918,203.10	5,831,285,232.22	49,838,280,105.91
	JUMLAH	3,632,913,672,932.10	283,200,298,595.73	107,243,015,743.24	3,806,532,267,784.59

Donggala, 26 Agustus 2025
BUPATI DONGGALA

VERA ELENA LARUNI

LAMPIRAN XIV

PERATURAN DAERAH

NOMOR : 1
TANGGAL : 26 AGUSTUS 2025

DAFTAR REKAPITULASI KONSTRUKSI DALAM PEKERJAAN

TAHUN ANGGARAN 2024

Lampiran XIV : Peraturan Daerah
Nomor : 1
Tanggal : 26 Agustus 2025

KABUPATEN DONGGALA
DAFTAR REKAPITULASI KONSTRUKSI DALAM PEKERJAAN
TAHUN 2024

No	Nama SKPD	Saldo Per 31 Desember 2023	Mutasi								Saldo Per 31 Desember 2024
			Penambahan				Pengurangan				
			Peralatan dan Mesin	Gedung dan Bangunan	Jalan, Jaringan dan Irigasi	Aset Tetap Lainnya	Peralatan dan Mesin	Gedung dan Bangunan	Jalan, Jaringan dan Irigasi	Aset Tetap Lainnya	
1	Dinas Pendidikan dan Kebudayaan	355,382,514.00	-	2,647,992,347.10	-	-	-	-	-	-	3,003,374,861.10
2	Dinas Kesehatan	796,345,325.00	-	8,279,786,650.00	-	-	-	-	-	-	9,076,131,975.00
3	Badan Rumah Sakit Umum Daerah Kabelota	-	-	1,541,653,600.00	-	-	-	-	-	-	1,541,653,600.00
5	Dinas Pekerjaan Umum dan Penataan Ruang	19,849,917,043.84	-	-	14,285,811,129.00	-	-	896,836,794.02	4,935,446,438.20	-	28,403,847,940.64
6	Dinas Perumahan, Kawasan Permukiman dan Pertanahan	199,130,670.00	-	-	-	-	-	-	-	-	199,130,670.00
8	Badan Penanggulangan Bencana Daerah	28,875,000.00	-	-	-	-	-	-	-	-	28,875,000.00
10	Dinas Tenaga Kerja dan Transmigrasi	60,720,000.00	-	-	-	-	-	-	-	-	60,720,000.00
12	Dinas Ketahanan Pangan	259,764,540.00	-	-	-	-	-	-	-	-	259,764,540.00
15	Dinas Pembendayaan Masyarakat dan Desa	11,825,000.00	-	-	-	-	-	-	-	-	11,825,000.00
17	Dinas Perhubungan	328,800,000.00	-	246,690,640.00	-	-	-	-	-	-	575,490,640.00
18	Dinas Komunikasi dan Informatika	99,662,000.00	-	-	-	-	-	-	-	-	99,662,000.00
21	Dinas Pemuda dan Olahraga	199,320,000.00	-	-	-	-	-	-	-	-	199,320,000.00
24	Dinas Perikanan	564,878,780.00	-	-	-	-	-	-	-	-	564,878,780.00
25	Dinas Pariwisata	35,000,000.00	-	-	-	-	-	-	-	-	35,000,000.00
26	Dinas Tanaman Pangan, Hortikultura dan Perkebunan	290,363,800.00	-	-	-	-	-	-	-	-	290,363,800.00
27	Dinas Peternakan dan Kesehatan Hewan	362,603,250.00	-	-	-	-	-	-	-	-	362,603,250.00
28	Dinas Perindustrian dan Perdagangan	4,634,416,412.17	-	-	-	-	-	-	-	-	4,634,416,412.17
29	Sekretariat Daerah	131,360,000.00	-	-	-	-	-	-	-	-	131,360,000.00
30	Sekretariat DPRD	189,000,000.00	-	-	-	-	-	-	-	-	189,000,000.00
31	Badan Perencanaan Pembangunan Daerah	97,340,100.00	-	-	-	-	-	-	-	-	97,340,100.00
36	Inspektorat	49,985,000.00	-	-	-	-	-	-	-	-	49,985,000.00
53	Badan Kesatuan Bangsa dan Politik	-	-	11,863,837.00	-	-	-	-	-	-	11,863,837.00
	Jumlah	28,858,647,135.02	0.00	12,728,307,074.10	14,285,811,129.00	0.00	0.00	896,836,794.02	4,935,446,438.20	0.00	48,939,289,105.91

Donggala, 26 Agustus 2025
BUPATI DONGGALA

VERA ELENA LARUNI

LAMPIRAN XV

PERATURAN DAERAH

NOMOR : 1
TANGGAL : 26 AGUSTUS 2025

DAFTAR REKAPITULASI ASET LAINNYA

TAHUN ANGGARAN 2024

Lampiran XV : Peraturan Daerah
Nomor : 1
Tanggal : 26 Agustus 2025

KABUPATEN DONGGALA
DAFTAR REKAPITULASI ASET LAINNYA
TAHUN ANGGARAN 2024

NO	Uraian	Saldo Awal	Bertambah	Berkurang	Jumlah
1	Dinas Pendidikan dan Kebudayaan	48,543,168,354.81	-	10,236,578,049.52	38,306,582,305.29
2	Dinas Kesehatan	11,133,109,746.46	28,350,000.00	503,939,000.00	10,657,520,746.46
3	Badan Rumah Sakit Umum Daerah Kabu	2,590,728,303.08	203,535,425.00	-	2,794,263,728.08
5	Dinas Pekerjaan Umum dan Penataan R	36,808,017,919.44	-	-	36,808,017,919.44
6	Dinas Perumahan, Kawasan Permukiman	132,692,000.00	-	-	132,692,000.00
7	Kantor Satuan Polisi Pamong Praja	404,707,901.00	-	102,891,200.00	301,816,901.00
8	Badan Penanggulangan Bencana Daera	1,979,017,520.82	-	-	1,979,017,520.82
9	Dinas Sosial	960,073,856.84	-	-	960,073,856.84
10	Dinas Tenaga Kerja dan Transmigrasi	1,201,739,706.82	-	136,677,500.00	1,065,062,206.82
11	Dinas Pemberdayaan Perempuan dan Pe	17,843,589.00	-	-	17,843,589.00
12	Dinas Ketahanan Pangan	83,179,216.00	-	-	83,179,216.00
13	Dinas Lingkungan Hidup Daerah	7,419,771,130.21	-	-	7,419,771,130.21
14	Dinas Kependudukan Dan Catatan Sipil	879,561,073.70	-	-	879,561,073.70
15	Dinas Pemberdayaan Masyarakat dan De	339,985,444.51	-	-	339,985,444.51
16	Dinas Pengendalian Penduduk dan Keba	575,312,000.82	-	50,000,000.00	525,312,000.82
17	Dinas Perhubungan	1,320,634,441.31	-	-	1,320,634,441.31
18	Dinas Komunikasi dan Informatika	98,495,000.00	-	-	98,495,000.00
19	Dinas Koperasi, Usaha Mikro Kecil dan M	38,676,000.00	-	-	38,676,000.00
20	Dinas Penanaman Modal dan Pelayanan	1,131,956,677.45	-	111,300,000.00	1,020,656,677.45
21	Dinas Pemuda dan Olahraga	2,002,646,209.00	-	-	2,002,646,209.00
22	Dinas Perpustakaan	546,497,953.57	-	-	546,497,953.57
23	Dinas Kearsipan	35,298,900.00	-	-	35,298,900.00
24	Dinas Perikanan	1,859,765,518.00	-	-	1,859,765,518.00
25	Dinas Pariwisata	1,327,307,479.81	-	-	1,327,307,479.81
26	Dinas Tanaman Pangan, Hortikultura dan	8,369,200,840.00	-	-	8,369,200,840.00
27	Dinas Pertanahan dan Kesatuan Hukum	1,156,878,597.00	-	38,127,445.00	1,118,751,152.00
28	Dinas Perindustrian dan Perdagangan	1,697,198,302.82	-	-	1,697,198,302.82
29	Sekretariat Daerah	4,132,756,367.65	-	149,000,000.00	3,983,756,367.65
30	Sekretariat DPRD	2,903,792,706.53	-	-	2,903,792,706.53
31	Badan Perencanaan Pembangunan Daer	1,072,295,949.00	-	-	1,072,295,949.00
32	Badan Pengelolaan Keuangan dan Aset	4,068,919,640.81	-	479,407,000.00	3,589,512,640.81
33	Badan Pendapatan Daerah	269,974,497.05	-	-	269,974,497.05
34	Badan Kepegawaian, Pendidikan dan Pe	739,637,128.64	-	-	739,637,128.64
35	Badan Penelitian dan Pengembangan	66,161,000.00	-	-	66,161,000.00
36	Inspektorat	2,068,025,621.90	-	-	2,068,025,621.90
37	Kantor Kecamatan Banawa	139,072,490.00	-	-	139,072,490.00
38	Kantor Kecamatan Sindue Tobata	408,732,920.00	-	-	408,732,920.00
39	Kantor Kecamatan Sirenja	214,824,174.00	-	-	214,824,174.00
40	Kantor Kecamatan Balaesang	206,577,321.00	-	-	206,577,321.00
41	Kantor Kecamatan Dampelas	279,262,498.00	-	-	279,262,498.00
42	Kantor Kecamatan Sojol	89,916,518.00	-	-	89,916,518.00
43	Kantor Kecamatan Sojol Utara	163,090,416.00	-	-	163,090,416.00
44	Kantor Kecamatan Banawa Tengah	61,429,350.82	-	-	61,429,350.82
45	Kantor Kecamatan Banawa Selatan	104,201,850.00	-	51,854,340.00	52,347,510.00
46	Kantor Kecamatan Rio pakava	135,747,957.00	-	-	135,747,957.00
47	Kantor Kecamatan Pinembani	43,206,100.00	-	-	43,206,100.00
48	Kantor Kecamatan Tanantovea	180,886,638.00	-	-	180,886,638.00
49	Kantor Kecamatan Labean	256,807,800.00	-	-	256,807,800.00
50	Kantor Kecamatan Sindue	257,879,993.82	-	-	257,879,993.82
51	Kantor Kecamatan Balaesang Tanjung	34,910,000.00	-	-	34,910,000.00
52	Kantor Kecamatan Sindue Tombusabora	101,053,000.00	-	-	101,053,000.00
53	Badan Kesatuan Bangsa dan Politik	667,884,026.82	-	-	667,884,026.82
	Jumlah	151,297,388,244.71	231,885,425.00	11,858,772,334.52	139,670,501,335.19

Donggala, 26 Agustus 2025
BUPATI DONGGALA

VERA ELENA LARUNI

LAMPIRAN XVI

PERATURAN DAERAH

NOMOR : 1
TANGGAL : 26 AGUSTUS 2025

DAFTAR DANA CADANGAN

TAHUN ANGGARAN 2024

Lampiran XVI : Peraturan Daerah
Nomor : 1
Tanggal : 26 Agustus 2025

KABUPATEN DONGGALA
DAFTAR DANA CADANGAN
TAHUN ANGGARAN 2023

No	Dana Cadangan	Dasar Hukum Pembentukan Dana Cadangan	Jumlah Dana Cadangan Yang Direncanakan	Saldo Awal	Transfer dari Kas Daerah	Transfer Ke Kas Daerah	Saldo Akhir	Sisa Dana yang Belum di Cadangkan
1	2	3	4	5	6	7	8	9
1	Dana Cadangan		0,00	0,00	0,00	0,00	0,00	0,00
Jumlah								

Donggala, 26 Agustus 2025
BUPATI DONGGALA

VERA ELENA LARUNI

LAMPIRAN XVII

PERATURAN DAERAH

NOMOR : 1
TANGGAL : 26 AGUSTUS 2025

DAFTAR KEWAJIBAN JANGKA PENDEK

TAHUN ANGGARAN 2024

Lampiran XVII : Peraturan Daerah
Nomor : 1
Tanggal : 26 Agustus 2025

KABUPATEN DONGGALA
DAFTAR KEWAJIBAN JANGKA PENDEK
TAHUN ANGGARAN 2024

No.	Kewajiban Jangka Pendek	Saldo Awal	Bertambah	Berkurang	Jumlah
1	2	3	4	5	6
1	Utang Perhitungan Fihak Ketiga (PFK)	80,190,827.51	32,187,648.00	24,786,239.00	87,592,236.51
2	Pendapatan Diterima Dimuka	130,277,200.00	59,435,916.67	130,277,200.00	59,435,916.67
3	Utang Beban Belanja	14,938,475,918.37	10,089,468,614.00	14,112,978,507.00	10,912,966,025.37
4	Utang jangka pendek lainnya	73,161,396.85			73,161,396.85
	JUMLAH KEWAJIBAN JANGKA PENDEK	**15,220,105,342.73**	**10,181,092,178.67**	**14,268,041,946.00**	**11,133,155,575.40**

Donggala, 26 Agustus 2025
BUPATI DONGGALA

VERA ELENA LARUNI

LAMPIRAN XVIII

PERATURAN DAERAH

NOMOR : 1
TANGGAL : 26 AGUSTUS 2025

DAFTAR KEWAJIBAN JANGKA PANJANG

TAHUN ANGGARAN 2024

Lampiran XVIII : Peraturan Daerah
Nomor : 1
Tanggal : 26 Agustus 2025

:

KABUPATEN DONGGALA
DAFTAR KEWAJIBAN JANGKA PANJANG
TAHUN ANGGARAN 2024

No.	URAIAN	Saldo Awal	Bertambah	Berkurang	Jumlah
1	2	3	4	5	6
1	Utang Dalam Negeri	0,00	0,00	0,00	0,00
2	Utang Jangka Panjang Lainnya	0,00	0,00	0,00	0,00
	JUMLAH KEWAJIBAN JANGKA PANJANG	0,00	0,00	0,00	0,00

Donggala, 26 Agustus 2025
BUPATI DONGGALA

VERA ELENA LARUNI

LAMPIRAN XIX

PERATURAN DAERAH

NOMOR : 1
TANGGAL : 26 AGUSTUS 2025

DAFTAR SUB KEGIATAN YANG BELUM DISELESAIKAN SAMPAI AKHIR TAHUN ANGGARAN 2024 DAN DIANGGARKAN KEMBALI DALAM TAHUN ANGGARAN BERIKUTNYA

TAHUN ANGGARAN 2024

Lampiran XIX : Peraturan Daerah
Nomor : 1
Tanggal : 26 Agustus 2025

KABUPATEN DONGGALA
DAFTAR KEGIATAN-KEGIATAN YANG BELUM DISELESAIKAN SAMPAI AKHIR TAHUN DAN DIANGGARKAN KEMBALI DALAM TAHUN ANGGARAN BERIKUTNYA
TAHUN ANGGARAN 2024

No.	NAMA SKPD	/A SUB KEGIA	JUMLAH			%	JUMLAH YANG MASIH HARUS DIANGGARKAN KEMBALI PADA APBD BERIKUTNYA	DASAR HUKUM
			ANGGARAN	REALISASI	TAMBAH/KURANG			
1	2	3	4	5	6		7=(4+5+6)	8
1								
2								
3								
4								
Jumlah								

Donggala, 26 Agustus 2025
BUPATI DONGGALA

VERA ELENA LARUNI

LAMPIRAN XX.1

PERATURAN DAERAH

NOMOR : 1
TANGGAL : 26 AGUSTUS 2025

IKHTISAR LAPORAN KEUANGAN (NERACA) BADAN USAHA MILIK DAERAH/ PERUSAHAAN DAERAH

TAHUN ANGGARAN 2024

Lampiran XX.1 : Peraturan Daerah
Nomor : 1
Tanggal : 26 Agustus 2025

PROVINSI KABUPATEN DONGGALA
Ikhtisar Laporan Keuangan (Neraca) Badan Usaha Milik Daerah/Perusahaan Daerah
Tahun 2024

No	BUMD/PDAM USAHA DAERAH	SUMBER	STATUS	ASET LANCAR	ASET TIDAK LANCAR	ASET LAINNYA	TOTAL ASET	KEWAJIBAN JANGKA PENDEK	KEWAJIBAN JANGKA PANJANG	TOTAL KEWAJIBAN	MODAL SAHAM	TAMBAHAN MODAL DISETOR	SPYDS	EKUITAS LAINNYA	LABA DITAHAN	TOTAL EKUITAS	%SAHAM DAERAH	KEPEMILIKAN DAERAH
1	2	3	4	5	6	7	8=5+6+7	9	10	11=9+10	12	13	14	15	16	17	18	19=17x18
1	PERUMDAM			17,949,795,321.00			17,949,795,321.00	1,439,739,660.00	-	1,439,739,660.00	21,215,921,664.00	2,750,000,000.00			3,225,203,516.00			
TOTAL				17,949,795,321.00	-	-	17,949,795,321.00	1,439,739,660.00	-	1,439,739,660.00	21,215,921,664.00	2,750,000,000.00	-	-	3,225,203,516.00	-	-	-

Donggala, 26 Agustus 2025
BUPATI DONGGALA

VERA ELENA LARUMI

LAMPIRAN XX.2

PERATURAN DAERAH

NOMOR : 1
TANGGAL : 26 AGUSTUS 2025

IKHTISAR LAPORAN KEUANGAN (LAPORAN LABA/RUGI) BADAN USAHA MILIK DAERAH/ PERUSAHAAN DAERAH

TAHUN ANGGARAN 2024

Lampiran XX.2 : Peraturan Daerah
Nomor : 1
Tanggal : 26 Agustus 2025

Ikthisar Laporan Keuangan (Laba/Rugi) Badan Usaha Milik Daerah/Perusahaan Daerah
Tahun 2024

NO	BUMD/PERUSAHAAN DAERAH TAHUN	SUMBER	STATUS	PENDAPATAN	BEBAN	LABA(RUBI) KOTOR	PENDAPATAN DI LUAR USAHA	BEBAN DILUAR USAHA	LABA (RUGI) SEBELUM PAJAK
1	2	3	4	5	6	7	8	9	10
	PERUMDAM			25.715.334.605,00	23.676.240.961,00	2.039.093.644,00	213.864.483,00	8.615.559,00	2.244.342.568,00
	SUB TOTAL			25.715.334.605,00	23.676.240.961,00	2.039.093.644,00	213.864.483,00	8.615.559,00	2.244.342.568,00

Donggala, 26 Agustus 2025
BUPATI DONGGALA

VERA ELENA LARUNI

LAMPIRAN LAINNYA

PERATURAN DAERAH

NOMOR : 1
TANGGAL : 26 AGUSTUS 2025

REKAPITULASI REALISASI BELANJA DAERAH UNTUK KESELARASAN DAN KETERPADUAN URUSAN PEMERINTAHAN DAERAH DAN FUNGSI DALAM KERANGKA PENGELOLAAN KEUANGAN NEGARA

TAHUN ANGGARAN 2024

PEMERINTAH DAERAH KABUPATEN DONGGALA

REKAPITULASI REALISASI BELANJA DAERAH UNTUK KESELARASAN DAN KETERPADUAN URUSAN PEMERINTAH DAERAH DAN FUNGSI DALAM KERANGKA PENGELOLAAN KEUANGAN NEGARA TA 2024

Kode				Uraian	Kelompok Belanja							
					Operasi		Modal		Tidak Terduga		Transfer	
					Anggaran	Realisasi	Anggaran	Realisasi	Anggaran	Realisasi	Anggaran	Realisasi
1				**Pelayanan Umum**	**348,629,654,345.00**	**289,006,468,349.62**	**9,081,695,155.00**	**8,907,319,839.13**	**3,000,000,000.00**	**1,386,527,000.00**	**226,065,937,574.00**	**221,726,908,092.00**
1	1	2	20	Statistik	55,680,000.00	55,680,000.00	0.00	0.00	0.00	0.00	0.00	0.00
1	2	2	24	Kearsipan	1,647,702,998.00	1,601,314,247.00	0.00	0.00	0.00	0.00	0.00	0.00
1	3	2	26	Komunikasi & Informatika	3,045,232,256.00	2,936,133,128.00	49,800,000.00	49,695,000.00	0.00	0.00	0.00	0.00
1	4	2	21	Persandian	15,000,000.00	14,989,000.00	0.00	0.00	0.00	0.00	0.00	0.00
1	5	5	1	Perencanaan Pembangunan	8,249,340,973.00	7,726,340,718.00	390,812,969.00	374,015,000.00	0.00	0.00	0.00	0.00
1	6	5	5	Penelitian dan Pengembangan	3,124,365,297.00	3,114,461,411.00	65,250,000.00	64,990,000.00	0.00	0.00	0.00	0.00
1	7	5	4	Pendidikan dan Pelatihan	1,169,561,000.00	845,684,861.00	0.00	0.00	0.00	0.00	0.00	0.00
1	8	5	2	Keuangan	244,165,688,752.00	189,073,808,017.94	4,511,019,100.00	4,425,596,908.00	3,000,000,000.00	1,386,527,000.00	226,065,937,574.00	221,726,908,092.00
1	9	5	3	Kepegawaian	6,341,817,825.00	6,076,847,490.00	0.00	0.00	0.00	0.00	0.00	0.00
1	10	4	1	Sekretariat Daerah	27,332,595,967.00	25,855,635,317.95	1,888,186,350.00	1,839,821,331.13	0.00	0.00	0.00	0.00
1	11	4	2	Sekretariat DPRD	35,159,031,472.00	34,007,636,804.73	1,159,709,300.00	1,147,310,000.00	0.00	0.00	0.00	0.00
1	12	6	1	Inspektorat	9,737,244,852.00	9,572,534,979.00	637,717,436.00	625,133,000.00	0.00	0.00	0.00	0.00
1	13	7	1	Kecamatan	8,586,382,953.00	8,495,402,375.00	384,200,000.00	380,778,600.00	0.00	0.00	0.00	0.00
1	14	9	1	Kekhususan								
2				**Ketertiban Umum**	**78,500,879,400.00**	**78,510,853,723.00**	**301,700,200.00**	**301,700,150.00**	**0.00**	**0.00**	**0.00**	**0.00**
2	01	8	01	Kesatuan Bangsa dan Politik Dalam Negeri - Ketenteraman, Ketertiban Umum dan Perlindungan Masyarakat	65,025,060,326.00	64,915,539,606.00	16,300,000.00	16,300,000.00	0.00	0.00	0.00	0.00
2	2	1	5	Ketenteraman, Ketertiban Umum serta Perlindungan Masyarakat	13,475,819,074.00	13,595,313,617.00	285,400,200.00	285,400,150.00	0.00	0.00	0.00	0.00
2	3	5	7	Pengelolaan Perbatasan Daerah	0.00	0.00	0.00	0.00	0.00	0.00	0.00	0.00
3				**Ekonomi**	**76,824,913,570.00**	**72,696,756,537.00**	**16,345,845,350.00**	**15,217,522,300.00**	**0.00**	**0.00**	**0.00**	**0.00**
3	1	2	15	Perhubungan	6,821,950,138.00	5,826,395,515.00	618,972,000.00	608,012,791.00	0.00	0.00	0.00	0.00
3	2	2	7	Tenaga Kerja	3,604,177,660.00	3,461,021,100.00	223,793,600.00	221,497,000.00	0.00	0.00	0.00	0.00
3	3	2	17	Koperasi, Usaha Kecil, dan Menengah	2,229,621,829.00	2,206,073,004.00	0.00	0.00	0.00	0.00	0.00	0.00
3	4	2	18	Penanaman Modal	3,291,765,927.00	3,224,341,475.00	130,500,000.00	130,282,000.00	0.00	0.00	0.00	0.00
3	5	2	13	Pemberdayaan Masyarakat dan Desa	8,704,387,403.00	8,637,724,134.00	0.00	0.00	0.00	0.00	0.00	0.00
3	6	3	27	Pertanian	27,199,099,505.00	25,179,290,048.00	9,819,936,750.00	9,511,246,196.00	0.00	0.00	0.00	0.00
3	7	3	28	Kehutanan	0.00	0.00	0.00	0.00	0.00	0.00	0.00	0.00
3	8	3	29	Energi dan Sumber Daya Mineral	0.00	0.00	0.00	0.00	0.00	0.00	0.00	0.00

Kode				Uraian	Kelompok Belanja							
					Operasi		Modal		Tidak Terduga		Transfer	
					Anggaran	Realisasi	Anggaran	Realisasi	Anggaran	Realisasi	Anggaran	Realisasi
3	9	3	26	Kelautan dan Perikanan	20,660,118,492.00	20,515,355,425.00	5,248,143,000.00	4,443,984,313.00	0.00	0.00	0.00	0.00
3	10	3	30	Perdagangan	3,685,711,616.00	3,221,966,612.00	289,500,000.00	287,500,000.00	0.00	0.00	0.00	0.00
3	11	3	31	Perindustrian	628,081,000.00	424,589,204.00	15,000,000.00	15,000,000.00	0.00	0.00	0.00	0.00
3	12	3	32	Transmigrasi								
4				**Perlindungan Lingkungan Hidup**	**9,667,561,052.00**	**9,586,031,273.00**	**1,549,432,200.00**	**1,543,921,000.00**	**0.00**	**0.00**	**0.00**	**0.00**
4	1	1	3	Penataan Ruang	0.00	0.00	0.00	0.00	0.00	0.00	0.00	0.00
4	2	2	11	Lingkungan Hidup	9,448,561,052.00	9,376,978,639.00	1,549,432,200.00	1,543,921,000.00	0.00	0.00	0.00	0.00
4	3	2	10	Pertanahan	219,000,000.00	209,052,634.00	0.00	0.00	0.00	0.00	0.00	0.00
5				**Perumahan dan Fasilitasi Umum**	**26,947,922,784.00**	**23,813,310,626.00**	**138,650,135,281.00**	**128,942,267,815.00**	**0.00**	**0.00**	**0.00**	**0.00**
5	1	1	3	Pekerjaan Umum	22,064,999,416.00	18,694,306,353.00	138,155,135,281.00	127,848,261,815.00	0.00	0.00	0.00	0.00
5	2	1	4	Perumahan Rakyat dan Kawasan	4,882,923,348.00	4,619,004,273.00	495,000,000.00	494,006,000.00	0.00	0.00	0.00	0.00
6				**Kesehatan**	**175,324,089,684.00**	**164,229,578,822.74**	**51,914,075,513.00**	**49,533,593,505.00**	**0.00**	**0.00**	**0.00**	**0.00**
6	1	1	2	Kesehatan	159,119,074,005.00	148,321,125,448.74	50,784,017,963.00	48,405,424,574.00	0.00	0.00	0.00	0.00
6	2	2	14	Pengendalian Penduduk dan Keluarga	16,205,015,679.00	15,908,453,376.00	1,130,057,550.00	1,128,168,931.00	0.00	0.00	0.00	0.00
7				**Pariwisata**	**6,802,463,996.00**	**6,572,500,485.00**	**334,250,000.00**	**333,072,150.00**	**0.00**	**0.00**	**0.00**	**0.00**
7	1	2	22	Kebudayaan	467,590,700.00	440,378,732.00	334,250,000.00	333,072,150.00	0.00	0.00	0.00	0.00
7	2	3	26	Pariwisata	6,334,873,296.00	6,132,121,753.00	0.00	0.00	0.00	0.00	0.00	0.00
8				**Pendidikan**	**365,090,132,415.16**	**360,834,311,385.00**	**53,755,156,915.00**	**32,804,158,163.00**	**0.00**	**0.00**	**0.00**	**0.00**
8	1	1	1	Pendidikan	358,869,550,977.16	354,848,258,609.00	53,626,300,916.00	32,675,718,163.00	0.00	0.00	0.00	0.00
8	2	2	19	Kepemudaan dan Olahraga	3,766,028,682.00	3,542,786,294.00	95,000,000.00	94,600,000.00	0.00	0.00	0.00	0.00
8	3	2	23	Perpustakaan	2,454,752,756.00	2,443,266,482.00	33,849,999.00	33,840,000.00	0.00	0.00	0.00	0.00
9				**Perlindungan Sosial**	**19,324,249,534.00**	**18,441,526,133.00**	**1,027,000,000.00**	**1,017,253,000.00**	**0.00**	**0.00**	**0.00**	**0.00**
9	1	2	12	Administrasi Kependudukan dan	6,560,808,551.00	6,239,280,252.00	845,250,000.00	835,503,000.00	0.00	0.00	0.00	0.00
9	2	2	28	Pemberdayaan Perempuan dan	3,034,812,789.00	3,011,228,403.00	0.00	0.00	0.00	0.00	0.00	0.00
9	3			Keluarga Sejahtera-Bantuan Sosial	9,729,128,244.00	9,191,017,478.00	181,750,000.00	181,750,000.00	0.00	0.00	0.00	0.00
9	4	1	6	Sosial	4,760,238,564.00	4,241,737,122.00	37,000,000.00	37,000,000.00	0.00	0.00	0.00	0.00
9	5	2	9	Pangan	4,968,889,680.00	4,949,280,956.00	144,750,000.00	144,750,000.00	0.00	0.00	0.00	0.00
9	6			Penanggulangan Bencana								
					1,107,112,066,760.16	**1,022,991,396,814.56**	**272,959,284,614.00**	**238,600,827,922.13**	**1,000,000,000.00**	**1,386,527,000.00**	**226,065,937,574.00**	**225,726,908,892.00**

LAMPIRAN LAINNYA

PERATURAN DAERAH

NOMOR : 1
TANGGAL : 26 AGUSTUS 2025

REKAPITULASI REALISASI ANGGARAN BELANJA MANDATORY SPANDING – BIDANG PENDIDIKAN

TAHUN ANGGARAN 2024

PEMERINTAH DAERAH KABUPATEN DONGGALA

REKAPITULASI REALISASI ANGGARAN BELANJA MANDATORY SPENDING - BIDANG PENDIDIKAN TAHUN ANGGARAN 2024

NO		KOMPONEN PERHITUNGAN	ANGGARAN	REALISASI	PERSENTASE (%)
1	a.	Belanja Pada Dinas Pendidikan			
	1)	Belanja Operasi ;			
		Belanja Pegawai	275,141,528,762	274,890,174,649	99.91
		Belanja Barang dan Jasa	54,351,083,901	51,031,819,374	93.89
		Belanja Hibah	9,195,100,000	9,164,805,600	99.67
		Belanja Batuan Sosial	-	-	-
	2)	Belanja Modal ;	53,683,504,153	32,733,591,350	60.98
	b.	Belanja di Luar Dinas Pendidikan yang menunjang Pendidikan, antara lain ;	-	-	-
	1)	Belanja Transfer:	-	-	-
		Belanja Batuang Keuangan	-	-	-
	2)	Sub Kegiatan.....pada SKPD....	-	-	-
		dst....			
2.		Anggaran Fungsi Pendidikan (a + b)	392,371,216,816	367,820,390,973	93.74
3.		Total Belanja Daerah	1,524,319,287,851		
		Rasio Anggaran Pendidikan (2:5) x 100%			

LAMPIRAN LAINNYA

PERATURAN DAERAH

NOMOR : 1
TANGGAL : 26 AGUSTUS 2025

REKAPITULASI REALISASI ANGGARAN BELANJA MANDATORY SPANDING – BIDANG KESEHATAN

TAHUN ANGGARAN 2024

PEMERINTAH DAERAH KABUPATEN DONGGALA

REKAPITULASI REALISASI ANGGARAN BELANJA MANDATORY SPENDING - BIDANG KESEHATAN

TAHUN ANGGARAN 2024

NO		KOMPONEN PERHITUNGAN	ANGGARAN	REALISASI	PERSENTASE (%)
1	a.	Belanja Pada Dinas Kesehatan			
	1)	Belanja Operasi ;			
		Belanja Pegawai	46,238,590,143	45,552,852,473	98.52
		Belanja Barang dan Jasa	112,830,483,862	102,768,259,973	91.08
		Belanja Hibah	50,000,000	-	-
		Belanja Batuan Sosial	-	-	-
	2)	Belanja Modal ;	37,967,443,306	36,073,146,906	95.01
	b.	Belanja di Luar Dinas Kesehatan yang menunjang Kesehatan, antara lain ;	-	-	-
	1)	Belanja Transfer:	-	-	-
		Belanja Batuang Keuangan	-	-	-
	2)	Sub Kegiatan.....pada SKPD....	-	-	-
		dst....			
2.		Anggaran Fungsi Kesehatan (a + b)	197,086,517,311	184,394,259,352	93.56
3.		Total Belanja Daerah	1,524,319,287,851		
		Rasio Anggaran Kesehatan (2:5) x 100%			

LAMPIRAN LAINNYA

PERATURAN DAERAH

NOMOR : 1
TANGGAL : 26 AGUSTUS 2025

REKAPITULASI REALISASI ANGGARAN MANDATORY SPANDING – BIDANG INFRASTRUKTUR PELAYANAN PUBLIK TA. 2024

TAHUN ANGGARAN 2024

PEMERINTAH DAERAH KABUPATEN DONGGALA
REKAPITULASI REALISASI ANGGARAN BELANJA MANDATORY SPENDING - BIDANG INFRASTRUKTUR PELAYANAN PUBLIK TAHUN ANGGARAN 2024

No.	KOMPONEN PERHITUNGAN	ANGGARAN	REALISASI	PERSENTASE (%)
I	**BELANJA MODAL**			
1	Tanah	95,000,000	94,888,000.00	99.88
2	Gedung dan bangunan	61,372,993,012	39,337,699,040.00	64.10
3	Belanja Modal Jalan, Jaringan, dan Irigasi	149,653,076,515	138,818,113,344.00	92.76
II	**BELANJA PEMELIHARAAN**			
	BELANJA HIBAH			
	BELANJA BANTUAN SOSIAL			
	BELANJA BANTUAN KEUANGAN			
III	**JUMLAH BELANJA INFRASTRUKTUR DAERAH (1+2)**	**211,121,069,527**		
IV	**PERSENTASE BELANJA INFRASTRUKTUR TERHADAP TRASFER KE DAERAH YANG PENGGUNAANNYA BERSIFAT UMUM**	30%		

LAMPIRAN LAINNYA

PERATURAN DAERAH

NOMOR : 1
TANGGAL : 26 AGUSTUS 2025

REKAPITULASI REALISASI BELANJA UNTUK PEMENUHAN STANDAR PELAYANAN MINIMAL (SPM)

TAHUN ANGGARAN 2024

PEMERINTAH DAERAH KABUPATEN DONGGALA
REKAPITULASI REALISASI BELANJA UNTUK PEMENUHAN STANDAR PELAYANAN MINIMAL (SPM) TA 2024

No	Jenis Pelayanan Dasar	Kegiatan	Sub Kegiatan	Alokasi Anggaran Perubahan	Realisasi	Sisa/Lebih Anggaran
	A SPM Bidang Pendidikan					
	Pendidikan Dasar					
		Pemerataan Kuantitas dan Kualitas Pendidikan dan Tenaga Pendidikan Bagi Satuan Pendidikan				
			Perhitungan dan Pemetaan Pendidik dan Tenaga Kependidikan Satuan Pendidikan Dasar, PAUD, dan Pendidikan Nonformal/Kesetaraan	967,495,000	961,487,256	6,007,744
	Jumlah Pemerataan Kuantitas dan Kualitas Pendidikan dan Tenaga Pendidikan Bagi Satuan Pendidikan Dasar, Paud, dan Pendidikan Non Formal/Kesetaraan.			**967,495,000**	**961,487,256**	**6,007,744**
		Pengelolaan Pendidikan Sekolah Dasar				
			Koordinasi, Perencanaan, Supervisi dan Evaluasi Layanan di Bidang Pendidikan	1,626,006,131	763,794,259	862,211,872
			Pembangunan Ruang Kelas Baru	7,670,460,269	394,040,000	7,276,420,269
			Pembinaan Kelembagaan dan Manajemen Sekolah	1,338,637,000	1,338,637,000	-
			Pengadaan Perlengkapan Peserta Didik	3,443,500,000	3,413,117,300	30,382,700
			Rehabilitasi Sedang/Berat Ruang Kelas Sekolah	4,715,416,300	4,164,455,345	550,960,955
			Sosialisasi dan Advokasi Kebijakan Bidang Pendidikan	1,388,166,845	1,187,175,500	200,991,345
	Jumlah Pengelolaan Pendidikan Sekolah Dasar Pertama			**20,182,186,545**	**11,261,219,404**	**8,920,967,141**
		Pengelolaan Pendidikan Sekolah Menengah Pertama				
			Koordinasi, Perencanaan, Supervisi dan Evaluasi Layanan di Bidang Pendidikan	2,048,640,000	1,578,584,025	470,055,975
			Pembangunan Ruang Kelas Baru	1,836,343,500	1,114,205,300	722,138,200
			Pembinaan Kelembagaan dan Manajemen Sekolah	118,760,000	118,760,000	-
			Pengadaan Perlengkapan Peserta Didik	419,472,500	416,967,500	2,505,000
			Penyediaan Biaya Personil Peserta Didik Sekolah Menengah Pertama	136,042,000	136,042,000	-
			Rehabilitasi Sedang/Berat Ruang Kelas Sekolah	4,993,867,900	2,699,566,987	2,294,300,913
			Sosialisasi dan Advokasi Kebijakan Bidang Pendidikan	69,740,000	69,740,000	-
			Jumlah Pengelolaan Pendidikan Sekolah Menengah Pertama	**9,622,865,900**	**6,133,865,812**	3,489,000,088
			Jumlah Pendidikan Dasar	**30,772,547,445**	**18,396,572,472**	**12,415,974,973**
	Pendidikan Anak Usia Dini					
		Pengelolaan Pendidikan Anak Usia Dini (PAUD)				
			Koordinasi, Perencanaan, Supervisi dan Evaluasi Layanan di Bidang Pendidikan	328,422,760	313,461,452	14,961,308
			Pembangunan Ruang Kelas Baru	844,300,000	840,760,000	3,540,000
			Pembinaan Kelembagaan dan Manajemen PAUD	571,273,861	565,947,000	5,326,861
			Pengadaan Alat Praktik dan Peraga Siswa PAUD	1,016,300,000	1,016,075,000	225,000
			Rehabilitasi Sedang/Berat Gedung/Ruang Kelas/Ruang Guru PAUD	782,630,000	772,744,000	9,886,000
	Jumlah Pengelolaan Pendidikan Anak Usia Dini (PAUD)			**3,542,926,621**	**3,508,987,452**	**33,939,169**
	Jumlah Pendidikan Anak Usia Dini			**3,542,926,621**	**3,508,987,452**	**33,939,169**
	Literasi dan Numerasi					

No	Jenis Pelayanan Dasar	Kegiatan	Sub Kegiatan	Alokasi Anggaran Perubahan	Realisasi	Sisa/Lebih Anggaran
	Pemerataan Kuantitas dan Kualitas Pendidik dan Tenaga Kependidikan Bagi Satuan Pendidikan Dasar, PAUD, dan Pendidikan Nonformal/Kesetaraan					
			Perhitungan dan Pemetaan Pendidik dan Tenaga Kependidikan Satuan Pendidikan Dasar, PAUD, dan Pendidikan Nonformal/Kesetaraan	967,495,000	961,487,256	6,007,744
			Penyelenggaraan Proses Belajar Bagi Peserta Didik	247,820,000	247,808,000	12,000
	Jumlah Pemerataan Kuantitas dan Kualitas Pendidik dan Tenaga Kependidikan Bagi Satuan Pendidikan Dasar, PAUD, dan Pendidikan Nonformal/Kesetaraan			1,215,315,000	1,209,295,256	6,019,744
			Jumlah Literasi dan Numerasi	1,215,315,000	1,209,295,256	6,019,744
	Kekhususan PAUD					
		Pengelolaan Pendidikan Anak Usia Dini (PAUD)				
			Pembinaan Kelembagaan dan Manajemen PAUD	571,273,861	565,947,000	5,326,861
			Jumlah Pengelolaan Pendidikan Anak Usia Dini (PAUD)	571,273,861	565,947,000	5,326,861
			Jumlah Kekhususan PAUD	571,273,861	565,947,000	5,326,861
	Keamanan, Kebhinekaan, dan Inklusivitas					
		Pengelolaan Pendidikan Dasar				
			Pembinaan Kelembagaan dan Manajemen Sekolah	1,338,637,000	1,338,637,000	-
			Jumlah Pengelolaan Pendidikan Dasar	1,338,637,000	1,338,637,000	-
		Pengelolaan Pendidikan Sekolah Menengah Pertama				
			Pembinaan Kelembagaan dan Manajemen Sekolah	118,760,000	118,760,000	-
			Jumlah Pengelolaan Pendidikan Sekolah Menengah Pertama	118,760,000	118,760,000	-
			Jumlah Keamanan, Kebhinekaan, dan Inklusivitas	1,457,397,000	1,457,397,000	-
	Angka Partisipasi Sekolah					
		Pengelolaan Pendidikan Anak Usia Dini (PAUD)				
			Koordinasi, Perencanaan, Supervisi dan Evaluasi Layanan di Bidang Pendidikan	328,422,760	313,921,452	14,501,308
			Pembangunan Ruang Kelas Baru	844,300,000	840,760,000	3,540,000
			Jumlah Pengelolaan Pendidikan Anak Usia Dini (PAUD)	1,172,722,760	1,154,221,452	18,501,308
		Pengelolaan Pendidikan Dasar				
			Koordinasi, Perencanaan, Supervisi dan Evaluasi Layanan di Bidang Pendidikan	1,626,066,131	763,794,259	862,271,872
			Pembangunan Ruang Kelas Baru	7,670,460,259	394,040,000	7,276,420,259
			Pembinaan Kelembagaan dan Manajemen PAUD	3,443,500,000	3,413,117,300	30,382,700
			Rehabilitasi Sedang/Berat Ruang Kelas Sekolah	4,715,416,300	4,164,456,345	550,960,955
			Jumlah Pengelolaan Pendidikan Dasar	17,455,442,690	8,735,406,904	8,720,035,786
			Jumlah Angka Partisipasi Sekolah	19,800,888,210	11,043,849,808	8,757,038,402
			Jumlah SPM Bidang Pendidikan	57,360,348,137	36,142,048,988	21,218,299,149
	B SPM Bidang Kesehatan					
	Pelayanan Kesehatan Pada Usia Pendidikan Dasar					
		Penyediaan Layanan Kesehatan untuk UKM dan UKP Rujukan Tingkat Daerah Kabupaten/Kota				
			Pengelolaan Pelayanan Kesehatan pada Usia Pendidikan Dasar	938,071,800	695,563,000	242,508,800
			Jumlah Penyediaan Layanan Kesehatan untuk UKM dan UKP Rujukan Tingkat Daerah Kabupaten/Kota	938,071,800	695,563,000	242,508,800
			Jumlah Pelayanan Kesehatan Pada Usia Pendidikan Dasar	938,071,800	695,563,000	242,508,800
	Pelayanan Kesehatan Pada Usia Produktif					
		Penyediaan Layanan Kesehatan untuk UKM dan UKP Rujukan Tingkat Daerah Kabupaten/Kota				

No	Jenis Pelayanan Dasar	Kegiatan	Sub Kegiatan	Alokasi Anggaran Perubahan	Realisasi	Sisa/Lebih Anggaran
			Pengelolaan Pelayanan Kesehatan pada Usia Produktif	106,232,600	105,871,500	361,100
	Jumlah Penyediaan Layanan Kesehatan untuk UKM dan UKP Rujukan Tingkat Daerah Kabupaten/Kota			106,232,600	105,871,500	361,100
	Jumlah Pelayanan Kesehatan Pada Usia Produktif			106,232,600	105,871,500	361,100
	Pelayanan Kesehatan Pada Usia Lanjut					
		Penyediaan Layanan Kesehatan untuk UKM dan UKP Rujukan Tingkat Daerah Kabupaten/Kota				
			Pengelolaan Pelayanan Kesehatan pada Usia Lanjut	61,072,600	55,922,572	5,150,028
	Jumlah Penyediaan Layanan Kesehatan untuk UKM dan UKP Rujukan Tingkat Daerah Kabupaten/Kota			61,072,600	55,922,572	5,150,028
	Jumlah Pelayanan Kesehatan Pada Usia Lanjut			61,072,600	55,922,572	5,150,028
	Pelayanan Kesehatan Penderita Hipertensi					
		Penyediaan Layanan Kesehatan untuk UKM dan UKP Rujukan Tingkat Daerah Kabupaten/Kota				
			Pengelolaan Pelayanan Kesehatan Penderita Hipertensi	11,675,000	11,620,000	55,000
	Jumlah Penyediaan Layanan Kesehatan untuk UKM dan UKP Rujukan Tingkat Daerah Kabupaten/Kota			11,675,000	11,620,000	55,000
	Jumlah Pelayanan Kesehatan Penderita Hipertensi			11,675,000	11,620,000	55,000
	Pelayanan Kesehatan Penderita Diabetes Melitus					
		Penyediaan Layanan Kesehatan untuk UKM dan UKP Rujukan Tingkat Daerah Kabupaten/Kota				
			Pengelolaan Pelayanan Kesehatan Penderita Diabetes Melitus	460,125,425	484,223,750	- 24,098,325
	Jumlah Penyediaan Layanan Kesehatan untuk UKM dan UKP Rujukan Tingkat Daerah Kabupaten/Kota			460,125,425	484,223,750	- 24,098,325
	Jumlah Pelayanan Kesehatan Penderita Diabetes Melitus			460,125,425	484,223,750	- 24,098,325
	Pelayanan kesehatan orang dengan gangguan jiwa berat					
		Penyediaan Layanan Kesehatan untuk UKM dan UKP Rujukan Tingkat Daerah Kabupaten/Kota				
			Pengelolaan Pelayanan Kesehatan Orang dengan Gangguan Jiwa Berat	37,863,000	37,863,000	-
	Jumlah Penyediaan Layanan Kesehatan untuk UKM dan UKP Rujukan Tingkat Daerah Kabupaten/Kota			37,863,000	37,863,000	-
	Jumlah Pelayanan kesehatan orang dengan gangguan jiwa berat			37,863,000	37,863,000	-
	Pelayanan kesehatan orang terduga tuberkulosis					
		Penyediaan Layanan Kesehatan untuk UKM dan UKP Rujukan Tingkat Daerah Kabupaten/Kota				
			Pengelolaan Pelayanan Kesehatan Orang Terduga Tuberkulosis	1,245,178,400	1,188,353,700	56,824,700
	Jumlah Penyediaan Layanan Kesehatan untuk UKM dan UKP Rujukan Tingkat Daerah Kabupaten/Kota			1,245,178,400	1,188,353,700	56,824,700
	Jumlah Pelayanan kesehatan orang terduga tuberkulosis			1,245,178,400	1,188,353,700	56,824,700
	Pelayanan kesehatan orang dengan risiko terinfeksi virus yang melemahkan daya tahan tubuh manusia (Human Immunodeficiency Virus)					
		Penyediaan Layanan Kesehatan untuk UKM dan UKP Rujukan Tingkat Daerah Kabupaten/Kota				
			Pengelolaan Pelayanan Kesehatan Orang dengan Risiko Terinfeksi HIV	225,676,000	157,956,500	67,719,500
	Jumlah Penyediaan Layanan Kesehatan untuk UKM dan UKP Rujukan Tingkat Daerah Kabupaten/Kota			225,676,000	157,956,500	67,719,500
	Jumlah Pelayanan kesehatan orang dengan risiko terinfeksi virus yang melemahkan daya tahan tubuh manusia (Human Immunodeficiency Virus)			225,676,000	157,956,500	67,719,500
	Pelayanan Kesehatan Ibu Hamil					
		Penyediaan Layanan Kesehatan untuk UKM dan UKP Rujukan Tingkat Daerah Kabupaten/Kota				
			Pengelolaan Pelayanan Kesehatan Ibu Hamil	1,291,732,000	1,188,441,700	103,290,300
	Jumlah Penyediaan Layanan Kesehatan untuk UKM dan UKP Rujukan Tingkat Daerah Kabupaten/Kota			1,291,732,000	1,188,441,700	103,290,300
	Jumlah Pelayanan Kesehatan Ibu Hamil			1,291,732,000	1,188,441,700	103,290,300
	Pelayanan Kesehatan Ibu Bersalin					

No	Jenis Pelayanan Dasar	Kegiatan	Sub Kegiatan	Alokasi Anggaran Perubahan	Realisasi	Sisa/Lebih Anggaran
		Penyediaan Layanan Kesehatan untuk UKM dan UKP Rujukan Tingkat Daerah Kabupaten/Kota				
			Pengelolaan Pelayanan Kesehatan Ibu Bersalin	1,285,277,500	1,093,396,000	191,881,500
	Jumlah Penyediaan Layanan Kesehatan untuk UKM dan UKP Rujukan Tingkat Daerah Kabupaten/Kota			1,285,277,500	1,093,396,000	191,881,500
	Jumlah Pelayanan Kesehatan Ibu Bersalin			1,285,277,500	1,093,396,000	191,881,500
	Pelayanan Kesehatan Bayi Baru Lahir					
		Penyediaan Layanan Kesehatan untuk UKM dan UKP Rujukan Tingkat Daerah Kabupaten/Kota				
			Pengelolaan Pelayanan Kesehatan Bayi Baru Lahir	136,640,000	128,310,780	8,329,220
	Jumlah Penyediaan Layanan Kesehatan untuk UKM dan UKP Rujukan Tingkat Daerah Kabupaten/Kota			136,640,000	128,310,780	8,329,220
	Jumlah Pelayanan Kesehatan Bayi Baru Lahir			136,640,000	128,310,780	8,329,220
	Jumlah SPM Bidang Kesehatan			5,799,544,325	5,147,522,502	652,021,823
	C SPM Bidang Pekerjaan Umum Dan Penataan Ruang					
	Pengelolaan dan Pengembangan Sistem Air Limbah Domestik Dalam Daerah Kabupaten/Kota					
		Pengelolaan dan Pengembangan Sistem Air Limbah Domestik Daerah Kabupaten/Kota				
			Pembangunan Sistem Pengelolaan Air Limbah Domestik (SPALD) Terpusat Skala Perkotaan	1,120,000,000	1,079,996,000	40,004,000
			Pembangunan Sistem Air Limbah Domestik (SPAL) Terpusat Skala Pemukiman Berbasis Masyarakat	10,000	-	10,000
	Jumlah Pengelolaan dan Pengembangan Sistem Air Limbah Domestik Daerah Kabupaten/Kota Kabupaten/Kota			1,120,010,000	1,079,996,000	40,014,000
	Jumlah Pengelolaan dan Pengembangan Sistem Air Limbah Domestik Dalam Daerah Kabupaten/Kota			1,120,020,000	1,079,996,000	40,024,000
	Pengelolaan dan Pengembangan Sistem Penyediaan Air Minum (SPAM) di Daerah Kabupaten/Kota					
		Pengelolaan dan Pengembangan Sistem Penyediaan Air Minum (SPAM) di Daerah Kabupaten/Kota				
			Peningkatan Sistem Penyediaan Air Minum (SPAM) Jaringan Perpipaan	10,353,385,000	10,158,850,830	194,534,170
	Jumlah Pengelolaan dan Pengembangan Sistem Penyediaan Air Minum (SPAM) di Daerah Kabupaten/Kota			10,353,385,000	10,158,850,830	194,534,170
	Jumlah Pengelolaan dan Pengembangan Sistem Penyediaan Air Minum (SPAM) di Daerah Kabupaten/Kota			10,353,385,000	10,158,850,830	194,534,170
	Jumlah SPM Bidang Pekerjaan Umum Dan Penataan Ruang			11,473,405,000	11,238,846,830	234,558,170
	D SPM Bidang Ketentraman dan Ketertiban Umum					
	Pelayanan ketentraman dan ketertiban Umum					
		Penanganan Gangguan Ketenteraman dan Ketertiban Umum dalam 1 (Satu) Daerah Kabupaten/Kota				
			Pencegahan Gangguan Ketenteraman dan Ketertiban Umum Melalui Deteksi Dini dan Cegah Dini, Pembinaan dan Penyuluhan, Pelaksanaan Patroli, Pengamanan, dan Pengawalan	264,508,600	238,992,700	25515900,00
	Jumlah Penanganan Gangguan Ketenteraman dan Ketertiban Umum dalam 1 (Satu) Daerah Kabupaten/Kota			264,508,600	238,992,700	25,515,900.00
	Jumlah Pelayanan ketentraman dan ketertiban Umum			264,508,600	238,992,700	25,515,900.00
	Pelayanan pencegahan dan kesiapsiagaan terhadap bencana					
		Pelayanan Pencegahan dan Kesiapsiagaan Terhadap Bencana				
			Pelatihan Pencegahan dan Mitigasi Bencana Kabupaten/Kota	1,504,480,000	1,504,480,000	-
	Jumlah Pelayanan Pencegahan dan Kesiapsiagaan Terhadap Bencana			1,504,480,000	1,504,480,000	-

No	Jenis Pelayanan Dasar	Kegiatan	Sub Kegiatan	Alokasi Anggaran Perubahan	Realisasi	Sisa/Lebih Anggaran
	Jumlah Pelayanan pencegahan dan kesiapsiagaan terhadap bencana Pelayanan penyelamatan dan evakuasi korban bencana			1,504,480,000	1,504,480,000	-
	Pelayanan Penyelamatan dan Evakuasi Korban Bencana					
		Pelayanan Penyelamatan dan Evakuasi Korban Bencana				
			Pencarian, Pertolongan dan Evakuasi Korban Bencana Kabupaten/Kota	79,000,000.00	79,000,000.00	0.00
			Penyediaan Logistik Penyelamatan dan Evakuasi Korban Bencana Kabupaten/Kota	69,000,000.00	69,000,000.00	0.00
	Jumlah Pelayanan Penyelamatan dan Evakuasi Korban Bencana			148,000,000.00	148,000,000.00	-
	Jumlah Pelayanan penyelamatan dan evakuasi korban bencana			217,000,000.00	217,000,000.00	-
	Pelayanan Penyelamatan dan evakuasi korban kebakaran					
		Pemberdayaan Masyarakat dalam Pencegahan Kebakaran				
			Pemberdayaan Masyarakat dalam Pencegahan dan Penanggulangan Kebakaran Melalui Sosialisasi dan Edukasi Masyarakat	265,520,000	265,520,000	-
	Jumlah Pemberdayaan Masyarakat dalam Pencegahan Kebakaran			265,520,000	265,520,000	-
		Jumlah Pelayanan Penyelamatan dan evakuasi korban kebakaran		265,520,000	265,520,000	-
	Pemberdayaan Masyarakat Dalam Pencegahan dan Penanggulangan Kebakaran Melalui Sosialisasi dan Edukasi					
		Penanganan Gangguan Ketenteraman dan Ketertiban Umum dalam 1 (Satu) Daerah Kabupaten/Kota				
			Pencegahan Gangguan Ketenteraman dan Ketertiban Umum Melalui Deteksi Dini dan Cegah Dini, Pembinaan dan Penyuluhan, Pelaksanaan Patroli, Pengamanan, dan Pengawalan	264,508,600	238,992,700.00	25,515,900.00
	Jumlah Penanganan Gangguan Ketenteraman dan Ketertiban Umum dalam 1 (Satu) Daerah Kabupaten/Kota			264,508,600	238,992,700.00	25,515,900.00
	Jumlah Pemberdayaan Masyarakat Dalam Pencegahan dan Penanggulangan Kebakaran Melalui Sosialisasi dan			264,508,600	238,992,700.00	25,515,900.00
	F SPM Bidang Sosial					
	Rehabilitasi Sosial dasar penyandang disabilitas terlantar, anak terlantar, lanjut usia terlantar serta gelandangan pengemis di luar panti					
		Rehabilitasi Sosial Dasar Penyandang Disabilitas Terlantar, Anak Terlantar, Lanjut Usia Terlantar, serta Gelandangan Pengemis di Luar Panti Sosial				
			Disabilitas Terlantar, Anak Terlantar, Lanjut Usia Terlantar, serta Gelandangan Pengemis dan Masyarakat	210,800,000	210,462,000	338,000.00
	Jumlah Rehabilitasi Sosial Dasar Penyandang Disabilitas Terlantar, Anak Terlantar, Lanjut Usia Terlantar, serta Gelandangan Pengemis di Luar Panti Sosial			210,800,000	210,462,000	338,000.00
	Jumlah Rehabilitasi Sosial dasar penyandang disabilitas terlantar, anak terlantar, lanjut usia terlantar serta gelandangan pengemis di luar panti			210,800,000	210,462,000	338,000.00
	Perlindungan dan Jaminan Sosial pada Saat dan Setelah Tanggap Darurat Bencana Bagi Korban Bencana Daerah Kabupaten/Kota					

No	Jenis Pelayanan Dasar	Kegiatan	Sub Kegiatan	Alokasi Anggaran Perubahan	Realisasi	Sisa/Lebih Anggaran
		Perlindungan Sosial Korban Bencana Alam dan Sosial Kabupaten/Kota				
			Penyediaan Makanan	250,972,500	250,643,250	329,250.00
			Penyediaan Sandang	146,400,000	146,257,240	142,760.00
	Jumlah Perlindungan Sosial Korban Bencana Alam dan Sosial Kabupaten/Kota			397,372,500	396,900,490	472,010
	Jumlah Perlindungan Sosial Korban Bencana Alam dan Sosial			543,772,500	543,157,730	614,770
	Jumlah SPM Bidang Sosial			754,572,500	753,619,730	952,770

LAMPIRAN LAINNYA

PERATURAN DAERAH

NOMOR : 1
TANGGAL : 26 AGUSTUS 2025

RINGKASAN REALISASI PENJABARAN APBD YANG DIKLASIFIKASI MENURUT KELOMPOK, JENIS, OBJEK, RINCIAN OBJEK, SUB RINCIAN OBJEK, PENDAPATAN, BELANJA, DAN PEMBIAYAAN

TAHUN ANGGARAN 2024

PEMERINTAH DAERAH KABUPATEN DONGGALA
NGKASAN REALISASI PENJABARAN APBD YANG DIKLASIFIKASI MENURUT KELOMPOK, JENIS, OBJEK SUB RINCIAN OBJEK, PENDAPATAN, BELANJA, DAN PEMBIAYAAN TA 2024

Kode	Uraian	Anggaran (Rp)	Realisasi (Rp)	Tambah/kurang	%
1	2	3	4		5 = (4 / 3) * 100
4	PENDAPATAN DAERAH	1,524,319,287,851.00	1,527,925,669,844.21	3,606,381,993.21	100.24
4.1	PENDAPATAN ASLI DAERAH (PAD)	130,589,007,914.00	145,959,261,494.21	15,370,253,580.21	111.77
4.1.01	Pajak Daerah	81,562,000,000.00	94,395,903,169.75	12,833,903,169.75	115.64
4.1.01.06	Pajak Hotel	24,000,000.00	24,615,000.00	615,000.00	102.63
4.1.01.06.0	Pajak Rumah Penginapan dan Sejenisnya	24,000,000.00	24,615,000.00	615,000.00	102.63
4.1.01.06.0	Pajak Rumah Penginapan dan Sejenisnya	24,000,000.00	24,615,000.00	615,000.00	102.63
4.1.01.07	Pajak Restoran	700,000,000.00	739,625,248.00	39,625,248.00	105.66
4.1.01.07.0	Pajak Rumah Makan dan Sejenisnya	700,000,000.00	739,625,248.00	39,625,248.00	105.66
4.1.01.07.0	Pajak Rumah Makan dan Sejenisnya	700,000,000.00	739,625,248.00	39,625,248.00	105.66
4.1.01.09	Pajak Reklame	175,500,000.00	179,631,500.00	4,131,500.00	102.35
4.1.01.09.0	Pajak Reklame Papan/Billboard/Videotron/ Megatron	175,500,000.00	179,631,500.00	4,131,500.00	102.35
4.1.01.09.0	Pajak Reklame Papan/Billboard/Videotron/ Megatron	175,500,000.00	179,631,500.00	4,131,500.00	102.35
4.1.01.10	Pajak Penerangan Jalan	7,000,000,000.00	7,989,302,796.00	989,302,796.00	114.13
4.1.01.10.0	Pajak Penerangan Jalan Dihasilkan Sendiri	7,000,000,000.00	7,989,302,796.00	989,302,796.00	114.13
4.1.01.10.0	Pajak Penerangan Jalan Dihasilkan Sendiri	7,000,000,000.00	7,989,302,796.00	989,302,796.00	114.13
4.1.01.11	Pajak Air Tanah	150,000,000.00	164,053,310.00	14,053,310.00	109.37
4.1.01.11.0	Pajak Air Tanah	150,000,000.00	164,053,310.00	14,053,310.00	109.37
4.1.01.11.0	Pajak Air Tanah	150,000,000.00	164,053,310.00	14,053,310.00	109.37
4.1.01.13	Pajak Sarang Burung Walet	12,500,000.00	12,630,000.00	130,000.00	101.04
4.1.01.13.0	Pajak Sarang Burung Walet	12,500,000.00	12,630,000.00	130,000.00	101.04
4.1.01.13.0	Pajak Sarang Burung Walet	12,500,000.00	12,630,000.00	130,000.00	101.04
4.1.01.14	Pajak Mineral Bukan Logam dan Batuan	72,000,000,000.00	87,342,718,374.75	15,342,718,374.75	121.31
4.1.01.14.2	Pajak Pasir dan Kerikil	72,000,000,000.00	87,342,718,374.75	15,342,718,374.75	121.31
4.1.01.14.2	Pajak Pasir dan Kerikil	72,000,000,000.00	87,342,718,374.75	15,342,718,374.75	121.31
4.1.01.15	Pajak Bumi dan Bangunan Perdesaan dan Perkotaan (PBBP2)	900,000,000.00	1,195,075,389.00	295,075,389.00	132.79
4.1.01.15.0	PBBP2	900,000,000.00	1,195,075,389.00	295,075,389.00	132.79
4.1.01.15.0	PBBP2	900,000,000.00	1,195,075,389.00	295,075,389.00	132.79
4.1.01.16	Bea Perolehan Hak Atas Tanah dan Bangunan (BPHTB)	600,000,000.00	748,230,572.00	148,230,572.00	124.71
4.1.01.16.0	BPHTB-Pemindahan Hak	600,000,000.00	748,230,572.00	148,230,572.00	124.71
4.1.01.16.0	BPHTB-Pemindahan Hak	600,000,000.00	748,230,572.00	148,230,572.00	124.71
4.1.02	Retribusi Daerah	2,447,333,832.00	9,368,261,050.00	6,920,927,218.00	382.79
4.1.02.01	Retribusi Jasa Umum	935,000,000.00	7,629,589,550.00	6,694,589,550.00	817.39
4.1.02.01.0	Retribusi Pelayanan Kesehatan	500,000,000.00	7,211,493,932.00	6,711,493,932.00	1,442.29
4.1.02.01.0	Retribusi Pelayanan Kesehatan di Puskesmas	300,000,000.00	5,510,876,400.00	5,210,876,400.00	1,836.96
4.1.02.01.0	Retribusi Pelayanan Kesehatan di Rumah Sakit Umum Daerah	200,000,000.00	1,700,617,532.00	1,500,617,532.00	850.31
4.1.02.01.0	Retribusi Pelayanan Persemayaman/ Kebersihan	45,000,000.00	33,740,000.00	(11,260,000.00)	74.98
4.1.02.01.0	Retribusi Pelayanan Persemayaman/ Kebersihan	45,000,000.00	33,740,000.00	(11,260,000.00)	74.98
4.1.02.01.0	Retribusi Pelayanan Parkir di Tepi Jalan Umum	40,000,000.00	20,897,000.00	(19,103,000.00)	52.24
4.1.02.01.0	Retribusi Penyediaan Pelayanan Parkir di Tepi Jalan Umum	40,000,000.00	20,897,000.00	(19,103,000.00)	52.24
4.1.02.01.0	Retribusi Pelayanan Pasar	0.00	46,355,500.00	46,355,500.00	0.00
4.1.02.01.0	Retribusi Pelataran	0.00	46,355,500.00	46,355,500.00	0.00
4.1.02.01.0	Retribusi Pengujian Kendaraan Bermotor	0.00	0.00	0.00	0.00
4.1.02.01.0	Retribusi Pengujian Kendaraan Bermotor	0.00	0.00	0.00	0.00
4.1.02.01.0	Retribusi Penggantian Biaya Cetak Peta	200,000,000.00	517,169,118.00	317,169,118.00	258.58
4.1.02.01.0	Retribusi Penyediaan Peta Digital	200,000,000.00	517,169,118.00	317,169,118.00	258.58
4.1.02.01.1	Retribusi Pelayanan Tera/Tera Ulang	0.00	0.00	0.00	0.00
4.1.02.01.1	Retribusi Pelayanan Pengujian Alat-Alat Ukur, Takar, Timbang	0.00	0.00	0.00	0.00
4.1.02.01.1	Retribusi Pengawasan dan Pengendalian Menara Telekomunik	150,000,000.00	0.00	(150,000,000.00)	0.00
4.1.02.01.1	Retribusi Pengawasan dan Pengendalian Menara Telekomunik	150,000,000.00	0.00	(150,000,000.00)	0.00
4.1.02.02	Retribusi Jasa Usaha	1,512,333,832.00	1,538,693,500.00	26,359,668.00	101.74
4.1.02.02.0	Retribusi Pemakaian Kekayaan Daerah	210,000,000.00	238,040,000.00	28,040,000.00	113.35
4.1.02.02.0	Retribusi Pemakaian Laboratorium	160,000,000.00	228,210,000.00	68,210,000.00	142.63
4.1.02.02.0	Retribusi Pemakaian Kendaraan Bermotor	150,000,000.00	109,830,000.00	(40,170,000.00)	73.22
4.1.02.02.0	Retribusi Pasar Grosir dan/atau Pertokoan	688,963,330.00	804,047,000.00	115,083,670.00	116.70
4.1.02.02.0	Retribusi Penyediaan Fasilitas Pasar Grosir Berbagai Jenis Ba	250,000,000.00	0.00	(250,000,000.00)	0.00
4.1.02.02.0	Retribusi Penyediaan Fasilitas Pasar/Pertokoan yang Dikelola	538,963,330.00	804,047,000.00	265,083,670.00	149.20
4.1.02.02.0	Retribusi Tempat Pelelangan	343,350,502.00	212,273,500.00	(131,077,002.00)	61.84
4.1.02.02.0	Retribusi Penyediaan Tempat Pelelangan	147,150,215.00	21,093,000.00	(126,057,215.00)	14.33
4.1.02.02.0	Retribusi Penyediaan Fasilitas Lainnya di Tempat Pelelangan	196,200,287.00	191,180,500.00	4,880,213.00	102.54
4.1.02.02.0	Retribusi Terminal	0.00	0.00	0.00	0.00
4.1.02.02.0	Retribusi Pelayanan Penyediaan Tempat Parkir untuk Kendar	0.00	0.00	0.00	0.00
4.1.02.02.0	Retribusi Tempat Penginapan/ Pesanggrahan/Vila	100,000,000.00	100,350,000.00	350,000.00	100.35
4.1.02.02.0	Retribusi Pelayanan Tempat Penginapan/ Pesanggrahan/Vila	100,000,000.00	100,350,000.00	350,000.00	100.35
4.1.02.02.0	Retribusi Rumah Potong Hewan	20,000,000.00	20,100,000.00	100,000.00	100.50
4.1.02.02.0	Retribusi Pelayanan Rumah Potong Hewan	20,000,000.00	20,100,000.00	100,000.00	100.50
4.1.02.02.0	Retribusi Tempat Rekreasi dan Olahraga	50,000,000.00	53,265,000.00	3,265,000.00	106.53
4.1.02.02.0	Retribusi Pelayanan Tempat Rekreasi dan Olahraga	50,000,000.00	53,265,000.00	3,265,000.00	106.53
4.1.02.03	Retribusi Perizinan Tertentu	0.00	0.00	0.00	0.00
4.1.02.03.0	Retribusi Izin Mendirikan Bangunan	0.00	0.00	0.00	0.00
4.1.02.03.0	Retribusi Pemberian Izin Mendirikan Bangunan	0.00	0.00	0.00	0.00
4.1.03	Hasil Pengelolaan Kekayaan Daerah yang Dipisahkan	5,406,441,067.00	5,493,161,486.00	86,720,419.00	101.60
4.1.03.02	Bagian Laba yang Dibagikan kepada Pemerintah Daerah (Divi	5,406,441,067.00	5,493,161,486.00	86,720,419.00	101.60
4.1.03.02.0	Bagian Laba yang Dibagikan kepada Pemerintah Daerah (Divi	5,406,441,067.00	5,493,161,486.00	86,720,419.00	101.60
4.1.03.02.0	Bagian Laba yang Dibagikan kepada Pemerintah Daerah (Divi	5,406,441,067.00	5,493,161,486.00	86,720,419.00	101.60
4.1.04	Lain-lain PAD yang Sah	20,967,233,015.00	32,695,936,766.46	11,728,703,750.46	155.94
4.1.04.01	Hasil Penjualan BMD yang Tidak Dipisahkan	622,430,200.00	1,601,946,400.00	979,516,200.00	257.37
4.1.04.01.0	Hasil Penjualan Peralatan dan Mesin	622,430,200.00	1,601,946,400.00	979,516,200.00	257.37
4.1.04.01.0	Hasil Penjualan Alat Angkutan-Alat Angkutan Darat Bermoto	622,430,200.00	1,601,946,400.00	979,516,200.00	257.37
4.1.04.03	Hasil Pemanfaatan BMD yang Tidak Dipisahkan	0.00	64,790,000.00	64,790,000.00	0.00

Kode	Uraian	Anggaran (Rp)	Realisasi (Rp)	Tambah/Kurang	%
4.1.04.03.0	Hasil Sewa BMD	0.00	64,790,000.00	64,790,000.00	0.00
4.1.04.03.0	Hasil Sewa BMD	0.00	64,790,000.00	64,790,000.00	0.00
4.1.04.05	Jasa Giro	1,993,033,420.00	3,170,461,813.05	1,177,428,393.05	159.08
4.1.04.05.0	Jasa Giro pada Kas Daerah	1,993,033,420.00	3,170,360,806.83	1,177,327,386.83	159.07
4.1.04.05.0	Jasa Giro pada Kas Daerah	1,993,033,420.00	3,170,360,806.83	1,177,327,386.83	159.07
4.1.04.05.0	Jasa Giro pada Kas di Bendahara	0.00	101,006.22	101,006.22	0.00
4.1.04.05.0	Jasa Giro pada Kas di Bendahara	0.00	101,006.22	101,006.22	0.00
4.1.04.07	Pendapatan Bunga	0.00	1,371,587,389.00	1,371,587,389.00	0.00
4.1.04.07.0	Pendapatan Bunga atas Penempatan Uang Pemerintah Daer	0.00	1,371,587,389.00	1,371,587,389.00	0.00
4.1.04.07.0	Pendapatan Bunga atas Penempatan Uang Pemerintah Daer	0.00	1,371,587,389.00	1,371,587,389.00	0.00
4.1.04.08	Penerimaan atas Tuntutan Ganti Kerugian Keuangan Daerah	154,600,000.00	401,201,244.00	246,601,244.00	259.51
4.1.04.08.0	Tuntutan Ganti Kerugian Daerah terhadap Bendahara	77,300,000.00	13,821,000.00	(63,479,000.00)	17.88
4.1.04.08.0	Tuntutan Ganti Kerugian Daerah terhadap Bendahara	77,300,000.00	13,821,000.00	(63,479,000.00)	17.88
4.1.04.08.0	Tuntutan Ganti Kerugian Daerah terhadap Pegawai Negeri Bu	77,300,000.00	387,380,244.00	310,080,244.00	501.14
4.1.04.08.0	Tuntutan Ganti Kerugian Daerah terhadap Pegawai Negeri Bu	77,300,000.00	387,380,244.00	310,080,244.00	501.14
4.1.04.09	Penerimaan Komisi, Potongan, atau Bentuk Lain	0.00	673,492,269.14	673,492,269.14	0.00
4.1.04.09.0	Penerimaan Komisi, Potongan, atau Bentuk Lain	0.00	673,492,269.14	673,492,269.14	0.00
4.1.04.09.0	Penerimaan Komisi, Potongan, atau Bentuk Lain	0.00	673,492,269.14	673,492,269.14	0.00
4.1.04.11	Pendapatan Denda atas Keterlambatan Pelaksanaan Pekerjaa	505,253,404.00	6,103,769,147.85	5,598,515,743.85	1,208.06
4.1.04.11.0	Pendapatan Denda atas Keterlambatan Pelaksanaan Pekerjaa	505,253,404.00	6,103,769,147.85	5,598,515,743.85	1,208.06
4.1.04.11.0	Pendapatan Denda atas Keterlambatan Pelaksanaan Pekerjaa	505,253,404.00	6,103,769,147.85	5,598,515,743.85	1,208.06
4.1.04.12	Pendapatan Denda Pajak Daerah	30,902,844.00	34,330,912.98	3,428,068.98	111.09
4.1.04.12.0	Pendapatan Denda Pajak Hotel	0.00	0.00	0.00	0.00
4.1.04.12.0	Pendapatan Denda Pajak Rumah Penginapan dan Sejenisnya	0.00	0.00	0.00	0.00
4.1.04.12.0	Pendapatan Denda Pajak Restoran	0.00	0.00	0.00	0.00
4.1.04.12.0	Pendapatan Denda Pajak Rumah Makan dan Sejenisnya	0.00	0.00	0.00	0.00
4.1.04.12.1	Pendapatan Denda Pajak Mineral Bukan Logam dan Batuan	20,901,896.00	24,264,422.30	3,362,526.30	117.78
4.1.04.12.1	Pendapatan Denda Pajak Mineral Bukan Logam dan Batuan L	20,901,896.00	24,264,422.30	3,362,526.30	117.78
4.1.04.12.1	Pendapatan Denda Pajak Bumi dan Bangunan Perdesaan dan	10,300,948.00	10,066,490.68	(234,457.32)	97.77
4.1.04.12.1	Pendapatan Denda PBB P2	10,300,948.00	10,066,490.68	(234,457.32)	97.77
4.1.04.15	Pendapatan dari Pengembalian	661,013,147.00	2,653,743,520.00	1,992,730,373.00	401.47
4.1.04.15.0	Pendapatan dari Pengembalian Kelebihan Pembayaran Pajak	0.00	0.00	0.00	0.00
4.1.04.15.0	Pendapatan dari Pengembalian Kelebihan Pembayaran Pajak	0.00	0.00	0.00	0.00
4.1.04.15.0	Pendapatan dari Pengembalian Kelebihan Pembayaran Iuran	0.00	0.00	0.00	0.00
4.1.04.15.0	Pendapatan dari Pengembalian Kelebihan Pembayaran Iuran	0.00	0.00	0.00	0.00
4.1.04.15.0	Pendapatan dari Pengembalian Kelebihan Pembayaran Gaji d	0.00	0.00	0.00	0.00
4.1.04.15.0	Pendapatan dari Pengembalian Kelebihan Pembayaran Gaji d	0.00	0.00	0.00	0.00
4.1.04.15.0	Pendapatan dari Pengembalian Kelebihan Pembayaran Perjal	23,826,406.00	601,040,538.00	577,914,132.00	2,524.05
4.1.04.15.0	Pendapatan dari Pengembalian Kelebihan Pembayaran Perjal	23,826,406.00	591,966,406.00	568,139,970.00	2,485.61
4.1.04.15.0	Pendapatan dari Pengembalian Kelebihan Pembayaran Perjal	0.00	9,554,132.00	9,554,132.00	0.00
4.1.04.15.0	Pendapatan dari Pengembalian Kelebihan Pembayaran Belan	345,825,302.00	882,733,828.00	536,908,526.00	255.25
4.1.04.15.0	Pendapatan dari Pengembalian Kelebihan Pembayaran Belan	263,744,658.00	614,588,544.00	350,843,886.00	233.02
4.1.04.15.0	Pendapatan dari Pengembalian Kelebihan Pembayaran Belan	78,786,718.00	264,851,158.00	186,064,440.00	336.16
4.1.04.15.0	Pendapatan dari Pengembalian Kelebihan Pembayaran Belan	0.00	595,500.00	595,500.00	0.00
4.1.04.15.0	Pendapatan dari Pengembalian Kelebihan Pembayaran Belan	2,065,300.00	1,500,000.00	(565,300.00)	72.63
4.1.04.15.0	Pendapatan dari Pengembalian Kelebihan Pembayaran Belan	1,228,026.00	1,228,026.00	0.00	100.00
4.1.04.15.1	Pendapatan dari Pengembalian Kelebihan Pembayaran Belan	68,224,109.00	751,756,752.00	683,532,643.00	1,101.89
4.1.04.15.1	Pendapatan dari Pengembalian Kelebihan Pembayaran Belan	0.00	0.00	0.00	0.00
4.1.04.15.1	Pendapatan dari Pengembalian Kelebihan Pembayaran Belan	68,224,109.00	751,756,752.00	683,532,643.00	1,101.89
4.1.04.15.1	Pendapatan dari Pengembalian Kelebihan Pembayaran Belan	222,337,300.00	417,312,402.00	194,975,102.00	187.69
4.1.04.15.1	Pendapatan dari Pengembalian Kelebihan Pembayaran Belan	74,191,050.00	303,068,148.00	228,877,098.00	408.93
4.1.04.15.1	Pendapatan dari Pengembalian Kelebihan Pembayaran Belan	149,146,250.00	45,861,794.00	(103,284,456.00)	30.75
4.1.04.15.1	Pendapatan dari Pengembalian Kelebihan Pembayaran Belan	0.00	68,782,520.00	68,782,520.00	0.00
4.1.04.15.1	Pendapatan dari Pengembalian Kelebihan Pembayaran Belan	0.00	0.00	0.00	0.00
4.1.04.15.1	Pendapatan dari Pengembalian Kelebihan Pembayaran Belan	0.00	0.00	0.00	0.00
4.1.04.15.3	Pendapatan dari Pengembalian Kelebihan Pembayaran Belan	0.00	0.00	0.00	0.00
4.1.04.15.3	Pendapatan dari Pengembalian Kelebihan Pembayaran Belan	0.00	0.00	0.00	0.00
4.1.04.15.3	Pendapatan dari Pengembalian Kelebihan Pembayaran Belan	0.00	0.00	0.00	0.00
4.1.04.15.3	Pendapatan dari Pengembalian Kelebihan Pembayaran Belan	0.00	0.00	0.00	0.00
4.1.04.16	Pendapatan BLUD	17,000,000,000.00	16,620,614,072.44	(379,385,927.56)	97.77
4.1.04.16.0	Pendapatan BLUD	0.00	0.00	0.00	0.00
4.1.04.16.0	Pendapatan BLUD	0.00	0.00	0.00	0.00
4.1.04.16.0	Pendapatan BLUD dari Jasa Layanan	17,000,000,000.00	16,620,614,072.44	(379,385,927.56)	97.77
4.1.04.16.0	Pendapatan BLUD dari Jasa Layanan	17,000,000,000.00	16,620,614,072.44	(379,385,927.56)	97.77
4.1.04.18	Pendapatan Dana Kapitasi Jaminan Kesehatan Nasional (JKN)	0.00	0.00	0.00	0.00
4.1.04.18.0	Pendapatan Dana Kapitasi JKN pada FKTP	0.00	0.00	0.00	0.00
4.1.04.18.0	Pendapatan Dana Kapitasi JKN pada FKTP	0.00	0.00	0.00	0.00
4.1.04.23	Pendapatan Hasil Pelaksanaan Perjanjian/Kontrak	0.00	0.00	0.00	0.00
4.1.04.23.0	Pendapatan Hasil Pelaksanaan Perjanjian/Kontrak	0.00	0.00	0.00	0.00
4.1.04.23.0	Pendapatan Hasil Pelaksanaan Perjanjian/Kontrak	0.00	0.00	0.00	0.00
	JUMLAH PENDAPATAN ASLI DAERAH	110,585,087,914.00	145,955,261,494.21	35,370,253,580.21	132.22
				0.00	
4.2	PENDAPATAN TRANSFER	1,318,067,682,037.00	1,367,876,040,484.00	49,808,357,547.00	103.78
4.2.00	Pendapatan Transfer Pemerintah Pusat	1,281,370,218,000.00	1,317,060,085,483.00	35,684,472,483.00	102.34
4.2.01.02	Dana Insentif Daerah (DID)	0.00	0.00	0.00	0.00
4.2.01.02.0	DID	0.00	0.00	0.00	0.00
4.2.01.02.0	DID	0.00	0.00	0.00	0.00
4.2.01.01	Dana Perimbangan	1,127,795,863,000.00	1,156,610,387,187.00	28,814,524,187.00	102.55
4.2.01.01.0	Dana Transfer Umum-Dana Bagi Hasil (DBH)	54,704,586,000.00	128,280,733,500.00	73,576,153,500.00	234.50
4.2.01.01.0	DBH Pajak Bumi dan Bangunan	5,162,409,000.00	6,309,315,000.00	946,876,000.00	117.66
4.2.01.01.0	DBH PPh Pasal 21	4,526,675,000.00	3,761,288,400.00	(765,386,600.00)	83.09
4.2.01.01.0	DBH PPh Pasal 25 dan Pasal 29/WPOP DN	0.00	126,616,600.00	126,616,600.00	0.00
4.2.01.01.0	DBH Cukai Hasil Tembakau (CHT)	0.00	7,356,500.00	7,356,500.00	0.00
4.2.01.01.0	DBH Sumber Daya Alam (SDA) Minyak Bumi	0.00	4,183,757,000.00	4,183,757,000.00	0.00
4.2.01.01.0	DBH Sumber Daya Alam (SDA) Gas Bumi	14,704,321,000.00	54,754,901,450.00	40,050,840,450.00	372.18

Kode	Uraian	Anggaran (Rp)	Realisasi (Rp)	Tambah/Kurang	%
4.2.01.01.0	DBH Sumber Daya Alam (SDA) Mineral dan Batubara-Landrer	0.00	85,266,000.00	85,266,000.00	0.00
4.2.01.01.0	Dana Bagi Hasil (DBH) Sumber Daya Alam (SDA) Mineral dan	33,130,166,000.00	91,070,943,550.00	58,940,777,550.00	330.78
4.2.01.01.0	DBH Sumber Daya Alam (SDA) Kehutanan- Provisi Sumber Da	108,297,000.00	108,297,000.00	0.00	100.00
4.2.01.01.0	DBH Sumber Daya Alam (SDA) Kehutanan-Iuran Izin Usaha Pe	0.00	0.00	0.00	0.00
4.2.01.01.0	DBH Sumber Daya Alam (SDA) Kehutanan-Dana Reboisasi (DI	0.00	0.00	0.00	0.00
4.2.01.01.0	DBH Sumber Daya Alam (SDA) Perikanan	3,272,775,000.00	3,272,775,000.00	0.00	100.00
4.2.01.01.0	DBH Sawit	4,600,163,000.00	4,600,163,000.00	0.00	100.00
4.2.01.01.0	Dana Transfer Umum-Dana Alokasi Umum (DAU)	740,355,145,000.00	729,528,285,591.00	(10,826,859,409.00)	98.54
4.2.01.01.0	DAU	492,338,299,000.00	505,245,883,000.00	12,906,584,000.00	102.62
4.2.01.01.0	DAU Tambahan Dukungan Pendanaan Kelurahan	1,800,000,000.00	1,800,000,000.00	0.00	100.00
4.2.01.01.0	DAU Tambahan Dukungan Pendanaan atas Kebijakan Pengga	72,342,776,000.00	48,610,335,591.00	(23,732,440,409.00)	67.18
4.2.01.01.0	DAU yang Ditentukan Penggunaannya Bidang Pendidikan	89,420,942,000.00	89,420,942,000.00	0.00	100.00
4.2.01.01.0	DAU yang Ditentukan Penggunaannya Bidang Kesehatan	52,979,750,000.00	52,979,750,000.00	0.00	100.00
4.2.01.01.0	DAU yang Ditentukan Penggunaannya Bidang Pekerjaan Umu	31,473,380,000.00	31,473,380,000.00	0.00	100.00
4.2.01.01.0	Dana Transfer Khusus-Dana Alokasi Khusus (DAK) Fisik	157,228,978,000.00	128,554,075,706.00	(28,674,902,294.00)	81.76
4.2.01.01.0	DAK Fisik-Bidang Pendidikan-Regular-PAUD	0.00	0.00	0.00	0.00
4.2.01.01.0	DAK Fisik-Bidang Pendidikan-Regular-SD	0.00	0.00	0.00	0.00
4.2.01.01.0	DAK Fisik-Bidang Pendidikan-Regular-SMP	0.00	0.00	0.00	0.00
4.2.01.01.0	DAK Fisik-Bidang Kesehatan dan KB-Penugasan-Penguatan In	109,124,000.00	99,850,000.00	(9,274,000.00)	91.51
4.2.01.01.0	DAK Fisik-Bidang Kesehatan dan KB-Regular-KB	0.00	0.00	0.00	0.00
4.2.01.01.0	DAK Fisik-Bidang Pertanian-Penugasan-Pembangunan/Renov	0.00	0.00	0.00	0.00
4.2.01.01.0	DAK Fisik-Bidang Kelautan dan Perikanan-Penugasan	0.00	0.00	0.00	0.00
4.2.01.01.0	DAK Fisik-Bidang Jalan-Regular-Jalan	0.00	0.00	0.00	0.00
4.2.01.01.0	DAK Fisik-Bidang Jalan-Penugasan-Jalan	12,320,632,000.00	11,985,558,612.00	(335,073,388.00)	98.89
4.2.01.01.0	DAK Fisik-Bidang Air Minum-Penugasan	6,665,385,000.00	6,660,263,500.00	(5,121,500.00)	99.92
4.2.01.01.0	DAK Fisik-Bidang Irigasi-Penugasan	5,611,384,000.00	5,443,767,196.00	(168,116,804.00)	97.00
4.2.01.01.0	DAK Fisik-Bidang Transportasi Perdesaan-Alimasi	0.00	0.00	0.00	0.00
4.2.01.01.0	DAK Fisik-Bidang Kesehatan dan KB-Penugasan-Keluarga Ber	1,639,296,000.00	1,605,104,130.00	(15,191,870.00)	99.06
4.2.01.01.0	DAK Fisik-Bidang Kesehatan dan KB-Regular-Pengendalian Pe	0.00	0.00	0.00	0.00
4.2.01.01.0	DAK Fisik-Bidang Kesehatan dan KB-Regular-Penguatan Sist	26,596,135,000.00	26,144,051,278.00	(452,083,722.00)	98.33
4.2.01.01.0	DAK Fisik-Bidang Pendidikan-PAUD	1,244,063,000.00	1,229,507,000.00	(14,556,000.00)	98.83
4.2.01.01.0	DAK Fisik-Bidang Pendidikan-SD	17,808,103,000.00	2,719,637,300.00	(15,088,465,700.00)	15.27
4.2.01.01.0	DAK Fisik-Bidang Pendidikan-SMP	8,199,295,000.00	418,967,500.00	(7,780,327,500.00)	5.09
4.2.01.01.0	DAK Fisik-Bidang Jalan-Tematik Peningkatan Konektivitas dan	19,096,963,000.00	18,744,321,187.00	(352,641,813.00)	98.15
4.2.01.01.0	DAK Fisik-Bidang Jalan-Tematik Penguatan Kawasan Sentra P	27,672,015,000.00	27,165,870,000.00	(506,145,000.00)	98.19
4.2.01.01.0	DAK Fisik-Bidang Pertanian-Tematik Penguatan Kawasan Sen	9,412,285,000.00	9,043,109,066.00	(369,175,934.00)	96.08
4.2.01.01.0	DAK Fisik-Bidang Kelautan dan Perikanan-Tematik Penguatan	10,108,352,000.00	9,411,931,938.00	(697,420,062.00)	93.10
4.2.01.01.0	DAK Fisik-Bidang Transportasi Perdesaan-Tematik Peningkata	10,264,350,000.00	7,185,044,999.00	(3,079,305,001.00)	70.00
4.2.01.01.0	Dana Transfer Khusus-Dana Alokasi Khusus (DAK) Non Fisik	175,507,154,000.00	170,247,286,390.00	(5,259,867,610.00)	97.00
4.2.01.01.0	DAK Non Fisik-BOS Reguler	45,608,040,000.00	45,543,691,500.00	(50,348,500.00)	99.88
4.2.01.01.0	DAK Non Fisik-BOS Kinerja	2,855,000,000.00	2,855,000,000.00	0.00	100.00
4.2.01.01.0	DAK Non Fisik-TPG PNSD	75,117,803,000.00	73,563,593,000.00	(1,554,206,000.00)	97.93
4.2.01.01.0	DAK Non Fisik-Tamsil Guru PNSD	2,179,593,000.00	2,396,500,000.00	216,907,000.00	109.95
4.2.01.01.0	DAK Non Fisik-TKG PNSD	6,251,008,000.00	8,773,585,000.00	2,522,577,000.00	140.35
4.2.01.01.0	DAK Non Fisik-BOP PAUD	0.00	0.00	0.00	0.00
4.2.01.01.0	DAK Non Fisik-BOP Pendidikan Kesetaraan	0.00	0.00	0.00	0.00
4.2.01.01.0	DAK Non Fisik-BOKOS-BOE	26,038,348,000.00	20,289,636,111.00	(5,748,711,889.00)	77.92
4.2.01.01.0	DAK Non Fisik-BOKOS-BOEB	7,015,649,000.00	6,846,692,340.00	(168,956,660.00)	97.59
4.2.01.01.0	DAK Non Fisik-PKHUEM	0.00	0.00	0.00	0.00
4.2.01.01.0	DAK Non Fisik-Fasilitasi Penyaluran Modal	401,245,000.00	398,064,350.00	(3,180,650.00)	99.21
4.2.01.01.0	DAK Non Fisik-Dana Ketahanan Pangan Dan Pertanian	2,118,250,000.00	1,766,124,088.00	(352,125,912.00)	83.38
4.2.01.01.0	DAK Non Fisik-Dana BOSP-BOP PAUD Reguler	5,452,200,000.00	5,430,900,000.00	(21,300,000.00)	99.61
4.2.01.01.0	DAK Non Fisik-Dana BOSP-BOP PAUD Kinerja	195,000,000.00	195,000,000.00	0.00	100.00
4.2.01.01.0	DAK Non Fisik-Dana BOSP-BOP Kesetaraan Reguler	1,050,100,000.00	1,065,700,000.00	(84,500,000.00)	95.20
4.2.01.01.0	DAK Non Fisik-Dana BOSP-BOP Kesetaraan Kinerja	115,000,000.00	115,000,000.00	0.00	100.00
	JUMLAH PENDAPATAN TRANSFER DANA PERIMBANGAN	1,127,705,863,000.00	1,156,610,387,187.00	28,614,524,187.00	102.55
				0.00	
4.2.01.05	Dana Desa	142,967,654,000.00	142,837,602,296.00	(130,051,704.00)	99.91
4.2.01.05.0	Dana Desa	142,967,654,000.00	142,837,602,296.00	(130,051,704.00)	99.91
4.2.01.05.0	Dana Desa	142,967,654,000.00	142,837,602,296.00	(130,051,704.00)	99.91
4.2.01.06	Insentif Fiskal	12,612,699,000.00	12,612,699,000.00	0.00	100.00
4.2.01.06.0	Insentif Fiskal	12,612,699,000.00	12,612,699,000.00	0.00	100.00
4.2.01.06.0	Insentif Fiskal	12,612,699,000.00	12,612,699,000.00	0.00	100.00
	JUMLAH PENDAPATAN TRANSFER PEMERINTAH PUSAT - LA	155,580,353,000.00	155,450,301,296.00	(130,051,704.00)	99.92
				0.00	
4.2.02	Pendapatan Transfer Antar Daerah	34,691,266,937.00	55,815,352,001.00	21,124,085,064.00	160.89
4.2.02.01	Pendapatan Bagi Hasil	34,691,266,937.00	55,815,352,001.00	21,124,085,064.00	160.89
4.2.02.01.0	Pendapatan Bagi Hasil Pajak	34,691,266,937.00	55,815,352,001.00	21,124,085,064.00	160.89
4.2.02.01.0	Pendapatan Bagi Hasil Pajak Kendaraan Bermotor	4,493,828,339.00	6,313,699,962.00	1,819,871,623.00	140.51
4.2.02.01.0	Pendapatan Bagi Hasil Bea Balik Nama Kendaraan Bermotor	5,177,487,791.00	7,423,543,870.00	2,246,056,239.00	143.38
4.2.02.01.0	Pendapatan Bagi Hasil Pajak Bahan Bakar Kendaraan Bermot	17,529,321,997.00	28,107,984,770.00	10,578,662,773.00	160.35
4.2.02.01.0	Pendapatan Bagi Hasil Pajak Air Permukaan	362,405,074.00	480,358,146.00	117,953,072.00	132.55
4.2.02.01.0	Pendapatan Bagi Hasil Pajak Rokok	7,138,631,796.00	13,489,975,153.00	6,351,343,357.00	188.97
4.2.02.02	Bantuan Keuangan	0.00	0.00	0.00	0.00
4.2.02.02.0	Bantuan Keuangan Umum dari Pemerintah Provinsi	0.00	0.00	0.00	0.00
4.2.02.02.0	Bantuan Keuangan Umum dari Pemerintah Daerah Provinsi	0.00	0.00	0.00	0.00
	JUMLAH PENDAPATAN TRANSFER ANTAR DAERAH	34,691,266,937.00	55,815,352,001.00	21,124,085,064.00	160.89
				0.00	
	JUMLAH PENDAPATAN TRANSFER	1,318,067,482,937.00	1,367,876,040,484.00	49,808,557,547.00	103.78
				0.00	
4.3	LAIN-LAIN PENDAPATAN DAERAH YANG SAH	99,868,797,000.00	14,096,367,866.00	(85,772,429,134.00)	14.70
4.3.01	Pendapatan Hibah	73,568,797,000.00	0.00	(73,568,797,000.00)	0.00
4.3.01.01	Pendapatan Hibah dari Pemerintah Pusat	0.00	0.00	0.00	0.00
4.3.01.01.0	Pendapatan Hibah dari Pemerintah Pusat	0.00	0.00	0.00	0.00
4.3.01.01.0	Pendapatan Hibah dari Pemerintah Pusat	0.00	0.00	0.00	0.00

Kode	Uraian	Anggaran (Rp)	Realisasi (Rp)	Tambah/kurang	%
4.1.03.04	Pendapatan Hibah dari Badan/Lembaga/ Organisasi Dalam N	73,568,797,000.00	0.00	(73,568,797,000.00)	0.00
4.1.03.04.0	Pendapatan Hibah dari Lembaga/Organisasi Swasta Dalam Ne	73,568,797,000.00	0.00	(73,568,797,000.00)	0.00
4.1.03.04.0	Pendapatan Hibah dari Lembaga/Organisasi Swasta Dalam Ne	73,568,797,000.00	0.00	(73,568,797,000.00)	0.00
4.3.03	Lain-lain Pendapatan Sesuai dengan Ketentuan Peraturan Pe	22,300,000,000.00	14,096,367,866.00	(8,203,632,134.00)	63.21
4.3.03.02	Pendapatan Dana Kapitasi Jaminan Kesehatan Nasional (JKN)	22,300,000,000.00	14,096,367,866.00	(8,203,632,134.00)	63.21
4.3.03.02.0	Pendapatan Dana Kapitasi JKN pada FKTP	22,300,000,000.00	14,096,367,866.00	(8,203,632,134.00)	63.21
4.3.03.02.0	Pendapatan Dana Kapitasi JKN pada Rumah Sakit Non BLUD	22,300,000,000.00	14,096,367,866.00	(8,203,632,134.00)	63.21
	JUMLAH LAIN LAIN PENDAPATAN DAERAH YANG SAH	95,868,797,000.00	14,096,367,866.00	(81,772,429,134.00)	14.70
				0.00	
	JUMLAH PENDAPATAN	1,524,319,287,851.00	1,527,925,669,844.21	3,606,381,993.21	100.24
				0.00	
5	BELANJA DAERAH	1,609,137,288,949.00	1,488,105,599,828.49	(121,031,689,120.51)	92.48
5.1	BELANJA OPERASI	1,107,112,066,790.16	1,022,991,336,844.31	(84,120,729,945.85)	92.40
5.1.01	Belanja Pegawai	645,707,909,187.16	590,399,085,350.78	(55,308,823,836.38)	91.43
5.1.01.01	Belanja Gaji dan Tunjangan ASN	500,558,190,807.16	449,767,500,252.00	(50,790,690,555.16)	89.85
5.1.01.01.0	Belanja Gaji Pokok ASN	357,520,849,828.00	341,717,707,016.00	(15,803,142,812.00)	95.58
5.1.01.01.0	Belanja Gaji Pokok PNS	285,028,773,897.00	274,640,139,487.00	(10,388,634,410.00)	96.36
5.1.01.01.0	Belanja Gaji Pokok PPPK	72,492,076,931.00	67,077,567,529.00	(5,414,509,402.00)	92.53
5.1.01.01.0	Belanja Tunjangan Keluarga ASN	37,188,287,676.00	31,808,072,438.00	(5,380,215,238.00)	85.53
5.1.01.01.0	Belanja Tunjangan Keluarga PNS	25,248,947,835.00	24,041,756,457.00	(1,207,191,378.00)	95.22
5.1.01.01.0	Belanja Tunjangan Keluarga PPPK	11,939,339,841.00	7,766,315,981.00	(4,173,023,860.00)	65.05
5.1.01.01.0	Belanja Tunjangan Jabatan ASN	8,741,635,917.00	7,585,428,721.00	(1,156,207,196.00)	86.77
5.1.01.01.0	Belanja Tunjangan Jabatan PNS	8,741,635,917.00	7,585,428,721.00	(1,156,207,196.00)	86.77
5.1.01.01.0	Belanja Tunjangan Fungsional ASN	18,046,969,081.00	17,104,731,842.00	(942,237,239.00)	94.78
5.1.01.01.0	Belanja Tunjangan Fungsional PNS	18,046,969,081.00	17,104,731,842.00	(942,237,239.00)	94.78
5.1.01.01.0	Belanja Tunjangan Fungsional Umum ASN	13,613,881,410.00	7,744,109,504.00	(5,869,771,906.00)	56.88
5.1.01.01.0	Belanja Tunjangan Fungsional Umum PNS	3,664,949,535.00	2,456,869,504.00	(1,208,080,031.00)	67.04
5.1.01.01.0	Belanja Tunjangan Fungsional Umum PPPK	9,948,931,875.00	5,287,240,000.00	(4,661,691,875.00)	53.14
5.1.01.01.0	Belanja Tunjangan Beras ASN	25,167,732,507.00	18,728,319,992.00	(6,439,412,515.00)	74.41
5.1.01.01.0	Belanja Tunjangan Beras PNS	14,749,602,487.00	13,484,290,732.00	(1,265,311,755.00)	91.42
5.1.01.01.0	Belanja Tunjangan Beras PPPK	10,418,130,020.00	5,244,029,260.00	(5,174,100,760.00)	50.34
5.1.01.01.0	Belanja Tunjangan PPh/Tunjangan Khusus ASN	829,764,454.00	322,986,835.00	(506,777,619.00)	38.93
5.1.01.01.0	Belanja Tunjangan PPh/Tunjangan Khusus PNS	829,764,454.00	322,986,835.00	(506,777,619.00)	38.93
5.1.01.01.0	Belanja Pembulatan Gaji ASN	205,661,794.16	5,093,342.00	(200,568,452.16)	2.48
5.1.01.01.0	Belanja Pembulatan Gaji PNS	204,010,685.16	3,494,091.00	(200,516,594.16)	1.71
5.1.01.01.0	Belanja Pembulatan Gaji PPPK	1,651,109.00	1,599,251.00	(51,858.00)	96.86
5.1.01.01.0	Belanja Iuran Jaminan Kesehatan ASN	27,032,500,062.00	20,043,068,583.00	(6,989,431,479.00)	74.14
5.1.01.01.0	Belanja Iuran Jaminan Kesehatan PNS	17,698,916,010.00	15,043,177,383.00	(2,655,738,627.00)	84.99
5.1.01.01.0	Belanja Iuran Jaminan Kesehatan PPPK	9,333,584,052.00	4,999,890,600.00	(4,333,693,452.00)	53.57
5.1.01.01.1	Belanja Iuran Jaminan Kecelakaan Kerja ASN	5,500,475,398.00	1,639,299,812.00	(3,861,175,586.00)	29.80
5.1.01.01.1	Belanja Iuran Jaminan Kecelakaan Kerja PNS	1,041,800,125.00	532,321,919.00	(509,478,206.00)	51.10
5.1.01.01.1	Belanja Iuran Jaminan Kecelakaan Kerja PPPK	4,458,675,273.00	1,106,977,893.00	(3,351,697,380.00)	24.83
5.1.01.01.1	Belanja Iuran Jaminan Kematian ASN	6,710,432,674.00	3,068,682,167.00	(3,641,750,507.00)	45.73
5.1.01.01.1	Belanja Iuran Jaminan Kematian PNS	2,623,557,964.00	1,594,070,938.00	(1,029,487,026.00)	60.76
5.1.01.01.1	Belanja Iuran Jaminan Kematian PPPK	4,086,874,710.00	1,474,611,229.00	(2,612,263,481.00)	36.08
5.1.01.02	Belanja Tambahan Penghasilan ASN	37,600,000,000.00	34,354,071,123.00	(3,245,928,877.00)	91.37
5.1.01.02.0	Tambahan Penghasilan berdasarkan Beban Kerja ASN	37,600,000,000.00	34,354,071,123.00	(3,245,928,877.00)	91.37
5.1.01.02.0	Tambahan Penghasilan berdasarkan Beban Kerja PNS	37,600,000,000.00	34,354,071,123.00	(3,245,928,877.00)	91.37
5.1.01.03	Tambahan Penghasilan berdasarkan Pertimbangan Objektif L	92,928,720,903.00	92,015,321,347.78	(913,399,555.22)	99.02
5.1.01.03.0	Belanja Insentif bagi ASN atas Pemungutan Pajak Daerah	2,829,398,602.00	2,804,370,146.78	(25,028,455.22)	99.11
5.1.01.03.0	Belanja Insentif bagi ASN atas Pemungutan Pajak Hotel	400,000.00	400,000.00	0.00	100.00
5.1.01.03.0	Belanja Insentif bagi ASN atas Pemungutan Pajak Restoran	25,000,000.00	9,195,000.00	(15,805,000.00)	36.78
5.1.01.03.0	Belanja Insentif bagi ASN atas Pemungutan Pajak Reklame	2,460,000.00	2,460,000.00	0.00	100.00
5.1.01.03.0	Belanja Insentif bagi ASN atas Pemungutan Pajak Penerangan	325,000,000.00	325,000,000.00	0.00	100.00
5.1.01.03.0	Belanja Insentif bagi ASN atas Pemungutan Pajak Air Tanah	3,125,000.00	3,125,000.00	0.00	100.00
5.1.01.03.0	Belanja Insentif bagi ASN atas Pemungutan Pajak Mineral Bu	2,447,813,602.00	2,438,490,146.78	(9,323,455.22)	99.62
5.1.01.03.0	Belanja Insentif bagi ASN atas Pemungutan Bea Perolehan H	27,500,000.00	27,500,000.00	0.00	100.00
5.1.01.03.0	Belanja bagi ASN atas Insentif Pemungutan Retribusi Daerah	69,000,000.00	69,000,000.00	0.00	100.00
5.1.01.03.0	Belanja Insentif bagi ASN atas Pemungutan Retribusi Jasa Un	12,500,000.00	12,500,000.00	0.00	100.00
5.1.01.03.0	Belanja Insentif bagi ASN atas Pemungutan Retribusi Jasa Un	750,000.00	750,000.00	0.00	100.00
5.1.01.03.0	Belanja Insentif bagi ASN atas Pemungutan Retribusi Jasa Us	6,500,000.00	6,500,000.00	0.00	100.00
5.1.01.03.0	Belanja Insentif bagi ASN atas Pemungutan Retribusi Jasa Us	40,000,000.00	40,000,000.00	0.00	100.00
5.1.01.03.0	Belanja Insentif bagi ASN atas Pemungutan Retribusi Jasa Us	5,000,000.00	5,000,000.00	0.00	100.00
5.1.01.03.0	Belanja Insentif bagi ASN atas Pemungutan Retribusi Jasa Us	750,000.00	750,000.00	0.00	100.00
5.1.01.03.0	Belanja Insentif bagi ASN atas Pemungutan Retribusi Jasa Us	0.00	0.00	0.00	0.00
5.1.01.03.0	Belanja Insentif bagi ASN atas Pemungutan Retribusi Jasa Us	1,000,000.00	1,000,000.00	0.00	100.00
5.1.01.03.0	Belanja Insentif bagi ASN atas Pemungutan Retribusi Jasa Us	2,500,000.00	2,500,000.00	0.00	100.00
5.1.01.03.0	Belanja Insentif bagi ASN atas Pemungutan Retribusi Jasa Us	0.00	0.00	0.00	0.00
5.1.01.03.0	Belanja Tunjangan Profesi Guru (TPG) PNSD	75,117,801,000.00	75,117,712,000.00	(89,000.00)	100.00
5.1.01.03.0	Belanja TPG PNSD	75,117,801,000.00	75,117,712,000.00	(89,000.00)	100.00
5.1.01.03.0	Belanja Tunjangan Khusus Guru (TKG) PNSD	6,251,006,000.00	6,199,139,600.00	(51,866,400.00)	99.17
5.1.01.03.0	Belanja TKG PNSD	6,251,006,000.00	6,199,139,600.00	(51,866,400.00)	99.17
5.1.01.03.0	Belanja Tambahan Penghasilan (Tamsil) Guru PNSD	2,179,595,000.00	2,179,500,000.00	(95,000.00)	100.00
5.1.01.03.0	Belanja Tamsil Guru PNSD	2,179,595,000.00	2,179,500,000.00	(95,000.00)	100.00
5.1.01.03.0	Belanja Jasa Pelayanan Kesehatan bagi ASN	1,606,588,180.00	1,216,565,401.00	(390,022,779.00)	75.72
5.1.01.03.0	Belanja Jasa Pelayanan Kesehatan bagi ASN	1,606,588,180.00	1,216,565,401.00	(390,022,779.00)	75.72
5.1.01.03.0	Belanja Honorarium	4,669,032,121.00	4,230,184,200.00	(438,847,921.00)	90.60
5.1.01.03.0	Belanja Honorarium Penanggungjawaban Pengelola Keuanga	3,857,382,121.00	3,517,919,200.00	(339,462,921.00)	91.20
5.1.01.03.0	Belanja Honorarium Pengadaan Barang/Jasa	689,400,000.00	594,515,000.00	(94,885,000.00)	86.24
5.1.01.03.0	Belanja Honorarium Perangkat Unit Kerja Pengadaan Barang	122,250,000.00	117,750,000.00	(4,500,000.00)	96.32
5.1.01.03.0	Belanja Jasa Pengelolaan BMD	206,400,000.00	199,050,000.00	(7,350,000.00)	96.44
5.1.01.03.0	Belanja Jasa Pengelolaan BMD yang Tidak Menghasilkan Pen	206,400,000.00	199,050,000.00	(7,350,000.00)	96.44
5.1.01.04	Belanja Gaji dan Tunjangan DPRD	13,492,510,445.00	13,415,446,857.00	(77,063,588.00)	99.43
5.1.01.04.0	Belanja Uang Representasi DPRD	701,007,811.00	693,114,644.00	(7,893,167.00)	98.87
5.1.01.04.0	Belanja Uang Representasi DPRD	701,007,811.00	693,114,644.00	(7,893,167.00)	98.87

Kode	Uraian	Anggaran (Rp)	Realisasi (Rp)	Tambah/Kurang	%
5.1.01.04.0	Belanja Tunjangan Keluarga DPRD	75,000,000.00	62,479,200.00	(12,520,800.00)	83.31
5.1.01.04.0	Belanja Tunjangan Keluarga DPRD	75,000,000.00	62,479,200.00	(12,520,800.00)	83.31
5.1.01.04.0	Belanja Tunjangan Beras DPRD	90,000,000.00	88,497,240.00	(1,502,760.00)	98.33
5.1.01.04.0	Belanja Tunjangan Beras DPRD	90,000,000.00	88,497,240.00	(1,502,760.00)	98.33
5.1.01.04.0	Belanja Uang Paket DPRD	60,000,000.00	59,871,000.00	(129,000.00)	99.79
5.1.01.04.0	Belanja Uang Paket DPRD	60,000,000.00	59,871,000.00	(129,000.00)	99.79
5.1.01.04.0	Belanja Tunjangan Jabatan DPRD	1,010,000,000.00	1,005,002,250.00	(4,997,750.00)	99.51
5.1.01.04.0	Belanja Tunjangan Jabatan DPRD	1,010,000,000.00	1,005,002,250.00	(4,997,750.00)	99.51
5.1.01.04.0	Belanja Tunjangan Alat Kelengkapan DPRD	80,772,800.00	61,356,750.00	(19,416,050.00)	75.96
5.1.01.04.0	Belanja Tunjangan Alat Kelengkapan DPRD	80,772,800.00	61,356,750.00	(19,416,050.00)	75.96
5.1.01.04.0	Belanja Tunjangan Alat Kelengkapan Lainnya DPRD	15,346,800.00	11,053,350.00	(4,293,450.00)	72.03
5.1.01.04.0	Belanja Tunjangan Alat Kelengkapan Lainnya DPRD	15,346,800.00	11,053,350.00	(4,293,450.00)	72.03
5.1.01.04.0	Belanja Tunjangan Komunikasi Intensif Pimpinan dan Anggot	1,937,500,000.00	1,937,500,000.00	0.00	100.00
5.1.01.04.0	Belanja Tunjangan Komunikasi Intensif Pimpinan dan Anggot	1,937,500,000.00	1,937,500,000.00	0.00	100.00
5.1.01.04.0	Belanja Tunjangan Reses DPRD	675,000,000.00	672,000,000.00	(3,000,000.00)	99.56
5.1.01.04.0	Belanja Tunjangan Reses DPRD	675,000,000.00	672,000,000.00	(3,000,000.00)	99.56
5.1.01.04.1	Belanja Pembebanan PPh kepada Pimpinan dan Anggota DPR	1,000,000.00	372,315.00	(627,685.00)	37.23
5.1.01.04.1	Belanja Pembebanan PPh kepada Pimpinan dan Anggota DPR	1,000,000.00	372,315.00	(627,685.00)	37.23
5.1.01.04.1	Belanja Tunjangan Kesejahteraan Pimpinan dan Anggota DPR	2,000,580,034.00	1,979,487,108.00	(21,092,926.00)	98.95
5.1.01.04.1	Belanja Iuran Jaminan Kesehatan bagi DPRD	69,115,682.00	60,833,136.00	(8,282,546.00)	88.02
5.1.01.04.1	Belanja Jaminan Kecelakaan Kerja DPRD	1,803,473.00	1,416,904.00	(386,569.00)	78.57
5.1.01.04.1	Belanja Jaminan Kematian DPRD	4,936,884.00	4,301,068.00	(635,816.00)	87.12
5.1.01.04.1	Belanja Tunjangan Perumahan DPRD	1,924,723,995.00	1,912,916,000.00	(11,807,995.00)	99.39
5.1.01.04.1	Belanja Tunjangan Transportasi DPRD	4,588,303,000.00	4,588,303,000.00	0.00	100.00
5.1.01.04.1	Belanja Tunjangan Transportasi DPRD	4,588,303,000.00	4,588,303,000.00	0.00	100.00
5.1.01.04.1	Belanja Uang Jasa Pengabdian DPRD	258,000,000.00	256,410,000.00	(1,590,000.00)	99.38
5.1.01.04.1	Belanja Uang Jasa Pengabdian DPRD	258,000,000.00	256,410,000.00	(1,590,000.00)	99.38
5.1.01.05	Belanja Gaji dan Tunjangan KDH/WKDH	476,687,012.00	246,345,771.00	(230,341,241.00)	51.68
5.1.01.05.0	Belanja Gaji Pokok KDH/WKDH	60,442,200.00	2,100,000.00	(58,342,200.00)	3.47
5.1.01.05.0	Belanja Gaji Pokok KDH/WKDH	60,442,200.00	2,100,000.00	(58,342,200.00)	3.47
5.1.01.05.0	Belanja Tunjangan Keluarga KDH/WKDH	6,602,348.00	252,000.00	(6,350,348.00)	3.82
5.1.01.05.0	Belanja Tunjangan Keluarga KDH/WKDH	6,602,348.00	252,000.00	(6,350,348.00)	3.82
5.1.01.05.0	Belanja Tunjangan Jabatan KDH/WKDH	108,795,960.00	3,780,000.00	(105,015,960.00)	3.47
5.1.01.05.0	Belanja Tunjangan Jabatan KDH/WKDH	108,795,960.00	3,780,000.00	(105,015,960.00)	3.47
5.1.01.05.0	Belanja Tunjangan Beras KDH/WKDH	5,611,816.00	217,260.00	(5,394,556.00)	3.87
5.1.01.05.0	Belanja Tunjangan Beras KDH/WKDH	5,611,816.00	217,260.00	(5,394,556.00)	3.87
5.1.01.05.0	Belanja Tunjangan PPh/Tunjangan Khusus KDH/WKDH	575,952.00	42,288.00	(533,664.00)	7.34
5.1.01.05.0	Belanja Tunjangan PPh/Tunjangan Khusus KDH/WKDH	575,952.00	42,288.00	(533,664.00)	7.34
5.1.01.05.0	Belanja Penkelatan Gaji KDH/WKDH	2,170.00	20.00	(2,150.00)	0.92
5.1.01.05.0	Belanja Penkelatan Gaji KDH/WKDH	2,170.00	20.00	(2,150.00)	0.92
5.1.01.05.0	Belanja Iuran Jaminan Kesehatan bagi KDH/WKDH	7,033,612.00	245,280.00	(6,788,332.00)	3.49
5.1.01.05.0	Belanja Iuran Jaminan Kesehatan bagi KDH/WKDH	7,033,612.00	245,280.00	(6,788,332.00)	3.49
5.1.01.05.0	Belanja Iuran Jaminan Kecelakaan Kerja KDH/WKDH	145,061.00	5,040.00	(140,021.00)	3.47
5.1.01.05.0	Belanja Iuran Jaminan Kecelakaan Kerja KDH/WKDH	145,061.00	5,040.00	(140,021.00)	3.47
5.1.01.05.0	Belanja Iuran Jaminan Kematian KDH/WKDH	435,184.00	15,120.00	(420,064.00)	3.47
5.1.01.05.0	Belanja Iuran Jaminan Kematian KDH/WKDH	435,184.00	15,120.00	(420,064.00)	3.47
5.1.01.05.3	Belanja Insentif bagi KDH/WKDH atas Pemungutan Pajak Daer	287,142,919.00	239,688,763.00	(47,454,156.00)	83.44
5.1.01.05.3	Belanja Insentif bagi KDH/WKDH atas Pemungutan Pajak Min	287,142,919.00	239,688,763.00	(47,454,156.00)	83.44
5.1.01.06	Belanja Penerimaan Lainnya Pimpinan DPRD serta KDH/WKD	651,600,000.00	600,400,000.00	(51,200,000.00)	92.14
5.1.01.06.0	Belanja Dana Operasional Pimpinan DPRD	201,600,000.00	200,400,000.00	(1,200,000.00)	99.40
5.1.01.06.0	Belanja Dana Operasional Pimpinan DPRD	201,600,000.00	200,400,000.00	(1,200,000.00)	99.40
5.1.01.06.0	Belanja Dana Operasional KDH/WKDH	450,000,000.00	400,000,000.00	(50,000,000.00)	88.89
5.1.01.06.0	Belanja Dana Operasional KDH/WKDH	450,000,000.00	400,000,000.00	(50,000,000.00)	88.89
5.1.01.88	Belanja Pegawai BOS	0.00	0.00	0.00	0.00
5.1.01.88.8	Belanja Pegawai BOS	0.00	0.00	0.00	0.00
5.1.01.88.8	Belanja Pegawai BOS	0.00	0.00	0.00	0.00
5.1.02	Belanja Barang dan Jasa	388,405,467,042.00	360,448,936,413.58	(27,956,530,628.42)	92.80
5.1.02.01	Belanja Barang	93,543,159,997.40	87,415,941,556.24	(6,127,218,441.16)	93.45
5.1.02.01.0	Belanja Barang Pakan Hewan	91,388,712,233.40	85,704,012,405.24	(5,684,699,828.16)	93.37
5.1.02.01.0	Belanja Bahan-Bahan Bangunan dan Konstruksi	332,805,519.00	330,804,900.00	(2,000,619.00)	99.40
5.1.02.01.0	Belanja Bahan-Bahan Kimia	0.00	0.00	0.00	0.00
5.1.02.01.0	Belanja Bahan-Bahan Bakar dan Pelumas	5,742,654,944.00	5,532,412,575.00	(210,242,369.00)	96.33
5.1.02.01.0	Belanja Bahan-Bahan/Bibit Tanaman	1,430,879,500.00	1,317,775,510.00	(113,103,990.00)	92.10
5.1.02.01.0	Belanja Bahan-Isi Tabung Pemadam Kebakaran	0.00	0.00	0.00	0.00
5.1.02.01.0	Belanja Bahan-Isi Tabung Gas	232,233,884.00	187,911,758.00	(44,322,126.00)	80.91
5.1.02.01.0	Belanja Bahan-Bahan/Bibit Ternak/Bibit Ikan	90,000,000.00	89,857,000.00	(143,000.00)	99.84
5.1.02.01.0	Belanja Bahan-Bahan Lainnya	8,747,263,513.00	8,578,279,853.00	(168,983,660.00)	98.07
5.1.02.01.0	Belanja Suku Cadang/Suku Cadang Lainnya	115,000,000.00	98,837,940.00	(16,162,060.00)	85.95
5.1.02.01.0	Belanja Alat/Bahan untuk Kegiatan Kantor-Alat Tulis Kantor	5,533,911,740.00	5,260,106,407.00	(273,805,333.00)	95.09
5.1.02.01.0	Belanja Alat/Bahan untuk Kegiatan Kantor- Kertas dan Cover	2,650,252,999.00	2,432,846,207.00	(217,406,792.00)	91.80
5.1.02.01.0	Belanja Alat/Bahan untuk Kegiatan Kantor- Bahan Cetak	3,794,006,756.42	3,313,703,275.00	(480,303,481.42)	87.34
5.1.02.01.0	Belanja Alat/Bahan untuk Kegiatan Kantor-Benda Pos	1,268,777,581.00	1,215,919,200.00	(48,858,781.00)	95.14
5.1.02.01.0	Belanja Alat/Bahan untuk Kegiatan Kantor-Persediaan Dokum	0.00	0.00	0.00	0.00
5.1.02.01.0	Belanja Alat/Bahan untuk Kegiatan Kantor-Bahan Komputer	0.00	0.00	0.00	0.00
5.1.02.01.0	Belanja Alat/Bahan untuk Kegiatan Kantor-Alat Listrik	360,891,881.00	295,113,696.00	(65,778,185.00)	81.77
5.1.02.01.0	Belanja Alat/Bahan untuk Kegiatan Kantor-Perlengkapan Din	116,673,756.00	116,174,342.00	(499,414.00)	99.57
5.1.02.01.0	Belanja Alat/Bahan untuk Kegiatan Kantor- Perlengkapan Per	179,500,000.00	130,481,253.00	(49,018,747.00)	72.69
5.1.02.01.0	Belanja Alat/Bahan untuk Kegiatan Kantor- Souvenir/Cenderai	523,848,500.00	499,217,500.00	(24,631,000.00)	95.30
5.1.02.01.0	Belanja Alat/Bahan untuk Kegiatan Kantor-Alat/Bahan untuk	0.00	0.00	0.00	0.00
5.1.02.01.0	Belanja Obat-Obatan-Obat	0.00	0.00	0.00	0.00
5.1.02.01.0	Belanja Obat-Obatan-Obat-Obatan Lainnya	20,595,085,508.00	20,314,076,529.24	(281,008,978.76)	98.64
5.1.02.01.0	Belanja Persediaan untuk Dijual/Diserahkan-Persediaan untu	14,204,537,910.00	13,472,073,096.00	(732,464,814.00)	94.84
5.1.02.01.0	Belanja Natura dan Pakan-Natura	1,307,875,280.00	859,405,000.00	(448,470,280.00)	65.71
5.1.02.01.0	Belanja Natura dan Pakan-Pakan	0.00	0.00	0.00	0.00
5.1.02.01.0	Belanja Natura dan Pakan-Natura dan Pakan Lainnya	375,492,500.00	374,880,250.00	(612,250.00)	99.84

Kode	Uraian	Anggaran (Rp)	Realisasi (Rp)	Tambah/Kurang	%
5.1.02.01.0	Belanja Penyediaan Penelitian-Penelitian Penelitian Lainnya	307,000,000.00	307,000,000.00	0.00	100.00
5.1.02.01.0	Belanja Makanan dan Minuman Rapat	13,237,654,672.98	11,483,645,228.00	(1,754,008,444.98)	86.75
5.1.02.01.0	Belanja Makanan dan Minuman Jamuan Tamu	3,564,282,589.00	3,350,863,889.00	(213,418,700.00)	94.01
5.1.02.01.0	Belanja Penambah Daya Tahan Tubuh	1,000,000.00	982,500.00	(17,500.00)	98.25
5.1.02.01.0	Belanja Makanan dan Minuman pada Fasilitas Pelayanan Uru	3,327,154,000.00	2,585,149,820.00	(742,004,180.00)	77.70
5.1.02.01.0	Belanja Makanan dan Minuman Aktivitas Lapangan	1,723,988,000.00	1,635,300,177.00	(88,687,823.00)	94.86
5.1.02.01.0	Belanja Pakaian Dinas KDH dan WKDH	30,000,000.00	29,600,000.00	(400,000.00)	98.67
5.1.02.01.0	Belanja Pakaian Dinas dan Atribut Pimpinan dan Anggota DP	285,000,000.00	285,000,000.00	0.00	100.00
5.1.02.01.0	Belanja Pakaian Sipil Lengkap (PSL)	2,000,000.00	2,000,000.00	0.00	100.00
5.1.02.01.0	Belanja Pakaian Dinas Harian (PDH)	178,650,000.00	178,261,000.00	(389,000.00)	99.90
5.1.02.01.0	Belanja Pakaian Dinas Lapangan (PDL)	212,716,000.00	184,017,500.00	(28,701,500.00)	86.51
5.1.02.01.0	Belanja Pakaian Sipil Resmi (PSR)	0.00	0.00	0.00	0.00
5.1.02.01.0	Belanja Pakaian Dinas Upacara (PDU)	18,000,000.00	18,000,000.00	0.00	100.00
5.1.02.01.0	Belanja Pakaian Teknik	0.00	0.00	0.00	0.00
5.1.02.01.0	Belanja Pakaian Pelatihan Kerja	0.00	0.00	0.00	0.00
5.1.02.01.0	Belanja Pakaian Adat Daerah	5,000,000.00	5,000,000.00	0.00	100.00
5.1.02.01.0	Belanja Pakaian Batik Tradisional	365,261,000.00	364,776,000.00	(485,000.00)	99.87
5.1.02.01.0	Belanja Pakaian Olahraga	439,060,000.00	358,805,000.00	(80,255,000.00)	81.72
5.1.02.01.0	Belanja Pakaian Padibraka	244,445,800.00	243,730,000.00	(715,800.00)	99.71
5.1.02.03.0	Belanja Pakaian Jas/Safari	32,010,000.00	32,010,000.00	0.00	100.00
5.1.02.03.0	Belanja Barang Tak Habis Pakai	2,500,000.00	2,500,000.00	0.00	100.00
5.1.02.03.0	Belanja Pipa-Pipa Lainnya	2,500,000.00	2,500,000.00	0.00	100.00
5.1.02.03.0	Belanja Aset Tetap yang Tidak Memenuhi Kriteria Kapitalisasi	1,751,947,764.00	1,709,437,151.00	(42,510,613.00)	97.57
5.1.02.03.0	Belanja Peralatan dan Mesin-Alat Bengkel dan Alat Ukur-Alat	20,000,000.00	19,986,000.00	(14,000.00)	99.93
5.1.02.03.0	Belanja Peralatan dan Mesin-Alat Kantor dan Rumah Tangga-	137,606,000.00	100,608,550.00	(36,997,450.00)	73.11
5.1.02.03.0	Belanja Peralatan dan Mesin-Alat Studio, Komunikasi, dan Pe	186,169,264.00	185,055,000.00	(1,114,264.00)	99.40
5.1.02.03.0	Belanja Peralatan dan Mesin-Alat Laboratorium-Alat Peraga E	324,472,500.00	324,422,500.00	(50,000.00)	99.98
5.1.02.03.0	Belanja Peralatan dan Mesin-Alat Laboratorium-Alat Peraga E	892,800,000.00	892,800,000.00	0.00	100.00
5.1.02.03.0	Belanja Peralatan dan Mesin-Komputer-Komputer Unit Persc	39,700,000.00	38,165,000.00	(3,535,000.00)	91.10
5.1.02.03.0	Belanja Peralatan dan Mesin-Komputer-Peralatan Komputer-	1,200,000.00	1,200,000.00	0.00	100.00
5.1.02.03.0	Belanja Gedung dan Bangunan-Bangunan Gedung-Bangunan	150,000,000.00	149,200,101.00	(799,899.00)	99.47
5.1.02.02	Belanja Jasa	154,045,490,765.00	141,741,979,950.41	(12,303,510,814.59)	91.68
5.1.02.02.0	Belanja Jasa Kantor	98,742,439,026.00	87,615,357,068.41	(8,127,081,957.59)	91.04
5.1.02.02.0	Honorarium Narasumber atau Pembahas, Moderator, Pembi	5,055,442,965.00	4,012,985,565.00	(1,042,457,400.00)	79.38
5.1.02.02.0	Honorarium Tim Pelaksana Kegiatan dan Sekretariat Tim Pela	2,540,265,000.00	2,380,895,000.00	(159,370,000.00)	93.73
5.1.02.02.0	Honorarium Pemberi Keterangan Ahli, Saksi Ahli, dan Berscra	100,000,000.00	54,000,000.00	(46,000,000.00)	54.00
5.1.02.02.0	Honorarium Penyuluhan atau Pendampingan	3,810,918,390.00	3,781,036,000.00	(29,582,390.00)	99.22
5.1.02.02.0	Honorarium Tim Penyusunan Jurnal, Buletin, Majalah, Penge	33,800,000.00	16,800,000.00	(17,000,000.00)	49.70
5.1.02.02.0	Honorarium Penyelenggaraan Kegiatan Pendidikan dan Pelat	143,844,000.00	138,344,000.00	(5,500,000.00)	96.13
5.1.02.02.0	Honorarium Tim Anggaran Pemerintah Daerah	546,900,000.00	430,800,000.00	(116,100,000.00)	78.90
5.1.02.02.0	Belanja Jasa Tenaga Pendidikan	146,000,000.00	144,200,000.00	(1,800,000.00)	98.77
5.1.02.02.0	Belanja Jasa Tenaga Kesehatan	10,766,310,000.00	9,529,773,000.00	(1,236,537,000.00)	88.51
5.1.02.02.0	Belanja Jasa Tenaga Ketenteraman, Ketertiban Umum, dan P	210,750,000.00	185,250,000.00	(25,500,000.00)	87.90
5.1.02.02.0	Belanja Jasa Tenaga Penanganan Bencana	393,800,000.00	393,800,000.00	0.00	100.00
5.1.02.02.0	Belanja Jasa Tenaga Penanganan Sosial	3,800,000.00	3,800,000.00	0.00	100.00
5.1.02.02.0	Belanja Jasa Tenaga Sumber Daya Air	540,000,000.00	522,000,000.00	(18,000,000.00)	96.67
5.1.02.02.0	Belanja Jasa Tenaga Administrasi	7,833,922,000.00	7,547,031,658.00	(286,890,342.00)	96.34
5.1.02.02.0	Belanja Jasa Tenaga Operator Komputer	10,087,931,255.00	10,195,742,602.00	(292,188,653.00)	97.21
5.1.02.02.0	Belanja Jasa Tenaga Pelayanan Umum	675,770,000.00	673,450,000.00	(2,320,000.00)	99.66
5.1.02.02.0	Belanja Jasa Tenaga AMI	5,972,646,596.00	3,922,969,575.00	(2,049,677,021.00)	65.68
5.1.02.02.0	Belanja Jasa Tenaga Kebersihan	1,970,478,250.00	1,883,620,000.00	(86,858,150.00)	95.59
5.1.02.02.0	Belanja Jasa Tenaga Keamanan	1,524,058,600.00	1,510,067,700.00	(13,990,900.00)	99.08
5.1.02.02.0	Belanja Jasa Tenaga Supir	2,309,503,232.00	2,202,723,178.00	(106,779,054.00)	95.38
5.1.02.02.0	Belanja Jasa Tenaga Juru Masak	205,400,000.00	201,400,000.00	(4,000,000.00)	98.05
5.1.02.02.0	Belanja Jasa Tenaga Teknisi Mekanik dan Listrik	7,500,000.00	4,500,000.00	(3,000,000.00)	60.00
5.1.02.02.0	Belanja Jasa Juri Perlombaan/Pertandingan	178,550,000.00	178,550,000.00	0.00	100.00
5.1.02.02.0	Belanja Jasa Tata Rias	80,550,000.00	80,360,000.00	(190,000.00)	99.76
5.1.02.02.0	Belanja Jasa Tenaga Informasi dan Teknologi	252,000,000.00	226,000,000.00	(26,000,000.00)	89.68
5.1.02.02.0	Belanja Jasa Konversi Aplikasi/Sistem Informasi	199,150,000.00	199,134,000.00	(16,000.00)	99.99
5.1.02.02.0	Belanja Jasa Kontribusi Asosiasi	372,874,558.00	372,874,558.00	0.00	100.00
5.1.02.02.0	Belanja Jasa Pencucian Pakaian, Alat Kesenian dan Kebudaya	55,328,000.00	54,427,000.00	(901,000.00)	98.37
5.1.02.02.0	Belanja Jasa Kakitrasi	315,688,000.00	302,720,000.00	(12,968,000.00)	95.73
5.1.02.02.0	Belanja Jasa Pengolahan Sampah	30,000,000.00	29,915,388.00	(84,612.00)	99.72
5.1.02.02.0	Belanja Jasa Pengukuran Tanah	46,000,000.00	37,500,000.00	(8,500,000.00)	81.52
5.1.02.02.0	Belanja Jasa Iklan/Reklame, Film, dan Pemotretan	2,169,810,500.00	1,919,752,500.00	(250,058,000.00)	88.48
5.1.02.02.0	Belanja Langganan Telepon	110,393,000.00	118,139,600.00	7,746,600.00	107.02
5.1.02.02.0	Belanja Langganan Air	314,219,650.00	310,902,003.00	(3,317,647.00)	98.94
5.1.02.02.0	Belanja Langganan Listrik	4,984,711,868.00	4,384,672,327.00	(600,039,541.00)	87.96
5.1.02.02.0	Belanja Langganan Jurnal/Surat Kabar/Majalah	603,783,356.00	565,396,900.00	(38,386,456.00)	93.64
5.1.02.02.0	Belanja Kawat/Faksimili/Internet/TV Berlangganan	3,235,312,220.00	2,539,856,575.00	(695,454,645.00)	78.50
5.1.02.02.0	Belanja Paket/Pengiriman	124,899,934.00	124,865,500.00	(34,434.00)	99.97
5.1.02.02.0	Belanja Penambahan Daya	108,464,501.00	108,097,363.00	(367,138.00)	99.66
5.1.02.02.0	Belanja Pembayaran Pajak, Bea, dan Perizinan	852,691,212.00	621,684,464.41	(231,006,747.59)	72.91
5.1.02.02.0	Belanja Rekening Penerimaan Jalan Umum	11,159,143,501.00	11,158,446,729.00	(696,772.00)	99.99
5.1.02.02.0	Belanja Lombar	9,059,118,446.00	8,872,839,712.00	(186,278,736.00)	97.94
5.1.02.02.0	Belanja Medical Check Up	234,853,800.00	218,855,371.00	(15,997,429.00)	93.19
5.1.02.02.0	Belanja Jasa Pelayanan Kesehatan bagi Non ASN	889,356,320.00	368,078,600.00	(521,277,720.00)	41.38
5.1.02.02.0	Belanja Iuran Jaminan/Asuransi	29,040,917,929.00	28,065,665,339.00	(975,252,590.00)	96.64
5.1.02.02.0	Belanja Kontribusi Jaminan Kesehatan bagi PBI	27,698,859,329.00	26,921,704,625.00	(777,154,704.00)	97.19
5.1.02.02.0	Belanja Iuran Jaminan Kecelakaan Kerja bagi Non ASN	1,342,058,600.00	1,343,960,714.00	(196,097,886.00)	85.24
5.1.02.02.0	Belanja Sewa Peralatan dan Mesin	1,146,888,951.00	1,069,277,244.00	(87,611,709.00)	92.36
5.1.02.02.0	Belanja Sewa Electric Generating Set	36,000,000.00	36,000,000.00	0.00	100.00
5.1.02.02.0	Belanja Sewa Kendaraan Dinas Bermotor Perorangan	0.00	0.00	0.00	0.00
5.1.02.02.0	Belanja Sewa Kendaraan Bermotor Penumpang	256,500,000.00	246,585,000.00	(9,915,000.00)	96.13
5.1.02.02.0	Belanja Sewa Kendaraan Bermotor Angkutan Barang	0.00	0.00	0.00	0.00

Kode	Uraian	Anggaran (Rp)	Realisasi (Rp)	Tambah/kurang	%
5.1.02.02.0	Belanja Sewa Mebel	204,257,000.00	202,782,000.00	(1,375,000.00)	99.32
5.1.02.02.0	Belanja Sewa Alat Rumah Tangga Lainnya (Home Use)	137,245,410.00	137,240,000.00	(5,410.00)	100.00
5.1.02.02.0	Belanja Sewa Peralatan Studio Audio	215,050,000.00	215,050,000.00	0.00	100.00
5.1.02.02.0	Belanja Sewa Unit Alat Laboratorium Lainnya	173,875,000.00	100,980,000.00	(68,895,000.00)	61.59
5.1.02.02.0	Belanja Sewa Komputer Unit Lainnya	16,500,000.00	7,500,000.00	(9,000,000.00)	45.45
5.1.02.02.0	Belanja Sewa Peralatan Jaringan	86,640,244.00	86,640,244.00	0.00	100.00
5.1.02.02.0	Belanja Sewa Elektronik/Electric	28,421,299.00	28,000,000.00	(421,299.00)	98.52
5.1.02.02.0	Belanja Sewa Peralatan Olahraga Lainnya	2,500,000.00	2,500,000.00	0.00	100.00
5.1.02.02.0	Belanja Sewa Gedung dan Bangunan	11,234,709,000.00	10,738,491,900.00	(496,211,100.00)	95.58
5.1.02.02.0	Belanja Sewa Bangunan Gedung Tempat Pertemuan	1,192,055,000.00	1,087,230,000.00	(104,825,000.00)	91.21
5.1.02.02.0	Belanja Sewa Bangunan Gedung Tempat Olahraga	9,000,000.00	8,730,000.00	(270,000.00)	97.00
5.1.02.02.0	Belanja Sewa Bangunan Terbuka	0.00	0.00	0.00	0.00
5.1.02.02.0	Belanja Sewa Bangunan Gedung Tempat Kerja Lainnya	18,000,000.00	17,811,000.00	(189,000.00)	98.95
5.1.02.02.0	Belanja Sewa Bangunan Fasilitas Umum	10,015,648,000.00	9,624,720,900.00	(390,927,100.00)	96.10
5.1.02.02.0	Belanja Sewa Bangunan Gedung Tempat Tinggal Lainnya	0.00	0.00	0.00	0.00
5.1.02.02.0	Belanja Sewa Aset Tetap Lainnya	6,500,000.00	6,500,000.00	0.00	100.00
5.1.02.02.0	Belanja Sewa Alat Pesiaja Kesenian	6,500,000.00	6,500,000.00	0.00	100.00
5.1.02.03.0	Belanja Jasa Konsultansi Konstruksi	9,965,987,552.00	7,817,852,428.00	(2,148,135,084.00)	78.50
5.1.02.03.0	Belanja Jasa Konsultansi Perencanaan Arsitektur-Jasa Desain	3,378,774,782.00	2,544,410,365.00	(834,364,417.00)	75.31
5.1.02.03.0	Belanja Jasa Konsultansi Perencanaan Arsitektur-Jasa Arsitek	3,995,124,450.00	2,883,776,838.00	(1,082,347,612.00)	72.73
5.1.02.03.0	Belanja Jasa Konsultansi Perencanaan Rekayasa-Jasa Desain I	0.00	0.00	0.00	0.00
5.1.02.03.0	Belanja Jasa Konsultansi Perencanaan Penataan Ruang-Jasa P	0.00	0.00	0.00	0.00
5.1.02.03.0	Belanja Jasa Konsultansi Pengawasan Arsitektur	2,622,078,300.00	2,394,665,235.00	(227,413,065.00)	91.33
5.1.02.03.0	Belanja Jasa Konsultansi Pengawasan Rekayasa-Jasa Pengaw	0.00	0.00	0.00	0.00
5.1.02.03.0	Belanja Jasa Konsultansi Pengawasan Rekayasa-Jasa Pengaw	0.00	0.00	0.00	0.00
5.1.02.03.0	Belanja Jasa Konsultansi Lainnya-Jasa Konsultansi-Estimasi Ni	0.00	0.00	0.00	0.00
5.1.02.03.0	Belanja Jasa Konsultansi Non Konstruksi	1,679,109,000.00	1,640,407,100.00	(38,701,900.00)	98.95
5.1.02.03.0	Belanja Jasa Konsultansi Berorientasi Layanan-Jasa Khusus	1,679,109,000.00	1,640,407,100.00	(38,701,900.00)	98.95
5.1.02.03.1	Belanja Jasa Ketersediaan Layanan (Availability Payment)	1,500,516,925.00	806,778,641.00	(693,738,284.00)	53.73
5.1.02.03.1	Belanja Jasa Ketersediaan Layanan (Availability Payment) Infr	1,500,516,925.00	806,778,641.00	(693,738,284.00)	53.73
5.1.02.03.1	Belanja Beasiswa Pendidikan PNS	72,000,000.00	72,000,000.00	0.00	100.00
5.1.02.03.1	Belanja Beasiswa Tugas Belajar S1	22,000,000.00	22,000,000.00	0.00	100.00
5.1.02.03.1	Belanja Beasiswa Tugas Belajar S2	50,000,000.00	50,000,000.00	0.00	100.00
5.1.02.03.1	Belanja Kursus/Pelatihan, Sosialisasi, Bimbingan Teknis serta	7,229,528,400.00	6,892,674,220.00	(336,854,180.00)	95.34
5.1.02.03.1	Belanja Kursus Singkat/Pelatihan	0.00	0.00	0.00	0.00
5.1.02.03.1	Belanja Sosialisasi	1,161,118,400.00	1,100,493,500.00	(60,625,900.00)	94.78
5.1.02.03.1	Belanja Bimbingan Teknis	5,830,288,000.00	5,611,636,720.00	(218,651,280.00)	96.25
5.1.02.03.1	Belanja Diklat Kepemimpinan	237,922,000.00	180,345,000.00	(57,577,000.00)	75.80
5.1.02.03.1	Belanja Sewa Aset Tidak Berwujud	27,900,000.00	23,976,000.00	(3,924,000.00)	85.94
5.1.02.03.1	Belanja Sewa Aset Tidak Berwujud-Software	27,900,000.00	23,976,000.00	(3,924,000.00)	85.94
5.1.02.03	Belanja Pemeliharaan	18,583,920,377.58	17,889,260,834.00	(692,659,543.58)	96.27
5.1.02.03.0	Belanja Pemeliharaan Tanah	1,342,028,200.00	1,307,243,941.00	(34,784,259.00)	97.41
5.1.02.03.0	Belanja Pemeliharaan Tanah-Lapangan-Tanah untuk Taman	1,342,028,200.00	1,307,243,941.00	(34,784,259.00)	97.41
5.1.02.03.0	Belanja Pemeliharaan Peralatan dan Mesin	6,781,606,317.00	6,294,013,851.00	(487,592,466.00)	92.80
5.1.02.03.0	Belanja Pemeliharaan Alat Besar-Alat Besar Darat-Excavator	135,000,000.00	133,918,186.00	(1,081,814.00)	99.20
5.1.02.03.0	Belanja Pemeliharaan Alat Besar-Alat Bantu-Electric Generat	56,644,000.00	53,831,000.00	(2,813,000.00)	95.03
5.1.02.03.0	Belanja Pemeliharaan Alat Besar-Alat Bantu-Alat Pengangkat	111,002,500.00	102,270,000.00	(8,732,500.00)	92.13
5.1.02.03.0	Belanja Pemeliharaan Alat Angkutan-Alat Angkutan Darat Ber	88,000,000.00	88,287,550.00	287,550.00	100.33
5.1.02.03.0	Belanja Pemeliharaan Alat Angkutan-Alat Angkutan Darat Ber	3,504,033,080.00	3,353,262,746.00	(150,770,334.00)	95.70
5.1.02.03.0	Belanja Pemeliharaan Alat Angkutan-Alat Angkutan Darat Ber	217,000,000.00	216,644,265.00	(355,735.00)	99.84
5.1.02.03.0	Belanja Pemeliharaan Alat Angkutan-Alat Angkutan Darat Ber	432,493,800.00	382,187,325.00	(50,306,475.00)	88.37
5.1.02.03.0	Belanja Pemeliharaan Alat Angkutan-Alat Angkutan Darat Ber	4,200,000.00	4,200,000.00	0.00	100.00
5.1.02.03.0	Belanja Pemeliharaan Alat Angkutan-Alat Angkutan Darat Ber	143,245,335.00	119,390,869.00	(23,854,266.00)	83.35
5.1.02.03.0	Belanja Pemeliharaan Alat Pertanian-Alat Pengolahan-Alat-A	22,500,000.00	22,470,000.00	(30,000.00)	99.87
5.1.02.03.0	Belanja Pemeliharaan Alat Kantor dan Rumah Tangga-Alat Ka	42,500,000.00	35,646,500.00	(6,853,500.00)	83.87
5.1.02.03.0	Belanja Pemeliharaan Alat Kantor dan Rumah Tangga-Alat Ba	17,680,000.00	17,334,400.00	(345,600.00)	98.05
5.1.02.03.0	Belanja Pemeliharaan Alat Kantor dan Rumah Tangga-Alat Ra	542,660,091.00	532,208,560.00	(10,451,531.00)	98.07
5.1.02.03.0	Belanja Pemeliharaan Alat Kantor dan Rumah Tangga-Alat Ra	0.00	0.00	0.00	0.00
5.1.02.03.0	Belanja Pemeliharaan Alat Laboratorium-Unit Alat Laboratori	0.00	0.00	0.00	0.00
5.1.02.03.0	Belanja Pemeliharaan Komputer-Komputer Unit-Komputer Ja	154,429,000.00	140,275,000.00	(14,154,000.00)	90.83
5.1.02.03.0	Belanja Pemeliharaan Komputer-Komputer Unit-Personal Co	948,568,111.00	810,011,700.00	(138,556,411.00)	85.29
5.1.02.03.0	Belanja Pemeliharaan Komputer-Komputer Unit-Komputer U	0.00	0.00	0.00	0.00
5.1.02.03.0	Belanja Pemeliharaan Komputer-Peralatan Komputer-Peralat	312,650,000.00	285,075,750.00	(27,574,250.00)	91.18
5.1.02.03.0	Belanja Pemeliharaan Gedung dan Bangunan	6,795,356,390.58	6,584,464,714.02	(210,891,676.56)	96.90
5.1.02.03.0	Belanja Pemeliharaan Bangunan Gedung-Bangunan Gedung	6,573,690,679.58	6,362,993,177.02	(210,697,502.56)	96.79
5.1.02.03.0	Belanja Pemeliharaan Bangunan Gedung-Bangunan Gedung	0.00	0.00	0.00	0.00
5.1.02.03.0	Belanja Pemeliharaan Bangunan Gedung-Bangunan Gedung	0.00	0.00	0.00	0.00
5.1.02.03.0	Belanja Pemeliharaan Bangunan Gedung-Bangunan Gedung	221,665,681.00	221,471,537.00	(194,144.00)	99.91
5.1.02.03.0	Belanja Pemeliharaan Tugu Titik Kontrol/Pasti-Tugu/Tanda B	0.00	0.00	0.00	0.00
5.1.02.03.0	Belanja Pemeliharaan Jalan, Jaringan, dan Irigasi	3,712,919,500.00	3,703,538,328.00	(9,381,172.00)	99.75
5.1.02.03.0	Belanja Pemeliharaan Jalan dan Jembatan-Jalan-Jalan Lainny	106,000,000.00	105,609,000.00	(391,000.00)	99.63
5.1.02.03.0	Belanja Pemeliharaan Bangunan Air-Bangunan Pengaman Su	3,326,929,500.00	3,318,929,328.00	(8,000,172.00)	99.77
5.1.02.03.0	Belanja Pemeliharaan Jaringan-Jaringan Listrik-Jaringan Listri	80,000,000.00	79,000,000.00	(1,000,000.00)	98.75
5.1.02.04	Belanja Perjalanan Dinas	68,075,511,378.02	58,238,183,411.66	(9,837,327,966.36)	90.85
5.1.02.04.0	Belanja Perjalanan Dinas Dalam Negeri	63,735,511,378.02	58,149,357,631.66	(5,586,153,746.36)	91.24
5.1.02.04.0	Belanja Perjalanan Dinas Biasa	30,683,884,701.02	29,033,395,685.66	(1,650,489,015.36)	94.58
5.1.02.04.0	Belanja Perjalanan Dinas Dalam Kota	29,157,624,890.00	25,648,044,259.00	(3,604,580,631.00)	87.88
5.1.02.04.0	Belanja Perjalanan Dinas Paket Meeting Dalam Kota	3,290,356,787.00	2,999,497,287.00	(290,859,500.00)	91.16
5.1.02.04.0	Belanja Perjalanan Dinas Paket Meeting Luar Kota	508,645,000.00	478,420,490.00	(30,224,690.00)	94.06
5.1.02.04.0	Belanja Perjalanan Dinas Luar Negeri	140,000,000.00	88,825,780.00	(251,174,220.00)	26.13
5.1.02.04.0	Belanja Perjalanan Dinas Biasa di *Luar Negeri	140,000,000.00	88,825,780.00	(251,174,220.00)	26.13
5.1.02.05	Belanja Uang dan/atau Jasa untuk Diberikan kepada Pihak Ke	1,327,195,000.00	1,276,635,000.00	(50,560,000.00)	96.18
5.1.02.05.0	Belanja Uang yang Diberikan kepada Pihak Ketiga/Pihak Lain	1,117,195,000.00	1,070,635,000.00	(46,560,000.00)	95.83
5.1.02.05.0	Belanja Hadiah yang Berupa Perlombaan	102,000,000.00	102,000,000.00	0.00	100.00
5.1.02.05.0	Belanja Penghargaan atas Suatu Prestasi	1,015,195,000.00	968,635,000.00	(46,560,000.00)	95.41

Kode	Uraian	Anggaran (Rp)	Realisasi (Rp)	Tambah/Barang	%
5.1.02.05.0	Belanja Jasa yang Diberikan kepada Pihak Ketiga/Pihak Lain/M	210,000,000.00	205,800,000.00	(4,200,000.00)	98.00
5.1.02.05.0	Belanja Jasa yang Diberikan kepada Pihak Ketiga/Pihak Lain	210,000,000.00	205,800,000.00	(4,200,000.00)	98.00
5.1.02.05.0	Belanja Jasa yang Diberikan kepada Masyarakat	0.00	0.00	0.00	0.00
5.1.02.88	Belanja Barang dan Jasa BOS	40,612,630,003.00	38,889,518,729.00	(1,723,111,274.00)	95.76
5.1.02.88.8	Belanja Barang dan Jasa BOS	40,612,630,003.00	38,889,518,729.00	(1,723,111,274.00)	95.76
5.1.02.88.8	Belanja Barang dan Jasa BOS	40,612,630,003.00	38,889,518,729.00	(1,723,111,274.00)	95.76
5.1.02.99	Belanja Barang dan Jasa BLUD	15,619,559,541.00	14,997,608,952.25	(621,950,588.75)	96.02
5.1.02.99.9	Belanja Barang dan Jasa BLUD	15,619,559,541.00	14,997,608,952.25	(621,950,588.75)	96.02
5.1.02.99.9	Belanja Barang dan Jasa BLUD	15,619,559,541.00	14,997,608,952.25	(621,950,588.75)	96.02
5.1.05	Belanja Hibah	71,038,680,511.00	70,423,315,030.00	(615,875,481.00)	99.13
5.1.05.01	Belanja Hibah kepada Pemerintah Pusat	58,889,257,000.00	58,889,314,500.00	57,500.00	100.00
5.1.05.01.0	Belanja Hibah Uang kepada Pemerintah Pusat	58,889,257,000.00	58,889,314,500.00	57,500.00	100.00
5.1.05.01.0	Belanja Hibah Uang kepada Pemerintah Pusat	58,889,257,000.00	58,889,314,500.00	57,500.00	100.00
5.1.05.05	Belanja Hibah kepada Badan, Lembaga, Organisasi Kemasyar	2,040,138,581.00	1,455,000,000.00	(585,138,581.00)	71.32
5.1.05.05.0	Belanja Hibah kepada Badan dan Lembaga yang Bersifat Nirla	510,000,000.00	460,000,000.00	(50,000,000.00)	90.20
5.1.05.05.0	Belanja Hibah Uang kepada Badan dan Lembaga yang Bersifa	510,000,000.00	460,000,000.00	(50,000,000.00)	90.20
5.1.05.05.0	Belanja Hibah kepada Badan dan Lembaga Nirlaba, Sukarela	50,000,000.00	0.00	(50,000,000.00)	0.00
5.1.05.05.0	Belanja Hibah Uang kepada Badan dan Lembaga Nirlaba, Suk	50,000,000.00	0.00	(50,000,000.00)	0.00
5.1.05.05.0	Belanja Hibah kepada Badan dan Lembaga Nirlaba, Sukarela	1,480,138,581.00	995,000,000.00	(485,138,581.00)	67.22
5.1.05.05.0	Belanja Hibah Uang kepada Badan dan Lembaga Nirlaba, Suk	1,480,138,581.00	995,000,000.00	(485,138,581.00)	67.22
5.1.05.06	Belanja Hibah Dana BOS	2,184,700,000.00	2,171,205,600.00	(13,494,400.00)	99.38
5.1.05.06.0	Belanja Hibah Uang Dana BOS yang Diterima oleh Satdikdas	0.00	0.00	0.00	0.00
5.1.05.06.0	Belanja Hibah Uang Dana BOS yang Diterima oleh Satdikdas	0.00	0.00	0.00	0.00
5.1.05.06.0	Belanja Hibah Uang Dana BOS yang Diterima oleh Satdikdas	2,184,700,000.00	2,171,205,600.00	(13,494,400.00)	99.38
5.1.05.06.0	Belanja Hibah Uang Dana BOS yang Diterima oleh Satdikdas	2,184,700,000.00	2,171,205,600.00	(13,494,400.00)	99.38
5.1.05.07	Belanja Hibah Bantuan Keuangan kepada Partai Politik	914,194,930.00	914,194,930.00	0.00	100.00
5.1.05.07.0	Belanja Hibah Bantuan Keuangan kepada Partai Politik	914,194,930.00	914,194,930.00	0.00	100.00
5.1.05.07.0	Belanja Hibah berupa Bantuan Keuangan kepada Partai Politi	914,194,930.00	914,194,930.00	0.00	100.00
5.1.05.08	Belanja Hibah Dana BOSP	7,010,600,000.00	6,993,800,000.00	(16,800,000.00)	99.76
5.1.05.08.0	Belanja Hibah Dana BOSP-BOP PAUD	5,286,600,000.00	5,265,300,000.00	(21,300,000.00)	99.60
5.1.05.08.0	Belanja Hibah Dana BOSP-BOP PAUD	5,286,600,000.00	5,265,300,000.00	(21,300,000.00)	99.60
5.1.05.08.0	Belanja Hibah Dana BOSP-BOP Kesetaraan	1,723,800,000.00	1,728,300,000.00	4,500,000.00	100.26
5.1.05.08.0	Belanja Hibah Dana BOSP-BOP Kesetaraan	1,723,800,000.00	1,728,300,000.00	4,500,000.00	100.26
5.1.06	Belanja Bantuan Sosial	1,960,000,000.00	1,720,000,000.00	(240,000,000.00)	87.76
5.1.06.01	Belanja Bantuan Sosial kepada Individu	1,960,000,000.00	1,720,000,000.00	(240,000,000.00)	87.76
5.1.06.01.0	Belanja Bantuan Sosial Uang yang direncanakan kepada Indiv	1,960,000,000.00	1,720,000,000.00	(240,000,000.00)	87.76
5.1.06.01.0	Belanja Bantuan Sosial Uang yang Direncanakan kepada Indiv	1,960,000,000.00	1,720,000,000.00	(240,000,000.00)	87.76
5.1.06.02	Belanja Bantuan Sosial kepada Kelompok	0.00	0.00	0.00	0.00
5.1.06.02.0	Belanja Bantuan Sosial Uang yang direncanakan kepada Kelu	0.00	0.00	0.00	0.00
5.1.06.02.0	Belanja Bantuan Sosial Uang yang Direncanakan kepada Kelo	0.00	0.00	0.00	0.00
	JUMLAH BELANJA OPERASI	1,107,112,066,766.16	1,022,991,336,814.16	(84,120,729,945.00)	92.40
				0.00	
5.2	BELANJA MODAL	272,959,284,614.00	238,000,827,922.13	(34,958,456,691.87)	87.19
5.2.01	Belanja Modal Tanah	95,000,000.00	94,888,000.00	(112,000.00)	99.88
5.2.01.01	Belanja Modal Tanah	95,000,000.00	94,888,000.00	(112,000.00)	99.88
5.2.01.01.0	Belanja Modal Tanah Persil	95,000,000.00	94,888,000.00	(112,000.00)	99.88
5.2.01.01.0	Belanja Modal Tanah Bangunan Perumahan/ Gedung Tempat	95,000,000.00	94,888,000.00	(112,000.00)	99.88
5.2.02	Belanja Modal Peralatan dan Mesin	57,583,814,537.00	55,115,514,138.00	(2,468,300,399.00)	95.71
5.2.02.03	Belanja Modal Alat Besar	1,132,821,500.00	1,119,000,000.00	(13,821,500.00)	98.78
5.2.02.03.0	Belanja Modal Alat Berat	1,132,821,500.00	1,119,000,000.00	(13,821,500.00)	98.78
5.2.02.03.0	Belanja Modal Electric Generating Set	1,132,821,500.00	1,119,000,000.00	(13,821,500.00)	98.78
5.2.02.03.0	Belanja Modal Alat Berat Lainnya	0.00	0.00	0.00	0.00
5.2.02.02	Belanja Modal Alat Angkutan	4,410,091,000.00	4,392,520,000.00	(17,571,000.00)	99.60
5.2.02.02.0	Belanja Modal Alat Angkutan Darat Bermotor	4,290,091,000.00	4,272,570,000.00	(17,521,000.00)	99.59
5.2.02.02.0	Belanja Modal Kendaraan Bermotor Penumpang	1,860,000,000.00	1,854,000,000.00	(6,000,000.00)	99.68
5.2.02.02.0	Belanja Modal Kendaraan Bermotor Angkutan Barang	770,900,000.00	768,150,000.00	(2,850,000.00)	99.70
5.2.02.02.0	Belanja Modal Kendaraan Bermotor Beroda Dua	414,091,000.00	405,820,000.00	(8,271,000.00)	98.00
5.2.02.02.0	Belanja Modal Kendaraan Bermotor Beroda Tiga	46,000,000.00	45,000,000.00	(1,000,000.00)	97.83
5.2.02.02.0	Belanja Modal Kendaraan Bermotor Khusus	1,400,000,000.00	1,399,000,000.00	(400,000.00)	99.97
5.2.02.02.0	Belanja Modal Alat Angkutan Darat Tak Bermotor	120,000,000.00	119,950,000.00	(50,000.00)	99.96
5.2.02.02.0	Belanja Modal Alat Angkutan Darat Tak Bermotor Lainnya	120,000,000.00	119,950,000.00	(50,000.00)	99.96
5.2.02.03	Belanja Modal Alat Bengkel dan Alat Ukur	0.00	0.00	0.00	0.00
5.2.02.03.0	Belanja Modal Alat Bengkel Tak Bermesin	0.00	0.00	0.00	0.00
5.2.02.03.0	Belanja Modal Alat Bengkel Tak Bermesin Lainnya	0.00	0.00	0.00	0.00
5.2.02.04	Belanja Modal Alat Pertanian	1,543,393,200.00	1,541,665,000.00	(1,728,200.00)	99.89
5.2.02.04.0	Belanja Modal Alat Pengolahan	1,543,393,200.00	1,541,665,000.00	(1,728,200.00)	99.89
5.2.02.04.0	Belanja Modal Alat Pengolahan Tanah dan Tanaman	918,000,000.00	916,500,000.00	(1,500,000.00)	99.84
5.2.02.04.0	Belanja Modal Alat Produksi Perikanan	250,000,000.00	249,994,000.00	(6,000.00)	100.00
5.2.02.04.0	Belanja Modal Alat-Alat Peternakan	67,266,000.00	67,266,000.00	0.00	100.00
5.2.02.04.0	Belanja Modal Alat Pengolahan Lainnya	408,127,200.00	407,905,000.00	(222,200.00)	99.95
5.2.02.05	Belanja Modal Alat Kantor dan Rumah Tangga	9,711,718,481.00	6,947,768,612.00	(2,763,949,869.00)	71.54
5.2.02.05.0	Belanja Modal Alat Kantor	0.00	0.00	0.00	0.00
5.2.02.05.0	Belanja Modal Alat Penyimpan Perlengkapan Kantor	0.00	0.00	0.00	0.00
5.2.02.05.0	Belanja Modal Alat Kantor Lainnya	0.00	0.00	0.00	0.00
5.2.02.05.0	Belanja Modal Alat Rumah Tangga	9,696,718,481.00	6,932,768,612.00	(2,763,949,869.00)	71.50
5.2.02.05.0	Belanja Modal Mebel	7,838,232,688.90	5,075,455,850.00	(2,546,776,238.90)	66.57
5.2.02.05.0	Belanja Modal Alat Pemberah	0.00	0.00	0.00	0.00
5.2.02.05.0	Belanja Modal Alat Pendingin	1,111,538,588.00	1,041,387,162.00	(70,151,826.00)	93.69
5.2.02.05.0	Belanja Modal Alat Dapur	85,000,000.00	77,552,000.00	(7,448,000.00)	91.06
5.2.02.05.0	Belanja Modal Alat Rumah Tangga Lainnya (Home Use)	862,747,404.10	742,573,600.00	(120,173,804.10)	86.07
5.2.02.05.0	Belanja Modal Alat Pemadam Kebakaran	19,200,000.00	0.00	(19,200,000.00)	0.00
5.2.02.05.0	Belanja Modal Meja dan Kursi Kerja/Rapat Pejabat	15,000,000.00	15,000,000.00	0.00	100.00
5.2.02.05.0	Belanja Modal Meja Kerja Pejabat	0.00	0.00	0.00	0.00
5.2.02.05.0	Belanja Modal Kursi Kerja Pejabat	15,000,000.00	15,000,000.00	0.00	100.00
5.2.02.05.0	Belanja Modal Lemari dan Arsip Pejabat	0.00	0.00	0.00	0.00

Kode	Uraian	Anggaran (Rp)	Realisasi (Rp)	Tambah/kurang	%
5.2.02.06	Belanja Modal Alat Studio, Komunikasi, dan Pemancar	1,287,353,127.00	1,273,934,910.00	(13,418,217.00)	98.97
5.2.02.06.0	Belanja Modal Alat Studio	1,275,878,127.00	1,262,913,000.00	(12,965,127.00)	98.98
5.2.02.06.0	Belanja Modal Peralatan Studio Audio	317,439,057.00	312,017,000.00	(5,522,057.00)	98.26
5.2.02.06.0	Belanja Modal Peralatan Studio Video dan Film	115,893,850.00	115,660,000.00	(233,850.00)	99.80
5.2.02.06.0	Belanja Modal Peralatan Studio Pemetaan/Peralatan Ukur Ta	0.00	0.00	0.00	0.00
5.2.02.06.0	Belanja Modal Alat Studio Lainnya	842,534,620.00	835,316,000.00	(7,108,620.00)	99.15
5.2.02.06.0	Belanja Modal Alat Komunikasi	11,375,000.00	11,021,310.00	(353,690.00)	96.89
5.2.02.06.0	Belanja Modal Alat Komunikasi Lainnya	11,375,000.00	11,021,310.00	(353,690.00)	96.89
5.2.02.07	Belanja Modal Alat Kedokteran dan Kesehatan	17,228,147,580.00	17,211,006,338.00	(17,141,242.00)	99.90
5.2.02.07.0	Belanja Modal Alat Kesehatan Umum	17,228,147,580.00	17,211,006,338.00	(17,141,242.00)	99.90
5.2.02.07.0	Belanja Modal Alat Kesehatan Umum Lainnya	17,228,147,580.00	17,211,006,338.00	(17,141,242.00)	99.90
5.2.02.08	Belanja Modal Alat Laboratorium	133,500,000.00	131,750,000.00	(1,750,000.00)	98.69
5.2.02.08.0	Belanja Modal Unit Alat Laboratorium	133,500,000.00	131,750,000.00	(1,750,000.00)	98.69
5.2.02.08.0	Belanja Modal Unit Alat Laboratorium Lainnya	133,500,000.00	131,750,000.00	(1,750,000.00)	98.69
5.2.02.08.0	Belanja Modal Alat Laboratorium Lingkungan Hidup	0.00	0.00	0.00	0.00
5.2.02.08.0	Belanja Modal Alat Laboratorium Lingkungan Hidup Lainnya	0.00	0.00	0.00	0.00
5.2.02.10	Belanja Modal Komputer	10,237,682,702.00	9,977,308,326.00	(260,375,376.00)	97.46
5.2.02.10.0	Belanja Modal Komputer Unit	10,092,810,202.00	9,853,308,326.00	(239,501,876.00)	97.63
5.2.02.10.0	Belanja Modal Komputer Jaringan	0.00	0.00	0.00	0.00
5.2.02.10.0	Belanja Modal Personal Computer	0.00	0.00	0.00	0.00
5.2.02.10.0	Belanja Modal Komputer Unit Lainnya	10,092,810,202.00	9,853,308,326.00	(239,501,876.00)	97.63
5.2.02.10.0	Belanja Modal Peralatan Komputer	144,871,500.00	124,000,000.00	(20,871,500.00)	85.59
5.2.02.10.0	Belanja Modal Peralatan Mini Computer	0.00	0.00	0.00	0.00
5.2.02.10.0	Belanja Modal Peralatan Personal Computer	0.00	0.00	0.00	0.00
5.2.02.10.0	Belanja Modal Peralatan Jaringan	0.00	0.00	0.00	0.00
5.2.02.10.0	Belanja Modal Peralatan Komputer Lainnya	144,871,500.00	124,000,000.00	(20,871,500.00)	85.59
5.2.02.13	Belanja Modal Alat Produksi, Pengolahan, dan Pemurnian	4,617,550,000.00	4,605,050,000.00	(12,500,000.00)	99.73
5.2.02.13.0	Belanja Modal Sumur	0.00	0.00	0.00	0.00
5.2.02.13.0	Belanja Modal Sumur Pembor an	0.00	0.00	0.00	0.00
5.2.02.13.0	Belanja Modal Sumur Lainnya	0.00	0.00	0.00	0.00
5.2.02.13.0	Belanja Modal Pengolahan dan Pemurnian	4,617,550,000.00	4,605,050,000.00	(12,500,000.00)	99.73
5.2.02.13.0	Belanja Modal Alat Pengolahan Air	209,050,000.00	200,000,000.00	(9,050,000.00)	95.67
5.2.02.13.0	Belanja Modal Pengolahan dan Pemurnian Lainnya	4,408,500,000.00	4,405,050,000.00	(3,450,000.00)	99.92
5.2.02.18	Belanja Modal Rambu-Rambu	1,611,576,500.00	1,608,612,631.00	(2,963,469.00)	99.82
5.2.02.18.0	Belanja Modal Rambu-Rambu Lalu Lintas Darat	1,611,576,500.00	1,608,612,631.00	(2,963,469.00)	99.82
5.2.02.18.0	Belanja Modal Rambu Bermotor	314,472,000.00	313,697,138.00	(774,862.00)	99.75
5.2.02.18.0	Belanja Modal Rambu-Rambu Lalu Lintas Darat Lainnya	1,297,104,500.00	1,294,915,493.00	(2,188,007.00)	99.83
5.2.02.88	Belanja Modal Peralatan dan Mesin BOS	2,575,600,597.00	4,094,113,521.00	1,518,512,924.00	157.59
5.2.02.88.8	Belanja Modal Peralatan dan Mesin BOS	2,575,600,597.00	4,094,113,521.00	1,518,512,924.00	157.59
5.2.02.88.8	Belanja Modal Peralatan dan Mesin BOS	2,575,600,597.00	4,094,113,521.00	1,518,512,924.00	157.59
5.2.02.89	Belanja Modal Peralatan dan Mesin BOSP	194,478,650.00	226,738,050.00	32,259,400.00	116.59
5.2.02.89.0	Belanja Modal Peralatan dan Mesin BOSP-BOS	194,478,650.00	226,738,050.00	32,259,400.00	116.59
5.2.02.89.0	Belanja Modal Peralatan dan Mesin BOSP-BOS Reguler	69,974,950.00	88,747,450.00	18,772,500.00	126.83
5.2.02.89.0	Belanja Modal Peralatan dan Mesin BOSP-BOS Kinerja	124,503,700.00	137,990,600.00	13,486,900.00	110.83
5.2.02.99	Belanja Modal Peralatan dan Mesin BLUD	2,500,000,000.00	1,986,047,350.00	(513,952,650.00)	79.44
5.2.02.99.0	Belanja Modal Peralatan dan Mesin BLUD	2,500,000,000.00	1,986,047,350.00	(513,952,650.00)	79.44
5.2.02.99.9	Belanja Modal Peralatan dan Mesin BLUD	2,500,000,000.00	1,986,047,350.00	(513,952,650.00)	79.44
5.2.03	Belanja Modal Gedung dan Bangunan	61,372,993,012.00	39,337,699,040.13	(22,035,293,971.87)	64.10
5.2.03.01	Belanja Modal Bangunan Gedung	58,082,993,012.00	37,050,343,534.13	(21,032,649,477.87)	63.78
5.2.03.01.0	Belanja Modal Bangunan Gedung Tempat Kerja	57,234,024,012.00	36,608,281,521.13	(20,625,742,490.87)	63.96
5.2.03.01.0	Belanja Modal Bangunan Gedung Kantor	4,851,793,650.00	3,655,622,409.13	(1,196,171,240.87)	75.34
5.2.03.01.0	Belanja Modal Bangunan Gedung Laboratorium	12,945,587,600.00	10,469,570,000.00	(2,476,017,600.00)	80.87
5.2.03.01.0	Belanja Modal Bangunan Kesehatan	6,489,838,718.00	6,140,262,041.00	(349,576,677.00)	94.61
5.2.03.01.0	Belanja Modal Bangunan Gedung Tempat Ibadah	58,974,575.00	0.00	(58,974,575.00)	0.00
5.2.03.01.0	Belanja Modal Bangunan Gedung Tempat Pertemuan	200,000,000.00	199,959,000.00	(41,000.00)	99.98
5.2.03.01.0	Belanja Modal Bangunan Gedung Tempat Pendidikan	29,042,475,569.00	13,428,156,666.00	(15,614,318,903.00)	46.24
5.2.03.01.0	Belanja Modal Bangunan Gedung Tempat Olahraga	494,000,000.00	443,773,000.00	(50,227,000.00)	89.83
5.2.03.01.0	Belanja Modal Bangunan Gedung Pertokoan/Koperasi/Pasar	200,000,000.00	198,500,000.00	(1,500,000.00)	99.25
5.2.03.01.0	Belanja Modal Bangunan Gedung untuk Pos Jaga	0.00	0.00	0.00	0.00
5.2.03.01.0	Belanja Modal Bangunan Gedung Perpustakaan	688,193,900.00	0.00	(688,193,900.00)	0.00
5.2.03.01.0	Belanja Modal Bangunan Terbuka	75,000,000.00	74,945,189.00	(54,811.00)	99.93
5.2.03.01.0	Belanja Modal Bangunan Tempat Pelelangan Ikan (TPI)	0.00	0.00	0.00	0.00
5.2.03.01.0	Belanja Modal Bangunan Peternakan/Perikanan	1,400,120,000.00	1,398,946,000.00	(2,174,000.00)	99.84
5.2.03.01.0	Belanja Modal Bangunan Gedung Tempat Kerja Lainnya	787,000,000.00	598,747,216.00	(188,252,784.00)	76.08
5.2.03.01.0	Belanja Modal Bangunan Parkir	0.00	0.00	0.00	0.00
5.2.03.01.0	Belanja Modal Taman	0.00	0.00	0.00	0.00
5.2.03.01.0	Belanja Modal Bangunan Gedung Tempat Kerja Lainnya	0.00	0.00	0.00	0.00
5.2.03.01.0	Belanja Modal Bangunan Gedung Tempat Tinggal	848,949,000.00	442,063,013.00	(406,886,987.00)	52.07
5.2.03.01.0	Belanja Modal Rumah Negara Golongan I	623,469,000.00	229,395,013.00	(394,073,987.00)	36.79
5.2.03.01.0	Belanja Modal Mess/Wisma/Bungalow/Tempat Peristirahata	25,500,000.00	25,200,000.00	(300,000.00)	98.82
5.2.03.01.0	Belanja Modal Bangunan Gedung Tempat Tinggal Lainnya	200,000,000.00	187,467,000.00	(12,533,000.00)	93.73
5.2.03.02	Belanja Modal Monumen	0.00	0.00	0.00	0.00
5.2.03.02.0	Belanja Modal Candi/Tugu Peringatan/Prasasti	0.00	0.00	0.00	0.00
5.2.03.02.0	Belanja Modal Candi/Tugu Peringatan/Prasasti Lainnya	0.00	0.00	0.00	0.00
5.2.03.04	Belanja Modal Tugu Titik Kontrol/Pasti	3,190,000,000.00	3,187,355,506.00	(2,644,494.00)	99.88
5.2.03.04.0	Belanja Modal Tugu/Tanda Batas	3,190,000,000.00	3,187,355,506.00	(2,644,494.00)	99.88
5.2.03.04.0	Belanja Modal Pagar	1,444,000,000.00	1,442,209,911.00	(1,790,089.00)	99.88
5.2.03.04.0	Belanja Modal Tugu/Tanda Batas Lainnya	846,000,000.00	845,145,575.00	(854,425.00)	99.90
5.2.03.99	Belanja Modal Gedung dan Bangunan BLUD	1,000,000,000.00	0.00	(1,000,000,000.00)	0.00
5.2.03.99.9	Belanja Modal Gedung dan Bangunan BLUD	1,000,000,000.00	0.00	(1,000,000,000.00)	0.00
5.2.03.99.9	Belanja Modal Gedung dan Bangunan BLUD	1,000,000,000.00	0.00	(1,000,000,000.00)	0.00
5.2.04	Belanja Modal Jalan, Jaringan, dan Irigasi	149,653,076,515.00	138,818,111,344.00	(10,834,965,171.00)	92.76
5.2.04.01	Belanja Modal Jalan dan Jembatan	111,572,002,600.00	101,809,412,191.00	(9,762,590,409.00)	91.25
5.2.04.01.0	Belanja Modal Jalan	110,322,002,600.00	100,363,334,191.00	(9,748,958,409.00)	91.15
5.2.04.01.0	Belanja Modal Jalan Kabupaten	0.00	0.00	0.00	0.00

Kode	Uraian	Anggaran (Rp)	Realisasi (Rp)	Tambah/kurang	%
5.2.06.01.0	Belanja Modal Jalan Desa	6,570,000,000.00	6,569,882,791.00	(117,209.00)	100.00
5.2.06.01.0	Belanja Modal Jalan Kecamatan	15,268,864,400.00	14,937,193,400.00	(331,671,000.00)	97.83
5.2.06.01.0	Belanja Modal Jalan Lainnya	88,188,678,200.00	78,779,058,000.00	(9,408,970,200.00)	89.33
5.2.06.01.0	Belanja Modal Jembatan	1,550,000,000.00	1,528,278,000.00	(21,722,000.00)	98.60
5.2.06.01.0	Belanja Modal Jembatan pada Jalan Kabupaten	1,450,000,000.00	1,428,778,000.00	(21,222,000.00)	98.54
5.2.06.01.0	Belanja Modal Jembatan pada Jalan Desa	0.00	0.00	0.00	0.00
5.2.06.01.0	Belanja Modal Jembatan Penyebrangan	100,000,000.00	99,500,000.00	(500,000.00)	99.50
5.2.06.02	Belanja Modal Bangunan Air	27,098,269,075.00	26,219,837,248.00	(878,531,827.00)	96.76
5.2.06.02.0	Belanja Modal Bangunan Air Irigasi	18,134,893,431.00	17,524,732,348.00	(610,161,083.00)	96.64
5.2.06.02.0	Belanja Modal Bangunan Pengambilan Irigasi	75,000,000.00	0.00	(75,000,000.00)	0.00
5.2.06.02.0	Belanja Modal Bangunan Pembuang Irigasi	401,184,000.00	340,231,538.00	(60,952,462.00)	84.81
5.2.06.02.0	Belanja Modal Bangunan Pelengkap Irigasi	75,000,000.00	0.00	(75,000,000.00)	0.00
5.2.06.02.0	Belanja Modal Bangunan Air Irigasi Lainnya	17,583,309,431.00	17,184,500,810.00	(398,808,621.00)	97.73
5.2.06.02.0	Belanja Modal Bangunan Pengaman Sungai/Pantai dan Penan	8,095,000,000.00	8,089,849,500.00	(5,150,500.00)	99.94
5.2.06.02.0	Belanja Modal Bangunan Pengaman Sungai/Pantai dan Penan	8,095,000,000.00	8,089,849,500.00	(5,150,500.00)	99.94
5.2.06.02.0	Belanja Modal Bangunan Pengaman Pengamanan Sungai/Pa	0.00	0.00	0.00	0.00
5.2.06.02.0	Belanja Modal Bangunan Pengaman Sungai/Pantai dan Penan	0.00	0.00	0.00	0.00
5.2.06.02.0	Belanja Modal Bangunan Air Bersih/Air Baku	349,674,744.00	347,164,500.00	(2,510,244.00)	99.28
5.2.06.02.0	Belanja Modal Bangunan Pengambilan Air Bersih/Air Baku	349,674,744.00	347,164,500.00	(2,510,244.00)	99.28
5.2.06.02.0	Belanja Modal Bangunan Air Bersih/Air Baku Lainnya	0.00	0.00	0.00	0.00
5.2.06.02.0	Belanja Modal Bangunan Air Kotor	518,700,900.00	258,140,900.00	(260,560,000.00)	49.77
5.2.06.02.0	Belanja Modal Bangunan Air Kotor Lainnya	518,700,900.00	258,140,900.00	(260,560,000.00)	49.77
5.2.06.03	Belanja Modal Instalasi	0.00	0.00	0.00	0.00
5.2.06.03.0	Belanja Modal Instalasi Air Bersih/Air Baku	0.00	0.00	0.00	0.00
5.2.06.03.0	Belanja Modal Instalasi Air Bersih/Air Baku Lainnya	0.00	0.00	0.00	0.00
5.2.06.03.0	Belanja Modal Instalasi Air Kotor	0.00	0.00	0.00	0.00
5.2.06.03.0	Belanja Modal Instalasi Air Kotor Lainnya	0.00	0.00	0.00	0.00
5.2.06.03.0	Belanja Modal Instalasi Gardu Listrik	0.00	0.00	0.00	0.00
5.2.06.03.0	Belanja Modal Instalasi Gardu Listrik Lainnya	0.00	0.00	0.00	0.00
5.2.06.04	Belanja Modal Jaringan	10,982,734,840.00	10,788,813,905.00	(193,900,935.00)	98.23
5.2.06.04.0	Belanja Modal Jaringan Air Minum	10,662,734,840.00	10,470,049,830.00	(192,685,010.00)	98.19
5.2.06.04.0	Belanja Modal Jaringan Air Minum Lainnya	10,662,734,840.00	10,470,049,830.00	(192,685,010.00)	98.19
5.2.06.04.0	Belanja Modal Jaringan Listrik	320,000,000.00	318,764,075.00	(1,235,925.00)	99.61
5.2.06.04.0	Belanja Modal Jaringan Listrik Lainnya	320,000,000.00	318,764,075.00	(1,235,925.00)	99.61
5.2.05	Belanja Modal Aset Tetap Lainnya	4,254,400,750.00	4,634,613,400.00	380,212,650.00	108.94
5.2.05.01	Belanja Modal Bahan Perpustakaan	570,000,000.00	569,616,950.00	(383,050.00)	99.93
5.2.05.01.0	Belanja Modal Bahan Perpustakaan Tercetak	570,000,000.00	569,616,950.00	(383,050.00)	99.93
5.2.05.01.0	Belanja Modal Buku Umum	570,000,000.00	569,616,950.00	(383,050.00)	99.93
5.2.05.02	Belanja Modal Barang Bercorak Kesenian/Kebudayaan/Olahr	276,750,000.00	276,550,000.00	(200,000.00)	99.93
5.2.05.02.0	Belanja Modal Barang Bercorak Kesenian	276,750,000.00	276,550,000.00	(200,000.00)	99.93
5.2.05.02.0	Belanja Modal Alat Musik	276,750,000.00	276,550,000.00	(200,000.00)	99.93
5.2.05.88	Belanja Modal Aset Tetap Lainnya BOS	2,897,204,950.00	3,231,630,450.00	334,425,500.00	111.54
5.2.05.88.0	Belanja Modal Aset Tetap Lainnya BOS	2,897,204,950.00	3,231,630,450.00	334,425,500.00	111.54
5.2.05.88.0	Belanja Modal Aset Tetap Lainnya BOS	2,897,204,950.00	3,231,630,450.00	334,425,500.00	111.54
5.2.05.89	Belanja Modal Aset Tetap Lainnya BOSP	510,445,800.00	556,816,000.00	46,370,200.00	109.08
5.2.05.89.0	Belanja Modal Aset Tetap Lainnya BOSP-BOS	510,445,800.00	556,816,000.00	46,370,200.00	109.08
5.2.05.89.0	Belanja Modal Aset Tetap Lainnya BOSP-BOS Reguler	35,558,500.00	23,150,000.00	(12,408,500.00)	65.10
5.2.05.89.0	Belanja Modal Aset Tetap Lainnya BOSP-BOS Kinerja	474,887,300.00	533,666,000.00	58,778,700.00	112.38
	JUMLAH BELANJA MODAL	272,959,284,614.00	238,000,827,922.13	(34,958,456,691.87)	87.19
				0.00	
5.3	BELANJA TIDAK TERDUGA	3,000,000,000.00	1,386,527,000.00	(1,613,473,000.00)	46.22
5.3.01	Belanja Tidak Terduga	3,000,000,000.00	1,386,527,000.00	(1,613,473,000.00)	46.22
5.3.01.01	Belanja Tidak Terduga	3,000,000,000.00	1,386,527,000.00	(1,613,473,000.00)	46.22
5.3.01.01.0	Belanja Tidak Terduga	3,000,000,000.00	1,386,527,000.00	(1,613,473,000.00)	46.22
5.3.01.01.0	Belanja Tidak Terduga	3,000,000,000.00	1,386,527,000.00	(1,613,473,000.00)	46.22
	JUMLAH BELANJA TIDAK TERDUGA	3,000,000,000.00	1,386,527,000.00	(1,613,473,000.00)	46.22
				0.00	
5.4	BELANJA TRANSFER	226,065,987,574.84	225,726,908,092.00	(339,029,482.84)	99.85
5.4.01	Belanja Bagi Hasil	4,052,326,774.84	4,036,872,596.00	(15,454,178.84)	99.62
5.4.01.01	Belanja Bagi Hasil Pajak Daerah Kepada Pemerintahan Kabup	4,052,326,774.84	4,036,872,596.00	(15,454,178.84)	99.62
5.4.01.01.0	Belanja Bagi Hasil Pajak Daerah Kepada Pemerintahan Desa	4,052,326,774.84	4,036,872,596.00	(15,454,178.84)	99.62
5.4.01.01.0	Belanja Bagi Hasil Pajak Daerah Kepada Pemerintahan Desa	4,052,326,774.84	4,036,872,596.00	(15,454,178.84)	99.62
5.4.02	Belanja Bantuan Keuangan	222,013,630,800.00	221,690,055,496.00	(323,575,304.00)	99.85
5.4.02.05	Belanja Bantuan Keuangan Daerah Provinsi atau Kabupaten/I	222,013,630,800.00	221,690,055,496.00	(323,575,304.00)	99.85
5.4.02.05.0	Belanja Bantuan Keuangan Umum Daerah Provinsi atau Kabu	0.00	0.00	0.00	0.00
5.4.02.05.0	Belanja Bantuan Keuangan Umum Daerah Provinsi atau Kabu	0.00	0.00	0.00	0.00
5.4.02.05.0	Belanja Bantuan Keuangan Khusus Daerah Provinsi atau Kabu	222,013,630,800.00	221,690,055,496.00	(323,575,304.00)	99.85
5.4.02.05.0	Belanja Bantuan Keuangan Khusus Daerah Provinsi atau Kabu	0.00	0.00	0.00	0.00
5.4.02.05.0	Belanja Bantuan Keuangan Khusus Kabupaten/Kota kepada D	142,987,654,000.00	142,837,603,296.00	(150,051,704.00)	99.91
5.4.02.05.0	Belanja Bantuan Keuangan Khusus Kabupaten/Kota kepada D	79,025,976,800.00	78,852,452,200.00	(173,523,600.00)	99.78
	JUMLAH BELANJA TRANSFER	226,065,987,574.84	225,726,908,092.00	(339,029,482.84)	99.85
				0.00	
	JUMLAH BELANJA	1,099,157,288,949.00	1,488,385,599,828.49	(121,891,689,120.51)	92.48
				0.00	
	SURPLUS/DEFISIT	(84,818,001,098.00)	39,820,070,615.72	124,638,071,113.72	(46.95)
				0.00	
6	PEMBIAYAAN DAERAH	84,818,001,098.00	86,328,290,770.52	1,510,289,672.52	101.78
6.1	PENERIMAAN PEMBIAYAAN	86,318,001,098.00	86,328,290,770.52	10,289,672.52	100.01
6.1.01	Sisa Lebih Perhitungan Anggaran Tahun Sebelumnya	86,318,001,098.00	86,328,290,770.52	10,289,672.52	100.01
6.1.01.01	Pelampauan Penerimaan PAD	0.00	0.00	0.00	0.00
6.1.01.01.0	Pelampauan Penerimaan PAD Lain-lain PAD yang Sah	0.00	0.00	0.00	0.00
6.1.01.01.0	Pelampauan Penerimaan PAD-lain Gito	0.00	0.00	0.00	0.00
6.1.01.02	Pelampauan Penerimaan Pendapatan Transfer	66,667,759,341.00	66,666,623,965.00	(1,135,376.00)	100.00
6.1.01.02.0	Pelampauan Penerimaan Pendapatan Transfer-Transfer Pem	66,667,759,341.00	66,666,623,965.00	(1,135,376.00)	100.00
6.1.01.02.0	Pelampauan Penerimaan Pendapatan Transfer-Transfer Pem	133,982,000.00	133,982,000.00	0.00	100.00

Kode	Uraian	Anggaran (Rp)	Realisasi (Rp)	Tambah/kurang	%
6.1.01.02.0	Pelampaian Penerimaan Pendapatan Transfer-Transfer Pem	5,207,685,000.00	5,207,685,000.00	0.00	100.00
6.1.01.02.0	Pelampaian Penerimaan Pendapatan Transfer-Transfer Pem	40,876,150.00	40,876,150.00	0.00	100.00
6.1.01.02.0	Pelampaian Penerimaan Pendapatan Transfer-Transfer Pem	50,136,489,817.00	50,136,489,817.00	0.00	100.00
6.1.01.02.0	Pelampaian Penerimaan Pendapatan Transfer-Transfer Pem	8,659,760.00	8,659,760.00	0.00	100.00
6.1.01.02.0	Pelampaian Penerimaan Pendapatan Transfer-Transfer Pem	95,999,000.00	95,999,000.00	0.00	100.00
6.1.01.02.0	Pelampaian Penerimaan Pendapatan Transfer-Transfer Pem	6,171,318.00	6,171,318.00	0.00	100.00
6.1.01.02.0	Pelampaian Penerimaan Pendapatan Transfer-Transfer Pem	730,984.00	730,984.00	0.00	100.00
6.1.01.02.0	Pelampaian Penerimaan Pendapatan Transfer-Transfer Pem	379,355,681.00	379,355,681.00	0.00	100.00
6.1.01.02.0	Pelampaian Penerimaan Pendapatan Transfer-Transfer Pem	200,000.00	200,000.00	0.00	100.00
6.1.01.02.0	Pelampaian Penerimaan Pendapatan Transfer-Transfer Pem	180,601,975.00	179,466,597.00	(1,135,378.00)	99.37
6.1.01.02.0	Pelampaian Penerimaan Pendapatan Transfer-Transfer Pem	2,959,260,100.00	2,959,260,100.00	0.00	100.00
6.1.01.02.0	Pelampaian Penerimaan Pendapatan Transfer-Transfer Pem	500,000.00	500,000.00	0.00	100.00
6.1.01.02.0	Pelampaian Penerimaan Pendapatan Transfer-Transfer Pem	131,910,000.00	131,910,000.00	0.00	100.00
6.1.01.02.0	Pelampaian Penerimaan Pendapatan Transfer-Transfer Pem	2,112,157,161.00	2,112,157,161.00	0.00	100.00
6.1.01.02.0	Pelampaian Penerimaan Pendapatan Transfer-Transfer Pem	168,956,680.00	168,956,680.00	0.00	100.00
6.1.01.02.0	Pelampaian Penerimaan Pendapatan Transfer-Transfer Pem	23,000.00	23,000.00	0.00	100.00
6.1.01.02.0	Pelampaian Penerimaan Pendapatan Transfer-Transfer Pem	3,189,650.00	3,189,650.00	0.00	100.00
6.1.01.02.0	Pelampaian Penerimaan Pendapatan Transfer-Transfer Pem	352,175,912.00	352,175,912.00	0.00	100.00
6.1.01.02.0	Pelampaian Penerimaan Pendapatan Transfer-Transfer Pem	14,788,100.00	14,788,100.00	0.00	100.00
6.1.01.02.0	Pelampaian Penerimaan Pendapatan Transfer-Transfer Pem	4,900,000.00	4,900,000.00	0.00	100.00
6.1.01.02.0	Pelampaian Penerimaan Pendapatan Transfer-Transfer Pem	1,894,296,400.00	1,894,296,400.00	0.00	100.00
6.1.01.02.0	Pelampaian Penerimaan Pendapatan Transfer-Transfer Pem	1,130,203,598.00	1,130,203,598.00	0.00	100.00
6.1.01.02.0	Pelampaian Penerimaan Pendapatan Transfer-Transfer Pem	1,398,998,596.00	1,398,998,596.00	0.00	100.00
6.1.01.02.0	Pelampaian Penerimaan Pendapatan Transfer-Transfer Pem	118,275,279.00	118,275,279.00	0.00	100.00
6.1.01.05	Penghematan Belanja	0.00	0.39	0.39	0.00
6.1.01.05.0	Penghematan Belanja-Belanja Operasi	0.00	0.39	0.39	0.00
6.1.01.05.0	Penghematan Belanja Barang dan Jasa-Barang	0.00	0.39	0.39	0.00
6.1.01.07	Sisa Dana Akibat Tidak Tercapainya Capaian Target Kinerja da	13,877,510,468.00	13,877,510,468.00	0.00	100.00
6.1.01.07.0	Sisa Dana Akibat Tidak Tercapainya Capaian Target Kinerja	13,877,510,468.00	13,877,510,468.00	0.00	100.00
6.1.01.07.0	Sisa Dana Akibat Tidak Tercapainya Capaian Target Kinerja	13,877,510,468.00	13,877,510,468.00	0.00	100.00
6.1.01.08	Sisa Belanja Lainnya	5,772,731,287.00	5,784,156,337.13	11,425,050.13	100.20
6.1.01.08.0	Sisa Lebih Perhitungan Anggaran BLUD	2,119,559,540.00	2,119,559,540.00	(0.00)	100.00
6.1.01.08.0	Sisa Lebih Perhitungan Anggaran BLUD	2,119,559,540.00	2,119,559,540.00	(0.00)	100.00
6.1.01.08.0	Sisa Dana BOS	0.00	0.00	0.00	0.00
6.1.01.08.0	Sisa Dana BOS	0.00	0.00	0.00	0.00
6.1.01.08.0	Sisa Dana Kapitasi	3,653,171,746.00	3,664,596,797.13	11,425,051.13	100.31
6.1.01.08.0	Sisa Dana Kapitasi	3,653,171,746.00	3,664,596,797.13	11,425,051.13	100.31
	JUMLAH PENERIMAAN PEMBIAYAAN	**86,318,001,098.00**	**86,318,293,770.52**	**10,280,672.52**	**100.01**
				0.00	
6.2	**PENGELUARAN PEMBIAYAAN**	**1,500,000,000.00**	**0.00**	**(1,500,000,000.00)**	**0.00**
6.2.02	Penyertaan Modal Daerah	1,500,000,000.00	0.00	(1,500,000,000.00)	0.00
6.2.02.02	Penyertaan Modal Daerah pada Badan Usaha Milik Daerah (B	1,500,000,000.00	0.00	(1,500,000,000.00)	0.00
6.2.02.02.0	Penyertaan Modal Daerah pada BUMD	1,500,000,000.00	0.00	(1,500,000,000.00)	0.00
6.2.02.02.0	Penyertaan Modal Daerah pada BUMD	1,500,000,000.00	0.00	(1,500,000,000.00)	0.00
	JUMLAH PENGELUARAN PEMBIAYAAN	**1,500,000,000.00**	**0.00**	**(1,500,000,000.00)**	**0.00**
				0.00	
	PEMBIAYAAN NETTO	**84,818,001,098.00**	**86,318,293,770.52**	**1,510,280,672.52**	**101.78**
	SISA LEBIH PEMBIAYAAN ANGGARAN	**0.00**	**126,148,380,786.24**	**126,148,380,786.24**	**0.00**

LAMPIRAN LAINNYA

PERATURAN DAERAH

NOMOR : 1
TANGGAL : 26 AGUSTUS 2025

REKAPITULASI REALISASI BELANJA DAERAH UNTUK PENGGUNAAN PRODUK DALAM NEGERI

TAHUN ANGGARAN 2024

PEMERINTAH DAERAH KABUPATEN DONGGALA

REKAPITULASI REALISASI BELANJA DAERAH UNTUK PENGGUNAAN PRODUK DALAM NEGERI

TAHUN ANGGARAN 2024

NO	Uraian	Anggaran Setelah Perubahan (Rp)	Komitmen Belanja (PDN)	Realisasi Belanja PDN (Rp.)	Persentase realisasi PDN (%)	Permasalahan dan Stategi penyelesaian
I	BELANJA OPERASI	319,111,837,450.00	0.00	297,038,870,105.84	93.08	0.00
I.1	Belanja Barang dan Jasa (termasuk barang yang diserahkan kepada masyarakat)	319,111,837,450.00	0.00	297,038,870,105.84	93.08	0.00
JUMLAH		319,111,837,450.00	0.00	297,038,870,105.84	93.08	0.00

LAMPIRAN LAINNYA

PERATURAN DAERAH

NOMOR : 1
TANGGAL : 26 AGUSTUS 2025

REALISASI BELANJA DAERAH UNTUK SINKRONISASI PROGRAM PRIORITAS NASIONAL DENGAN PROGRAM PRIORITAS DAERAH

TAHUN ANGGARAN 2024

PEMERINTAH DAERAH KABUPATEN DONGGALA
REALISASI BELANJA DAERAH UNTUK SINKRONISASI PROGRAM PRIORITAS NASIONAL DENGAN PROGRAM PRIORITAS DAERAH
KABUPATEN DONGGALA 2024

NO	PRIORITAS PROVINSI	PROGRAM DAERAH	SKPD PELAKSANA	ANGGARAN (Rp)	REALISASI (Rp)	PERSENTASE REALISASI (Rp)

LAMPIRAN LAINNYA

PERATURAN DAERAH

NOMOR : 1
TANGGAL : 26 AGUSTUS 2025

REALISASI BELANJA DAERAH UNTUK SINKRONISASI PROGRAM PRIORITAS PROVINSI DENGAN PROGRAM PRIORITAS KABUPATEN/KOTA

TAHUN ANGGARAN 2024

PEMERINTAH DAERAH KABUPATEN DONGGALA
REALISASI BELANJA DAERAH UNTUK SINKRONISASI PROGRAM PRIORITAS PROVINSI DENGAN PROGRAM PRIORITAS KABUPATEN DONGGALA 2024

NO	PRIORITAS PROVINSI	PROGRAM DAERAH	SKPD PELAKSANA	ANGGARAN (Rp)	REALISASI (Rp)	PERSENTASE REALISASI (Rp)
1	Penguatan dan Peningkatan Kualitas Sumber Daya Manusia yang berdaya saing sebagai motor penggerakan utama perekonomian daerah.	Program Pengelolaan Pendidikan	Dinas Pendidikan dan Kebudayaan	113,756,138,908	89,494,968,530	78.67
		Program Pendidik Dan Tenaga Kependidikan	Dinas Pendidikan dan Kebudayaan	967,495,000	961,487,256	99.38
		Program Pemenuhan Upaya Kesehatan Perorangan Dan Upaya Kesehatan Masyarakat	Dinas Kesehatan	137,305,577,462	127,388,657,778	92.78
		Program Peningkatan Kapasitas Sumber Daya Manusia Kesehatan	Dinas Kesehatan	2,216,696,711	1,990,866,020	89.73
		Program Pemberdayaan Masyarakat Bidang Kesehatan	Dinas Kesehatan	333,276,200	237,997,500	71.41
		Program Peningkatan Kapasitas Sumber Daya Manusia Kesehatan	Dinas Kesehatan	2,216,696,711	1,990,866,020	89.73
		Program Pengarusutamaan Gender Dan Pemberdayaan Perempuan	Dinas Pemberdayaan Perempuan dan Perlindungan Anak	90,000,000	88,809,560	98.68
		Program Perlindungan Perempuan	Dinas Pemberdayaan Perempuan dan Perlindungan Anak	50,000,000	49,896,000	99.79
		Program Pemenuhan Hak Anak (PHA)	Dinas Pemberdayaan Perempuan dan Perlindungan Anak	275,000,000	274,750,430	99.91
		Program Perlindungan Khusus Anak	Dinas Pemberdayaan Perempuan dan Perlindungan Anak	175,000,000	174,589,904	99.77
		Program Pengendalian Penduduk	Dinas Pengendalian Penduduk dan Keluarga Berencana	1,611,509,632	1,583,887,201	98.29
		Program Pembinaan Keluarga Berencana (KB)	Dinas Pengendalian Penduduk dan Keluarga Berencana	7,701,039,000	7,539,630,000	97.90
		Program Pemberdayaan Dan Peningkatan Keluarga Sejahtera (KS)	Dinas Pengendalian Penduduk dan Keluarga Berencana	3,486,910,028	3,470,013,140	99.52
		Program Perlindungan Dan Jaminan Sosial	Dinas Sosial	724,153,500	251,496,000	34.73
		Program Pengembangan Jasa Konstruksi	Dinas PUPR	150,015,000	149,775,150	99.84

NO	PRIORITAS PROVINSI	PROGRAM DAERAH	SKPD PELAKSANA	ANGGARAN (Rp)	REALISASI (Rp)	PERSENTASE REALISASI (Rp)
		Program Pelatihan Kerja Dan produktivitas Tenaga Kerja	Dinas Tenaga Kerja dan Transmigrasi	1,730,000,000	1,620,060,525	93.65
		Program Penyuluhan Pertanian	Dinas Tanaman Pangan, Hortikultura dan Perkebunan	8,450,500,000	7,497,773,142	88.73
		Program Peningkatan Diversifikasi dan Ketahanan Pangan Masayarakat	Dinas Tanaman Pangan, Hortikultura dan Perkebunan	1,719,793,680	1,718,925,005	99.95
		Program Pengolahan Dan Pemasaran Hasil Perikanan	Dinas Perikanan	3,231,233,622	2,657,001,000	82.23
		Program Perencanaan dan Pembangunan Industri	Dinas Perindustrian dan Perdagangan	637,981,000	434,489,204	68.10
		Program Penyediaan Dan Pengembangan Sarana Pertanian	Dinas Peternakan dan Kesehatan Hewan	1,278,509,600	1,050,352,600	82.15
		Program Pengelolaan Perikanan Tangkap	Dinas Perikanan	8,537,919,396	8,468,732,330	99.19
		Program Pengelolaan Perikanan Budidaya	Dinas Perikanan	6,497,304,000	6,429,539,268	98.96
		Program Pelatihan Kerja Dan produktivitas Tenaga Kerja	Dinas Tenaga Kerja dan Transmigrasi	1,730,000,000	1,620,060,525	93.65
		Program Pengembangan Jasa Konstruksi	Dinas PUPR	150,015,000	149,775,150	99.84
		Program Penanganan Kerawanan Pangan	Dinas Ketahanan Pangan	399,981,600	399,795,920	99.95
3	Memperkuat konektivitas antar wilayah dan infrastruktur dasar untuk mengurangi kesenjangan wilayah	Program Penyelenggaraan Jalan	Dinas PUPR	97,650,264,902	84,900,165,226	86.94
		Program Pengelolaan Sumber Daya Air (SDA)	Dinas PUPR	21,147,127,961	20,703,279,957	97.90
		Program Pengelolaan Dan Pengembangan Sistem Penyediaan Air Minum	Dinas PUPR	10,353,385,000	10,158,850,830	98.12
		Program Pengelolaan Dan Pengembangan Sistem Air Limbah	Dinas PUPR	1,120,010,000	1,079,996,000	96.43
		Program Kawasan Permukiman	Dinas Perumahan, Kawasan Pemukiman dan Pertanahan	2,253,528,000	2,013,416,000	89.35
		Program Peningkatan Prasarana, Sarana Dan Utilitas Umum (PSU)	Dinas Perumahan, Kawasan Pemukiman dan Pertanahan	470,500,000	469,467,600	99.78
		Program Penyelenggaraan Lalu Lintas Dan Angkutan Jalan (LLAJ)	Dinas Perhubungan	2,763,512,925	1,861,248,582	67.35
4	Meningkatkan Ketahanan Bencana, Perubahan Iklim dan Meningkatkan Daya Dukung Lingkungan	Program Pengendalian Pencemaran Dan/Atau Kerusakan Lingkungan Hidup	Dinas Lingkungan Hidup Daerah	1,524,010,998	1,520,740,791	99.79
		Program Pengendalian Bahan Berbahaya Dan Beracun (B3) Dan Limbah Bahan Berbahaya Dan Beracun (Limbah B3)	Dinas Lingkungan Hidup Daerah	20,000,000	20,000,000	100.00

NO	PRIORITAS PROVINSI	PROGRAM DAERAH	SKPD PELAKSANA	ANGGARAN (Rp)	REALISASI (Rp)	PERSENTASE REALISASI (Rp)
		Program Peningkatan Pendidikan, Pelatihan Dan Penyuluhan Lingkungan Hidup Untuk Masyarakat	Dinas Lingkungan Hidup Daerah	5,271,141,400	5,239,566,317	99,40
		Program Penanggulangan Bencana	Badan Penanggulangan Bencana Daerah	7,051,276,980	7,030,797,308	99,71
	TOTAL			455,051,504,236,00	402,691,714,089,49	88,49

LAMPIRAN LAINNYA

PERATURAN DAERAH

NOMOR : 1
TANGGAL : 26 AGUSTUS 2025

REKAPITULASI REALISASI BELANJA DAERAH UNTUK PERCEPATAN PENURUNAN STUNTING

TAHUN ANGGARAN 2024

PEMERINTAH DAERAH KABUPATEN DONGGALA
REKAPITULASI REALISASI BELANJA DAERAH UNTUK PERCEPATAN PENURUNAN STUNTING
TAHUN ANGGARAN 2024

No.		KEGIATAN	Anggaran (RP)	Realisasi (RP)	Presentase (%)
1		Pengembangan Dan Pelaksanaan Upaya Kesehatan Bersumber Daya Masyarakat (UKBM) Tingkat Daerah Kabupaten/Kota			
	1	Bimbingan Teknis dan Supervisi Pengembangan dan Pelaksanaan Upaya Kesehatan Bersumber Daya Masyarakat (UKBM)			
		Belanja Operasi			
		Belanja Barang Jasa	333,276,200.00	233,052,000.00	69.93
2		Penyediaan Layanan Kesehatan Untuk UKM dan UKP Rujukan Tingkat Daerah Kabupaten/Kota			
	1	Investigasi Awal Kejadian Tidak Di Harapkan (Kejadian Ikutan Pasca Imunisasi dan Pemberian Obat Masal			
		Belanja Operasi			
		Belanja Barang Jasa	608,890,000.00	473,915,575.00	77.83
	2	Pelayanan Kesehatan Penyakit Menular dan Tidak Menular			
		Belanja Operasi			
		Belanja Barang Jasa	3,178,643,873.00	2,516,246,000.00	79.16
	3	Pengelolaan Jaminan Kesehatan Masyarakat			
		Belanja Operasi			
		Belanja Pegawai	9,000,000.00	9,000,000.00	100.00
		Belanja Barang Jasa	32,367,221,872.00	30,638,535,282.00	94.66
	4	Pengelolaan Pelayanan Kesehatan Bayi Baru Lahir			
		Belanja Operasi			
		Belanja Barang Jasa	136,640,000.00	128,310,780.00	93.90
	5	Pengelolaan Pelayanan Kesehatan Gizi Masyarakat			
		Belanja Operasi			
		Belanja Barang Jasa	5,465,590,500.00	4,362,583,506.00	79.82
	6	Pengelolaan Kesehatan Ibu Hamil			
		Belanja Operasi			
		Belanja Barang Jasa	1,294,732,000.00	1,188,441,700.00	91.79
	7	Pengelolaan Pelayanan Kesehatan Lingkungan			
		Belanja Operasi			
		Belanja Barang Jasa	1,259,611,260.00	996,944,160.00	79.15
	8	Pengelolaan Pelayanan Masyarakat Pada Usia Pendidikan Dasar			
		Belanja Operasi			

No.		KEGIATAN	Anggaran (RP)	Realisasi (RP)	Presentase (%)
		Belanja Barang Jasa	938,071,800.00	695,563,000.00	74.15
	9	**Pengelolaan Pelayanan Masyarakat Pada Usia Produktif**			
		Belanja Operasi			
		Belanja Barang Jasa	106,232,600.00	105,871,500.00	99.66
	10	**Pengelolaan Pelayanan Masyarakat Reproduksi**			
		Belanja Operasi			
		Belanja Barang Jasa	288,635,900.00	225,850,100.00	78.25
	11	**Pengelolaan Pelayanan Promosi Kesehatan**			
		Belanja Operasi			
		Belanja Barang Jasa	797,072,400.00	427,355,100.00	53.62
	12	**Pengelolaan Survelans Kesehatan**			
		Belanja Operasi			
		Belanja Barang Jasa	1,066,414,700.00	643,829,855.00	60.37
	13	**Pengelolaan Upaya Kesehatan Ibu dan Anak**			
		Belanja Operasi			
		Belanja Barang Jasa	1,678,118,000.00	1,180,133,400.00	70.32
3		**Perencanaan Kebutuhan dan Pendayagunaan Sumber Daya Manusia Kesehatan Untuk UKT dan UKM di Wilayah Kabupaten/Kota**			
	1	**Pemunuhan Kebutuhan Sumber Daya Manusia Kesehatan Sesuai Standar**			
		Belanja Operasi			
		Belanja Barang Jasa	722,000,000.00	630,000,000.00	87.26
4		**Pelaksanan Pembangunan Keluarga Melalui Pembinaan Ketahanan dan Kesejahteraan Keluarga**			
	1	**Promosi dan Sosialisasi Kelompok Kegiatan Ketahanan dan Kesejahteraan Keluarga (Menjadi Orang Tua Hebat,Generasi Berencana, Kelanjutusiaan serta Pengelolaan Keuangan Keluarga**			
		Belanja Operasi			
		Belanja Barang Jasa	702,561,033.00	658,500,000.00	93.73
5		**Pengendalian dan Pendistribusian Kebutuhan Alat dan Obat Kontrasepsi Serta Pelaksanaan Pelayanan KB di Daerah Kabupaten/Kota**			
	1	**Pembinaan Pelayanan Keluarga Berencana dan Kesehatan Reproduksi Difasilitas Kesehatan Termaksut Jaringan dan Jejaringannya**			
		Belanja Operasi			
		Belanja Barang Jasa	116,240,000.00	116,190,000.00	99.96
		Jumlah	**51,068,952,138.00**	**45,230,321,958.00**	**88.57**

LAMPIRAN LAINNYA

PERATURAN DAERAH

NOMOR : 1
TANGGAL : 26 AGUSTUS 2025

REKAPITULASI REALISASI BELANJA DAERAH DALAM RANGKA PERCEPATAN PENGHAPUSAN KEMISKINAN EKSTRIM

TAHUN ANGGARAN 2024

PEMERINTAH DAERAH KABUPATEN DONGGALA
REKAPITULASI REALISASI BELANJA DAERAH DALAM RANGKA PERCEPATAN PENGHAPUSAN KEMISKINAN EKSTRIM
TAHUN ANGGARAN 2024

No.		KEGIATAN	Anggaran (Rp)	Realisasi (Rp)	Presentase (%)
1		Program Pengelolaan Pendidikan			
	1	Pengelolaan Pendidikan Sekolah Dasar			
		Belanja Operasi			
		Belanja Barang Jasa	26,527,664,403.00	25,475,836,229.00	96.03
		Belanja Hibah	1,682,420,000.00	1,671,245,600.00	99.34
		Belanja Modal			
		Belanja Modal Peralatan dan Mesin	2,305,885,847.00	3,080,314,671.00	133.58
		Belanja Modal Aset Tetap Lainnya	2,717,450,250.00	3,000,395,350.00	110.41
	2	Pengadaan Perlengkapan Peserta Didik			
		Belanja Operasi			
		Belanja Barang Jasa	324,472,500.00	324,422,500.00	99.98
		Belanja Modal			
		Belanja Modal Peralatan dan Mesin	3,118,500,000.00	3,085,967,500.00	98.96
		Belanja Modal Aset Tetap Lainnya	420,000,000.00	419,694,800.00	99.93
	3	Pembangunan Ruang Kelas Baru			
		Belanja Operasi			
		Belanja Barang Jasa	30,240,000.00	30,240,000.00	100.00
		Belanja Modal			
		Belanja Modal Gedung dan Bangunan	10,320,863,769.00	2,318,765,300.00	22.47
	4	Rehabilitasi Sedang/Berat Ruang Kepala Sekolah			
		Belanja Operasi			
		Belanja Barang Jasa	100,000,000.00	100,000,000.00	100.00
		Belanja Modal			
		Belanja Modal Gedung dan Bangunan	9,609,284,200.00	6,764,022,332.00	70.39
	5	Penyediaan Biaya Personil Peserta Didik Sekolah Menengah Pertama			
		Belanja Operasi			
		Belanja Barang Jasa	136,042,000.00	136,042,000.00	100.00
	6	Pengelolaan Dana BOS Sekolah Menengah Pertama			
		Belanja Operasi			
		Belanja Barang Jasa	13,385,417,050.00	12,820,049,950.00	95.78
		Belanja Hibah	502,280,000.00	499,960,000.00	99.54
		Belanja Modal			
		Belanja Modal Peralatan dan Mesin	777,300,950.00	1,134,871,450.00	146.00
		Belanja Modal Aset Tetap Lainnya	654,642,000.00	764,901,100.00	116.84
	7	Pengelolaan Dana BOP PAUD			
		Belanja Operasi			
		Belanja Barang Jasa	293,025,000.00	281,657,000.00	96.12

No.		KEGIATAN	Anggaran (Rp)	Realisasi (Rp)	Presentase (%)
		Belanja Hibah	5,286,600,000.00	5,265,300,000.00	99.60
		Belanja Modal			
		Belanja Modal Peralatan dan Mesin	57,341,500.00	75,168,000.00	131.08
		Belanja Modal Aset Tetap Lainnya	10,233,500.00	3,225,000.00	31.51
	8	**Pengelolaan Dana BOP Sekolah Non Formal/Kesetaraan**			
		Belanja Operasi			
		Belanja Barang Jasa	406,523,550.00	311,975,550.00	76.74
		Belanja Hibah	1,723,800,000.00	1,728,300,000.00	100.26
		Belanja Modal			
		Belanja Modal Peralatan dan Mesin	29,551,450.00	30,499,450.00	103.21
		Belanja Modal Aset Tetap Lainnya	25,825,000.00	19,925,000.00	78.68
2		**Program Penanggulangan Bencana**			
	1	**Pencarian, Pertolongan dan Evakuasi Korban Bencana Kabupaten/Kota**			
		Belanja Operasi			
		Belanja Barang Jasa	79,000,000.00	79,000,000.00	100.00
	2	**Penyediaan Logistik Penyelamatan dan Evakuasi Korban Bencana Kabupaten/Kota**			
		Belanja Operasi			
		Belanja Barang Jasa	69,000,000.00	69,000,000.00	100.00
3		**Penataan Pendaftaran Penduduk**			
	1	**Pengadaan Dokumen Kependudukan Selain Blanko KTP-EL, Formulir, dan Buku Terkait Pendaftaran Penduduk Sesuai Dengan Kebutuhan**			
		Belanja Operasi			
		Belanja Barang Jasa	199,670,000.00	196,086,000.00	98.21
4		**Penyelenggaraan Pendaftaran Penduduk**			
	1	**Fasilitas Pendaftaran Penduduk**			
		Belanja Operasi			
		Belanja Barang Jasa	70,000,000.00	69,500,000.00	99.29
5		**Pelayanan Pencatatan Sipil**			
	1	**Peningkatan Dalam Pelayanan Pencatatan Sipil**			
		Belanja Operasi			
		Belanja Barang Jasa	20,000,000.00	20,000,000.00	100.00
	2	**Pengadaan Dokumen Kependudukan Selain Blanko KTP-EL, Formulir, dan Buku Terkait Pendaftaran Penduduk Sesuai Dengan Kebutuhan**			
		Belanja Operasi			
		Belanja Barang Jasa	5,000,000.00	5,000,000.00	100.00
6		**Penyelenggaraan Pencatatan Sipil**			
	1	**Pelayanan Secara Aktif Pendaftaran Peristiwa Kependudukan Dan Pencatatan Peristiwa Penting Terkait Pencatatan Sipil**			
		Belanja Operasi			
		Belanja Barang Jasa	50,000,000.00	49,780,000.00	99.56
7		**Pembinaan Dan Pengawasan Penyelenggaraan Pencatatan Sipil**			
	1	**Supervisi Bersama Dengan Kantor Kementerian yang Menyelenggarakan Urusan Pemerintahan di Bidang Agama Kabupaten/Kota dan Pengadilan Agama Mengenai Pelaporan Pencatatan Nikah, Talak, Cerai, dan Rujuk bagi Penduduk yang Beragama Islam dalam rangka Pembangunan Basis Data Kependudukan terkait Pencatatan Sipil**			

No.		KEGIATAN	Anggaran (Rp)	Realisasi (Rp)	Presentase (%)
		Belanja Operasi			
		Belanja Barang Jasa	5,000,000.00	4,400,550.00	88.01
8		Pengumpulan Data Kependudukan dan Kepemanfaatan dan Penyajian Data Base Kependudukan			
	1	Pengelolahan dan Penyajian Data Kependudukan			
		Belanja Operasi			
		Belanja Barang Jasa	20,300,000.00	20,020,000.00	98.62
	2	Kerja Sama Kemanfaatan Data Kependudukan			
		Belanja Operasi			
		Belanja Barang Jasa	10,000,000.00	0.00	-
9		Penyelenggaraan Pengelolaan Informasi Administrasi Kependudukan			
	1	Penyajian Data Kependudukan Yang Akurat dan Dapat di Pertanggung Jawabkan			
		Belanja Operasi			
		Belanja Barang Jasa	30,000,000.00	18,431,000.00	61.44
10		Penyusunan Profil Kependudukan			
	1	Penyediaan Logistik Penyelamatan dan Evakuasi Korban Bencana Kabupaten/Kota			
		Belanja Operasi			
		Belanja Barang Jasa	25,000,000.00	22,944,000.00	91.78
11		Penyediaan Layanan Kesehatan Untuk UKM dan UKP Rujukan Tingkat Daerah Kabupaten/Kota			
	1	Pengelolaan Pelayanan Kesehatan Ibu Hamil			
		Belanja Operasi			
		Belanja Barang Jasa	1,291,732,000.00	1,188,441,700.00	92.00
	2	Pengelolaan Pelayanan Ibu Bersalin			
		Belanja Operasi			
		Belanja Barang Jasa	1,285,227,500.00	1,093,396,000.00	85.07
	3	Pengelolaan Pelayanan Kesehatan Bayi Baru Lahir			
		Belanja Operasi			
		Belanja Barang Jasa	136,640,000.00	128,310,780.00	93.90
	4	Pengelolaan Pelayanan Kesehatan Pada Usia Produktif			
		Belanja Operasi			
		Belanja Barang Jasa	106,232,600.00	105,871,500.00	99.66
	5	Pengelolaan Pelayanan Kesehatan Pada Usia Lanjut			
		Belanja Operasi			
		Belanja Barang Jasa	61,072,600.00	55,922,572.00	91.57
	6	Pengelolaan Pelayanan Kesehatan Penderita Hipertensi			
		Belanja Operasi			
		Belanja Barang Jasa	11,675,000.00	11,620,000.00	99.53
	7	Pengelolaan Pelayanan Kesehatan Penderita Diabetes Melitus			
		Belanja Operasi			
		Belanja Barang Jasa	490,135,425.00	484,223,750.00	98.79
	8	Pengelolaan Pelayanan Kesehatan Orang Dengan Gangguan Jiwa Berat			

No.		KEGIATAN	Anggaran (Rp)	Realisasi (Rp)	Presentase (%)
		Belanja Operasi			
		Belanja Barang Jasa	37,863,000.00	37,863,000.00	100.00
	9	**Pengelolaan Pelayanan Kesehatan Orang Terduga Tuberkulosis**			
		Belanja Operasi			
		Belanja Barang Jasa	951,655,900.00	942,461,700.00	99.03
	10	**Pengelolaan Pelayanan Kesehatan Lingkungan**			
		Belanja Operasi			
		Belanja Barang Jasa	820,018,260.00	710,771,660.00	86.68
	11	**Pengelolaan Pelayanan Kesehatan Jiwa dan NAPZA**			
		Belanja Operasi			
		Belanja Barang Jasa	63,550,000.00	55,185,000.00	86.78
	12	**Pelayanan Kesehatan Penyakit Menular dan Tidak Menular**			
		Belanja Operasi			
		Belanja Barang Jasa	676,842,773.00	597,228,500.00	88.24
	13	**Pengelolaan Jaminan Kesehatan Masyarakat**			
		Belanja Operasi			
		Belanja Barang Jasa	17,934,544,000.00	17,513,310,489.00	97.65
12		**Penyediaan Infrastruktus dan Seluruh Pendukung Kemandirian Pangan Sesuai Kewenangan Daerah Kabupaten/Kota**			
	1	**Penyediaan Infrastrukut Pendukung Kemandirian Pangan dan Lainnya**			
		Belanja Operasi			
		Belanja Pegawai	600,000.00	600,000.00	100.00
		Belanja Barang Jasa	14,000,000.00	14,000,000.00	100.00
13		**Penyediaan Penyaluran Pangan Pokok Atau Pangan Lainnya Sesuai Dengan Kebutuhan Daerah Kabupaten/Kota Dalam Rangka Stabilisasi Pasokan Dan Harga Pangan**			
	1	**Peningkatan Ketahanan Pangan Keluarga**			
		Belanja Operasi			
		Belanja Barang Jasa	603,018,400.00	602,238,005.00	99.87
14		**Pengelolaan Dan Keseimbangan Cadangan Pangan Kabupaten/Kota**			
	1	Pengadaan Cadangan Pangan Pemerintah Kabupaten/Kota			
		Belanja Operasi			
		Belanja Barang Jasa	289,000,000.00	289,000,000.00	100.00
15		**Penyusunan Peta Kerentanan dan Ketahanan Pangan Kecamatan**			
	1	**Penyusunan, Pemutahiran dan Analisis Peta Ketahahanan dan Kerentanan Pangan**			
		Belanja Operasi			
		Belanja Barang Jasa	7,200,000.00	7,200,000.00	100.00
16		**Penanganan Kerawanan Pangan Kewenangan Kabupaten/Kota**			
	1	**Pelaksanaan Pengandaan, Pengelolaan, dan Penyaluran cadangan Pangan Pada Kerawanan Pangan yang Mencakup Dalam 1 (satu) Daerah Kabupaten/Kota**			
		Belanja Operasi			
		Belanja Barang Jasa	387,001,600.00	386,815,920.00	99.95

No.			KEGIATAN	Anggaran (Rp)	Realisasi (Rp)	Presentase (%)
17			Pengelolaan SDA dan Bangunan Pengaman Pantai Pada Wilayah Sungai (WS) Dalam 1 (Satu) Daerah Kabupaten/Kota			
	1		Pembangunan Embung Dan Penampung Air Lainnya			
			Belanja Operasi			
			Belanja Barang Jasa	10,000.00	0.00	-
18			Pengembangan dan Pengelolaan Sistem Irigasi Primer dan Sekunder pada Daerah Irigasi yang Luasnya di bawah 1000 HA dalam 1 (satu) Daerah Kabupaten/Kota			
	1		Pembangunan Jaringan Irigasi Permukaan			
			Belanja Modal			
			Belanja Modal Jalan, Jaringan, dan Irigasi	1,310,000,000.00	1,290,962,000.00	98.55
	2		Rehabilitasi Jaringan Irigasi Permukaan			
			Belanja Operasi			
			Belanja Pegawai	16,920,000.00	0.00	-
			Belanja Barang Jasa	1,068,284,300.00	1,034,507,807.00	96.84
			Belanja Modal			
			Belanja Modal Peralatan dan Mesin	20,000,000.00	18,490,000.00	92.45
			Belanja Modal Jalan, Jaringan, dan Irigasi	6,537,038,681.00	6,265,757,910.00	95.85
	3		Penyusunan Rencana Teknis Dan Dokumen Lingkungan Hidup dan Kontruksi Irigasi dan Rawa			
			Belanja Operasi			
			Belanja Barang Jasa	10,000.00	0.00	-
19			Pembinaan Dan Pengawasan Penyelenggaraan Administrasi Pemerintah Desa			
	1		Fasilitas Pengelolaan Keuangan Desa			
			Belanja Operasi			
			Belanja Barang Jasa	115,850,000.00	115,660,000.00	99.84
20			atan Peran Serta Organisasi Kemasyarakatan Tingkat Daerah Kabupaten/Kota Dalam Pembangunan Keluarga Melalui Pembinaan Ketahanan dan			
	1		Pendampingan Keluarga Beresiko Stunting (Termaksut Remaja Calon Pengantin/Calon PUS, Ibu Hamil, Pasca Salin/Kelahiran, BADUTA/BALITA			
			Belanja Operasi			
			Belanja Barang Jasa	1,438,945,000.00	1,438,945,000.00	100.00
21			Pelaksanaan Manajemen dan Rekayasa Lalulintas Untuk Jaringan Jalan Kabupaten/Kota			
	1		Penyediaan Angkutan Umum untuk Jasa Angkutan Orang dan/Atau Barang Antar Kota dalam 1 (satu) Daerah Kabupaten/Kota			
			Belanja Operasi			
			Belanja Barang Jasa	1,759,016,925.00	879,109,941.00	49.98
22			Penetapan Rancangan Umum Jaringan Trayek Pedesaan Dalam 1 (satu) Daerah Kabupaten/Kota			
	1		Perumusan Kebijakan Rencana Umum Jaringan Trayek Pedesaan Kewenangan Kabupaten/Kota			
			Belanja Operasi			
			Belanja Barang Jasa	248,024,000.00	234,266,243.00	94.45
23			Pengelolaan Penangkapan Ikan di Wilayah Sungai, Danau, Waduk, Rawa dan Genangan Air Lainnya Yang Dapat di Usahakan dalam 1 (satu) Daerah Kabupaten/Kota			
	1		Penjaminan Ketersediaan Sarana Usaha Perikanan Tangkap			
			Belanja Operasi			
			Belanja Barang Jasa	3,647,419,396.00	3,586,925,955.00	98.34
24			Pemberdayaan Nelayan Kecil dalam Daerah Kabupaten/Kota			

No.		KEGIATAN	Anggaran (Rp)	Realisasi (Rp)	Presentase (%)
	1	**Pengembangan Kapasitas Nelayan Kecil**			
		Belanja Operasi			
		Belanja Barang Jasa	4,145,500,000.00	4,136,984,600.00	99.79
		Belanja Modal			
		Belanja Modal Gedung dan Bangunan	435,000,000.00	434,841,775.00	99.96
25		**Pemberdaya Pembudi Daya Ikan Kecil**			
	1	**Pemberian Pendampingan, Kemudahan Akses Ilmu Pengetahuan, Teknologi dan Informasi, Serta Penyelenggaraan Pendidikan dan Pelatihan**			
		Belanja Operasi			
		Belanja Barang Jasa	995,000,000.00	993,678,406.00	99.87
		Belanja Modal			
		Belanja Modal Gedung dan Bangunan	760,000,000.00	758,414,000.00	99.79
		Belanja Modal Jalan, Jaringan, dan Irigasi	370,000,000.00	369,395,000.00	99.84
25		**Pengelolaan Pembudidayaan Ikan**			
	1	**Penyediaan Prasarana Pembudidayaan Ikan dalam 1 (satu) Daerah Kabupaten/Kota**			
		Belanja Operasi			
		Belanja Barang Jasa	220,000,000.00	219,607,324.00	99.82
		Belanja Modal			
		Belanja Modal Peralatan dan Mesin	120,000,000.00	149,994,000.00	125.00
		Belanja Modal Gedung dan Bangunan	1,401,120,000.00	1,398,946,000.00	99.84
		Belanja Modal Jalan, Jaringan, dan Irigasi	601,184,000.00	540,054,538.00	89.83
	2	**Penjaminan Ketersediaan Sarana Pembudidayaan Ikan Dalam 1 (satu) Daerah Kabupaten/Kota**			
		Belanja Operasi			
		Belanja Barang Jasa	2,000,000,000.00	1,999,450,000.00	99.97
26		**Penerbitan Tanda Daftar Usaha Pengolahan Hasil Perikanan Bagi Usaha Skala Mikro dan Kecil**			
	1	**Penyediaan Data dan Informasi Usaha Pemasaran dan Pengolahan Hasil Perikanan Dalam 1 (Satu) Daerah Kabupaten/Kota**			
		Belanja Operasi			
		Belanja Barang Jasa	20,000,000.00	20,000,000.00	100.00
27		**Pembinaan Mutu dan Keamanan Hasil Perikanan Bagi Usaha Pengolahan dan Pemasaran Skala Mikro dan Kecil**			
	1	**Pelaksanaan Bimbingan dan Penerapan Persyaratan atau Standar pada Usaha Pengolahan dan Pemasaran Skala Mikro dan Kecil**			
		Belanja Operasi			
		Belanja Barang Jasa	1,000,000,000.00	979,084,000.00	97.90
		Belanja Modal			
		Belanja Modal Gedung dan Bangunan	550,000,000.00	0.00	-
28		**Penyediaan dan Penyaluran Bahan Baku Industri Pengolahan Ikan dalam 1 (satu) Daerah Kabupaten/Kota**			
	1	**Peningkatan Ketersediaan Ikan Untuk Konsumsi Dan Usaha Pengolahan dalam 1 (Satu) Daerah Kabupaten/Kota**			
		Belanja Operasi			
		Belanja Barang Jasa	980,817,618.00	978,754,000.00	99.79
	2	Pemberian Fasilitas Bagi Pelaku Usaha Perikanan Skala Mikro dan Kecil Dalam 1 (satu) Daerah Kabupaten/Kota			
		Belanja Operasi			

No.	KEGIATAN	Anggaran (Rp)	Realisasi (Rp)	Presentase (%)
	Belanja Barang Jasa	480,416,004.00	479,644,000.00	99.84
	Belanja Modal			
	Belanja Modal Gedung dan Bangunan	200,000,000.00	199,569,000.00	99.78
29	**Penataan dan Peningkatan Kualitas Kawasan Permukiman Kumuh dengan Luas di Bawah Ini 10 (Sepuluh) HA**			
1	**Survei dan Penetapan Lokasi Perumahan dan Pemukiman Kumuh**			
	Belanja Operasi			
	Belanja Barang Jasa	10,000,000.00	10,000,000.00	100.00
30	**Peningkatan Kualitas Kawasan Permukiman Kumuh Dengan Luas di Bawah 10 (Seepuluh) HA**			
1	**Perbaikan Rumah Tidak Layak Huni**			
	Belanja Operasi			
	Belanja Barang Jasa	188,528,000.00	188,528,000.00	100.00
	Belanja Bantuan Sosial	1,960,000,000.00	1,720,000,000.00	87.76
	Belanja Modal			
	Belanja Modal Tanah	95,000,000.00	94,888,000.00	99.88
31	**Urusan Penyelenggaraan PSU Perumahan**			
1	**Perencanaa Penyediaan PSU Perumahan**			
	Belanja Operasi			
	Belanja Barang Jasa	17,000,000.00	16,899,800.00	99.41
2	**Penyediaan Prasarana , Sarana, dan Utilitas Umum di Perumahan Untuk Menunjang Fungsi Hunian**			
	Belanja Operasi			
	Belanja Barang Jasa	42,000,000.00	42,000,000.00	100.00
	Belanja Modal			
	Belanja Modal Jalan, Jaringan, dan Irigasi	400,000,000.00	399,118,000.00	99.78
32	**Penyediaan Benih/Bibit Ternak dan Hijauan Pakan Ternak yang Sumbernya Dalam 1 (satu) Daerah kabupaten/Kota Lainnya**			
1	**Pengadaan Hijauan Pakan Ternak yang Sumbernya Dari Daerah Kabupaten/Kota Lainnya**			
	Belanja Operasi			
	Belanja Barang Jasa	82,500,000.00	82,300,000.00	99.76
33	**Pembangunan Prasaran Pertanian**			
1	**Pembangunan, Rehabilitasi dan Pemeliharaan Prasarana Pertanian Lainnya**			
	Belanja Operasi			
	Belanja Barang Jasa	510,000,000.00	485,763,144.00	95.25
	Belanja Modal			
	Belanja Modal Gedung dan Bangunan	475,000,000.00	474,192,405.00	99.83
	Belanja Modal Jalan, Jaringan, dan Irigasi	100,000,000.00	99,987,791.00	99.99
34	**Pelaksanaan Penyuluhan Pertanian**			
1	**Pembantukan dan Penyelenggaraan Sekolah Lapang Kelompok Tani Tingkat Kabupaten/Kota**			
	Belanja Operasi			
	Belanja Barang Jasa	1,932,734,000.00	1,932,496,195.00	99.99
	Belanja Modal			
	Belanja Modal Peralatan dan Mesin	67,266,000.00	67,266,000.00	100.00

No.		KEGIATAN	Anggaran (Rp)	Realisasi (Rp)	Presentase (%)
35		Rehabilitasi Sosial Dasar Penyandang Disabilitas Terlantar, Anak Terlantar, Lanjut Usia Terlantar Serta Gelandangan Pengemis di Luar Panti Sosial			
	1	Pemberian Bimbingan Sosial Kepada Keluarga Penyandang Disabilitas Terlantar, Anak Terlantar, Lanjut Usia Terlantar Serta Gelandangan Pengemis dan Masyarakat			
		Belanja Operasi			
		Belanja Barang Jasa	210,800,000.00	210,462,000.00	99.84
36		Pengelolaan Data Fakir Miskin Cakupan Daerah Kabupaten/Kota			
	1	Pendataan Fakir Miskinan Cakupan Daerah Kabupaten/Kota			
		Belanja Operasi			
		Belanja Barang Jasa	10,000,000.00	9,999,000.00	99.99
	2	Pengelolaan Data Fakir Miskin Cakupan Daerah Kabupaten/Kota			
		Belanja Operasi			
		Belanja Barang Jasa	4,926,000.00	4,924,000.00	99.96
	3	Fasilitas Bantuan Sosial Kesejahteraan Keluarga			
		Belanja Operasi			
		Belanja Barang Jasa	461,750,000.00	5,000,000.00	1.08
	4	Fasilitas Bantuan Pengembangan Ekonomi Masyarakat			
		Belanja Operasi			
		Belanja Barang Jasa	247,477,500.00	231,573,000.00	93.57
37		Perlindungan Sosial Bencana Alam dan Sosial Kabupaten/Kota			
	1	Penyediaan Makanan			
		Belanja Operasi			
		Belanja Barang Jasa	250,972,500.00	250,643,250.00	99.87
	2	Penyediaan Sandang			
		Belanja Operasi			
		Belanja Barang Jasa	148,400,000.00	146,157,240.00	99.83
38		Pembangunan Prasarana Pertanian			
	1	Pembngunan, Rehabilitasi dan Pemeliharaan Embung Pertanian			
		Belanja Modal			
		Belanja Modal Jalan, Jaringan, dan Irigasi	79,170,750.00	0.00	-
	2	Pembangunan, Rehabilitasi dan Pemeliharaan Jalan Usaha Tani			
		Belanja Modal			
		Belanja Modal Jalan, Jaringan, dan Irigasi	6,270,000,000.00	6,270,000,000.00	100.00
	3	Pembangunan, Rehabilitasi dan Pemeliharaan Dampark			
		Belanja Modal			
		Belanja Modal Jalan, Jaringan, dan Irigasi	75,000,000.00	0.00	-
	4	Pembangunan, Rehabilitasi dan Pemeliharaan Pintu Air			
		Belanja Modal			
		Belanja Modal Jalan, Jaringan, dan Irigasi	75,000,000.00	0.00	-
	5	Pembangunan, Rehabilitasi dan Pemeliharaan Balai Penyuluh di Kecamatan Serta Sarana Pendukungnya			
		Belanja Modal			

No.	KEGIATAN	Anggaran (Rp)	Realisasi (Rp)	Presentase (%)
	Belanja Modal Gedung dan Bangunan	75,000,000.00	0.00	-
39	**Pelaksanaan Penyuluhan Pertanian**			
1	**Pembentukan dan Penyelenggaraan Sekolah Lapang Kelompok Tani Tingkat Kabupaten/Kota**			
	Belanja Operasi			
	Belanja Barang Jasa	4,830,000,000.00	4,104,493,837.00	84.98
	Belanja Modal			
	Belanja Modal Peralatan dan Mesin	65,000,000.00	64,700,000.00	99.54
40	**Pelaksanaan Pelatihan Berdasarkan Unit Kompotensi**			
1	**Proses Pelaksanaan Pendidikan dan Pelatihan Keterampilan Bagi Pencari Kerja Berdasarkan Klester Kompetensi**			
	Belanja Operasi			
	Belanja Barang Jasa	1,006,206,400.00	928,121,715.00	92.24
	Jumlah	**156,324,128,601.00**	**140,483,858,764.00**	**89.87**

LAMPIRAN LAINNYA

PERATURAN DAERAH

NOMOR : 1
TANGGAL : 26 AGUSTUS 2025

REKAPITULASI LAPORAN REALISASI BELANJA PENGADAAN BARANG/JASA (PBJ) MELALUI E-PURCHASING

TAHUN ANGGARAN 2024

PEMERINTAH DAERAH KABUPATEN DONGGALA

REKAPITULASI LAPORAN REALISASI BELANJA PENGADAAN BARANG/JASA (PBJ) MELALUI E-PURHASING

TAHUN ANGGARAN 2024

NO	SKPD	Total Nilai pengadaan Barang/Jasa (Rp)	Realisasi Pengadaan Barang/Jasa melalui E-purchasing (Rp)	Persentase (%)	Keterangan
1	Dinas Lingkungan Hidup				
2	Dinas Pemuda dan Olahraga				
3	Dinas Pemberdayaan Masyarakat Desa				
4	Badan Pendapatan Daerah				
5	Dinas Pendidikan dan kebudayaan	4,635,372,500.00	4,602,464,800.00	99.29	
6	Inspektorat				
7	Dinas Tanaman Pangan, Hortikultura dan perkebunan				
8	Dinas Kepegawaian Dan Pengembangan Sumber Daya Manusia				
9	Dinas Kesehatan				
10	Badan Penanggulangan Bencana Daerah				
11	Dinas Perikanan				
12	Dinas Pekerjaan Umum Dan Penataan Ruang				
13	Badan Pengelolaan Keuangan Dan Aset Daerah	2,436,050,000.00	2,418,743,000.00	99.21	
14	Dinas Kependudukan Dan Cacatan Sipil				
15	Dinas Perpustakaan				
16	RSUD KABELOTA	22,456,994,400.00	14,464,861,287.75	64.41	
17	RSUD Pendau Tambu				
18	Dinas Peternakan Dan Kesehatan Hewan	2,337,138,252.00	1,936,556,500.00	82.86	
19	Dinas Pengendalian Penduduk dan Keluarga Berencana				
20	Kecamatan Labuan	37,782,800.00	37,350,000.00	98.85	
21	Sekretariat Daerah	925,890,000.00	771,729,000.00	83.35	
	JUMLAH	31,902,337,952.00	23,457,997,587.75	73.53	

LAMPIRAN LAINNYA

PERATURAN DAERAH

NOMOR : 1
TANGGAL : 26 AGUSTUS 2025

REKAPITULASI REALISASI BELANJA DAERAH MENGGUNAKAN KARTU KREDIT PEMERINTAH DAERAH (KKPD)

TAHUN ANGGARAN 2024

PEMERINTAH DAERAH KABUPATEN DONGGALA
REKAPITULASI REALISASI BELANJA MENGGUNAKAN KARTU KREDIT PEMERINTAH DAERAH (KKPD)

No.	SKPD	Belanja Barang dan Jasa			Belanja Modal			KETERANGAN
		Anggaran Setelah Perubahan (Rp)	Realisasi Belanja KKPD (%)	Presentase Realisasi KKPD (%)	Anggaran Setelah Perubahan (Rp)	Realisasi Belanja KKPD (%)	Presentase Realisasi KKPD (%)	
	TOTAL							

LAMPIRAN LAINNYA

PERATURAN DAERAH

NOMOR : 1
TANGGAL : 26 AGUSTUS 2025

REKAPITULASI REALISASI BELANJA HIBAH UNTUK PENDANAAN KEGIATAN PEMILIHAN GUBERNUR, BUPATI DAN WALIKOTA YANG BERSUMBER DARI APBD

TAHUN ANGGARAN 2024

PEMERINTAH DAERAH KABUPATEN DONGGALA

REKAPITULASI REALISASI BELANJA HIBAH UNTUK PENDANAAN KEGIATAN PEMILIHAN GUBERNUR, BUPATI DAN WALI KOTA YANG BERSUMBER DARI APBD

No.	INSTANSI	ANGGARAN	REALISASI	JUMLAH TPS	KETERANGAN
1	KOMISI PEMILIHAN UMUM	34,795,187,000.00	29,795,187.00	379	
2	BADAN PENGAWAS PEMILU	13,041,634,000.00	11,041,643,000.00	379	
3	TNI	1,735,020,000.00	1,735,020,000.00	379	
4	POLRI	10,317,416,000.00	10,317,416,000.00	379	